

한국갤럽 데일리 오피니언

제646호 2025년 12월 3주 [교차집계표]

→ [p.10](#) 대통령 직무 수행 평가, 긍·부정 평가 이유 | → [p.12](#) 정당 지지도 | → [p.14](#) 국가보안법 존폐, 통일교 의혹 특검 |

→ [p.16](#) 경제 전망 - 경기(景氣), 살림살이, 국제분쟁

조사 개요

- 조사기간: 2025년 12월 16~18일
- 표본추출: 이동통신 3사 제공 무선전화 가상번호 무작위 추출
- 응답방식: 전화조사원 인터뷰(CATI)
- 조사대상: 전국 만 18세 이상 1,001명
- 표본오차: $\pm 3.1\%$ 포인트(95% 신뢰수준) - [주요 지표 표본오차·신뢰구간·상대표본오차 제시](#)
- 접촉률: 49.8%(전체 투입 유효 번호 대비 통화 연결)
- 응답률: 10.8%(총통화 9,258명 중 1,001명 응답 완료)
- 의뢰처: 한국갤럽 자체 조사

갤럽리포트 → [G20251219](#)

한국갤럽 데일리 오피니언 독자 여러분, 안녕하세요?

1974년 문을 연 저희 연구소가 지금까지 얻은 명성은
조사에 협조해주시고 관심 있게 봐 주신 분들 덕분입니다.

그에 보답하는 마음에서 1970년대부터 자체 조사 결과로 단행본을
펴냈고, 1990년대에는 조사 전문 데이터베이스를 구축했습니다.
2012년부터는 자체 조사를 정례화해 매주 새로운 결과를 공개하여
누구나 무료로 활용할 수 있도록 했습니다.

여론조사의 홍수 속에 '정확한 자' 하나를 제공하고자 시작한
저희 노력이 여론의 흐름을 읽으시는 데 도움되기를 바랍니다.
한국갤럽에 몸 담고 있는 한 사람, 한 사람은 공정하고 신뢰받는
조사회사로서 사명을 다하기 위해 계속 노력하겠습니다.

데일리 오피니언은 전화조사원이 직접 묻고 응답 받는 인터뷰(CATI) 방식으로 진행합니다.

모집단 대표성을 우선시하여 2012년부터 무작위발생(RDD: Random Digit Dialing)한 무선전화 번호를
기본 표본추출틀로 활용해 왔으나, 최근 전화조사 응답률(접촉 대비 조사 참여 완료 비율) 급락과
무선전화 이용자 특성에 따른 응답률 불균형성 심화에 대응하기 위해서 2023년 7월부터 무선전화 가상번호로 변경합니다.

여론조사 바로 보기

자주 묻으시는 질문과 답글, 여론조사에 대한 이해를 돕는 한국갤럽 홈페이지 게시물 링크입니다. 클릭하면 연결됩니다.

NEW → [제21대 대통령선거 과정으로 본 전화여론조사의 효용과 조사방법별 차이](#)

→ [제22대 국회의원선거 여론조사는 어떻게 했는가: 평가 및 과제](#) (중앙여심위 선거여론조사 백서 기고문)

→ [정당별 의석수와 후보 득표율 차이: 사전 선거여론조사의 유용성 #국회의원선거](#)

→ [전화조사 콜백과 응답률 분석: 무선전화 가상번호 | 선거여론조사 관점에서 이동통신사 간 이용자 특성과 성향 차이](#)

→ [데일리 오피니언 표본설계: 무선전화 가상번호](#) (2023년 7월~) | [무선전화 RDD](#) (2012년 1월~)

→ [경계에 대한 생각: 체감 지표의 측정과 특성](#)

→ [정치에 대한 생각: 주요 지표 각각의 개념, 측정, 특성](#)

→ [무선전화 RDD, 가상번호, 알뜰폰: 선거여론조사 관점에서 알뜰폰 가입자와 비가입자 간 성향 차이 분석](#)

→ [전화조사 콜백, 폭넓은 여론 수렴을 위한 필수 절차입니다: 콜 차수별 응답자 프로파일·정치적 성향 분석](#)

→ [정치 고관심층 위주 조사는 전체 여론을 왜곡합니다: 정치 관심도와 여론조사](#)

→ [알고 보면 들쭉날쭉하지 않습니다: 차기 정치지도자 선호도 질문 방식과 조사방법 간 차이](#)

→ [교육수준·생활수준과 정치적 태도: 저학력·저소득층이 더 보수적인가?](#)

→ [조사방법이 다르면 결과도 다릅니다: 같은 시기 상반된 조사 결과가 나오는 이유](#)

→ [표본오차보다 훨씬 작은 변동에 의미를 부여하는 행위는 해석이 아니라 허구\(虛構\)입니다](#)

→ [여론조사 결과는 옳고 그름의 잣대가 아니라, 다양한 의견의 중간점이 어디쯤인지 가능하는 이정표 역할을 할 뿐입니다](#)

→ [평소 정당 지지도는 현시점 유권자의 정당에 대한 태도로, 선거 결과에 대한 예측이 아닙니다](#)

→ [오보\(誤報\)에 가까울 만큼 여론조사에 대한 무지\(無知\)를 드러낸 기사가 많습니다: 부끄러운 여론조사 보도](#)

→ [여론조사는 정치 도구가 아니라 확률과 통계에 기반한 과학적 절차입니다: 한계와 오해](#)

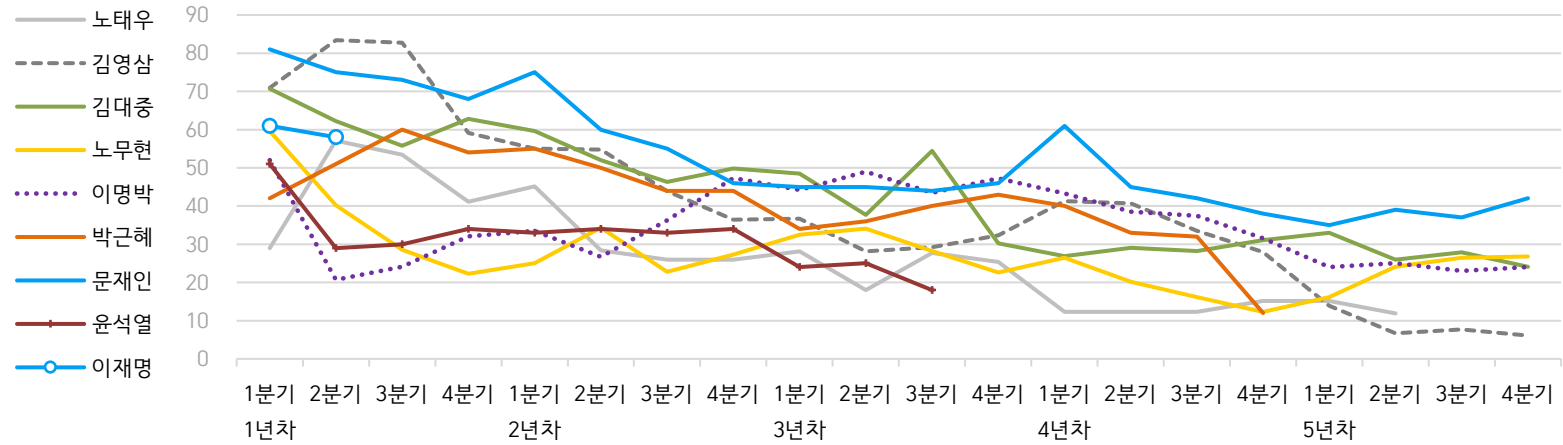
→ [한국갤럽 유무선RDD 전화조사, 선거여론조사 관련 학술 논문 다운로드](#)

→ [여론조사의 이해와 활용에 관한 다양한 시각을 담은 기사/칼럼/인터뷰](#)

→ [한국갤럽 데일리 오피니언의 시작: 사회적 책임과 중립\(中立\)](#)

→ [The Gallup Legacy at 120 Years: 갤럽 인터내셔널 설립자 조지 갤럽 박사 탄생 120주년을 맞아](#)

● 역대 대통령 직무 수행 긍정률 1988~2025 (%)



● 역대 대통령 직무 수행 평가 1988~2025 (%)

대통령	재임 분기	1년차				2년차				3년차				4년차				5년차			
		1분기	2분기	3분기	4분기	1분기	2분기	3분기	4분기	1분기	2분기	3분기	4분기	1분기	2분기	3분기	4분기	1분기	2분기	3분기	4분기
13대 노태우 1988~1993	긍정	29	57	53	41	45	28	26	-	28	18	28	25	12	-	-	15	-	12	-	-
	부정	46	16	25	27	25	41	45	-	40	62	55	54	40	-	-	41	-	56	-	-
14대 김영삼 1993~1998	긍정	71	83	83	59	55	55	44	36	37	28	29	32	41	41	34	28	14	7	8	6
	부정	7	4	6	18	24	21	25	33	34	41	45	39	33	37	40	47	65	74	78	74
15대 김대중 1998~2003	긍정	71	62	56	63	60	52	46	50	49	38	54	30	27	29	28	31	33	26	28	24
	부정	7	11	17	14	16	22	29	24	20	26	18	51	55	52	49	49	41	53	52	56
16대 노무현 2003~2008	긍정	60	40	29	22	25	34	23	27	33	34	28	23	27	20	16	12	16	24	27	27
	부정	19	41	53	62	57	46	60	57	55	53	61	67	63	70	74	79	78	66	64	62
17대 이명박 2008~2013	긍정	52	21	24	32	34	27	36	47	44	49	44	47	43	39	37	32	25	25	23	24
	부정	29	69	65	55	55	55	55	45	45	41	43	41	49	54	55	60	62	58	59	63
18대 박근혜 2013~2016	긍정	42	51	60	54	55	50	44	44	34	36	40	43	40	33	32	12				
	부정	23	23	21	33	34	39	46	45	56	54	51	46	49	53	55	80				
19대 문재인 2017~2022	긍정	81	75	73	68	75	60	55	46	45	45	44	46	61	45	42	38	35	39	37	42
	부정	11	17	19	23	15	30	36	44	45	46	48	46	30	45	48	53	56	53	56	51
20대 윤석열 2022~2024	긍정	50	29	30	34	33	34	33	34	24	25	18									
	부정	36	61	61	57	58	57	58	58	67	65	73									
21대 이재명 2025~2030	긍정	60	58																		
	부정	29	32																		

질문) 귀하는 요즘 ○○○ 대통령이 대통령으로서의 직무를 잘 수행하고 있다고 보십니까, 아니면 잘못 수행하고 있다고 보십니까?

(긍정/부정을 답하지 않은 경우 재질문) 굳이 말씀하신다면, '잘하고 있다'와 '잘못하고 있다' 중 어느 쪽입니까?

- 역대 대통령 평가에는 모두 동일 질문 방식 적용(2점 척도, 재질문 1회). '잘하고 있다' → 긍정, '잘못하고 있다' → 부정 평가 비율
- 1988~2011년은 분기 내 여러 조사 결과의 중위수, 2012년 이후는 데일리 오피니언 매주 조사의 분기별 평균 기준 제시
- 박근혜 대통령 4년차 4분기 직무 긍정률: 2016년 10월 4주간 평균 24% → 11~12월 6주간 평균 5%. 이후 직무 정지, 2017년 3월 10일 파면
- 윤석열 대통령 3년차 3분기 직무 긍정률: 2024년 10~11월 7주간 평균 20% → 12월 1주 16%, 2주 11%. 이후 직무 정지, 2025년 4월 4일 파면
- 재임 연차별 1분기 기준: 13~18대(2월 취임) 1~3월, 19~20대(5월 취임) 4~6월, 21대(6월 취임) 7~9월. 한국갤럽 데일리 오피니언 www.gallup.co.kr

주간 응답자 특성표

주요 분석 단위별 표본오차(95% 신뢰수준 기준)와 지역/성/지지정당/직업/생활수준/성향과 연령 분포 구성입니다. 2025년 6월 말 행정안전부 주민등록인구 기준 8개 권역/성/연령별 셀 가중 결과

응답자 특성표 2025년 12월 3주 (16~18일)	조사완료		가중값 적용 기준		가중값 배율 (B/A)	표본오차 95% 신뢰수준
	사례수 (명) (A)	비율	사례수 (명) (B)	비율		
전체	1,001	100%	1,001	100%	1.00	±3.1%P
지역별						
서울	187	19%	187	19%	1.00	±7%P
인천/경기	323	32%	324	32%	1.00	±6%P
강원	30	3%	30	3%	1.00	±18%P
대전/세종/충청	107	11%	108	11%	1.00	±10%P
광주/전라	96	10%	96	10%	1.00	±10%P
대구/경북	94	9%	96	10%	1.02	±10%P
부산/울산/경남	150	15%	148	15%	0.98	±8%P
제주	14	1%	13	1%	0.92	±26%P
성별						
남성	504	50%	496	50%	0.98	±4%P
여성	497	50%	505	50%	1.01	±4%P
연령별						
18~29세	153	15%	152	15%	0.99	±8%P
30대	144	14%	150	15%	1.04	±8%P
40대	172	17%	172	17%	1.00	±8%P
50대	200	20%	196	20%	0.98	±7%P
60대	174	17%	177	18%	1.01	±7%P
70대 이상	158	16%	155	15%	0.98	±8%P

- 표본오차는 조사완료 사례수 기준. 세부 단위 표본오차는 소수점 이하 반올림하여 제시
- 가중값 적용 기준 사례수는 2025년 6월 말 행안부 주민등록인구 지역/성/연령비를 따름
- 가중값 배율은 소수점 이하 셋째 자리 버림
- 한국갤럽 데일리 오피니언 제646호 www.gallup.co.kr

응답자 특성표 2025년 12월 3주 (16~18일)		조사완료 사례수 (명)	주민등록인구 기준 가중값 적용 결과						
			가중적용 사례수	연령 분포					
				18~29세	30대	40대	50대	60대	70대+
전체		1,001	1,001	15%	15%	17%	20%	18%	15%
지역별	서울	187	187	17%	18%	17%	18%	16%	15%
	인천/경기	323	324	16%	16%	19%	20%	17%	13%
	강원	30	30	-	-	-	-	-	-
	대전/세종/충청	107	108	15%	15%	17%	19%	18%	16%
	광주/전라	96	96	14%	12%	16%	20%	19%	19%
	대구/경북	94	96	13%	13%	16%	20%	20%	18%
	부산/울산/경남	150	148	13%	13%	17%	20%	19%	17%
	제주	14	13	-	-	-	-	-	-
성별	남성	504	496	16%	16%	18%	20%	18%	13%
	여성	497	505	14%	14%	17%	19%	18%	18%
주요 지지	더불어민주당	403	400	9%	12%	24%	24%	16%	15%
지지	국민의힘	261	258	15%	11%	10%	15%	25%	24%
정당별	조국혁신당	27	26	-	-	-	-	-	-
	무당(無黨)층	250	256	24%	21%	16%	16%	11%	12%
직업별	농/임/어업	16	15	-	-	-	-	-	-
	자영업	149	147	3%	10%	23%	33%	23%	7%
	기능노무/서비스	129	129	10%	15%	23%	19%	24%	8%
	사무/관리	295	301	10%	31%	27%	23%	7%	0%
	전업주부	202	203	-	7%	10%	20%	27%	36%
	학생	90	90	99%	1%	-	-	-	-
	무직/은퇴/기타	120	116	13%	4%	4%	10%	27%	43%
	생활 수준별	상/중상	194	196	25%	21%	19%	18%	13%
수준별	중	465	466	16%	16%	19%	18%	16%	14%
	중하	191	190	11%	12%	17%	26%	22%	12%
	하	140	138	4%	7%	12%	18%	23%	37%
	성향별 [I]	(매우+약간) 보수	283	282	13%	18%	14%	19%	18%
중도적		342	344	15%	19%	19%	19%	19%	10%
(매우+약간) 진보		243	242	17%	11%	20%	25%	19%	9%
모름/응답거절		133	134	17%	6%	13%	12%	14%	37%
성향별 [II]	매우 보수적	70	69	5%	20%	12%	23%	17%	22%
	약간 보수적	213	213	16%	18%	15%	18%	18%	16%
	중도적	342	344	15%	19%	19%	19%	19%	10%
	약간 진보적	199	199	18%	12%	20%	25%	17%	8%
평소 정치에 관심	매우 진보적	44	43	-	-	-	-	-	-
	많이 있다	233	229	7%	10%	19%	24%	20%	19%
	약간 있다	475	479	15%	15%	20%	21%	17%	11%
	별로 없다	199	198	19%	18%	12%	16%	18%	17%
관심	전혀 없다/모름	94	95	26%	19%	6%	10%	13%	26%

- 50사례 미만은 수치 제시하지 않음. 한국갤럽 데일리 오피니언 제646호 www.gallup.co.kr

조사완료 응답자 특성표

2025년 12월 3주 (16~18일)		조사완료 사례수 (명)			가중적용 기준 사례수 (명)		
		계	남성	여성	계	남성	여성
전국	합계	1,001	504	497	1,001	496	505
	18~29세	153	85	68	152	79	73
	30대	144	75	69	150	78	72
	40대	172	91	81	172	88	85
	50대	200	100	100	196	99	97
	60대	174	82	92	177	87	90
	70대 이상	158	71	87	155	65	89
서울	소계	187	98	89	187	89	97
	18~29세	34	18	16	32	15	17
	30대	36	17	19	33	16	16
	40대	30	18	12	31	15	16
	50대	35	16	19	33	16	17
	60대	27	15	12	30	14	16
	70대 이상	25	14	11	28	12	16
인천/경기	소계	323	163	160	324	162	162
	18~29세	46	25	21	51	26	24
	30대	54	32	22	53	28	25
	40대	56	31	25	60	31	29
	50대	72	34	38	65	33	32
	60대	55	24	31	54	27	27
	70대 이상	40	17	23	41	18	23
강원	소계	30	15	15	30	15	15
	18~29세	4	2	2	4	2	2
	30대	4	2	2	4	2	2
	40대	4	2	2	4	2	2
	50대	6	3	3	6	3	3
	60대	6	3	3	6	3	3
	70대 이상	6	3	3	6	2	3
대전/세종/충청	소계	107	54	53	108	54	53
	18~29세	19	11	8	16	9	7
	30대	11	6	5	16	8	7
	40대	19	9	10	19	10	9
	50대	20	12	8	21	11	10
	60대	18	8	10	19	10	10
	70대 이상	20	8	12	17	7	10

(오른쪽 표로 이어짐)

(왼쪽 표에서 이어짐)		조사완료 사례수 (명)			가중적용 기준 사례수 (명)		
		계	남성	여성	계	남성	여성
광주/전라	소계	96	46	50	96	48	48
	18~29세	14	8	6	14	7	6
	30대	8	3	5	12	6	6
	40대	18	10	8	15	8	7
	50대	19	9	10	19	10	9
	60대	18	8	10	18	9	9
	70대 이상	19	8	11	19	8	11
대구/경북	소계	94	47	47	96	48	48
	18~29세	10	8	2	13	7	6
	30대	13	6	7	12	7	6
	40대	14	5	9	15	8	7
	50대	22	10	12	19	10	10
	60대	17	10	7	19	9	10
	70대 이상	18	8	10	18	7	10
부산/울산/경남	소계	150	74	76	148	73	75
	18~29세	24	12	12	20	11	9
	30대	16	8	8	20	10	9
	40대	29	15	14	25	13	12
	50대	23	14	9	30	15	15
	60대	31	13	18	29	14	15
	70대 이상	27	12	15	25	11	14
제주	소계	14	7	7	13	6	6
	18~29세	2	1	1	2	1	1
	30대	2	1	1	2	1	1
	40대	2	1	1	2	1	1
	50대	3	2	1	3	1	1
	60대	2	1	1	2	1	1
	70대 이상	3	1	2	2	1	1

중앙선거여론조사심의위원회 선거여론조사기준에 따라 지역(8개 권역)/성/연령별 조사완료 사례수와 가중값 적용 기준 사례수를 함께 제시합니다.

각 사례수 합계나 소계는 최대 ±2까지 차이가 날 수 있습니다.

1,000명을 권역(8)*성(2)*연령대(6)=96개 셀별 할당 시

소수점 아래 반올림이 발생하기 때문입니다.

이는 조사 결과 해석에는 어떤 영향도 주지 않는 자연스럽고 불가피한 현상입니다.

가중값 적용 기준 사례수는 2025년 6월 말 행정안전부 주민등록인구 기반입니다.

한국갤럽 데일리 오피니언은

이동통신 3사 제공 무선전화 가상번호를 무작위 추출해 조사한다.

주요 지표(대통령 직무 수행 평가, 정당 지지도)에 대한

모수 추정치의 신뢰 범위와 정도를 나타내는 95% 신뢰구간과

상대표준오차를 고려하여 해석하시길 바란다.

95% 신뢰구간

모수가 이 구간 안에 있을 확률이 95%라는 의미로,

이 구간 안에서의 수치 변동은 실제 변화인지 오차인지 단정할 수 없다.

예컨대 전국 1,000명 조사에서 서울 187명(조사완료 사례수) 기준

표본오차는 95% 신뢰수준에서 $\pm 7\%$ 포인트다. 서울 조사 결과값이

50%라면 95% 신뢰구간은 하한 43%, 상한 57%다. 이때 50%는 같은

방식으로 100번 조사했을 때 95번 정도는 43~57% 사이로 나올 수 있고,

5번 정도는 이 구간을 벗어날 수 있음을 의미하는 추정치다.

상대표준오차

통계 신뢰성 지표로, 표준오차를 평균(추정치)으로 나눈 값이다.

수치가 작을수록 측정값의 변동성이 작고, 더 신뢰할 수 있다고 본다.

단, 추정치가 극히 작으면 상대표준오차가 커지는 특성이 있으므로

이때는 95% 신뢰구간을 참고해야 한다.

5% 미만: 매우 좋음

5% 이상 ~ 15% 미만: 좋은 편

15% 이상 ~ 25% 미만: 허용 가능한 수준

25% 이상: 신뢰하기 어려우므로 이용 시 주의 요망

● 대통령 직무 수행 평가 표준오차, 신뢰구간, 상대표준오차

2025년 12월 3주 (16~18일)	조사완료 사례수 (명)	대통령 직무 수행 평가	추정치	표준 오차	95% 신뢰구간		상대 표준오차
					하한	상한	
전체	1,001	잘하고 있다 잘못하고 있다	55% 36%	1.5% 1.5%	52% 33%	58% 39%	2.7% 4.1%
지역별 서울	187	잘하고 있다 잘못하고 있다	52% 36%	3.6% 3.5%	45% 30%	59% 43%	6.9% 9.6%
		잘하고 있다 잘못하고 있다	56% 38%	2.7% 2.7%	51% 33%	61% 44%	4.8% 7.0%
인천/경기	323	잘하고 있다 잘못하고 있다	56% 38%	2.7% 2.7%	51% 33%	61% 44%	4.8% 7.0%
강원	30	잘하고 있다 잘못하고 있다		9.3% 9.4%			23.2% 23.0%
		잘하고 있다 잘못하고 있다	61% 29%	4.4% 4.4%	52% 21%	69% 38%	7.3% 15.1%
대전/세종/충청	107	잘하고 있다 잘못하고 있다	61% 29%	4.4% 4.4%	52% 21%	69% 38%	7.3% 15.1%
광주/전라	96	잘하고 있다 잘못하고 있다	78% 12%	4.0% 3.1%	69% 7%	85% 19%	5.1% 26.0%
		잘하고 있다 잘못하고 있다	48% 45%	4.6% 4.9%	39% 36%	57% 55%	9.7% 10.9%
대구/경북	94	잘하고 있다 잘못하고 있다	48% 45%	4.6% 4.9%	39% 36%	57% 55%	9.7% 10.9%
부산/울산/경남	150	잘하고 있다 잘못하고 있다	44% 44%	4.2% 4.2%	36% 36%	53% 52%	9.5% 9.5%
		잘하고 있다 잘못하고 있다	44% 10.9%	4.2% 10.9%	36% 10.9%	52% 36.4%	9.5% 36.4%
제주	14	잘하고 있다 잘못하고 있다		12.9% 10.9%			20.4% 36.4%
성별 남성	504	잘하고 있다 잘못하고 있다	59% 35%	2.1% 2.0%	54% 31%	63% 39%	3.6% 5.8%
		잘하고 있다 잘못하고 있다	51% 36%	2.1% 2.1%	47% 32%	56% 41%	4.2% 5.9%
여성	497	잘하고 있다 잘못하고 있다	51% 36%	2.1% 2.1%	47% 32%	56% 41%	4.2% 5.9%
연령별 18~29세	153	잘하고 있다 잘못하고 있다	39% 47%	3.8% 3.9%	32% 40%	47% 55%	9.8% 8.3%
		잘하고 있다 잘못하고 있다	55% 38%	4.4% 4.1%	46% 30%	63% 46%	8.0% 10.8%
30대	144	잘하고 있다 잘못하고 있다	55% 38%	4.4% 4.1%	46% 30%	63% 46%	8.0% 10.8%
40대	172	잘하고 있다 잘못하고 있다	73% 22%	3.4% 3.2%	66% 16%	79% 29%	4.7% 14.7%
		잘하고 있다 잘못하고 있다	67% 28%	3.2% 3.1%	60% 22%	73% 34%	4.8% 11.2%
50대	200	잘하고 있다 잘못하고 있다	67% 28%	3.2% 3.1%	60% 22%	73% 34%	4.8% 11.2%
60대	174	잘하고 있다 잘못하고 있다	50% 42%	3.7% 3.7%	43% 35%	57% 50%	7.4% 8.8%
		잘하고 있다 잘못하고 있다	41% 41%	3.7% 3.8%	34% 33%	48% 48%	9.1% 9.4%
70대 이상	158	잘하고 있다 잘못하고 있다	41% 41%	3.7% 3.8%	34% 33%	48% 48%	9.1% 9.4%

- 50사례 미만은 추정치 제시하지 않음. 한국갤럽 데일리 오피니언 제646호 www.gallup.co.kr

● 주요 정당 지지도 표준오차, 신뢰구간, 상대표준오차 [1/2]

2025년 12월 3주 (16~18일)	조사완료 사례수 (명)	지지 정당	추정치	표준 오차	95% 신뢰구간		상대 표준 오차
					하한	상한	
전체	1,001	더불어민주당	40%	1.5%	37%	43%	4%
		국민의힘	26%	1.3%	23%	29%	5%
		조국혁신당	3%	0.5%	2%	4%	19%
		무당(無黨)층	26%	1.4%	23%	28%	5%
지역별 서울	187	더불어민주당	39%	3.6%	32%	46%	9%
		국민의힘	28%	3.3%	22%	35%	12%
		조국혁신당	2%	1.1%	1%	6%	58%
		무당층	23%	3.0%	18%	30%	13%
인천/경기	323	더불어민주당	41%	2.6%	36%	47%	6%
		국민의힘	23%	2.3%	18%	27%	10%
		조국혁신당	3%	1.0%	2%	6%	30%
		무당층	26%	2.5%	22%	31%	9%
강원	30	더불어민주당		7.5%			38%
		국민의힘		8.9%			26%
		조국혁신당		3.4%			100%
		무당층		9.3%			23%
대전/세종/충청	107	더불어민주당	44%	4.9%	35%	54%	11%
		국민의힘	25%	4.0%	18%	34%	16%
		조국혁신당	4%	1.8%	1%	9%	50%
		무당층	23%	4.3%	16%	33%	18%
광주/전라	96	더불어민주당	68%	3.9%	60%	75%	6%
		국민의힘	1%	1.0%	0%	7%	100%
		조국혁신당	4%	1.9%	1%	10%	50%
		무당층	24%	3.7%	18%	32%	15%
대구/경북	94	더불어민주당	26%	4.6%	18%	36%	18%
		국민의힘	44%	5.0%	34%	54%	11%
		조국혁신당	2%	1.3%	0%	7%	71%
		무당층	20%	3.7%	13%	28%	19%
부산/울산/경남	150	더불어민주당	30%	3.5%	23%	37%	12%
		국민의힘	33%	3.9%	26%	41%	12%
		조국혁신당	1%	0.7%	0%	5%	100%
		무당층	31%	3.9%	24%	39%	12%
제주	14	더불어민주당		14.5%			37%
		국민의힘		12.5%			39%
		조국혁신당		5.6%			102%
		무당층		12.5%			54%

- 50사례 미만은 추정치 제시하지 않음. 한국갤럽 데일리 오피니언 제646호 www.gallup.co.kr

● 주요 정당 지지도 표준오차, 신뢰구간, 상대표준오차 [2/2]

2025년 12월 3주 (16~18일)	조사완료 사례수 (명)	지지 정당	추정치	표준 오차	95% 신뢰구간		상대 표준 오차
					하한	상한	
성별 남성	504	더불어민주당	40%	2.1%	36%	44%	5%
		국민의힘	22%	1.8%	19%	26%	8%
		조국혁신당	3%	0.8%	2%	5%	23%
		무당층	25%	1.9%	22%	29%	8%
여성	497	더불어민주당	40%	2.1%	36%	44%	5%
		국민의힘	29%	1.9%	26%	33%	7%
		조국혁신당	2%	0.6%	1%	4%	34%
		무당층	26%	2.0%	22%	30%	7%
연령별 18~29세	153	더불어민주당	23%	3.4%	17%	30%	15%
		국민의힘	26%	3.5%	19%	33%	14%
		조국혁신당	1%	0.7%	0%	5%	100%
		무당층	41%	3.8%	34%	49%	9%
30대	144	더불어민주당	33%	4.0%	26%	41%	12%
		국민의힘	19%	3.3%	13%	26%	17%
		조국혁신당	1%	0.6%	0%	4%	100%
		무당층	35%	3.9%	28%	43%	11%
40대	172	더불어민주당	56%	3.8%	48%	63%	7%
		국민의힘	15%	2.7%	10%	21%	19%
		조국혁신당	3%	1.3%	1%	7%	41%
		무당층	24%	3.3%	18%	31%	14%
50대	200	더불어민주당	49%	3.2%	42%	55%	7%
		국민의힘	19%	2.8%	14%	25%	14%
		조국혁신당	6%	1.7%	4%	11%	27%
		무당층	21%	2.9%	16%	28%	14%
60대	174	더불어민주당	37%	3.5%	30%	44%	10%
		국민의힘	37%	3.6%	30%	44%	10%
		조국혁신당	3%	1.3%	1%	7%	45%
		무당층	16%	2.8%	11%	22%	17%
70대 이상	158	더불어민주당	38%	3.5%	31%	45%	9%
		국민의힘	40%	3.7%	33%	48%	9%
		조국혁신당	1%	0.5%	0%	4%	100%
		무당층	20%	3.2%	14%	27%	16%

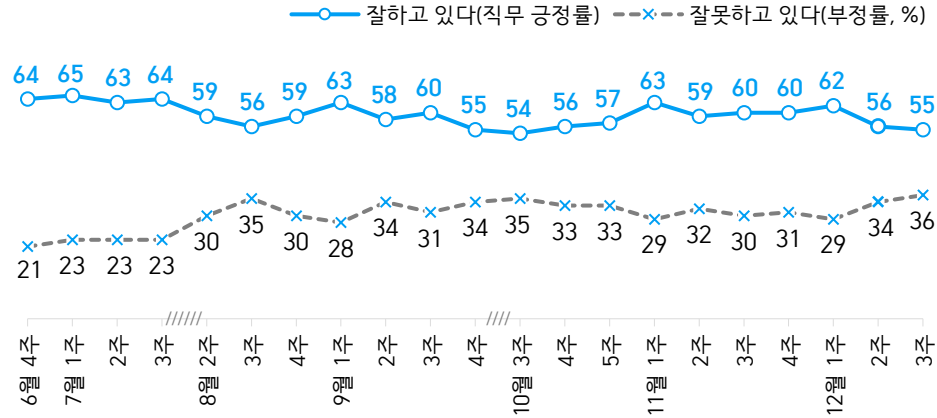
- 한국갤럽 데일리 오피니언 제646호 www.gallup.co.kr

대통령 직무 수행 평가, 정당 지지도: 최근 6개월 지표 추이

매주 화~목 전화조사(CATI) | 표본추출: 무선전화 RDD(~2023년 6월), 무선전화 가상번호(7월~) | 매주 유효표본 약 1,000명 | 표본오차 ±3.1%포인트(95% 신뢰수준)

질문) 귀하는 요즘 이재명 대통령이 대통령으로서의 직무를 잘 수행하고 있다고 보십니까, 아니면 잘못 수행하고 있다고 보십니까? (긍정/부정을 답하지 않은 경우 재질문)
굳이 말씀하신다면, '잘하고 있다'와 '잘못하고 있다' 중 어느 쪽입니까?

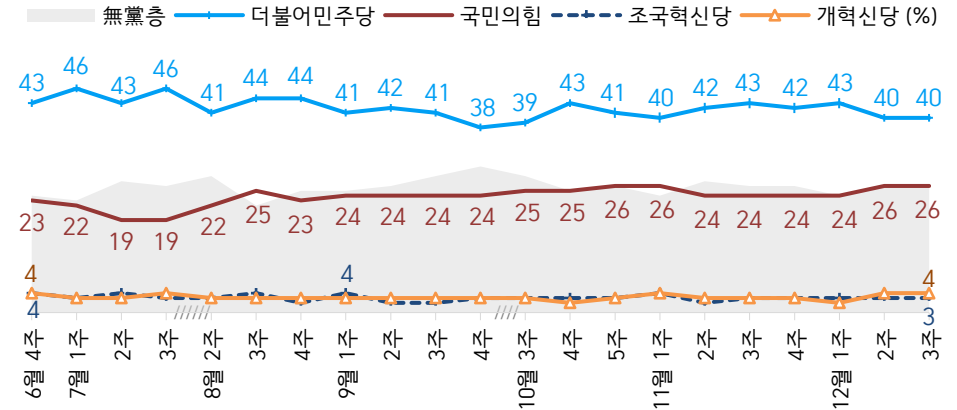
● 대통령 직무 수행 평가: 2025년



- 제21대 이재명 대통령 취임 4주 차부터 직무 수행 평가. 2025년 6월 3일 당선, 4일 취임
- 2023년부터 주중 조사 기간(화~목) 중 휴무일 포함 시, 연말연시·여름휴가철 몇 주간 데일리 조사 생
- 매주 전국 유권자 약 1,000명 전화조사(CATI). 한국갤럽 데일리 오피니언 제646호 www.gallup.co.kr

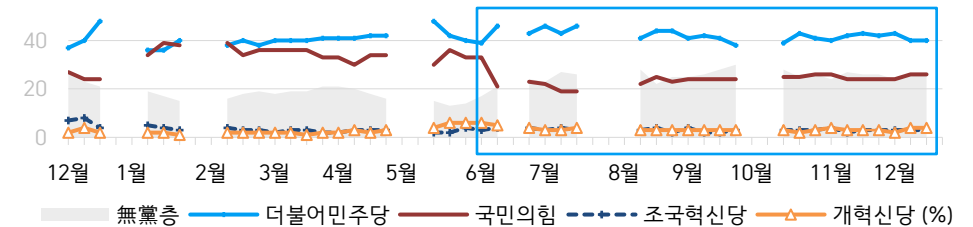
질문) 귀하는 다음 중 어느 정당 또는 단체를 지지하십니까? 보기를 순환하여 불러드리겠습니다.
(‘모름/없음’인 경우 재질문) 그럼, 본인 성향은 어느 정당/단체에 조금이라도 더 가깝습니까?

● 정당 지지도: 2025년, 최근 6개월



- 진보당 1%, 이외 정당/단체 1%

● 주요 정당 지지도 2024-2025

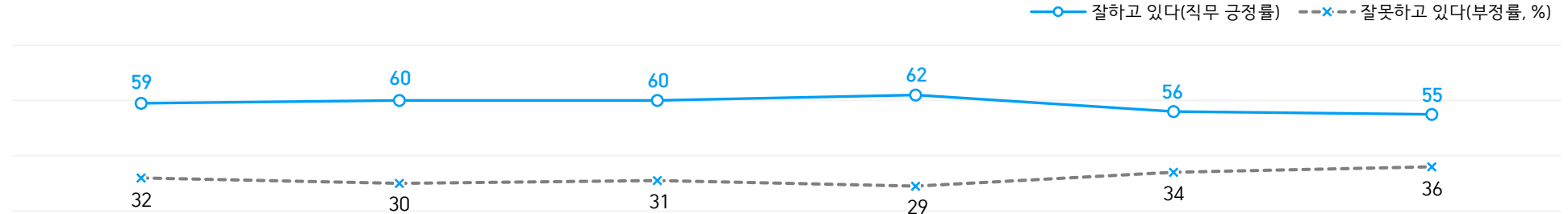


- 무당(無黨)층=‘현재 지지하는 정당 없음/모름/응답거절’
- 2023년부터 주중 조사 기간(화~목) 중 휴무일 포함 시, 연말연시·여름휴가철 몇 주간 데일리 조사 생
- 매주 전국 유권자 약 1,000명 전화조사(CATI). 한국갤럽 데일리 오피니언 제646호 www.gallup.co.kr

최근 6주간 대통령 직무 수행 평가와 주요 정치 이슈

질문 귀하는 요즘 이재명 대통령이 대통령으로서의 직무를 잘 수행하고 있다고 보십니까, 혹은 잘못 수행하고 있다고 보십니까?
(긍정/부정을 답하지 않은 경우 재질문) 굳이 말씀하신다면, '잘하고 있다'와 '잘못하고 있다' 중 어느 쪽입니까?

● 대통령 직무 수행 평가: 2025년, 최근 6주



11월 2주(11~13일)	11월 3주(18~20일)	11월 4주(25~27일)	12월 1주(2~4일)	12월 2주(9~11일)	12월 3주(16~18일)
<p>9 당정, '배당소득 분리과세 최고세율 완화(35→25%), 온실가스 감축 목표, 비대면 진료·지역의사제 도입 등 추진'</p> <p>10 법무장관, '향소 포기' 개입 부인 - 탄핵위, '2035년 온실가스 2018 대비 53~61% 감축' 의결</p> <p>11 나, '인종 혐오·차별 중단'</p> <p>12 대통령실, '정책감사 폐지, 직권 남용 엄격 판단 법 개정 추진' - 노만식 검찰총장 대행 사의 - 첫 중앙지방협력회의, '지방과 사전 협의 법제화' - '내란 선전·선동' 황교안 체포</p> <p>13 대입 수능 - 원자력안전위원회, 고리 원전 2호기 계속운전 허가(2033.4)</p> <p>14 나, 한미 '팩트시트' 합의 발표</p> <p>* 문체부·국가유산청·서울시, 중요 앞 재개발 갈등</p> <p>* 울산화력발전소 붕괴, 7명 매몰</p> <p>* 미국 연방정부 첫다운 종료</p>	<p>16 나-재계, 한미 관세협상 후속 민관 합동회의</p> <p>17 나, 남아공 G20, UAE·이집트·튀르키예 7박 10일 일정 방문</p> <p>18 정부, 룩스타 국제소송 승소 - 한·UAE 정상회담, AI·에너지·방산 등 MOU 체결</p> <p>19 신한 여객선 좌초, 전원 구조</p> <p>20 국회 패스트트랙 충돌 사건 연루 국민의회 전현직 의원 전원 1심 벌금형(의원직 유지)</p> <p>* 중요 세계유산지구 지정안 가결; 국가유산청, 서울시에 중요 일대 세계유산영향평가 요구</p> <p>* '대장동 향소 포기' 반발 검사장들 인사 조치 검토 논란</p> <p>* 민주당, 당헌·당규 '1인 1표제' 도입 추진</p> <p>* 중국·일본 외교 갈등 심화</p>	<p>22 G20 남아공 정상선언 채택 / 나, MIKTA 정상회담 주재</p> <p>23 나, 2028 G20 정상회의 의장직 수임 - 조국혁신당 대표 조국 선출</p> <p>24 법무부, '향소 반발' 검사장 인사 조치 보류</p> <p>25 한·튀르키예, '원전·방산 협력'</p> <p>26 국토부, 내년 수도권 공공분양 물량 2.9만 가구 - 나 귀국; 이화영 재판 검사 집단 퇴정 '엄정 감찰'</p> <p>27 '첫 민간 주도' 누리호 4차 발사 성공, 위성 13기 궤도 안착 - 한은, 금리 4연속 동결(2.5%) / 내년 경제성장률 전망치 상향 (1.6→1.8%)</p> <p>* 국민의회, '대장동 향소 포기 국정조사, 나 재판 재개 촉구' 전국 순회 국민대회</p> <p>* 국민의회, 지방선거 경선 료 '당원 투표 50→70% 반영' 추진</p> <p>* 민주당, '1인 1표제' 내부 이견</p>	<p>29 경찰, '쿠팡 3,370만 개인정보 유출' 수사 착수</p> <p>1 나, '징벌적 손해배상제' 언급</p> <p>2 나, '종교의 조직적 정치 개입은 헌법 위반, 해산 명령 등 제도적 대응 검토'</p> <p>3 12.3 비상계엄 1년; 나 '내란 청산 계속'</p> <p>- 배당소득 분리과세(최고세율 30%), 법인세 전 구간 1%p 인상</p> <p>- 내년도 예산안(728조) 통과</p> <p>- 특검, 김건희 '15년·20억' 구형 4 '인사청탁 문자' 문진식 사과, 김남국 사퇴</p> <p>5 민주당 '1인 1표제, 공천 료 변경안' 부결</p> <p>* 국민의회, '친한계 징계, 계엄 사과, 나 단절' 내부 이견</p> <p>* 쿠팡 2차 피해 우려 확산</p>	<p>7 대통령실, '6개월 성과' 발표 - 범여권, 범야권 31인 공동발의 국가보안법 폐지안 비판</p> <p>8 나, '5국 3특 중심 균형발전' - 나, SNS에서 정원오 언급·격려 - 국민의힘, '성추행 의혹' 민주 장경태 국회 윤리위 제소</p> <p>9 국민의힘, '필리버스터 강제 중단' 국회의장 비판</p> <p>10 나, '통일교 금품 수수 의혹, 여야 관계없이 엄정 수사' - 정부, 'AI 생성물 표시제' 도입 - 국민의힘 비례대표 의원 인요한 사퇴, 이소희 승계</p> <p>11 '통일교 의혹' 전재수 장관 사퇴 / 국민의힘·개혁신당, 특검 요구</p> <p>12 나, '세종 집무실 조속 추진' / '환단고기' 언급 논란</p> <p>* '소년병 의혹' 조진웅 은퇴에 정치권 공방</p> <p>* 대통령실 청와대 복귀, 해양수산부 부산 이전 시작</p>	<p>14 국회 3박4일 필리버스터 종료</p> <p>15 민주당, '2차 종합 특검 추진, 통일교 특검 수용 불가' - 내란 특검 기소 사건 첫 선고, '계엄 위법성' 인정 노상원 1심 징역 2년</p> <p>16 나, '응급실 뺑뺑이 대책 마련, 탈모 건보 적용 검토'</p> <p>17 국민의힘·개혁신당, 통일교 의혹 특검 추진 공조 - 쿠팡 청문회 핵심 증인 전원 불출석; 정부, 영입 정치 논의</p> <p>18 대법원, 내란전담재판부 설치 예규 제정 - 현재, 조지호 경찰청장 파면</p> <p>* 정부 부처별 업무보고 생중계</p> <p>* 국민의힘, '친한' 김종혁 중징계에 제과 갈등 심화</p>

대통령 직무 수행 평가

● 대통령 직무 수행 평가: 최근 6개월

2025년	조사완료 사례수 (명)	대통령 직무 수행 평가			어느 쪽도 아님	모름 응답 거절
		잘하고 있다	잘못하고 있다	의견 유보		
6월 3주(16-20)						
6월 4주(24-26)	1,004	64%	21%	15%	2%	12%
7월 1주(1-3)	1,001	65%	23%	12%	2%	10%
7월 2주(8-10)	1,002	63%	23%	14%	3%	11%
7월 3주(15-17)	1,000	64%	23%	12%	3%	9%
7월 4주(21-25)	데일리 조사 쉼 (여름 휴가철)					
7월 5주(28-8/1)						
8월 1주(4-8)						
8월 2주(12-14)	1,007	59%	30%	11%	3%	8%
8월 3주(19-21)	1,004	56%	35%	9%	3%	7%
8월 4주(26-28)	1,000	59%	30%	11%	2%	8%
9월 1주(2-4)	1,002	63%	28%	9%	3%	7%
9월 2주(9-11)	1,002	58%	34%	8%	2%	6%
9월 3주(16-18)	1,001	60%	31%	9%	3%	6%
9월 4주(23-25)	1,002	55%	34%	11%	2%	8%
10월 1주(9/29-10/3)	데일리 조사 쉼 (추석 연휴)					
10월 2주(6-10)						
10월 3주(14-16)	1,001	54%	35%	10%	3%	7%
10월 4주(21-23)	1,000	56%	33%	11%	4%	8%
10월 5주(28-30)	1,002	57%	33%	10%	3%	7%
11월 1주(4-6)	1,002	63%	29%	8%	2%	6%
11월 2주(11-13)	1,003	59%	32%	9%	3%	6%
11월 3주(18-20)	1,000	60%	30%	10%	2%	7%
11월 4주(25-27)	1,000	60%	31%	9%	3%	6%
12월 1주(2-4)	1,000	62%	29%	8%	2%	6%
12월 2주(9-11)	1,000	56%	34%	9%	3%	6%
12월 3주(16-18)	1,001	55%	36%	9%	4%	6%

- 긍·부정 2점 척도, 재질문 1회. 1988년부터 대통령 직무 평가에 동일 질문 방식 적용
- 소수점 아래 반올림 때문에 백분율 합계는 ±1 차이 발생 가능하며, 이는 오류가 아님
- 한국갤럽 데일리 오피니언 제646호 www.gallup.co.kr

질문) 귀하는 요즘 이재명 대통령이 대통령으로서의 직무를 잘 수행하고 있다고 보십니까, 아니면 잘못 수행하고 있다고 보십니까? (긍정/부정을 답하지 않은 경우 재질문)
 굳이 말씀하신다면, '잘하고 있다'와 '잘못하고 있다' 중 어느 쪽입니까?

2025년 12월 3주 (16~18일)	조사완료 사례수 (명)	가중적용 사례수 (명)	대통령 직무 수행 평가			어느 쪽도 아님	모름 응답 거절
			잘하고 있다	잘못하고 있다	의견 유보		
전체	1,001	1,001	55%	36%	9%	4%	6%
지역별							
서울	187	187	52%	36%	12%	6%	6%
인천/경기	323	324	56%	38%	6%	2%	4%
강원	30	30	-	-	-	-	-
대전/세종/충청	107	108	61%	29%	10%	2%	8%
광주/전라	96	96	78%	12%	10%	2%	8%
대구/경북	94	96	48%	45%	7%	4%	3%
부산/울산/경남	150	148	44%	44%	12%	6%	5%
제주	14	13	-	-	-	-	-
성별							
남성	504	496	59%	35%	6%	2%	4%
여성	497	505	51%	36%	12%	5%	8%
연령별							
18~29세	153	152	39%	47%	13%	2%	12%
30대	144	150	55%	38%	8%	1%	6%
40대	172	172	73%	22%	5%	2%	3%
50대	200	196	67%	28%	5%	2%	3%
60대	174	177	50%	42%	8%	6%	2%
70대 이상	158	155	41%	41%	19%	8%	10%
주요 지지							
더불어민주당	403	400	89%	6%	4%	3%	1%
국민의힘	261	258	15%	75%	9%	4%	5%
정당별							
조국혁신당	27	26	-	-	-	-	-
무당(無黨)층	250	256	40%	41%	19%	4%	15%
직업별							
농/임/어업	16	15	-	-	-	-	-
자영업	149	147	61%	34%	6%	4%	2%
기능노무/서비스	129	129	58%	35%	7%	2%	5%
사무/관리	295	301	68%	28%	4%	2%	3%
전업주부	202	203	40%	42%	18%	6%	11%
학생	90	90	30%	53%	16%	2%	14%
무직/은퇴/기타	120	116	57%	35%	8%	5%	3%
생활 수준별							
상/중상	194	196	56%	41%	3%	1%	3%
중	465	466	55%	36%	9%	4%	5%
중하	191	190	59%	31%	10%	5%	5%
하	140	138	50%	32%	18%	4%	14%
성향별							
보수	283	282	29%	65%	6%	3%	4%
중도	342	344	60%	31%	9%	3%	5%
진보	243	242	85%	13%	2%	1%	0%
모름/응답거절	133	134	43%	27%	30%	10%	21%
평소							
많이 있다	233	229	51%	46%	3%	3%	1%
정치에 약간 있다	475	479	64%	32%	4%	2%	2%
관심이 별로 없다	199	198	46%	36%	18%	9%	9%
전혀 없다/모름	94	95	39%	27%	34%	5%	29%

- 긍·부정 2점 척도, 재질문 1회. 1988년부터 대통령 직무 평가에 동일 질문 방식 적용
- 50사례 미만은 수치 제시하지 않음. 한국갤럽 데일리 오피니언 제646호 www.gallup.co.kr

질문) 어떤 점에서 [잘하고/잘못하고 있다고] 생각하시는지 한 가지만 구체적으로 말씀해 주십시오. (자유응답)

/ 아래 제시 사례수는 가중적용 기준. 조사완료 사례수는 긍정 평가자 550명, 부정 평가자 360명

대통령 직무 수행 긍정 평가 이유 2025년 12월 16~18일 (긍정 평가자 550명)		대통령 직무 수행 부정 평가 이유 12월 16~18일 (부정 평가자 358명)	
소통/국무회의·업무보고 (+11)	18%	경제/민생 (+3)	18%
외교 (-13)	15%	도덕성 문제/본인 재판 회피	11%
경제/민생 (-3)	11%	독재/독단	7%
직무 능력/유능함 (+3)	10%	전반적으로 잘못한다	7%
전반적으로 잘한다 (+3)	10%	외교	5%
전 정부 극복	4%	과도한 복지/민생지원금	4%
열심히 한다/노력한다	3%	부동산 정책/대출 규제	3%
추진력/실행력/속도감	3%	통합·협치 부족	3%
서민 정책/복지	2%	정치 보복	3%
국가 안정/정상화	2%	법을 마음대로 변경	3%
과학기술 정책	2%	진실하지 않음/거짓말	3%
공무원 기강 세우기	1%	좌편향	3%
국민을 위함	1%	친중 정책/중국인 무비자 입국	3%
민생회복지원금	1%	소통 미흡	1%
공약 실천	1%	국고 낭비/추경/재정 확대	1%
APEC 성과	1%	신뢰하지 않음/비호감	1%
기타	5%	대장동 사건/검찰 항소 포기 압박	1%
모름/응답거절	13%	공정성 부족	1%
		공무원·기관장 면박	1%
		국방/안보	1%
		사법부 흔들기	1%
		나라를 망침/불안정	1%
		국가보안법 폐지	1%
		기타	8%
		모름/응답거절	8%

- 지난주 대비 ±3%포인트 이상 증감 항목에만 (+/-) 표시

- 매주 전국 유권자 약 1,000명 전화조사(CATI). 한국갤럽 데일리 오피니언 제646호 www.gallup.co.kr

● 정당 지지도: 최근 6개월

2025년	조사완료	정당 지지도 (현재 지지하는 정당)								
	사례수 (명)	더불어 민주당	국민의 힘	조국 혁신당	진보당	개혁 신당	기본 소득당	사회 민주당	이외 정당	무당층 無黨層
6월 3주(16-20)	데일리 조사 씬 (6월 17일 한국갤럽 설립 51주년 휴무)									
6월 4주(24-26)	1,004	43%	23%	4%	1%	4%	0%	0%	1%	24%
7월 1주(1-3)	1,001	46%	22%	3%	1%	3%	0%		1%	23%
7월 2주(8-10)	1,002	43%	19%	4%	1%	3%		0%	2%	27%
7월 3주(15-17)	1,000	46%	19%	3%	1%	4%	0%	0%	0%	26%
7월 4주(21-25)	데일리 조사 씬 (여름 휴가철)									
7월 5주(28-8/1)										
8월 1주(4-8)										
8월 2주(12-14)	1,007	41%	22%	3%	1%	3%	0%	0%	2%	28%
8월 3주(19-21)	1,004	44%	25%	4%	0%	3%	1%		1%	22%
8월 4주(26-28)	1,000	44%	23%	2%	1%	3%	0%		2%	25%
9월 1주(2-4)	1,002	41%	24%	4%	1%	3%	0%		1%	25%
9월 2주(9-11)	1,002	42%	24%	2%	1%	3%	0%	0%	1%	26%
9월 3주(16-18)	1,001	41%	24%	2%	1%	3%	0%	0%	1%	28%
9월 4주(23-25)	1,002	38%	24%	3%	1%	3%	0%	0%	1%	30%
10월 1주(9/29-10/3)	데일리 조사 씬 (추석 연휴)									
10월 2주(6-10)										
10월 3주(14-16)	1,001	39%	25%	3%	1%	3%	0%		1%	28%
10월 4주(21-23)	1,000	43%	25%	3%	1%	2%	0%	0%	1%	25%
10월 5주(28-30)	1,002	41%	26%	3%	2%	3%	0%	0%	1%	26%
11월 1주(4-6)	1,002	40%	26%	4%	1%	4%	0%		1%	24%
11월 2주(11-13)	1,003	42%	24%	2%	1%	3%	0%	0%	0%	27%
11월 3주(18-20)	1,000	43%	24%	3%	1%	3%	0%		1%	26%
11월 4주(25-27)	1,000	42%	24%	3%	1%	3%	0%	0%	1%	26%
12월 1주(2-4)	1,000	43%	24%	3%	1%	2%	1%	0%	1%	24%
12월 2주(9-11)	1,000	40%	26%	3%	1%	4%	0%	0%	1%	26%
12월 3주(16-18)	1,001	40%	26%	3%	1%	4%	0%	0%	1%	26%

- 22대 국회 기준 의석순, 동일 의석 시 당명 가나다순. 한국갤럽 데일리 오피니언 제646호 www.gallup.co.kr

질문) 귀하는 다음 중 어느 정당을 지지하십니까? 보기를 순환하여 불러드리겠습니다.

(‘모름/없음’인 경우 재질문) 그럼, 본인 성향은 어느 정당에 조금이라도 더 가깝습니까?

- 더불어민주당/국민의힘/조국혁신당/진보당/개혁신당/기본소득당/사회민주당, 이외 정당/단체(자유응답), 없다

2025년 12월 3주 (16~18일)	조사완료	가중적용	정당 지지도 (현재 지지하는 정당)									없음	모름 응답 거절
	사례수 (명)	사례수 (명)	더불어 민주당	국민의 힘	조국 혁신당	진보당	개혁 신당	기본 소득당	사회 민주당	이외 정당	무당층 無黨層		
전체	1,001	1,001	40%	26%	3%	1%	4%	0.3%	0.1%	1%	26%	23%	3%
지역별													
서울	187	187	39%	28%	2%	1%	3%	1%		2%	23%	21%	2%
인천/경기	323	324	41%	23%	3%	0%	5%	0%	0%	1%	26%	23%	3%
강원	30	30	-	-	-	-	-	-	-	-	-	-	-
대전/세종/충청	107	108	44%	25%	4%		4%				23%	22%	1%
광주/전라	96	96	68%	1%	4%	1%				2%	24%	22%	2%
대구/경북	94	96	26%	44%	2%		8%			1%	20%	16%	3%
부산/울산/경남	150	148	30%	33%	1%	2%	2%			1%	31%	28%	3%
제주	14	13	-	-	-	-	-	-	-	-	-	-	-
성별													
남성	504	496	40%	22%	3%	1%	6%	0%	0%	1%	25%	24%	1%
여성	497	505	40%	29%	2%	0%	1%	0%		1%	26%	22%	4%
연령별													
18~29세	153	152	23%	26%	1%		8%		1%	1%	41%	34%	7%
30대	144	150	33%	19%	1%	2%	6%	1%		3%	35%	33%	2%
40대	172	172	56%	15%	3%	0%	1%	1%			24%	21%	2%
50대	200	196	49%	19%	6%	1%	1%			2%	21%	21%	0%
60대	174	177	37%	37%	3%	2%	5%			0%	16%	15%	1%
70대 이상	158	155	38%	40%	1%		1%	1%			20%	17%	3%
직업별													
농/임/어업	16	15	-	-	-	-	-	-	-	-	-	-	-
자영업	149	147	46%	25%	4%	1%	2%	1%			21%	20%	1%
기능노무/서비스	129	129	44%	21%	2%	1%	4%			2%	26%	24%	1%
사무/관리	295	301	47%	19%	3%	1%	4%	0%	0%	1%	24%	23%	1%
전업주부	202	203	35%	38%	1%		1%			1%	25%	20%	4%
학생	90	90	20%	29%	1%		5%			1%	43%	34%	10%
무직/은퇴/기타	120	116	35%	28%	3%	2%	8%			2%	22%	21%	1%
생활 수준별													
상/중상	194	196	38%	28%	2%	0%	6%	0%	1%	1%	23%	21%	2%
중	465	466	42%	27%	2%	0%	4%	0%		1%	24%	22%	3%
중하	191	190	41%	19%	6%	3%	3%			1%	26%	24%	2%
하	140	138	37%	29%	1%					2%	31%	28%	2%
성향별													
보수	283	282	17%	57%	1%	1%	6%			2%	16%	15%	1%
중도	342	344	43%	16%	4%	1%	4%	0%		0%	32%	29%	2%
진보	243	242	71%	8%	4%	2%	1%	1%	0%	1%	12%	11%	1%
모름/응답거절	133	134	24%	19%	1%		1%			2%	54%	45%	9%
대통령 직무													
긍정 평가자	550	550	65%	7%	4%	1%	2%	1%	0%	1%	19%	17%	2%
부정 평가자	360	358	7%	54%	1%	0%	6%			2%	29%	27%	3%
평소 관심이													
많이 있다	233	229	45%	34%	3%	1%	3%		0%	2%	12%	12%	0%
약간 있다	475	479	47%	22%	3%	1%	5%	0%		1%	21%	19%	2%
별로 없다	199	198	29%	30%	2%	1%	4%	1%		1%	34%	32%	2%
전혀 없다/모름	94	95	18%	16%		2%				1%	63%	52%	11%

- 50사례 미만은 수치 제시하지 않음. 한국갤럽 데일리 오피니언 제646호 www.gallup.co.kr

질문) 최근 국회에서 국가보안법 폐지안이 발의됐는데요.
 귀하는 국가보안법을 어떻게 해야 한다고 보십니까? (항목 로테이션)

2025년 12월 3주 (16~18일)		조사완료 사례 수 (명)	가중적용 사례 수 (명)	국가보안법 존폐		
				유지해야 한다	폐지해야 한다	모름/ 응답거절
지역별	전체	1,001	1,001	55%	21%	24%
	서울	187	187	49%	23%	28%
	인천/경기	323	324	56%	23%	21%
	강원	30	30	-	-	-
	대전/세종/충청	107	108	57%	20%	23%
	광주/전라	96	96	45%	25%	30%
	대구/경북	94	96	64%	17%	19%
	부산/울산/경남	150	148	61%	17%	22%
	제주	14	13	-	-	-
성별	남성	504	496	57%	25%	17%
	여성	497	505	53%	17%	31%
연령별	18~29세	153	152	63%	7%	30%
	30대	144	150	61%	22%	17%
	40대	172	172	47%	29%	24%
	50대	200	196	46%	32%	22%
	60대	174	177	59%	20%	22%
	70대 이상	158	155	57%	13%	30%
주요 지지 정당별	더불어민주당	403	400	31%	37%	32%
	국민의힘	261	258	81%	6%	13%
	조국혁신당	27	26	-	-	-
	무당(無黨)층	250	256	66%	8%	27%
직업별	농/임/어업	16	15	-	-	-
	자영업	149	147	52%	26%	22%
	기능노무/서비스	129	129	60%	19%	21%
	사무/관리	295	301	48%	31%	21%
	전업주부	202	203	56%	12%	32%
	학생	90	90	74%	8%	18%
	무직/은퇴/기타	120	116	56%	19%	25%
생활 수준별	상/중상	194	196	58%	23%	18%
	중	465	466	56%	21%	23%
	중하	191	190	52%	25%	23%
	하	140	138	49%	14%	37%
성향별	보수	283	282	77%	12%	11%
	중도	342	344	53%	22%	25%
	진보	243	242	37%	37%	27%
	모름/응답거절	133	134	47%	8%	45%
대통령 직무	긍정 평가자	550	550	34%	34%	32%
	부정 평가자	360	358	87%	5%	8%
평소 정치에 관심이	많이 있다	233	229	54%	29%	17%
	약간 있다	475	479	54%	25%	22%
	별로 없다	199	198	59%	10%	32%
	전혀 없다/모름	94	95	56%	6%	37%

[참고] 국가보안법 존폐 관련 여론 1993-2010

조사 시기	사례 수 (명)	국가보안법 관련 여론					비고
		유지	폐지	일부 개정	더 강화	의견 유보	
1993년 1월 8~20일	2,000	20.3%	13.9%	52.4%		13.4%	MBC 의뢰 면접조사
1994년 12월 25~27일	1,031	40.7%	16.8%	26.9%	13.9%	1.8%	MBC 의뢰 전화조사
1995년 8월 12일	1,003	24.7%	12.5%	38.6%	22.6%	1.6%	상동, 무허가 방북자 구속 후
2002년 4월 19~25일	1,023	58.6%	19.5%			22.0%	조선일보 의뢰 면접조사
2003년 4월 29일	1,041	56.4%	25.7%			17.9%	조선일보 의뢰 전화조사
2006년 2월 27~28일	1,027	56.3%	32.2%			11.5%	상동
2007년 3월 4일	1,011	61.5%	30.6%			7.9%	상동
2008년 3월 2일	1,022	67.5%	24.3%			8.1%	상동
2010년 9월 28일~10월 11일	1,009	65.1%	16.4%			18.5%	SBS 의뢰 면접조사

- 한국갤럽 DB 수록 과거 언론사 의뢰 전국 유권자 조사 결과 www.gallup.co.kr

질문) 현재 경찰이 정치권 인사들의 통일교 금품 수수 의혹을 수사 중입니다.

귀하는 이에 대해 어떻게 생각하십니까? (항목 로테이션)

- 특별검사제를 도입해야 한다 / 특별검사제를 도입할 필요 없다

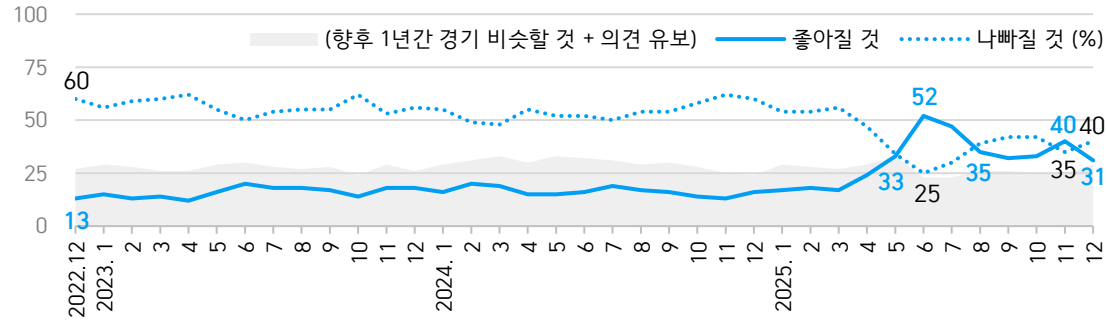
2025년 12월 3주 (16~18일)		조사완료 사례수 (명)	가중적용 사례수 (명)	통일교 의혹 관련 특별검사제		
				도입해야 한다	도입할 필요 없다	모름/ 응답거절
지역별	전체	1,001	1,001	62%	22%	16%
	서울	187	187	59%	22%	19%
	인천/경기	323	324	60%	24%	15%
	강원	30	30	-	-	-
	대전/세종/충청	107	108	60%	22%	18%
	광주/전라	96	96	62%	20%	18%
	대구/경북	94	96	65%	21%	13%
	부산/울산/경남	150	148	65%	21%	14%
	제주	14	13	-	-	-
성별	남성	504	496	59%	28%	13%
	여성	497	505	64%	17%	20%
연령별	18~29세	153	152	54%	19%	27%
	30대	144	150	68%	18%	14%
	40대	172	172	76%	18%	6%
	50대	200	196	60%	29%	11%
	60대	174	177	63%	24%	13%
	70대 이상	158	155	47%	24%	29%
주요 지지 정당별	더불어민주당	403	400	67%	22%	11%
	국민의힘	261	258	60%	24%	15%
	조국혁신당	27	26	-	-	-
	무당(無黨)층	250	256	53%	19%	28%
직업별	농/임/어업	16	15	-	-	-
	자영업	149	147	63%	24%	13%
	기능노무/서비스	129	129	70%	14%	16%
	사무/관리	295	301	66%	25%	9%
	전업주부	202	203	58%	18%	24%
	학생	90	90	53%	19%	28%
	무직/은퇴/기타	120	116	51%	32%	17%
성향별	보수	283	282	61%	26%	14%
	중도	342	344	65%	19%	16%
	진보	243	242	67%	28%	6%
	모름/응답거절	133	134	45%	12%	43%
대통령 직무	긍정 평가자	550	550	65%	24%	12%
	부정 평가자	360	358	64%	22%	14%
평소 정치에 관심이	많이 있다	233	229	67%	24%	9%
	약간 있다	475	479	64%	24%	12%
	별로 없다	199	198	56%	22%	22%
	전혀 없다/모름	94	95	47%	11%	41%

- 2025년 3월 4~6일 명태군 관련 특검 '도입해야 한다' 59%·'도입할 필요 없다' 28%

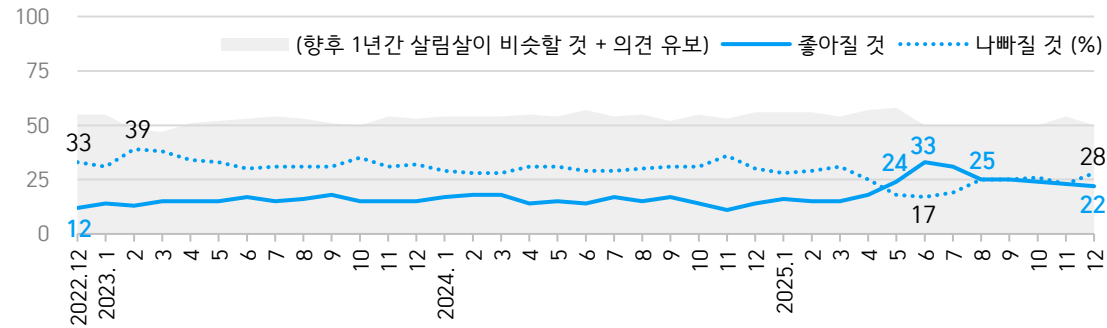
- 2024년 6월 25~27일 순직 해병 특검 63%·26%, 10월 15~17일 김건희 특검 63%·26%

- 50사례 미만은 수치 제시하지 않음. 한국갤럽 데일리 오피니언 제646호 www.gallup.co.kr

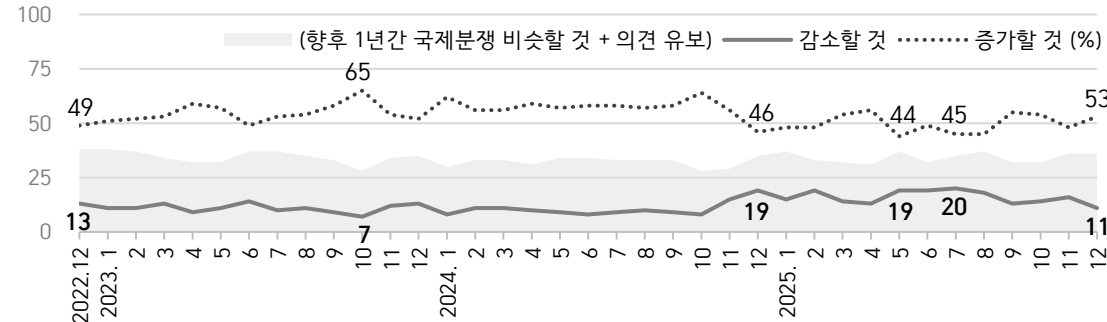
● 경기(국가경제) 전망: 최근 3년 월별 추이



● 살림살이 전망



● 국제분쟁 증감 전망



- 매월 전국 유권자 약 1,000명 전화조사(CATI). 각 항목 '비슷하다' 포함 3점 척도. 한국갤럽 데일리 오피니언 제646호

경제 전망: 경기, 살림살이, 국제분쟁 vs 대통령 직무 수행 평가 - 최근 3년 월별 추이

● 향후 1년 경제 전망: 최근 3년 월별 추이

최근 3년	경기(景氣)			살림살이			국제분쟁 증감			
	좋아질것	나빠질것	Net.S	좋아질것	나빠질것	Net.S	증가할것	감소할것	Net.S	
	①	②	①-②	①	②	①-②	②	①	①-②	
2022년 12월	13%	60%	-47	12%	33%	-21	49%	13%	-36	← 환율 하락, 미 긴축 지속
2023년 1월	15%	56%	-41	14%	31%	-17	51%	11%	-40	← 물가·금리 인상폭 둔화
2월	13%	59%	-46	13%	39%	-26	52%	11%	-41	← 난방비·외식비 등 인상
3월	14%	60%	-46	15%	38%	-23	53%	13%	-40	← SVB파산·CS위기/정부개입
4월	12%	62%	-50	15%	34%	-19	59%	9%	-50	← 전세사기 피해 확산
5월	16%	55%	-39	15%	33%	-18	57%	11%	-46	← 코로나19 비상사태 해제
6월	20%	50%	-30	17%	30%	-13	49%	14%	-35	← 한미금리동결, KOSPI 상승
7월	18%	54%	-36	15%	31%	-16	53%	10%	-43	← 한은, 가계부채 급증 우려
8월	18%	55%	-37	16%	31%	-15	54%	11%	-43	← 후쿠시마 방류 시작
9월	17%	55%	-38	18%	31%	-13	58%	9%	-49	← 北 김정은, 러시아 방문
10월	14%	62%	-48	15%	35%	-20	65%	7%	-58	← 하마스, 이스라엘 기습
11월	18%	53%	-35	15%	31%	-16	54%	12%	-42	← 공매도 제한, 미중정상회담
12월	18%	56%	-38	15%	32%	-17	52%	13%	-39	← 미국 긴축 종료 기대감
2024년 1월	16%	55%	-39	17%	29%	-12	62%	8%	-54	← 北 김정은, '전쟁 불사'
2월	20%	49%	-29	18%	28%	-10	56%	11%	-45	← KOSPI 상승, 외대 증원
3월	19%	48%	-29	19%	29%	-10	50%	10%	-40	← KOSPI 2,750, 총선 임박
4월	15%	55%	-40	14%	31%	-17	59%	10%	-49	← 총선 후/중동전운/유가상승
5월	15%	52%	-37	15%	31%	-16	57%	9%	-48	← 기준금리 11연속 동결
6월	16%	52%	-36	14%	29%	-15	58%	8%	-50	← AI·반도체 호조 / 푸틴 방북
7월	19%	50%	-31	17%	29%	-12	58%	9%	-49	← 서울집값상승/원전수주
8월	17%	54%	-37	15%	30%	-15	57%	10%	-47	← 수도권집값상승/티메프사태
9월	16%	54%	-38	17%	31%	-14	58%	9%	-49	← 미국 기준금리 인하
10월	14%	58%	-44	14%	31%	-17	64%	8%	-56	← 北, 러시아 파병
11월	13%	62%	-49	11%	36%	-25	56%	15%	-41	← 미국 대선 트럼프 당선
12월	16%	60%	-44	14%	30%	-16	46%	19%	-27	← 비상계엄/대통령탄핵안가결
2025년 1월	17%	54%	-37	16%	28%	-12	48%	15%	-33	← 대통령 체포영장 집행
2월	18%	54%	-36	15%	29%	-14	48%	19%	-29	← 미국관세초치/중전협상추진
3월	17%	56%	-39	15%	31%	-16	54%	14%	-40	← 대통령 탄핵 심판 선고 임박
4월	24%	47%	-23	18%	25%	-7	56%	13%	-43	← 尹 파면/미국관세정책흔신
5월	33%	34%	-1	24%	18%	6	44%	19%	-25	← 대선 임박/미중 관세 완화
6월	52%	25%	27	33%	17%	16	49%	19%	-30	← 이재명 대통령 취임
7월	47%	30%	17	31%	19%	12	45%	20%	-25	← KOSPI 3,200선
8월	35%	39%	-4	25%	25%	0	45%	18%	-27	← 대주주기준 논란/관세협상
9월	32%	42%	-10	25%	25%	0	55%	13%	-42	← 美구금사태/KOSPI 3,400선
10월	33%	42%	-9	24%	26%	-2	54%	14%	-40	← 캄보디아사태 / 10.15대책
11월	40%	35%	5	23%	23%	0	48%	16%	-32	← APEC/한미관세무역협상
12월	31%	40%	-9	22%	28%	-6	53%	11%	-42	← KOSPI 4,200 돌파 후 조정

[참고] 대통령 직무 수행 평가

대통령 직무 평가			경제 전망 조사 해당 주 기준
긍정	부정	Net.S	
①	②	①-②	
36%	56%	-20	[윤석열] 12월 3주(13~15일)
36%	55%	-19	2023년 1월 3주(17~19일)
35%	58%	-23	2월 3주(14~16일)
33%	60%	-27	3월 3주(14~16일)
31%	60%	-29	4월 3주(18~20일)
37%	56%	-19	5월 3주(16~18일)
36%	57%	-21	6월 4주(20~22일)
33%	58%	-25	7월 3주(18~20일)
34%	57%	-23	8월 4주(22~24일)
32%	59%	-27	9월 3주(19~21일)
30%	61%	-31	10월 3주(17~19일)
34%	56%	-22	11월 3주(14~16일)
31%	62%	-31	12월 2주(12~14일)
32%	58%	-26	2024년 1월 3주(16~18일)
34%	58%	-24	2월 4주(20~22일)
34%	58%	-24	3월 3주(19~21일)
24%	65%	-41	4월 4주(23~25일)
24%	67%	-43	5월 4주(21~23일)
26%	64%	-38	6월 3주(18~20일)
29%	60%	-31	7월 3주(16~18일)
27%	63%	-36	8월 4주(20~22일)
23%	68%	-45	9월 4주(24~26일)
20%	70%	-50	10월 4주(22~24일)
20%	72%	-52	11월 3주(19~21일)
			[직무정지] 12월 3주(17~19일)
			2025년 1월 3주(14~16일)
			2월 3주(18~20일)
			3월 3주(18~20일)
			[尹 파면] 4월 3주(15~17일)
			5월 3주(13~15일)
64%	21%	43	[이재명] 6월 4주(24~26일)
64%	23%	41	7월 3주(15~17일)
56%	35%	21	8월 3주(19~21일)
60%	31%	29	9월 3주(19~21일)
56%	33%	23	10월 4주(21~23일)
60%	30%	30	11월 3주(18~20일)
55%	36%	19	12월 3주(16~18일)

- 2017년 9월부터 매월 전국 유권자 약 1,000명 전화조사(CATI). Net Score: 순(純)지수, 낙관-비관 격차

- 각 항목 전망 '비슷할 것' 포함 3점 척도. 한국갤럽 데일리 오피니언 제646호 www.gallup.co.kr

- Net Score: 순(純)지수, 긍정-부정 격차

- 직무 평가는 긍·부정 2점 척도

질문) 귀하는 앞으로 1년간 **우리나라 경제**가 현재에 비해 다음 중 어떠한 것이라고 보십니까?

- 좋아질 것 / 나빠질 것 / 비슷할 것 (순서 로테이션)

2025년 12월 3주 (16~18일)	조사완료 사례수 (명)	가중적용 사례수 (명)	향후 1년 경기(景氣) 전망				Net Score ①-②
			좋아질 것 ①	나빠질 것 ②	비슷할 것	모름/ 응답거절	
전체	1,001	1,001	31%	40%	25%	4%	-9
지역별 서울	187	187	28%	40%	30%	3%	-12
인천/경기	323	324	33%	44%	22%	2%	-11
강원	30	30	-	-	-	-	-
대전/세종/충청	107	108	29%	37%	30%	4%	-8
광주/전라	96	96	47%	15%	33%	5%	32
대구/경북	94	96	28%	50%	16%	6%	-22
부산/울산/경남	150	148	23%	46%	25%	6%	-23
제주	14	13	-	-	-	-	-
성별 남성	504	496	32%	40%	25%	3%	-8
여성	497	505	29%	41%	25%	5%	-12
연령별 18~29세	153	152	12%	54%	31%	3%	-42
30대	144	150	20%	42%	37%	1%	-22
40대	172	172	51%	29%	21%	2%	22
50대	200	196	40%	36%	23%	2%	4
60대	174	177	31%	44%	20%	6%	-13
70대 이상	158	155	26%	40%	21%	13%	-14
주요 지지 정당별 더불어민주당	403	400	56%	15%	27%	3%	41
국민의힘	261	258	8%	71%	17%	3%	-63
정당별 조국혁신당	27	26	-	-	-	-	-
무당(無黨)층	250	256	15%	48%	31%	7%	-33
직업별 농/임/어업	16	15	-	-	-	-	-
자영업	149	147	38%	41%	19%	2%	-3
기능노무/서비스	129	129	29%	40%	27%	4%	-11
사무/관리	295	301	38%	35%	27%	2%	3
전업주부	202	203	25%	44%	23%	8%	-19
학생	90	90	10%	54%	34%	2%	-44
무직/은퇴/기타	120	116	31%	35%	24%	9%	-4
생활 수준별 상/중상	194	196	31%	47%	21%	1%	-16
중	465	466	30%	39%	28%	2%	-9
중하	191	190	35%	37%	26%	3%	-2
하	140	138	29%	38%	22%	11%	-9
성향별 보수	283	282	16%	63%	19%	3%	-47
중도	342	344	31%	36%	30%	3%	-5
진보	243	242	53%	20%	26%	1%	33
모름/응답거절	133	134	21%	41%	25%	14%	-20
대통령 긍정 평가자	550	550	52%	16%	29%	3%	36
직무 부정 평가자	360	358	3%	79%	16%	2%	-76
평소 많이 있다	233	229	37%	45%	16%	2%	-8
정치에 약간 있다	475	479	35%	36%	25%	4%	-1
관심이 별로 없다	199	198	21%	45%	32%	2%	-24
전혀 없다/모름	94	95	12%	40%	34%	15%	-28

- 50사례 미만은 수치 제시하지 않음. 한국갤럽 데일리 오피니언 제646호 www.gallup.co.kr

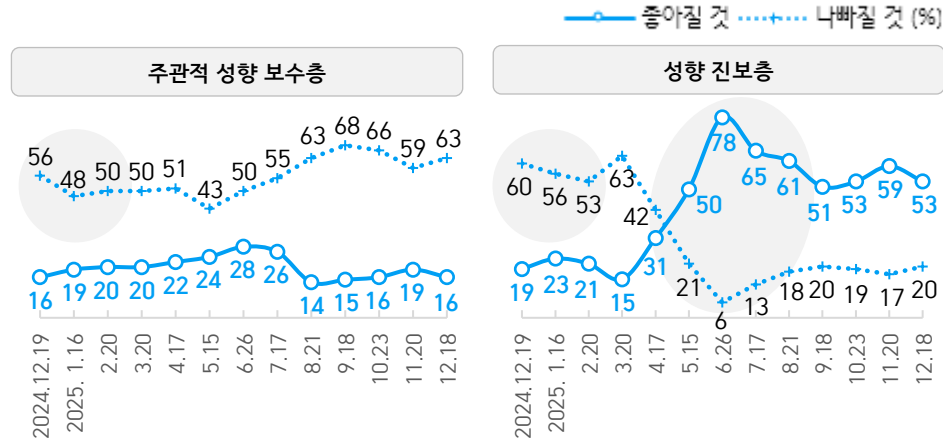
질문) 앞으로 1년간 **귀택의 살림살이**가 현재에 비해 어떠한 것이라고 보십니까?

- 좋아질 것 / 나빠질 것 / 비슷할 것 (순서 로테이션)

2025년 12월 3주 (16~18일)	조사완료 사례수 (명)	가중적용 사례수 (명)	향후 1년 살림살이 전망				Net Score ①-②
			좋아질 것 ①	나빠질 것 ②	비슷할 것	모름/ 응답거절	
전체	1,001	1,001	22%	28%	48%	2%	-6
지역별 서울	187	187	21%	24%	54%	2%	-3
인천/경기	323	324	26%	29%	44%	2%	-3
강원	30	30	-	-	-	-	-
대전/세종/충청	107	108	18%	30%	50%	2%	-12
광주/전라	96	96	28%	11%	58%	3%	17
대구/경북	94	96	19%	34%	42%	5%	-15
부산/울산/경남	150	148	16%	35%	47%	3%	-19
제주	14	13	-	-	-	-	-
성별 남성	504	496	21%	29%	48%	2%	-8
여성	497	505	22%	27%	49%	2%	-5
연령별 18~29세	153	152	20%	29%	48%	3%	-9
30대	144	150	18%	33%	48%	1%	-15
40대	172	172	34%	15%	48%	3%	19
50대	200	196	25%	29%	45%	1%	-4
60대	174	177	18%	29%	49%	3%	-11
70대 이상	158	155	14%	33%	51%	3%	-19
주요 지지 정당별 더불어민주당	403	400	37%	13%	48%	2%	24
국민의힘	261	258	9%	48%	41%	1%	-39
정당별 조국혁신당	27	26	-	-	-	-	-
무당(無黨)층	250	256	11%	29%	55%	5%	-18
직업별 농/임/어업	16	15	-	-	-	-	-
자영업	149	147	32%	28%	38%	2%	4
기능노무/서비스	129	129	22%	30%	44%	3%	-8
사무/관리	295	301	24%	22%	52%	1%	2
전업주부	202	203	16%	31%	49%	4%	-15
학생	90	90	20%	32%	47%	2%	-12
무직/은퇴/기타	120	116	13%	29%	54%	3%	-16
생활 수준별 상/중상	194	196	25%	21%	52%	2%	4
중	465	466	22%	24%	52%	2%	-2
중하	191	190	21%	32%	43%	3%	-11
하	140	138	18%	40%	38%	3%	-22
성향별 보수	283	282	14%	42%	42%	3%	-28
중도	342	344	23%	24%	52%	1%	-1
진보	243	242	33%	16%	51%	1%	17
모름/응답거절	133	134	15%	30%	47%	7%	-15
대통령 긍정 평가자	550	550	34%	14%	51%	2%	20
직무 부정 평가자	360	358	7%	52%	39%	3%	-45
평소 많이 있다	233	229	27%	31%	41%	1%	-4
정치에 약간 있다	475	479	23%	27%	48%	3%	-4
관심이 별로 없다	199	198	17%	29%	53%	1%	-12
전혀 없다/모름	94	95	14%	24%	56%	7%	-10

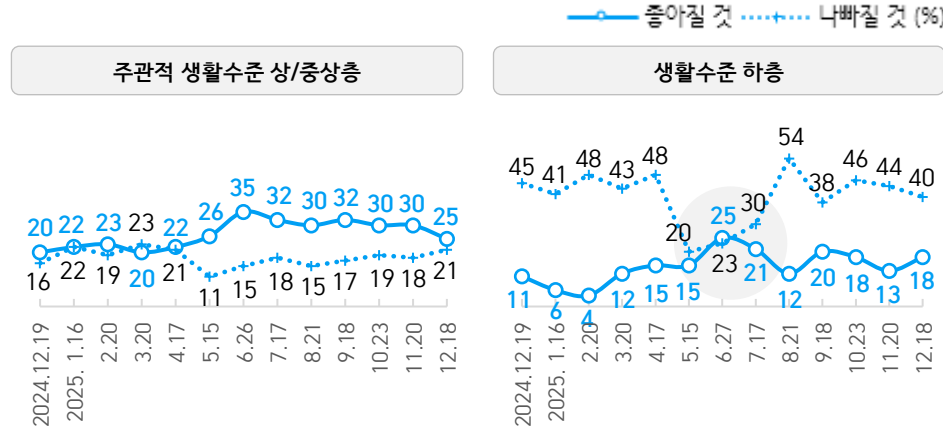
- 50사례 미만은 수치 제시하지 않음. 한국갤럽 데일리 오피니언 제646호 www.gallup.co.kr

● 향후 1년 경기(국가경제) 전망: 최근 1년 정치적 성향별 추이



- 조사 종료일 기준 제시. 시기별 사흘간 전국 유권자 약 1,000명 전화조사(CATI)
 - 2024년 12월~ 윤석열 대통령 탄핵 심판. 2025년 4월 4일 파면. 6월 4일 이재명 대통령 취임
 - 한국갤럽 데일리 오피니언 제646호 www.gallup.co.kr

● 향후 1년 살림살이 전망: 최근 1년 생활수준별 추이



- 조사 종료일 기준 제시. 시기별 사흘간 전국 유권자 약 1,000명 전화조사(CATI)
 - 한국갤럽 데일리 오피니언 제646호 www.gallup.co.kr

질문) 앞으로 1년간 국제적인 분쟁이 현재에 비해 어떠한 것이라고 보십니까?


- 증가할 것 / 감소할 것 / 비슷할 것 (순서 로테이션)

2025년 12월 3주 (16~18일)	조사완료 사례수 (명)	가중적용 사례수 (명)	향후 1년 국제분쟁 증감 전망				Net Score ①-②
			증가할 것 ②	감소할 것 ①	비슷할 것	모름/ 응답거절	
전체	1,001	1,001	53%	11%	25%	11%	-42
지역별 서울	187	187	54%	11%	27%	9%	-43
인천/경기	323	324	56%	8%	27%	9%	-48
강원	30	30	-	-	-	-	-
대전/세종/충청	107	108	53%	12%	24%	11%	-41
광주/전라	96	96	42%	15%	29%	14%	-27
대구/경북	94	96	51%	12%	23%	14%	-39
부산/울산/경남	150	148	54%	11%	20%	15%	-43
제주	14	13	-	-	-	-	-
성별 남성	504	496	58%	11%	23%	8%	-47
여성	497	505	47%	10%	28%	15%	-37
연령별 18~29세	153	152	58%	10%	28%	4%	-48
30대	144	150	62%	7%	28%	3%	-55
40대	172	172	48%	12%	35%	6%	-36
50대	200	196	59%	7%	25%	9%	-52
60대	174	177	51%	14%	19%	15%	-37
70대 이상	158	155	38%	14%	17%	31%	-24
주요 지지 더불어민주당	403	400	47%	13%	31%	10%	-34
국민의힘	261	258	60%	10%	18%	12%	-50
정당별 조국혁신당	27	26	-	-	-	-	-
무당(無黨)층	250	256	53%	8%	23%	16%	-45
직업별 농/임/어업	16	15	-	-	-	-	-
자영업	149	147	58%	15%	23%	5%	-43
기능노무/서비스	129	129	47%	13%	31%	10%	-34
사무/관리	295	301	61%	7%	27%	4%	-54
전업주부	202	203	41%	12%	23%	25%	-29
학생	90	90	55%	12%	30%	3%	-43
무직/은퇴/기타	120	116	52%	10%	20%	19%	-42
생활 수준별 상/중상	194	196	60%	9%	25%	5%	-51
중	465	466	52%	11%	29%	9%	-41
중하	191	190	58%	11%	20%	11%	-47
하	140	138	41%	12%	22%	25%	-29
성향별 보수	283	282	64%	8%	18%	9%	-56
중도	342	344	52%	14%	28%	6%	-38
진보	243	242	51%	9%	33%	6%	-42
모름/응답거절	133	134	34%	10%	18%	38%	-24
대통령 긍정 평가자	550	550	48%	13%	30%	10%	-35
직무 부정 평가자	360	358	65%	8%	19%	8%	-57
평소 많이 있다	233	229	57%	14%	22%	7%	-43
정치에 약간 있다	475	479	54%	11%	27%	8%	-43
관심이 별로 없다	199	198	53%	8%	25%	14%	-45
전혀 없다/모름	94	95	34%	10%	26%	30%	-24

- 50사례 미만은 수치 제시하지 않음. 한국갤럽 데일리 오피니언 제646호 www.gallup.co.kr

“조사는 결코 화려하거나 스스로 빛나는
업(業)이 아니다. 사회의 명암, 좌우 대립,
빈부 문제, 정보 격차, 과거와 미래 등을
두루 살펴 매 순간 어느 한쪽으로 치우치지
않도록 스스로 경계하며 꾸준히 공부하고
탐구하는 일이다. 때로는 관행과 시류에
맞서야 하고, 때로는 비난과 질시를 묵묵히
견뎌야 한다. 어렵지만 누군가는 반드시
해야 할 일, 힘들지만 그만큼 보람된 일이다.”

조사인의 길, 박무익



한국갤럽조사연구소는 1974년 6월 박무익 회장이 설립한
한국 최초의 법인 형태 조사 전문 회사입니다.
1970년대부터 사회 주요 현안 자체 조사 결과를 발표해 왔으며,
우리 국민의 76%가 한국갤럽을 알고 있습니다.

—
한국갤럽 홈페이지 갤럽리포트 게시판을 통해 공개한 자료는
모두 한국갤럽 자산이며, 상업적 용도의 재판매를 금합니다(→ [FAQ](#)).

·
기사, 논문, SNS 공유 등 재판매 이외 용도로는
누구나, 무료로, 자유롭게 인용하실 수 있습니다.

·
인용하실 때는 반드시 출처를 밝혀 주십시오.
가능하면 조사 기간, 방법, 표본크기 등 개요까지 함께 표시하실 것을 권장합니다.

·
저희는 소수점 아래 수치를 제시하지 않는 것을 원칙으로 하고 있으니,
인용하실 때도 그에 따라 주실 것을 당부합니다.

—
한국갤럽 조사에 관심 가져주셔서 고맙습니다.

- 매주 새로운 조사 결과를 전합니다: [이메일 뉴스레터 구독 신청](#) | [카카오톡채널 추가](#)
- 문의: 전화 02-3702-2100(대표)/2571/2621/2622 또는 [홈페이지 Q&A](#)
- 주소: (본관) 03167 서울시 종로구 사직로 70, (신관) 03042 서울시 종로구 자하문로 70

—
이 문서에는 네이버 나눔글꼴과 한글과컴퓨터 함초롬체를 썼습니다.