

한국갤럽 데일리 오피니언

제644호 2025년 12월 1주 [교차집계표]

→ [p.10](#) 대통령 직무 수행 평가, 긍·부정 평가 이유 | [제13~21대 대통령 취임 6개월 직무 평가](#) | → [p.12](#) 정당 지지도 |
→ [p.14](#) 장래 정치 지도자 선호도(자유응답) | → [p.16](#) 분야별 정책 평가: 경제/부동산/복지/노동/대북/외교, 공직자 인사

조사 개요

- 조사기간: 2025년 12월 2~4일
- 표본추출: 이동통신 3사 제공 무선전화 가상번호 무작위 추출
- 응답방식: 전화조사원 인터뷰(CATI)
- 조사대상: 전국 만 18세 이상 1,000명
- 표본오차: $\pm 3.1\%$ 포인트(95% 신뢰수준) - [주요 지표 표본오차·신뢰구간·상대표본오차 제시](#)
- 접촉률: 44.8%(전체 투입 유효 번호 대비 통화 연결)
- 응답률: 11.8%(총통화 8,441명 중 1,000명 응답 완료)
- 의뢰처: 한국갤럽 자체 조사

갤럽리포트 → [G20251205](#)

한국갤럽 데일리 오피니언 독자 여러분, 안녕하세요?

1974년 문을 연 저희 연구소가 지금까지 얻은 명성은
조사에 협조해주시고 관심 있게 봐 주신 분들 덕분입니다.

그에 보답하는 마음에서 1970년대부터 자체 조사 결과로 단행본을
펴냈고, 1990년대에는 조사 전문 데이터베이스를 구축했습니다.
2012년부터는 자체 조사를 정례화해 매주 새로운 결과를 공개하여
누구나 무료로 활용할 수 있도록 했습니다.

여론조사의 홍수 속에 '정확한 자' 하나를 제공하고자 시작한
저희 노력이 여론의 흐름을 읽으시는 데 도움되기를 바랍니다.
한국갤럽에 몸 담고 있는 한 사람, 한 사람은 공정하고 신뢰받는
조사회사로서 사명을 다하기 위해 계속 노력하겠습니다.

데일리 오피니언은 전화조사가원이 직접 묻고 응답 받는 인터뷰(CATI) 방식으로 진행합니다.

모집단 대표성을 우선시하여 2012년부터 무작위발생(RDD: Random Digit Dialing)한 무선전화 번호를
기본 표본추출틀로 활용해 왔으나, 최근 전화조사 응답률(접촉 대비 조사 참여 완료 비율) 급락과
무선전화 이용자 특성에 따른 응답률 불균형성 심화에 대응하기 위해서 2023년 7월부터 무선전화 가상번호로 변경합니다.

여론조사 바로 보기

자주 물으시는 질문과 답글, 여론조사에 대한 이해를 돕는 한국갤럽 홈페이지 게시물 링크입니다. 클릭하면 연결됩니다.

NEW → [제21대 대통령선거 과정으로 본 전화여론조사의 효용과 조사방법별 차이](#)

→ [제22대 국회의원선거 여론조사는 어떻게했는가: 평가 및 과제](#) (중앙여심위 선거여론조사 백서 기고문)

→ [정당별 의석수와 후보 득표율 차이: 사전 선거여론조사의 유용성 #국회의원선거](#)

→ [전화조사 콜백과 응답률 분석: 무선전화 가상번호 | 선거여론조사 관점에서 이동통신사 간 이용자 특성과 성향 차이](#)

→ [데일리 오피니언 표본설계: 무선전화 가상번호](#) (2023년 7월~) | [무선전화 RDD](#) (2012년 1월~)

→ [경계에 대한 생각: 체감 지표의 측정과 특성](#)

→ [정치에 대한 생각: 주요 지표 각각의 개념, 측정, 특성](#)

→ [무선전화 RDD, 가상번호, 알뜰폰: 선거여론조사 관점에서 알뜰폰 가입자와 비가입자 간 성향 차이 분석](#)

→ [전화조사 콜백, 폭넓은 여론 수렴을 위한 필수 절차입니다: 콜 차수별 응답자 프로파일·정치적 성향 분석](#)

→ [정치 고관심층 위주 조사는 전체 여론을 왜곡합니다: 정치 관심도와 여론조사](#)

→ [알고 보면 들쭉날쭉하지 않습니다: 차기 정치지도자 선호도 질문 방식과 조사방법 간 차이](#)

→ [교육수준·생활수준과 정치적 태도: 저학력·저소득층이 더 보수적인가?](#)

→ [조사방법이 다르면 결과도 다릅니다: 같은 시기 상반된 조사 결과가 나오는 이유](#)

→ [표본오차보다 훨씬 작은 변동에 의미를 부여하는 행위는 해석이 아니라 허구\(虛構\)입니다](#)

→ [여론조사 결과는 옳고 그름의 잣대가 아니라, 다양한 의견의 중간점이 어디쯤인지 가능하는 이정표 역할을 할 뿐입니다](#)

→ [평소 정당 지지도는 현시점 유권자의 정당에 대한 태도로, 선거 결과에 대한 예측이 아닙니다](#)

→ [오보\(誤報\)에 가까울 만큼 여론조사에 대한 무지\(無知\)를 드러낸 기사가 많습니다: 부끄러운 여론조사 보도](#)

→ [여론조사는 정치 도구가 아니라 확률과 통계에 기반한 과학적 절차입니다: 한계와 오해](#)

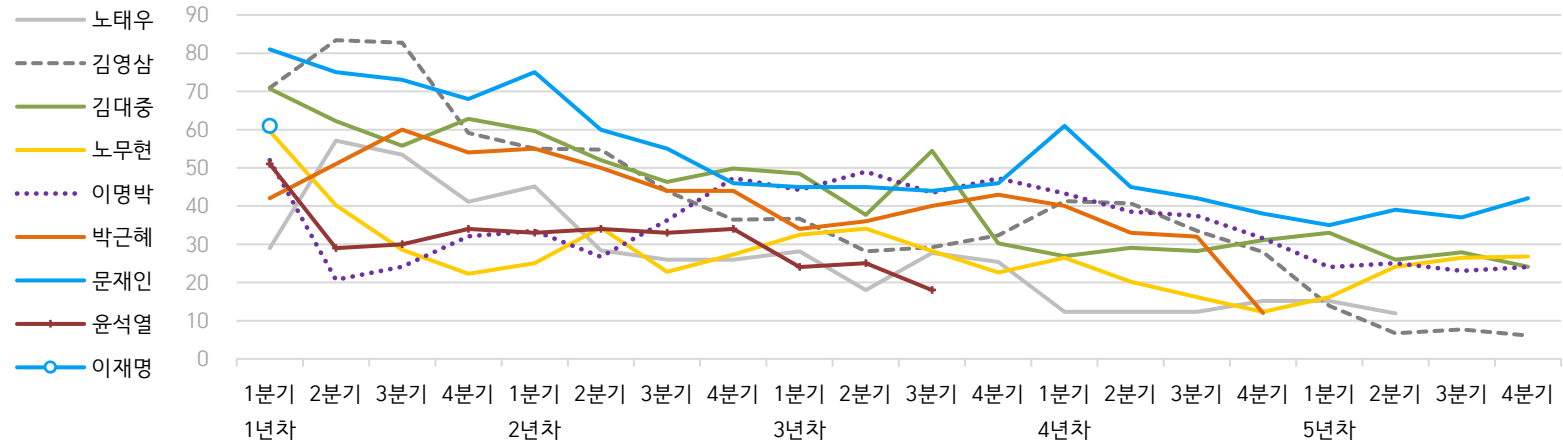
→ [한국갤럽 유무선RDD 전화조사, 선거여론조사 관련 학술 논문 다운로드](#)

→ [여론조사의 이해와 활용에 관한 다양한 시각을 담은 기사/칼럼/인터뷰](#)

→ [한국갤럽 데일리 오피니언의 시작: 사회적 책임과 중립\(中立\)](#)

→ [The Gallup Legacy at 120 Years: 갤럽 인터내셔널 설립자 조지 갤럽 박사 탄생 120주년을 맞아](#)

● 역대 대통령 직무 수행 긍정률 1988~2025 (%)



● 역대 대통령 직무 수행 평가 1988~2025 (%)

대통령	재임 분기	1년차				2년차				3년차				4년차				5년차			
		1분기	2분기	3분기	4분기	1분기	2분기	3분기	4분기	1분기	2분기	3분기	4분기	1분기	2분기	3분기	4분기	1분기	2분기	3분기	4분기
13대 노태우 1988~1993	긍정	29	57	53	41	45	28	26	-	28	18	28	25	12	-	-	15	-	12	-	-
	부정	46	16	25	27	25	41	45	-	40	62	55	54	40	-	-	41	-	56	-	-
14대 김영삼 1993~1998	긍정	71	83	83	59	55	55	44	36	37	28	29	32	41	41	34	28	14	7	8	6
	부정	7	4	6	18	24	21	25	33	34	41	45	39	33	37	40	47	65	74	78	74
15대 김대중 1998~2003	긍정	71	62	56	63	60	52	46	50	49	38	54	30	27	29	28	31	33	26	28	24
	부정	7	11	17	14	16	22	29	24	20	26	18	51	55	52	49	49	41	53	52	56
16대 노무현 2003~2008	긍정	60	40	29	22	25	34	23	27	33	34	28	23	27	20	16	12	16	24	27	27
	부정	19	41	53	62	57	46	60	57	55	53	61	67	63	70	74	79	78	66	64	62
17대 이명박 2008~2013	긍정	52	21	24	32	34	27	36	47	44	49	44	47	43	39	37	32	25	25	23	24
	부정	29	69	65	55	55	55	55	45	45	41	43	41	49	54	55	60	62	58	59	63
18대 박근혜 2013~2016	긍정	42	51	60	54	55	50	44	44	34	36	40	43	40	33	32	12				
	부정	23	23	21	33	34	39	46	45	56	54	51	46	49	53	55	80				
19대 문재인 2017~2022	긍정	81	75	73	68	75	60	55	46	45	45	44	46	61	45	42	38	35	39	37	42
	부정	11	17	19	23	15	30	36	44	45	46	48	46	30	45	48	53	56	53	56	51
20대 윤석열 2022~2024	긍정	50	29	30	34	33	34	33	34	24	25	18									
	부정	36	61	61	57	58	57	58	58	67	65	73									
21대 이재명 2025~2030	긍정	60																			
	부정	29																			

질문) 귀하는 요즘 ○○○ 대통령이 대통령으로서의 직무를 잘 수행하고 있다고 보십니까, 아니면 잘못 수행하고 있다고 보십니까?

(긍정/부정을 답하지 않은 경우 재질문) 굳이 말씀하신다면, '잘하고 있다'와 '잘못하고 있다' 중 어느 쪽입니까?

- 역대 대통령 평가에는 모두 동일 질문 방식 적용(2점 척도, 재질문 1회). '잘하고 있다' → 긍정, '잘못하고 있다' → 부정 평가 비율

- 1988~2011년은 분기 내 여러 조사 결과의 중위수, 2012년 이후는 데일리 오피니언 매주 조사의 분기별 평균 기준 제시

- 박근혜 대통령 4년차 4분기 직무 긍정률: 2016년 10월 4주간 평균 24% → 11~12월 6주간 평균 5%. 이후 직무 정지, 2017년 3월 10일 파면

- 윤석열 대통령 3년차 3분기 직무 긍정률: 2024년 10~11월 7주간 평균 20% → 12월 1주 16%, 2주 11%. 이후 직무 정지, 2025년 4월 4일 파면

- 재임 연차별 1분기 기준: 13~18대(2월 취임) 1~3월, 19~20대(5월 취임) 4~6월, 21대(6월 취임) 7~9월. 한국갤럽 데일리 오피니언 www.gallup.co.kr

주간 응답자 특성표

주요 분석 단위별 표본오차(95% 신뢰수준 기준)와 지역/성/지지정당/직업/생활수준/성향과 연령 분포 구성입니다. 2025년 6월 말 행정안전부 주민등록인구 기준 8개 권역/성/연령별 셀 가중 결과

응답자 특성표 2025년 12월 1주 (2~4일)	조사완료		가중값 적용 기준		가중값 배율 (B/A)	표본오차 95% 신뢰수준
	사례수 (명) (A)	비율	사례수 (명) (B)	비율		
전체	1,000	100%	1,000	100%	1.00	±3.1%P
지역별						
서울	193	19%	187	19%	0.96	±7%P
인천/경기	328	33%	323	32%	0.98	±5%P
강원	28	3%	30	3%	1.07	±19%P
대전/세종/충청	105	11%	107	11%	1.01	±10%P
광주/전라	100	10%	96	10%	0.96	±10%P
대구/경북	92	9%	96	10%	1.04	±10%P
부산/울산/경남	142	14%	148	15%	1.04	±8%P
제주	12	1%	13	1%	1.08	±28%P
성별						
남성	517	52%	495	50%	0.95	±4%P
여성	483	48%	505	51%	1.04	±5%P
연령별						
18~29세	159	16%	151	15%	0.94	±8%P
30대	131	13%	150	15%	1.14	±9%P
40대	165	17%	172	17%	1.04	±8%P
50대	202	20%	196	20%	0.97	±7%P
60대	193	19%	177	18%	0.91	±7%P
70대 이상	150	15%	154	15%	1.02	±8%P

- 표본오차는 조사완료 사례수 기준. 세부 단위 표본오차는 소수점 이하 반올림하여 제시
- 가중값 적용 기준 사례수는 2025년 6월 말 행안부 주민등록인구 지역/성/연령비를 따름
- 가중값 배율은 소수점 이하 셋째 자리 버림
- 한국갤럽 데일리 오피니언 제644호 www.gallup.co.kr

응답자 특성표 2025년 12월 1주 (2~4일)		조사완료 사례수 (명)	주민등록인구 기준 가중값 적용 결과						
			가중적용 사례수	연령 분포					
				18~29세	30대	40대	50대	60대	70대+
전체		1,000	1,000	15%	15%	17%	19%	18%	15%
지역별	서울	193	187	17%	18%	17%	18%	16%	15%
	인천/경기	328	323	16%	16%	19%	20%	17%	13%
	강원	28	30	-	6%	-	-	-	-
	대전/세종/충청	105	107	15%	15%	17%	19%	18%	16%
	광주/전라	100	96	14%	12%	16%	20%	19%	19%
	대구/경북	92	96	13%	13%	16%	20%	20%	18%
	부산/울산/경남	142	148	13%	13%	17%	20%	19%	17%
	제주	12	13	-	-	-	-	-	-
성별	남성	517	495	16%	15%	18%	20%	18%	13%
	여성	483	505	14%	14%	17%	19%	18%	18%
주요 지지 정당별	더불어민주당	435	433	10%	12%	22%	26%	18%	12%
	국민의힘	241	241	16%	12%	10%	13%	23%	26%
정당별	조국혁신당	28	28	-	-	-	-	-	-
	무당(無黨)층	244	244	25%	20%	14%	13%	14%	14%
직업별	농/임/어업	31	30	-	-	-	-	-	-
	자영업	178	174	4%	9%	20%	29%	26%	12%
	기능노무/서비스	115	116	13%	22%	11%	22%	24%	9%
	사무/관리	319	323	11%	27%	31%	23%	7%	1%
	전업주부	172	175	-	6%	12%	17%	26%	39%
	학생	86	83	98%	2%	-	-	-	-
	무직/은퇴/기타	99	98	14%	8%	2%	11%	28%	38%
	생활 수준별	상/중상	206	205	24%	16%	20%	21%	12%
중	중	447	451	17%	17%	17%	16%	19%	13%
	중하	202	201	9%	13%	21%	26%	18%	13%
	하	132	130	5%	9%	10%	19%	22%	34%
	성향별 [I]	(매우+약간) 보수	281	280	17%	12%	14%	15%	19%
중도적		370	371	14%	20%	18%	20%	18%	11%
(매우+약간) 진보		251	248	15%	11%	24%	26%	17%	8%
모름/응답거절		98	102	16%	13%	10%	14%	15%	31%
성향별 [II]	매우 보수적	49	54	15%	7%	6%	22%	18%	32%
	약간 보수적	232	225	17%	13%	16%	14%	19%	21%
	중도적	370	371	14%	20%	18%	20%	18%	11%
	약간 진보적	199	197	16%	10%	26%	23%	17%	8%
	매우 진보적	52	50	9%	14%	14%	36%	19%	8%
평소 정치에 관심이	많이 있다	222	220	5%	11%	17%	26%	21%	20%
	약간 있다	516	506	16%	14%	19%	21%	18%	11%
	별로 없다	170	180	19%	20%	17%	10%	14%	20%
	전혀 없다/모름	92	94	26%	17%	9%	14%	16%	19%

- 50사례 미만은 수치 제시하지 않음. 한국갤럽 데일리 오피니언 제644호 www.gallup.co.kr

조사완료 응답자 특성표

2025년 12월 1주 (2~4일)		조사완료 사례수 (명)			가중적용 기준 사례수 (명)		
		계	남성	여성	계	남성	여성
전국	합계	1,000	517	483	1,000	495	505
	18~29세	159	85	74	151	79	73
	30대	131	67	64	150	78	71
	40대	165	89	76	172	88	85
	50대	202	114	88	196	99	97
	60대	193	96	97	177	87	90
	70대 이상	150	66	84	154	65	89
서울	소계	193	97	96	187	89	97
	18~29세	40	19	21	32	15	17
	30대	28	15	13	33	16	16
	40대	30	18	12	31	15	16
	50대	33	20	13	33	16	17
	60대	37	15	22	30	14	16
	70대 이상	25	10	15	28	12	16
인천/경기	소계	328	169	159	323	162	162
	18~29세	53	28	25	51	26	24
	30대	54	28	26	53	28	25
	40대	52	30	22	60	31	29
	50대	70	38	32	65	33	32
	60대	58	27	31	54	27	27
	70대 이상	41	18	23	41	18	23
강원	소계	28	15	13	30	15	15
	18~29세	6	4	2	4	2	2
	30대	1		1	4	2	2
	40대	5	2	3	4	2	2
	50대	4	1	3	6	3	3
	60대	8	5	3	6	3	3
	70대 이상	4	3	1	6	2	3
대전/세종/충청	소계	105	59	46	107	54	53
	18~29세	13	7	6	16	9	7
	30대	12	7	5	16	8	7
	40대	20	12	8	19	10	9
	50대	21	13	8	21	11	10
	60대	21	12	9	19	10	10
	70대 이상	18	8	10	17	7	10

(오른쪽 표로 이어짐)

(왼쪽 표에서 이어짐)		조사완료 사례수 (명)			가중적용 기준 사례수 (명)		
		계	남성	여성	계	남성	여성
광주/전라	소계	100	47	53	96	48	48
	18~29세	14	6	8	14	7	6
	30대	8	5	3	12	6	6
	40대	13	6	7	15	8	7
	50대	22	12	10	19	10	9
	60대	21	10	11	18	9	9
	70대 이상	22	8	14	19	8	11
대구/경북	소계	92	50	42	96	48	48
	18~29세	14	9	5	13	7	6
	30대	10	2	8	12	7	6
	40대	15	9	6	15	8	7
	50대	22	12	10	19	10	10
	60대	17	10	7	19	9	10
	70대 이상	14	8	6	18	7	10
부산/울산/경남	소계	142	73	69	148	73	75
	18~29세	17	11	6	20	11	9
	30대	16	9	7	20	10	9
	40대	28	11	17	25	13	12
	50대	28	16	12	30	15	15
	60대	29	16	13	29	14	15
	70대 이상	24	10	14	25	11	14
제주	소계	12	7	5	13	6	6
	18~29세	2	1	1	2	1	1
	30대	2	1	1	2	1	1
	40대	2	1	1	2	1	1
	50대	2	2		3	1	1
	60대	2	1	1	2	1	1
	70대 이상	2	1	1	2	1	1

중앙선거여론조사심의위원회 선거여론조사기준에 따라 지역(8개 권역)/성/연령별 조사완료 사례수와 가중값 적용 기준 사례수를 함께 제시합니다.

각 사례수 합계나 소계는 최대 ±2까지 차이가 날 수 있습니다.

1,000명을 권역(8)*성(2)*연령대(6)=96개 셀별 할당 시

소수점 아래 반올림이 발생하기 때문입니다.

이는 조사 결과 해석에는 어떤 영향도 주지 않는 자연스럽고 불가피한 현상입니다.

가중값 적용 기준 사례수는 2025년 6월 말 행정안전부 주민등록인구 기반입니다.

한국갤럽 데일리 오피니언은

이동통신 3사 제공 무선전화 가상번호를 무작위 추출해 조사한다.

주요 지표(대통령 직무 수행 평가, 정당 지지도)에 대한
모수 추정치의 신뢰 범위와 정도를 나타내는 95% 신뢰구간과
상대표준오차를 고려하여 해석하시길 바란다.

95% 신뢰구간

모수가 이 구간 안에 있을 확률이 95%라는 의미로,
이 구간 안에서의 수치 변동은 실제 변화인지 오차인지 단정할 수 없다.
예컨대 전국 1,000명 조사에서 서울 187명(조사완료 사례수) 기준
표본오차는 95% 신뢰수준에서 $\pm 7\%$ 포인트다. 서울 조사 결과값이
50%라면 95% 신뢰구간은 하한 43%, 상한 57%다. 이때 50%는 같은
방식으로 100번 조사했을 때 95번 정도는 43~57% 사이로 나올 수 있고,
5번 정도는 이 구간을 벗어날 수 있음을 의미하는 추정치다.

상대표준오차

통계 신뢰성 지표로, 표준오차를 평균(추정치)으로 나눈 값이다.
수치가 작을수록 측정값의 변동성이 작고, 더 신뢰할 수 있다고 본다.
단, 추정치가 극히 작으면 상대표준오차가 커지는 특성이 있으므로
이때는 95% 신뢰구간을 참고해야 한다.

5% 미만: 매우 좋음

5% 이상 ~ 15% 미만: 좋은 편

15% 이상 ~ 25% 미만: 허용 가능한 수준

25% 이상: 신뢰하기 어려우므로 이용 시 주의 요망

● 대통령 직무 수행 평가 표준오차, 신뢰구간, 상대표준오차

2025년 12월 1주 (2~4일)	조사완료 사례수 (명)	대통령 직무 수행 평가	추정치	표준 오차	95% 신뢰구간		상대 표준오차
					하한	상한	
전체	1,000	잘하고 있다 잘못하고 있다	62% 29%	1.4% 1.4%	60% 27%	65% 32%	2.3% 4.7%
지역별 서울	193	잘하고 있다 잘못하고 있다	62% 31%	3.3% 3.2%	56% 25%	69% 37%	5.3% 10.4%
		잘하고 있다 잘못하고 있다	60% 35%	2.6% 2.6%	55% 30%	65% 40%	4.4% 7.4%
인천/경기	328	잘하고 있다 잘못하고 있다	60% 35%	2.6% 2.6%	55% 30%	65% 40%	4.4% 7.4%
강원	28	잘하고 있다 잘못하고 있다		10.1% 8.2%			20.5% 33.3%
		잘하고 있다 잘못하고 있다	69% 27%	4.1% 4.0%	60% 19%	76% 35%	5.9% 15.2%
대전/세종/충청	105	잘하고 있다 잘못하고 있다	69% 27%	4.1% 4.0%	60% 19%	76% 35%	5.9% 15.2%
		잘하고 있다 잘못하고 있다	89% 7%	3.1% 2.9%	81% 3%	94% 15%	3.5% 44.6%
광주/전라	100	잘하고 있다 잘못하고 있다	89% 7%	3.1% 2.9%	81% 3%	94% 15%	3.5% 44.6%
		잘하고 있다 잘못하고 있다	49% 38%	5.1% 4.8%	39% 29%	59% 48%	10.4% 12.5%
대구/경북	92	잘하고 있다 잘못하고 있다	49% 38%	5.1% 4.8%	39% 29%	59% 48%	10.4% 12.5%
		잘하고 있다 잘못하고 있다	57% 30%	3.7% 3.6%	50% 23%	64% 37%	6.5% 12.0%
부산/울산/경남	142	잘하고 있다 잘못하고 있다	57% 30%	3.7% 3.6%	50% 23%	64% 37%	6.5% 12.0%
		잘하고 있다 잘못하고 있다		13.9% 10.3%			20.0% 67.7%
제주	12	잘하고 있다 잘못하고 있다		13.9% 10.3%			20.0% 67.7%
		잘하고 있다 잘못하고 있다	59% 33%	2.0% 2.0%	56% 29%	63% 37%	3.3% 6.1%
성별 남성	517	잘하고 있다 잘못하고 있다	59% 33%	2.0% 2.0%	56% 29%	63% 37%	3.3% 6.1%
		잘하고 있다 잘못하고 있다	65% 26%	2.1% 1.9%	61% 23%	69% 30%	3.1% 7.3%
여성	483	잘하고 있다 잘못하고 있다	65% 26%	2.1% 1.9%	61% 23%	69% 30%	3.1% 7.3%
		잘하고 있다 잘못하고 있다	44% 36%	3.7% 3.6%	37% 29%	51% 43%	8.4% 9.8%
연령별 18~29세	159	잘하고 있다 잘못하고 있다	44% 36%	3.7% 3.6%	37% 29%	51% 43%	8.4% 9.8%
		잘하고 있다 잘못하고 있다	61% 30%	4.1% 3.8%	53% 23%	69% 38%	6.7% 12.6%
30대	131	잘하고 있다 잘못하고 있다	61% 30%	4.1% 3.8%	53% 23%	69% 38%	6.7% 12.6%
		잘하고 있다 잘못하고 있다	84% 14%	2.9% 2.8%	77% 9%	88% 20%	3.5% 20.0%
40대	165	잘하고 있다 잘못하고 있다	84% 14%	2.9% 2.8%	77% 9%	88% 20%	3.5% 20.0%
		잘하고 있다 잘못하고 있다	75% 20%	3.2% 2.8%	68% 15%	81% 26%	4.3% 14.0%
50대	202	잘하고 있다 잘못하고 있다	75% 20%	3.2% 2.8%	68% 15%	81% 26%	4.3% 14.0%
		잘하고 있다 잘못하고 있다	58% 36%	3.5% 3.5%	51% 29%	65% 43%	6.0% 9.7%
60대	193	잘하고 있다 잘못하고 있다	58% 36%	3.5% 3.5%	51% 29%	65% 43%	6.0% 9.7%
		잘하고 있다 잘못하고 있다	47% 44%	3.9% 3.9%	40% 37%	55% 52%	8.2% 8.9%
70대 이상	150	잘하고 있다 잘못하고 있다	47% 44%	3.9% 3.9%	40% 37%	55% 52%	8.2% 8.9%
		잘하고 있다 잘못하고 있다					

- 50사례 미만은 추정치 제시하지 않음. 한국갤럽 데일리 오피니언 제644호 www.gallup.co.kr

● 주요 정당 지지도 표준오차, 신뢰구간, 상대표준오차 [1/2]

2025년 12월 1주 (2~4일)	조사완료 사례수 (명)	지지 정당	추정치	표준 오차	95% 신뢰구간		상대 표준 오차
					하한	상한	
전체	1,000	더불어민주당	43%	1.5%	40%	46%	4%
		국민의힘	24%	1.3%	22%	27%	5%
		조국혁신당	3%	0.5%	2%	4%	19%
		무당(無黨)층	24%	1.3%	22%	27%	5%
지역별 서울	193	더불어민주당	45%	3.5%	38%	52%	8%
		국민의힘	24%	2.9%	18%	30%	12%
		조국혁신당	3%	1.3%	1%	7%	41%
		무당층	21%	3.0%	16%	27%	14%
인천/경기	328	더불어민주당	41%	2.7%	36%	47%	7%
		국민의힘	21%	2.2%	17%	25%	11%
		조국혁신당	4%	1.1%	2%	6%	28%
		무당층	29%	2.5%	24%	34%	9%
강원	28	더불어민주당		8.5%			35%
		국민의힘		11.2%			21%
		조국혁신당					
		무당층		8.7%			37%
대전/세종/충청	105	더불어민주당	51%	4.4%	42%	59%	9%
		국민의힘	27%	4.1%	19%	35%	15%
		조국혁신당	1%	0.8%	0%	5%	100%
		무당층	21%	4.0%	14%	30%	19%
광주/전라	100	더불어민주당	74%	4.1%	65%	81%	6%
		국민의힘	2%	1.5%	1%	8%	72%
		조국혁신당	4%	2.1%	2%	11%	48%
		무당층	14%	3.1%	9%	22%	22%
대구/경북	92	더불어민주당	27%	5.6%	17%	39%	21%
		국민의힘	43%	5.2%	33%	53%	12%
		조국혁신당	2%	1.7%	1%	9%	72%
		무당층	21%	4.4%	13%	30%	21%
부산/울산/경남	142	더불어민주당	33%	3.9%	26%	41%	12%
		국민의힘	27%	3.7%	21%	35%	14%
		조국혁신당	2%	1.1%	1%	6%	56%
		무당층	30%	3.5%	24%	37%	12%
제주	12	더불어민주당		16.3%			30%
		국민의힘		11.3%			75%
		조국혁신당					
		무당층		14.7%			47%

- 50사례 미만은 추정치 제시하지 않음. 한국갤럽 데일리 오피니언 제644호 www.gallup.co.kr

● 주요 정당 지지도 표준오차, 신뢰구간, 상대표준오차 [2/2]

2025년 12월 1주 (2~4일)	조사완료 사례수 (명)	지지 정당	추정치	표준 오차	95% 신뢰구간		상대 표준 오차
					하한	상한	
성별 남성	517	더불어민주당	38%	2.1%	34%	42%	5%
		국민의힘	26%	1.9%	23%	30%	7%
		조국혁신당	4%	0.8%	2%	6%	22%
		무당층	26%	1.9%	22%	30%	7%
여성	483	더불어민주당	48%	2.2%	44%	53%	5%
		국민의힘	22%	1.9%	19%	26%	8%
		조국혁신당	2%	0.6%	1%	4%	34%
		무당층	23%	1.9%	20%	27%	8%
연령별 18~29세	159	더불어민주당	27%	3.4%	21%	35%	13%
		국민의힘	25%	3.5%	19%	32%	14%
		조국혁신당	2%	1.0%	1%	5%	58%
		무당층	40%	3.8%	33%	48%	10%
30대	131	더불어민주당	36%	4.5%	28%	45%	12%
		국민의힘	19%	3.2%	14%	26%	17%
		조국혁신당	1%	1.0%	0%	5%	71%
		무당층	33%	3.8%	26%	41%	12%
40대	165	더불어민주당	56%	3.9%	48%	63%	7%
		국민의힘	14%	2.5%	9%	19%	19%
		조국혁신당	6%	1.9%	3%	11%	31%
		무당층	20%	3.3%	15%	27%	16%
50대	202	더불어민주당	57%	3.5%	50%	64%	6%
		국민의힘	17%	2.9%	12%	23%	17%
		조국혁신당	4%	1.4%	2%	8%	33%
		무당층	16%	2.5%	11%	21%	16%
60대	193	더불어민주당	43%	3.4%	36%	50%	8%
		국민의힘	32%	3.4%	25%	38%	11%
		조국혁신당	2%	1.1%	1%	6%	59%
		무당층	19%	2.8%	14%	25%	15%
70대 이상	150	더불어민주당	35%	3.6%	28%	42%	10%
		국민의힘	41%	4.0%	33%	49%	10%
		조국혁신당	1%	0.6%	0%	4%	100%
		무당층	23%	3.5%	17%	30%	15%

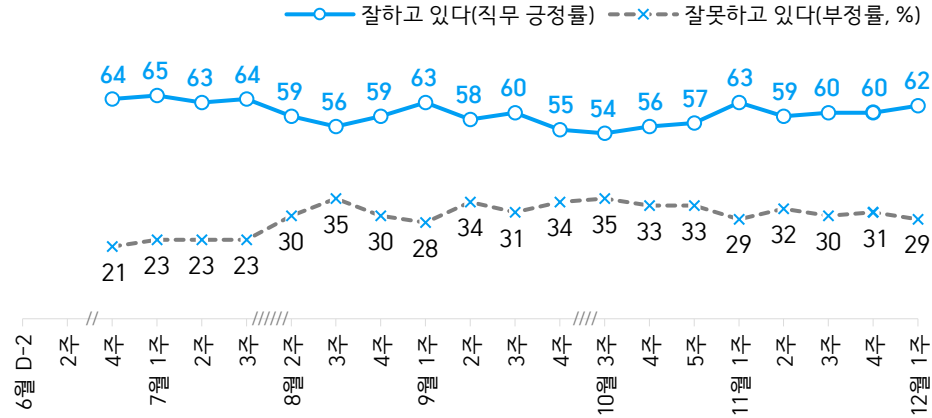
- 한국갤럽 데일리 오피니언 제644호 www.gallup.co.kr

대통령 직무 수행 평가, 정당 지지도: 최근 6개월 지표 추이

매주 화~목 전화조사(CATI) | 표본추출: 무선전화 RDD(~2023년 6월), 무선전화 가상번호(7월~) | 매주 유효표본 약 1,000명 | 표본오차 ±3.1%포인트(95% 신뢰수준)

질문) 귀하는 요즘 이재명 대통령이 대통령으로서의 직무를 잘 수행하고 있다고 보십니까, 아니면 잘못 수행하고 있다고 보십니까? (긍정/부정을 답하지 않은 경우 재질문)
굳이 말씀하신다면, '잘하고 있다'와 '잘못하고 있다' 중 어느 쪽입니까?

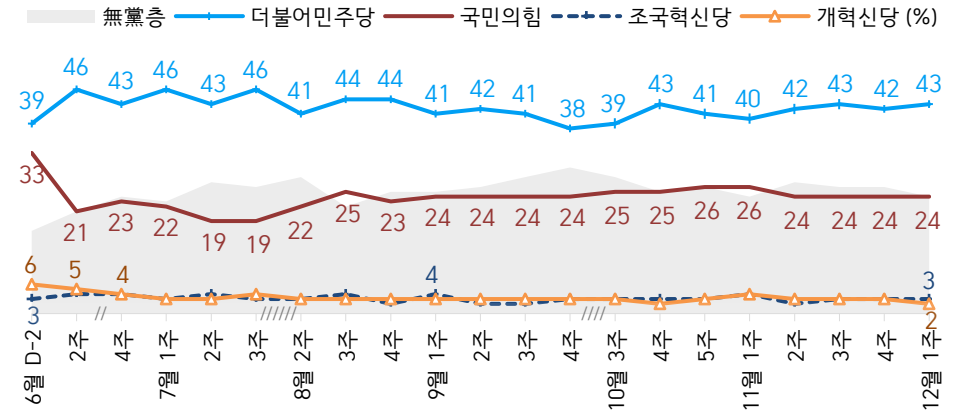
● 대통령 직무 수행 평가: 2025년



- 제21대 이재명 대통령 취임 4주 차부터 직무 수행 평가. 2025년 6월 3일 당선, 4일 취임
- 2023년부터 주중 조사 기간(화~목) 중 휴무일 포함 시, 연말연시·여름휴가철 각각 3주간 데일리 조사 생략
- 매주 전국 유권자 약 1,000명 전화조사(CATI). 한국갤럽 데일리 오피니언 제644호 www.gallup.co.kr

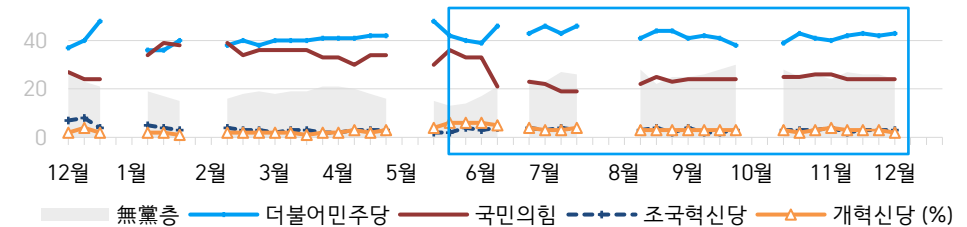
질문) 귀하는 다음 중 어느 정당 또는 단체를 지지하십니까? 보기를 순환하여 불러드리겠습니다.
(‘모름/없음’인 경우 재질문) 그럼, 본인 성향은 어느 정당/단체에 조금이라도 더 가깝습니까?

● 정당 지지도: 2025년, 최근 6개월



- 진보당 1%, 기본소득당 1%, 이외 정당/단체 1%

● 주요 정당 지지도 2024-2025




- 무당(無黨)층=‘현재 지지하는 정당 없음/모름/응답거절’
- 2023년부터 주중 조사 기간(화~목) 중 휴무일 포함 시, 연말연시·여름휴가철 각각 3주간 데일리 조사 생략
- 매주 전국 유권자 약 1,000명 전화조사(CATI). 한국갤럽 데일리 오피니언 제644호 www.gallup.co.kr

최근 6주간 대통령 직무 수행 평가와 주요 정치 이슈

질문 귀하는 요즘 이재명 대통령이 대통령으로서의 직무를 잘 수행하고 있다고 보십니까, 혹은 잘못 수행하고 있다고 보십니까?
(긍정/부정을 답하지 않은 경우 재질문) 굳이 말씀하신다면, '잘하고 있다'와 '잘못하고 있다' 중 어느 쪽입니까?

● 대통령 직무 수행 평가: 2025년, 최근 6주



10월 5주(28~30일)	11월 1주(4~6일)	11월 2주(11~13일)	11월 3주(18~20일)	11월 4주(25~27일)	12월 1주(2~4일)
25 李, 국토부 1차관 사표 수리 26 李, 아세안 정상회의 참석차 1박 2일 일정 말레이시아 방문 - 국회, '비쟁점' 74개 법안 처리 27 한·말레이시아 FTA 체결 - 한·캄보디아 정상회담, '코리아 전담반' 설치 합의 - KOSPI 장중·종가 첫 4,000선 28 APEC CEO 서밋 환영만찬 29 트럼프 방한, 한미 정상회담 / 연 200억 달러 한도 현금 투자 등 한미 관세 협상 타결, 한국 핵추진 잠수함 건조 승인 30 시진핑·다카이치 방한 - 미중, 한일 등 다자 간 정상회담 - KOSPI 장중 첫 4,100 돌파 - 국정자원 피해 복구율 85.5% 31 대장동 비리 1심, 김만배·유동규 등 전원 중형·법정 구속 - 엔비디아, '한국에 2030년까지 블랙웰 GPU 26만 장 공급' * 최민희 과방위원장 딸 결혼식 축의금 논란 * 경주 APEC 정상회의 (10/27~11/1)	1 한중 정상회담 '관계 복원' - 한강버스 운항 재개 3 여당, '2033년까지 정년 65세로 단계적 연장' 연내 입법 추진 - 대통령실, '재판중지법 중단' 요청; 여당, 추진 철회 4 李, 내년도 예산안(728조) 국회 시정연설; 국민의힘, 보이콧 5 총리, YTN 등 정부자산 매각 전수조사 지시 6 대통령실 국정감사; 파행 - 종묘 앞 41층 빌딩 허용 논란; 대법 '문화재 100m 밖 보존영향 검토 조항 삭제 조례 개정 적법' 13 7 대검, 대장동 사건 항소 불승인 - '여론조사비 대납 의혹' 오세훈-명태군 대질 신문	9 당정, '배당소득 분리과세 최고세율 완화(35→25%), 온실가스 감축 목표, 비대면 진료·지역의사제 도입 등 추진' 10 법무장관, '항소 포기' 개입 부인 - 탄핵위, '2035년 온실가스 2018 대비 53~61% 감축' 의결 11 李, '인종 혐오·차별 중단' 12 대통령실, '정책감사 폐지, 직권 남용 엄격 판단 법 개정 추진' - 노만식 검찰총장 대항 사의 - 첫 중앙지방협력회의, '지방과 사전 협의 법제화' - '내란 선전·선동' 황교안 체포 대입 수능 13 대입 수능 - 원자력안전위원회, 고리 원전 2호기 계속운전 허가(~2033.4) 14 李, 한미 '팩트시트' 합의 발표	16 李-재계, 한미 관세협상 후속 민관 합동회의 17 李, 남아공 G20, UAE·이집트·튀르키예 7박 10일 일정 방문 18 정부, 론스타 국제소송 승소 - 한·UAE 정상회담, AI·에너지·방산 등 MOU 체결 19 신안 여객선 좌초, 전원 구조 20 국회 패스트트랙 총돌 사건 연루 국민의힘 전현직 의원 전원 1심 벌금형(의원직 유지)	22 G20 남아공 정상선언 채택 / 李, MIKTA 정상회담 주재 23 李, 2028 G20 정상회의 의장직 수임 - 조국혁신당 대표 조국 선출 24 법무부, '항소 반발' 검사장 인사 조치 보류 25 한-튀르키예, '원전·방산 협력' 26 국토부, 내년 수도권 공공분양 물량 2.9만 가구 - 李 귀국; 이화영 재판 검사 집단 퇴정 '엄정 감찰' 27 '첫 민간 주도' 누리호 4차 발사 성공, 위성 13기 궤도 안착 - 한은, 금리 4연속 동결(2.5%) / 내년 경제성장률 전망치 상향 (1.6→1.8%)	29 경찰, '쿠팡 3,370만 개인정보 유출' 수사 착수 1 李, '징벌적 손해배상제' 언급 2 李, '종교의 조직적 정치 개입은 헌법 위반, 해산 명령 등 제도적 대응 검토' 3 12.3 비상계엄 1년; 李 '내란 청산 계속' - 배당소득 분리과세(최고세율 30%), 법인세 전 구간 1%p 인상 - 내년도 예산안(728조) 통과 - 특검, 김건희 '15년·20억' 구형 4 '인사청탁 문자' 문진석 사과, 김남국 사퇴
	* KOSPI 4,200선 돌파 후 조정 * 김건희, 보석 신청; 샤넬백 2개 수수 인정 * 특검, 추경호 구속영장 청구; 추, 불체포특권 포기	* 문체부·국가유산청-서울시, 종묘 앞 재개발 갈등 * 울산화력발전소 붕괴, 7명 매몰 * 미국 연방정부 섯다운 종료	* 종묘 세계유산지구 지정안 가결; 국가유산청, 서울시에 종묘 일대 세계유산영향평가 요구 * '대장동 항소 포기' 반발 검사장들 인사 조치 검토 논란 * 민주당, 당헌·당규 '1인 1표제' 도입 추진 * 중국-일본 외교 갈등 심화	* 국민의힘, '대장동 항소 포기' 국정조사, 李 재판 재개 촉구' 전국 순회 국민대회 * 국민의힘, 지방선거 경선 룰 '당원 투표 50→70% 반영' 추진 * 민주당, '1인 1표제' 내부 이견	* 국민의힘, '친한계 징계, 계엄 사과,尹 단절' 내부 이견 * 쿠팡 2차 피해 우려 확산

대통령 직무 수행 평가

● 대통령 직무 수행 평가: 최근 6개월

2025년	조사완료 사례수 (명)	대통령 직무 수행 평가			어느 쪽도 아님	모름 응답 거절
		잘하고 있다	잘못하고 있다	의견 유보		
5/31, 6/1 (D-3, 2)						
6월 2주(10-12)	제21대 이재명 대통령 취임					
6월 3주(16-20)						
6월 4주(24-26)	1,004	64%	21%	15%	2%	12%
7월 1주(1-3)	1,001	65%	23%	12%	2%	10%
7월 2주(8-10)	1,002	63%	23%	14%	3%	11%
7월 3주(15-17)	1,000	64%	23%	12%	3%	9%
7월 4주(21-25)	데일리 조사 씬 (여름 휴가철)					
7월 5주(28-8/1)						
8월 1주(4-8)						
8월 2주(12-14)	1,007	59%	30%	11%	3%	8%
8월 3주(19-21)	1,004	56%	35%	9%	3%	7%
8월 4주(26-28)	1,000	59%	30%	11%	2%	8%
9월 1주(2-4)	1,002	63%	28%	9%	3%	7%
9월 2주(9-11)	1,002	58%	34%	8%	2%	6%
9월 3주(16-18)	1,001	60%	31%	9%	3%	6%
9월 4주(23-25)	1,002	55%	34%	11%	2%	8%
10월 1주(9/29-10/3)	데일리 조사 씬 (추석 연휴)					
10월 2주(6-10)						
10월 3주(14-16)	1,001	54%	35%	10%	3%	7%
10월 4주(21-23)	1,000	56%	33%	11%	4%	8%
10월 5주(28-30)	1,002	57%	33%	10%	3%	7%
11월 1주(4-6)	1,002	63%	29%	8%	2%	6%
11월 2주(11-13)	1,003	59%	32%	9%	3%	6%
11월 3주(18-20)	1,000	60%	30%	10%	2%	7%
11월 4주(25-27)	1,000	60%	31%	9%	3%	6%
12월 1주(2-4)	1,000	62%	29%	8%	2%	6%

- 긍·부정 2점 척도, 재질문 1회. 1988년부터 대통령 직무 평가에 동일 질문 방식 적용
- 소수점 아래 반올림 때문에 백분율 합계는 ±1 차이 발생 가능하며, 이는 오류가 아님
- 한국갤럽 데일리 오피니언 제644호 www.gallup.co.kr

질문) 귀하는 요즘 이재명 대통령이 대통령으로서의 직무를 잘 수행하고 있다고 보십니까, 아니면 잘못 수행하고 있다고 보십니까? (긍정/부정을 답하지 않은 경우 재질문)
 굳이 말씀하신다면, '잘하고 있다'와 '잘못하고 있다' 중 어느 쪽입니까?

2025년 12월 1주 (2~4일)	조사완료 사례수 (명)	가중적용 사례수 (명)	대통령 직무 수행 평가			어느 쪽도 아님	모름 응답 거절
			잘하고 있다	잘못하고 있다	의견 유보		
전체	1,000	1,000	62%	29%	8%	2%	6%
지역별							
서울	193	187	62%	31%	7%	2%	4%
인천/경기	328	323	60%	35%	6%	2%	4%
강원	28	30	-	-	-	-	-
대전/세종/충청	105	107	69%	27%	5%	1%	3%
광주/전라	100	96	89%	7%	4%		4%
대구/경북	92	96	49%	38%	13%	4%	9%
부산/울산/경남	142	148	57%	30%	13%	4%	9%
제주	12	13	-	-	-	-	-
성별							
남성	517	495	59%	33%	8%	2%	6%
여성	483	505	65%	26%	8%	3%	5%
연령별							
18~29세	159	153	44%	36%	20%	5%	15%
30대	131	148	61%	30%	9%	2%	7%
40대	165	173	84%	14%	3%	1%	2%
50대	202	194	75%	20%	5%	1%	4%
60대	193	177	58%	36%	6%	1%	5%
70대 이상	150	154	47%	44%	8%	4%	4%
주요 지지							
더불어민주당	435	433	95%	3%	3%	2%	1%
국민의힘	241	241	20%	72%	8%	2%	6%
정당별							
조국혁신당	28	28	-	-	-	-	-
무당(無黨)층	244	244	44%	37%	19%	3%	16%
직업별							
농/임/어업	31	30	-	-	-	-	-
자영업	178	174	67%	29%	4%	2%	2%
기능노무/서비스	115	116	69%	24%	7%	1%	5%
사무/관리	319	323	73%	22%	5%	2%	4%
전업주부	172	175	54%	37%	9%	3%	5%
학생	86	83	40%	36%	25%	6%	19%
무직/은퇴/기타	99	98	49%	40%	11%	1%	10%
생활 수준별							
상/중상	206	205	69%	25%	6%	1%	5%
중	447	451	62%	31%	7%	2%	5%
중하	202	201	66%	27%	7%	3%	4%
하	132	130	49%	33%	17%	5%	12%
성향별							
보수	281	280	40%	51%	10%	4%	6%
중도	370	371	64%	28%	8%	2%	7%
진보	251	248	88%	8%	3%	2%	2%
모름/응답거절	98	102	58%	29%	14%	1%	13%
평소							
많이 있다	222	220	66%	32%	2%	1%	2%
정치에 약간 있다	516	506	68%	27%	5%	2%	2%
관심이 별로 없다	170	180	58%	31%	11%	2%	9%
전혀 없다/모름	92	94	36%	31%	33%	4%	29%

- 긍·부정 2점 척도, 재질문 1회. 1988년부터 대통령 직무 평가에 동일 질문 방식 적용
- 50사례 미만은 수치 제시하지 않음. 한국갤럽 데일리 오피니언 제644호 www.gallup.co.kr

질문 어떤 점에서 [잘하고/잘못하고 있다고] 생각하십니까 한 가지만 구체적으로 말씀해 주십시오. (자유응답)

/ 아래 제시 사례수는 가중적용 기준. 조사완료 사례수는 긍정 평가자 623명, 부정 평가자 300명

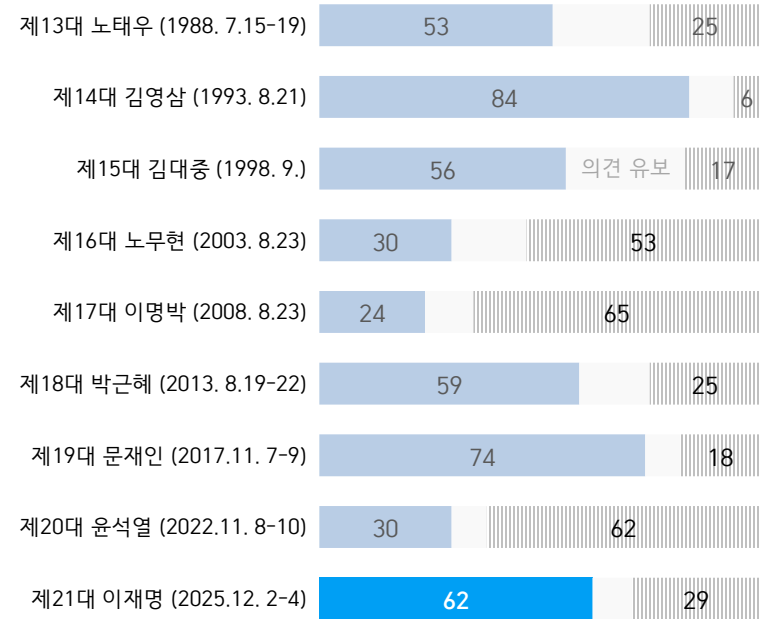
대통령 직무 수행 긍정 평가 이유 2025년 12월 2~4일 (긍정 평가자 625명)		대통령 직무 수행 부정 평가 이유 12월 2~4일 (부정 평가자 294명)	
외교 (-11)	32%	경제/민생 (+4)	18%
경제/민생 (+3)	14%	도덕성 문제/본인 재판 회피	11%
전반적으로 잘한다	7%	전반적으로 잘못한다	9%
직무 능력/유능함	7%	친중 정책/중국인 무비자 입국 (+5)	7%
전 정부 극복 (+3)	5%	정치 보복 (+3)	6%
서민 정책/복지	4%	독재/독단	5%
소통	4%	외교	5%
국가 안정/정상화	3%	과도한 복지/민생지원금	5%
추진력/실행력/속도감	2%	법을 마음대로 변경	3%
민생회복지원금	2%	좌 편향	2%
열심히 한다/노력한다	2%	부동산 정책/대출 규제 (-4)	2%
APEC 성과	2%	대장동 사건/검찰 항소 포기 압박 (-4)	2%
국민을 위함	1%	통합·협치 부족	2%
노동 정책	1%	진실하지 않음/거짓말	2%
청년 정책	1%	공정성 부족	2%
공약 실천	1%	신중함 부족/성급함	1%
신뢰/기대감	1%	국고 낭비/추경/재정 확대	1%
주관/소신	1%	신뢰하지 않음/비호감	1%
관세 협상 타결	1%	사법부 흔들기	1%
기타	4%	국방/안보	1%
모름/응답거절	9%	기타	6%
		모름/응답거절	8%

- 지난주 대비 ±3%포인트 이상 증감 항목에만 (+/-) 표시

- 매주 전국 유권자 약 1,000명 전화조사(CATI). 한국갤럽 데일리 오피니언 제644호 www.gallup.co.kr

● 제13~21대 대통령 취임 6개월 무렵 직무 수행 평가

■ '잘하고 있다'(직무 긍정률) ▨ '잘못하고 있다'(부정률, %)



- 대통령 직무 평가는 모두 동일 질문 방식(2점 척도, 재질문 1회), 2012년부터 매주 조사
- 제13~18대 대통령은 12월 선거, 이듬해 2월 취임. 제20대는 3월 선거, 5월 취임
- 제19대는 5월, 제21대는 6월 궐위선거로 당선 확정 즉시 취임
- 2003년 8월 측근 불법선거자금 논란, 2008년 5~8월 미국산 소고기 수입 반대 촛불집회
- 2022년 영국·북미 순방 비속어 발언 파문, 10.29 참사 후
- 괄호 안은 조사 시기. 한국갤럽 데일리 오피니언 제644호 www.gallup.co.kr

● 정당 지지도: 최근 6개월

2025년	조사완료	정당 지지도 (현재 지지하는 정당)								
	사례수 (명)	더불어 민주당	국민의 힘	조국 혁신당	진보당	개혁 신당	기본 소득당	사회 민주당	이외 정당	무당층 無黨層
5/31, 6/1 (D-3, 2)	1,505	39%	33%	3%	1%	6%	0%	0%	1%	17%
6월 2주(10-12)	1,000	46%	21%	4%	1%	5%	0%		1%	21%
6월 3주(16-20)	데일리 조사 쉼 (6월 17일 한국갤럽 설립 51주년 휴무)									
6월 4주(24-26)	1,004	43%	23%	4%	1%	4%	0%	0%	1%	24%
7월 1주(1-3)	1,001	46%	22%	3%	1%	3%	0%		1%	23%
7월 2주(8-10)	1,002	43%	19%	4%	1%	3%		0%	2%	27%
7월 3주(15-17)	1,000	46%	19%	3%	1%	4%	0%	0%	0%	26%
7월 4주(21-25)	데일리 조사 쉼 (여름 휴가철)									
7월 5주(28-8/1)										
8월 1주(4-8)										
8월 2주(12-14)	1,007	41%	22%	3%	1%	3%	0%	0%	2%	28%
8월 3주(19-21)	1,004	44%	25%	4%	0%	3%	1%		1%	22%
8월 4주(26-28)	1,000	44%	23%	2%	1%	3%	0%		2%	25%
9월 1주(2-4)	1,002	41%	24%	4%	1%	3%	0%		1%	25%
9월 2주(9-11)	1,002	42%	24%	2%	1%	3%	0%	0%	1%	26%
9월 3주(16-18)	1,001	41%	24%	2%	1%	3%	0%	0%	1%	28%
9월 4주(23-25)	1,002	38%	24%	3%	1%	3%	0%	0%	1%	30%
10월 1주(9/29-10/3)	데일리 조사 쉼 (추석 연휴)									
10월 2주(6-10)										
10월 3주(14-16)	1,001	39%	25%	3%	1%	3%	0%		1%	28%
10월 4주(21-23)	1,000	43%	25%	3%	1%	2%	0%	0%	1%	25%
10월 5주(28-30)	1,002	41%	26%	3%	2%	3%	0%	0%	1%	26%
11월 1주(4-6)	1,002	40%	26%	4%	1%	4%	0%		1%	24%
11월 2주(11-13)	1,003	42%	24%	2%	1%	3%	0%	0%	0%	27%
11월 3주(18-20)	1,000	43%	24%	3%	1%	3%	0%		1%	26%
11월 4주(25-27)	1,000	42%	24%	3%	1%	3%	0%	0%	1%	26%
12월 1주(2-4)	1,000	43%	24%	3%	1%	2%	1%	0%	1%	24%

- 22대 국회 기준 의석순, 동일 의석 시 당명 가나다순. 한국갤럽 데일리 오피니언 제644호 www.gallup.co.kr

질문) 귀하는 다음 중 어느 정당을 지지하십니까? 보기를 순환하여 불러드리겠습니다.

(‘모름/없음’인 경우 재질문) 그럼, 본인 성향은 어느 정당에 조금이라도 더 가깝습니까?

- 더불어민주당/국민의힘/조국혁신당/진보당/개혁신당/기본소득당/사회민주당, 이외 정당/단체(자유응답), 없다

2025년 12월 1주 (2~4일)		조사완료 사례수 (명)	가중적용 사례수 (명)	정당 지지도 (현재 지지하는 정당)								없음	모름 응답 거절	
				더불어 민주당	국민의 힘	조국 혁신당	진보당	개혁 신당	기본 소득당	사회 민주당	이외 정당			무당층 無黨層
지역별	전체	1,000	1,000	43%	24%	3%	1%	2%	1%	0.3%	1%	24%	22%	2%
	서울	193	187	45%	24%	3%	2%	2%	1%	1%	1%	21%	19%	2%
	인천/경기	328	323	41%	21%	4%	1%	3%	0%	0%	1%	29%	26%	3%
	강원	28	30	-	-	-	-	-	-	-	-	-	-	-
	대전/세종/충청	105	107	51%	27%	1%					1%	21%	19%	2%
	광주/전라	100	96	74%	2%	4%	3%		1%	1%		14%	14%	
	대구/경북	92	96	27%	43%	2%		7%			1%	21%	20%	1%
	부산/울산/경남	142	148	33%	27%	2%	2%	3%	2%		0%	30%	26%	4%
제주	12	13	-	-	-	-	-	-	-	-	-	-	-	-
성별	남성	517	495	38%	26%	4%	1%	4%	0%	0%	0%	26%	24%	2%
	여성	483	505	48%	22%	2%	1%	1%	1%	0%	1%	23%	20%	3%
연령별	18~29세	159	153	27%	25%	2%	1%	4%			1%	40%	34%	6%
	30대	131	148	36%	19%	1%	1%	5%		1%	3%	33%	29%	4%
	40대	165	173	56%	14%	6%	1%	2%		1%	0%	20%	20%	0%
	50대	202	194	57%	17%	4%	3%	1%	2%		1%	16%	14%	2%
	60대	193	177	43%	32%	2%	1%	3%			1%	19%	18%	1%
	70대 이상	150	154	35%	41%	1%		1%	1%			23%	20%	3%
	직업별	농/임/어업	31	30	-	-	-	-	-	-	-	-	-	-
생활 수준별	자영업	178	174	50%	24%	4%	2%	1%				18%	17%	1%
	기능노무/서비스	115	116	42%	24%	2%		4%	1%	2%	1%	25%	24%	1%
	사무/관리	319	323	48%	16%	4%	2%	3%	1%	0%	2%	24%	22%	2%
	전업주부	172	175	41%	31%	2%		1%	1%		0%	24%	20%	4%
	학생	86	83	24%	25%	2%	2%	4%			1%	42%	37%	6%
	무직/은퇴/기타	99	98	38%	34%	1%	2%	1%	1%			23%	19%	4%
	상/중상	206	205	48%	22%	3%	3%	3%	0%		0%	21%	19%	1%
중	중	447	451	41%	23%	3%	1%	3%	0%	1%	1%	26%	23%	3%
	중하	202	201	47%	25%	4%		3%	1%		1%	21%	19%	2%
	하	132	130	37%	32%		1%	1%	1%		1%	29%	29%	
	성향별	보수	281	280	20%	56%	1%	0%	2%			1%	20%	18%
중도	중도	370	371	42%	17%	4%	1%	4%	1%		0%	31%	30%	2%
	진보	251	248	74%	4%	5%	4%	1%	1%	1%	2%	9%	7%	1%
	모름/응답거절	98	102	35%	13%			2%		1%		49%	39%	10%
	대통령 직무	긍정 평가자	623	625	66%	8%	4%	2%	1%	1%	1%	1%	17%	15%
평소 정치에 관심이	부정 평가자	300	294	4%	59%	0%	1%	5%			1%	31%	29%	2%
	많이 있다	222	220	51%	29%	4%	2%	1%			1%	13%	12%	1%
	약간 있다	516	506	47%	23%	3%	2%	3%	1%	0%	1%	20%	19%	2%
	별로 없다	170	180	38%	24%	2%	0%	3%	1%		0%	31%	28%	3%
전혀 없다/모름	전혀 없다/모름	92	94	18%	17%	1%	1%	1%		1%		61%	51%	10%

- 50사례 미만은 수치 제시하지 않음. 한국갤럽 데일리 오피니언 제644호 www.gallup.co.kr

질문 귀하는 앞으로 우리나라를 이끌어갈 정치 지도자, 즉 장래 대통령감으로 누가 좋다고 생각하십니까?
(특정인을 답하지 않은 경우 재질문) 그럼, 조금이라도 마음이 가는 인물은 누구입니까? **(자유응답/주관식)**

2025년 12월 1주 (2~4일)	조사완료 사례수 (명)	가중적용 사례수 (명)	장래 정치 지도자 선호도														없음	모름 응답 거절
			조국	김민석	한동훈	장동혁	이준석	정청래	오세훈	김동연	홍준표	우원식	박찬대	이외 인물	의견 유보			
전체	1,000	1,000	8%	7%	4%	4%	3%	3%	2%	1%	1%	1%	1%	7%	57%	46%	11%	
지역별																		
서울	193	187	13%	8%	4%	3%	3%	2%	2%	2%	1%	0%	0%	10%	50%	40%	10%	
인천/경기	328	323	6%	7%	5%	5%	3%	2%	1%	1%	1%	1%	10%	58%	47%	11%		
강원	28	30	-	-	-	-	-	-	-	-	-	-	-	-	-	-	-	
대전/세종/충청	105	107	7%	4%	6%	2%	6%	3%	3%	1%	2%	3%	-	7%	54%	42%	12%	
광주/전라	100	96	11%	13%	-	1%	-	11%	-	1%	-	-	6%	2%	55%	46%	9%	
대구/경북	92	96	4%	3%	5%	3%	8%	-	7%	2%	2%	-	-	5%	60%	49%	12%	
부산/울산/경남	142	148	6%	6%	4%	6%	1%	2%	1%	-	2%	2%	1%	6%	61%	52%	10%	
제주	12	13	-	-	-	-	-	-	-	-	-	-	-	-	-	-	-	
성별																		
남성	517	495	8%	6%	4%	5%	5%	4%	2%	1%	2%	1%	1%	8%	52%	45%	8%	
여성	483	505	8%	7%	4%	3%	1%	1%	2%	1%	0%	1%	1%	7%	62%	48%	14%	
연령별																		
18~29세	159	153	1%	1%	1%	1%	9%	-	1%	1%	3%	-	1%	11%	71%	59%	12%	
30대	131	148	4%	2%	3%	2%	7%	1%	1%	2%	3%	1%	-	8%	67%	57%	10%	
40대	165	173	13%	11%	2%	1%	2%	6%	-	-	-	-	1%	10%	56%	45%	11%	
50대	202	194	12%	11%	3%	5%	-	5%	1%	2%	0%	3%	2%	8%	46%	38%	9%	
60대	193	177	10%	10%	11%	6%	2%	3%	6%	1%	1%	1%	1%	4%	45%	38%	7%	
70대 이상	150	154	6%	4%	5%	9%	2%	1%	3%	1%	-	1%	1%	4%	63%	47%	17%	
주요 지지 정당별																		
더불어민주당	435	433	13%	14%	1%	-	1%	6%	0%	2%	1%	2%	2%	6%	52%	39%	14%	
국민의힘	241	241	-	-	11%	14%	4%	0%	5%	1%	2%	-	-	11%	51%	41%	10%	
정당별																		
조국혁신당	28	28	-	-	-	-	-	-	-	-	-	-	-	-	-	-	-	
무당(無黨)층	244	244	1%	2%	4%	3%	3%	0%	2%	1%	1%	0%	-	5%	79%	70%	10%	
직업별																		
농/임/어업	31	30	-	-	-	-	-	-	-	-	-	-	-	-	-	-	-	
자영업	178	174	12%	10%	5%	5%	2%	3%	3%	1%	1%	1%	1%	7%	51%	41%	10%	
기능노무/서비스	115	116	8%	3%	4%	3%	4%	5%	3%	-	3%	1%	1%	9%	58%	46%	12%	
사무/관리	319	323	9%	9%	4%	3%	3%	4%	1%	2%	1%	2%	1%	9%	53%	44%	9%	
전업주부	172	175	7%	8%	6%	6%	1%	2%	4%	1%	-	-	1%	5%	60%	45%	14%	
학생	86	83	1%	1%	2%	1%	8%	-	-	2%	-	-	1%	9%	73%	62%	12%	
무직/은퇴/기타	99	98	6%	3%	4%	5%	4%	4%	2%	2%	2%	3%	-	6%	59%	47%	12%	
성향별																		
보수	281	280	2%	4%	9%	10%	4%	1%	3%	1%	2%	1%	1%	10%	53%	44%	8%	
중도	370	371	7%	9%	3%	3%	4%	4%	3%	2%	0%	1%	0%	6%	58%	48%	9%	
진보	251	248	18%	9%	2%	1%	1%	4%	0%	1%	1%	1%	3%	10%	49%	37%	12%	
모름/응답거절	98	102	3%	2%	-	1%	2%	1%	-	1%	1%	-	-	2%	87%	67%	19%	
대통령 직무																		
긍정 평가자	623	625	12%	11%	1%	0%	2%	4%	1%	1%	1%	2%	2%	7%	55%	43%	11%	
부정 평가자	300	294	1%	-	11%	13%	5%	0%	5%	1%	1%	-	-	9%	53%	44%	9%	
평소 관심에																		
많이 있다	222	220	14%	11%	5%	8%	2%	3%	2%	0%	1%	1%	3%	11%	37%	27%	10%	
약간 있다	516	506	8%	8%	5%	3%	3%	4%	2%	2%	1%	1%	1%	7%	54%	46%	8%	
별로 없다	170	180	2%	1%	2%	3%	6%	2%	0%	1%	0%	1%	-	4%	76%	60%	16%	
전혀 없다/모름	92	94	2%	-	2%	3%	1%	-	2%	-	-	-	-	7%	83%	67%	16%	

- 1.0% 이상 기준 제시. 이외 인물에는 20여 명 포함

/ 이 문항은 다음 대선 출마 전제가 아니며, 누가 장차 대통령이 될 만한 인물로 여겨지는지 가늠하는 용도

/ 전국적 지명도, 대중적 인기, 조사 시점 이슈가 반영되고 자유응답 특성상 비정치인·출마불가·불출마선언자도 언급될 수 있음

- 50사례 미만 수치 제시하지 않음. 한국갤럽 데일리 오피니언 제644호 www.gallup.co.kr

● 장래 정치 지도자 선호도 - 2022년 6월 이후

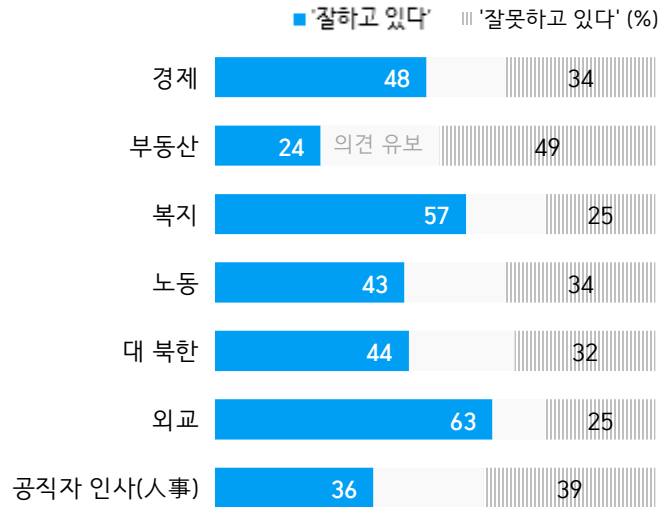
	사례수 (명)	장래 정치 지도자 선호도 (자유응답/주관식)																			이외 인물	의견 유보
		조 국	김 민 석	한 동 훈	장 동 혁	이 준 석	정 청 래	오 세 훈	김 동 연	홍 준 표	우 원 식	박 찬 대	김 문 수	이 재 명	한 덕 수	안 철 수	이 낙 연	유 승 민	원 희 룡	이 탄 희		
2022년 6월 2주(7-9)	1,000			4%		1%		10%	4%	5%				15%		6%	3%					46%
9월 1주(8/30-9/1)	1,000			9%		3%		4%		4%				27%		4%	2%	2%				41%
12월 1주(11/29-12/1)	1,000			10%		2%		2%		4%				23%		3%	3%	2%				44%
2023년 2/28, 3/1	1,001			11%		2%		3%		5%				20%		4%	3%	1%	2%			44%
6월 1주(5/30-6/1)	1,002			11%		1%		4%	1%	5%				22%		2%	2%	1%		1%		46%
9월 1주(5-7)	1,000			12%		1%		2%	2%	3%				19%		2%	3%	1%	2%	1%		48%
10월 2주(10-12)	1,002			14%		1%		4%	1%	3%				22%		2%	1%		1%	1%		46%
11월 2주(7-9)	1,001			13%		3%		4%	2%	4%				21%		2%	2%		1%			44%
12월 1주(5-7)	1,000			16%		2%		2%	2%	4%				19%			3%	1%	2%			43%
2024년 1월 2주(9-11)	1,002			22%		3%		1%	1%	3%				23%		1%	3%					38%
2월 1주(1/30-2/1)	1,000			23%		4%		2%	1%	2%				26%			4%					35%
3월 1주(5-7)	1,000	3%		24%		2%		2%	1%	2%				23%			2%		1%	1%		35%
4월 3주(16-18)	1,000	7%		15%		3%		1%		3%				24%		1%			2%			39%
5월 2주(7-9)	1,000	7%		17%		3%		2%		3%				23%		2%						38%
6월 2주(11-13)	1,000	5%		15%		3%		2%	1%	3%				22%		1%			1%			42%
7월 1주(2-4)	1,002	5%		17%		2%		3%		3%				23%		1%			2%			38%
7월 4주(23-25)	1,001	5%		19%		3%		2%		3%				22%		1%			3%			38%
9월 1주(3-5)	1,001	5%		14%		3%		2%	1%	1%			2%	26%		1%						40%
9월 4주(24-26)	1,001	4%		15%		3%		1%	2%	2%			2%	25%					1%			40%
11월 1주(5-7)	1,002	5%		14%		3%		3%	2%	4%			1%	29%								36%
12월 1주(3-5)	1,001	4%		11%		1%		3%	3%	3%			2%	29%		1%						37%
12월 3주(17-19)	1,000	3%		5%		2%		2%		5%	1%		2%	37%		1%		2%				35%
2025년 1월 2주(7-9)	1,004	2%		6%		2%		3%	1%	5%	1%		8%	32%		2%						33%
1월 3주(14-16)	1,001	1%		6%		2%		4%	1%	6%			7%	31%								36%
1월 4주(21-23)	1,000	2%		5%		1%		3%	1%	4%			11%	31%		1%		1%				33%
2월 2주(11-13)	1,004	1%		5%		1%		5%	1%	5%			12%	34%								30%
2월 3주(18-20)	1,002	2%		4%		2%		4%		5%			9%	34%		1%		1%				32%
2월 4주(25-27)	1,000			4%		1%		3%		4%			10%	35%		1%		1%				34%
3월 1주(4-6)	1,003	1%		6%		1%		4%		5%			10%	35%								34%
3월 2주(11-13)	1,001	2%		6%		1%		4%		3%			10%	34%								35%
3월 3주(18-20)	1,003			4%		1%		4%		3%			9%	36%								37%
3월 4주(25-27)	1,000	2%		5%				3%		3%			8%	34%		1%						37%
4월 1주(1-3)	1,001	1%		5%		1%		2%		4%			9%	34%			1%					38%
4월 2주(8-10, D-54)	1,005			4%		2%		2%		5%			9%	37%	2%	2%	1%	1%				30%
4월 3주(15-17, D-47)	1,000			6%		2%				7%			7%	38%	7%							26%
4월 4주(22-24, D-40)	1,005	1%		8%		2%			1%	7%			6%	38%	6%	2%	1%					23%
9월 3주(16-18)	1,001	8%	3%	3%	7%	4%	4%	1%					3%									58%
12월 1주(2-4)	1,000	8%	7%	4%	4%	3%	3%	2%	1%	1%	1%	1%									7%	57%

- 위 기간 조사 시기별 1.0% 이상 응답 인물 기준 제시. 2022년 6월 이후 한 번이라도 1.0% 이상 기록한 인물은 모두 19명

- 2022년 3월 제20대 대통령으로 윤석열 당선. 2025년 4월 파면. 6월 3일 제21대 대통령으로 이재명 당선

- 한국갤럽 데일리 오피니언 제644호 www.gallup.co.kr

● 정부 출범 6개월 분야별 정책 평가: 2025년 12월



● 분야별 정책 긍정률 요약: 2025년 9월, 12월 - 성별, 연령별, 성향별

	현 정부 분야별 정책 '잘하고 있다' - 성별, 연령별, 성향별													
	경제		부동산		복지		노동		대 북한		외교		공직자 인사	
	9월	12월	9월	12월	9월	12월	9월	12월	9월	12월	9월	12월	9월	12월
전체	43%	48%	32%	24%	52%	57%	43%	43%	35%	44%	47%	63%	34%	36%
성별 남성	42%	48%	35%	22%	50%	53%	40%	41%	36%	40%	47%	63%	33%	33%
여성	45%	49%	28%	26%	53%	60%	45%	46%	35%	47%	48%	64%	34%	39%
연령별 18~29세	31%	35%	25%	17%	47%	49%	33%	32%	27%	29%	39%	57%	26%	29%
30대	42%	35%	34%	18%	44%	51%	38%	42%	29%	45%	43%	58%	38%	41%
40대	57%	69%	39%	35%	57%	69%	56%	59%	40%	56%	64%	81%	40%	44%
50대	53%	62%	36%	31%	60%	59%	51%	51%	45%	58%	56%	73%	39%	44%
60대	39%	47%	28%	22%	51%	57%	38%	39%	34%	39%	41%	60%	33%	31%
70대 이상	34%	37%	25%	18%	49%	53%	35%	34%	33%	30%	37%	46%	25%	25%
성향별 보수	23%	29%	23%	14%	36%	40%	25%	29%	21%	23%	28%	44%	20%	19%
중도	45%	50%	33%	25%	54%	58%	44%	43%	35%	45%	49%	64%	35%	40%
진보	72%	75%	48%	36%	74%	78%	69%	65%	58%	71%	76%	90%	55%	54%
성향유보	32%	31%	15%	18%	39%	49%	29%	32%	25%	30%	32%	48%	22%	23%

- 2025년 9월 9~11일(이재명 정부 출범 100일), 12월 2~4일 전국 유권자 약 1,000명 전화조사(CATI)

- '잘하고 있다, 잘못하고 있다' 2점 척도. 한국갤럽 데일리 오피니언 제644호 www.gallup.co.kr

질문) 지금부터는 정책 분야별 의견을 여쭙겠습니다. 귀하는 현 정부가
 [경제/부동산/복지/노동/대(對) 북한/외교 정책, 공직자 인사: 문항 로테이션]
 을(를) 잘하고 있다고 보십니까, 아니면 잘못하고 있다고 보십니까?

2025년 12월 1주 (2~4일)		조사완료 사례수 (명)	가중적용 사례수 (명)	분야별 평가 [1/7] 경제 정책			어느 쪽도 아님	모름 응답 거절
				잘하고 있다	잘못하고 있다	의견 유보		
지역별	전체	1,000	1,000	48%	34%	17%	6%	12%
	서울	193	187	51%	34%	15%	5%	10%
	인천/경기	328	323	47%	35%	17%	6%	12%
	강원	28	30	-	-	-	-	-
	대전/세종/충청	105	107	45%	31%	24%	10%	15%
	광주/전라	100	96	72%	14%	15%	4%	11%
	대구/경북	92	96	37%	49%	13%	7%	7%
	부산/울산/경남	142	148	45%	36%	20%	5%	15%
	제주	12	13	-	-	-	-	-
성별	남성	517	495	48%	37%	15%	5%	9%
	여성	483	505	49%	31%	20%	7%	14%
연령별	18~29세	159	153	35%	44%	21%	3%	18%
	30대	131	148	35%	48%	18%	4%	13%
	40대	165	173	69%	17%	13%	6%	7%
	50대	202	194	62%	23%	15%	4%	11%
	60대	193	177	47%	39%	14%	7%	7%
	70대 이상	150	154	37%	37%	26%	11%	15%
주요 지지 정당별	더불어민주당	435	433	77%	8%	15%	6%	8%
	국민의힘	241	241	14%	70%	16%	7%	9%
	조국혁신당	28	28	-	-	-	-	-
직업별	무당(無黨)층	244	244	29%	43%	28%	4%	24%
	농/임/어업	31	30	-	-	-	-	-
	자영업	178	174	57%	30%	13%	6%	7%
	기능노무/서비스	115	116	48%	34%	18%	7%	11%
	사무/관리	319	323	57%	29%	14%	5%	9%
	전업주부	172	175	42%	39%	19%	5%	15%
	학생	86	83	28%	43%	29%	2%	27%
	무직/은퇴/기타	99	98	40%	37%	23%	10%	13%
생활 수준별	상/중상	206	205	56%	29%	14%	4%	10%
	중	447	451	47%	35%	17%	7%	11%
	중하	202	201	51%	35%	14%	4%	10%
	하	132	130	37%	37%	25%	7%	18%
성향별	보수	281	280	29%	55%	15%	7%	9%
	중도	370	371	50%	33%	18%	6%	12%
	진보	251	248	75%	12%	13%	5%	7%
	모름/응답거절	98	102	31%	34%	35%	6%	30%
대통령 직무	긍정 평가자	623	625	74%	11%	15%	7%	8%
	부정 평가자	300	294	6%	82%	12%	3%	9%
평소 정치에 관심이	많이 있다	222	220	56%	34%	9%	5%	5%
	약간 있다	516	506	54%	32%	14%	6%	8%
	별로 없다	170	180	35%	39%	26%	7%	20%
전혀 없다/모름		92	94	25%	37%	38%	7%	31%

- 50사례 미만은 수치 제시하지 않음. 한국갤럽 데일리 오피니언 제644호 www.gallup.co.kr

2025년 12월 1주 (2~4일)		조사완료 사례수 (명)	가중적용 사례수 (명)	분야별 평가 [2/7] 부동산 정책			어느 쪽도 아님	모름 응답 거절
				잘하고 있다	잘못하고 있다	의견 유보		
지역별	전체	1,000	1,000	24%	49%	27%	8%	19%
	서울	193	187	25%	49%	26%	8%	18%
	인천/경기	328	323	24%	51%	24%	8%	17%
	강원	28	30	-	-	-	-	-
	대전/세종/충청	105	107	24%	43%	33%	8%	25%
	광주/전라	100	96	40%	28%	32%	7%	25%
	대구/경북	92	96	15%	60%	26%	4%	21%
	부산/울산/경남	142	148	20%	49%	31%	9%	21%
	제주	12	13	-	-	-	-	-
성별	남성	517	495	22%	54%	24%	7%	18%
	여성	483	505	26%	44%	30%	9%	21%
연령별	18~29세	159	153	17%	51%	32%	7%	25%
	30대	131	148	18%	62%	20%	3%	17%
	40대	165	173	35%	35%	30%	8%	22%
	50대	202	194	31%	42%	27%	11%	16%
	60대	193	177	22%	59%	20%	8%	12%
	70대 이상	150	154	18%	47%	34%	8%	27%
주요 지지 정당별	더불어민주당	435	433	41%	27%	32%	10%	21%
	국민의힘	241	241	6%	81%	14%	4%	10%
	조국혁신당	28	28	-	-	-	-	-
직업별	무당(無黨)층	244	244	14%	54%	33%	7%	26%
	농/임/어업	31	30	-	-	-	-	-
	자영업	178	174	30%	45%	25%	11%	14%
	기능노무/서비스	115	116	19%	53%	29%	7%	21%
	사무/관리	319	323	29%	46%	24%	8%	16%
	전업주부	172	175	18%	51%	31%	7%	24%
	학생	86	83	12%	49%	39%	7%	31%
	무직/은퇴/기타	99	98	22%	56%	22%	4%	18%
생활 수준별	상/중상	206	205	30%	47%	23%	11%	12%
	중	447	451	23%	49%	28%	7%	20%
	중하	202	201	23%	52%	26%	7%	19%
	하	132	130	21%	48%	31%	4%	27%
성향별	보수	281	280	14%	67%	19%	5%	14%
	중도	370	371	25%	49%	26%	8%	18%
	진보	251	248	36%	31%	33%	11%	23%
	모름/응답거절	98	102	18%	42%	40%	6%	34%
대통령 직무	긍정 평가자	623	625	37%	32%	32%	10%	22%
	부정 평가자	300	294	2%	87%	11%	3%	8%
평소 정치에 관심이	많이 있다	222	220	33%	48%	19%	8%	11%
	약간 있다	516	506	22%	50%	28%	8%	20%
	별로 없다	170	180	21%	51%	28%	6%	22%
전혀 없다/모름		92	94	17%	42%	41%	6%	35%

- 50사례 미만은 수치 제시하지 않음. 한국갤럽 데일리 오피니언 제644호 www.gallup.co.kr

2025년 12월 1주 (2~4일)		조사완료 사례수 (명)	가중적용 사례수 (명)	분야별 평가 [3/7] 복지 정책			어느 쪽도 아님	모름 응답 거절
				잘하고 있다	잘못하고 있다	의견 유보		
지역별	전체	1,000	1,000	57%	25%	19%	7%	12%
	서울	193	187	56%	24%	20%	8%	12%
	인천/경기	328	323	54%	26%	19%	8%	12%
	강원	28	30	-	-	-	-	-
	대전/세종/충청	105	107	67%	18%	15%	5%	10%
	광주/전라	100	96	65%	12%	22%	5%	18%
	대구/경북	92	96	56%	32%	12%	5%	7%
	부산/울산/경남	142	148	50%	29%	21%	10%	11%
성별	제주	12	13	-	-	-	-	-
	남성	517	495	53%	27%	20%	7%	13%
연령별	여성	483	505	60%	22%	18%	7%	11%
	18~29세	159	153	49%	28%	24%	6%	18%
주요 지지 정당별	30대	131	148	51%	30%	19%	7%	12%
	40대	165	173	69%	18%	13%	2%	11%
	50대	202	194	59%	20%	21%	10%	11%
	60대	193	177	57%	28%	15%	7%	8%
	70대 이상	150	154	53%	25%	22%	10%	12%
직업별	더불어민주당	435	433	77%	9%	15%	6%	8%
	국민의힘	241	241	34%	47%	20%	10%	10%
	정당별 무당(無黨)층	28	28	-	-	-	-	-
생활 수준별	농/임/어업	244	244	42%	29%	28%	7%	21%
	자영업	31	30	-	-	-	-	-
	기능노무/서비스	178	174	60%	22%	18%	6%	12%
	사무/관리	115	116	61%	21%	19%	8%	10%
	전업주부	319	323	61%	24%	16%	7%	9%
	학생	172	175	55%	25%	20%	8%	12%
	무직/은퇴/기타	86	83	48%	28%	24%	2%	21%
	상/중상	99	98	47%	26%	27%	11%	15%
성향별	중	206	205	62%	21%	17%	8%	9%
	중하	447	451	56%	25%	19%	7%	12%
	하	202	201	59%	23%	18%	8%	10%
	보수	132	130	50%	31%	19%	5%	14%
대통령 직무	중도	281	280	40%	38%	22%	10%	12%
	진보	370	371	58%	24%	18%	8%	11%
	모름/응답거절	251	248	78%	11%	12%	4%	7%
	긍정 평가자	98	102	49%	22%	28%	3%	25%
평소 정치에 관심이	부정 평가자	623	625	75%	10%	15%	6%	9%
	많이 있다	300	294	25%	56%	19%	8%	11%
	약간 있다	222	220	57%	27%	16%	8%	8%
	별로 없다	516	506	61%	23%	16%	7%	10%
전혀 없다/모름	별로 없다	170	180	54%	24%	22%	7%	15%
	전혀 없다/모름	92	94	41%	26%	33%	7%	26%

- 50사례 미만은 수치 제시하지 않음. 한국갤럽 데일리 오피니언 제644호 www.gallup.co.kr

2025년 12월 1주 (2~4일)		조사완료 사례수 (명)	가중적용 사례수 (명)	분야별 평가 [4/7] 노동 정책			어느 쪽도 아님	모름 응답 거절
				잘하고 있다	잘못하고 있다	의견 유보		
지역별	전체	1,000	1,000	43%	34%	23%	5%	18%
	서울	193	187	44%	34%	22%	4%	18%
	인천/경기	328	323	42%	36%	22%	5%	17%
	강원	28	30	-	-	-	-	-
	대전/세종/충청	105	107	47%	28%	25%	6%	19%
	광주/전라	100	96	54%	17%	29%	10%	19%
	대구/경북	92	96	32%	42%	26%	2%	24%
	부산/울산/경남	142	148	43%	36%	21%	5%	16%
성별	제주	12	13	-	-	-	-	-
	남성	517	495	41%	37%	23%	6%	17%
연령별	여성	483	505	46%	31%	23%	4%	19%
	18~29세	159	153	32%	43%	25%	3%	23%
주요 지지 정당별	30대	131	148	42%	39%	18%	3%	15%
	40대	165	173	59%	20%	21%	6%	15%
	50대	202	194	51%	29%	20%	5%	15%
	60대	193	177	39%	42%	19%	7%	12%
	70대 이상	150	154	34%	31%	35%	7%	28%
직업별	더불어민주당	435	433	66%	13%	21%	6%	15%
	국민의힘	241	241	15%	65%	20%	4%	16%
	정당별 무당(無黨)층	28	28	-	-	-	-	-
생활 수준별	농/임/어업	244	244	31%	38%	31%	5%	25%
	자영업	31	30	-	-	-	-	-
	기능노무/서비스	178	174	47%	33%	20%	6%	13%
	사무/관리	115	116	44%	29%	27%	8%	19%
	전업주부	319	323	51%	31%	18%	5%	13%
	학생	172	175	39%	31%	30%	4%	26%
	무직/은퇴/기타	86	83	30%	38%	32%	4%	29%
	상/중상	99	98	34%	40%	26%	7%	19%
성향별	중	206	205	47%	36%	17%	4%	12%
	중하	447	451	44%	33%	23%	5%	18%
	하	202	201	46%	32%	22%	8%	14%
	보수	132	130	32%	36%	32%	5%	27%
대통령 직무	중도	281	280	29%	51%	19%	5%	14%
	진보	370	371	43%	34%	23%	5%	18%
	모름/응답거절	251	248	65%	15%	20%	7%	14%
	긍정 평가자	98	102	32%	30%	38%	3%	36%
평소 정치에 관심이	부정 평가자	623	625	63%	15%	22%	6%	16%
	많이 있다	300	294	10%	74%	16%	3%	13%
	약간 있다	222	220	50%	36%	14%	5%	9%
	별로 없다	516	506	46%	32%	22%	5%	18%
전혀 없다/모름	별로 없다	170	180	40%	33%	27%	8%	18%
	전혀 없다/모름	92	94	21%	38%	41%	2%	39%

- 50사례 미만은 수치 제시하지 않음. 한국갤럽 데일리 오피니언 제644호 www.gallup.co.kr

2025년 12월 1주 (2~4일)		조사완료 사례수 (명)	가중적용 사례수 (명)	분야별 평가 [5/7] 대 북한 정책			어느 쪽도 아님	모름 응답 거절
				잘하고 있다	잘못하고 있다	의견 유보		
지역별	전체	1,000	1,000	44%	32%	24%	6%	19%
	서울	193	187	47%	31%	22%	7%	15%
	인천/경기	328	323	41%	34%	25%	6%	19%
	강원	28	30	-	-	-	-	-
	대전/세종/충청	105	107	44%	26%	30%	8%	21%
	광주/전라	100	96	68%	10%	22%	3%	19%
	대구/경북	92	96	31%	45%	24%	4%	20%
	부산/울산/경남	142	148	40%	37%	24%	6%	18%
성별	제주	12	13	-	-	-	-	-
	남성	517	495	40%	36%	24%	6%	18%
연령별	여성	483	505	47%	28%	24%	5%	19%
	18~29세	159	153	29%	36%	34%	6%	29%
주요 지지 정당별	30대	131	148	45%	38%	16%	2%	14%
	40대	165	173	56%	20%	24%	5%	19%
	50대	202	194	58%	23%	19%	7%	12%
	60대	193	177	39%	41%	20%	6%	14%
	70대 이상	150	154	30%	37%	32%	8%	25%
직업별	더불어민주당	435	433	70%	9%	21%	5%	16%
	국민의힘	241	241	12%	68%	20%	7%	14%
	조국혁신당	28	28	-	-	-	-	-
생활 수준별	무당(無黨)층	244	244	24%	39%	37%	6%	31%
	농/임/어업	31	30	-	-	-	-	-
	자영업	178	174	50%	29%	21%	5%	16%
	기능노무/서비스	115	116	43%	32%	25%	7%	18%
	사무/관리	319	323	52%	30%	18%	5%	13%
	전업주부	172	175	38%	37%	25%	6%	19%
	학생	86	83	24%	34%	42%	5%	37%
	무직/은퇴/기타	99	98	37%	30%	33%	9%	24%
성향별	상/중상	206	205	52%	30%	18%	5%	13%
	중	447	451	46%	32%	22%	6%	16%
	중하	202	201	38%	35%	28%	7%	20%
	하	132	130	33%	34%	33%	3%	30%
대통령 직무	보수	281	280	23%	54%	23%	8%	15%
	중도	370	371	45%	30%	25%	6%	19%
	진보	251	248	71%	12%	17%	3%	14%
	모름/응답거절	98	102	30%	30%	41%	2%	39%
평소 정치에 관심이	긍정 평가자	623	625	65%	11%	24%	6%	18%
	부정 평가자	300	294	8%	77%	16%	4%	11%
	많이 있다	222	220	54%	33%	13%	6%	7%
	약간 있다	516	506	48%	31%	21%	5%	16%
관심이 전혀 없다/모름	별로 없다	170	180	32%	31%	37%	7%	30%
	전혀 없다	92	94	18%	39%	43%	6%	38%

- 50사례 미만은 수치 제시하지 않음. 한국갤럽 데일리 오피니언 제644호 www.gallup.co.kr

2025년 12월 1주 (2~4일)		조사완료 사례수 (명)	가중적용 사례수 (명)	분야별 평가 [6/7] 외교 정책			어느 쪽도 아님	모름 응답 거절
				잘하고 있다	잘못하고 있다	의견 유보		
지역별	전체	1,000	1,000	63%	25%	12%	3%	9%
	서울	193	187	65%	23%	11%	4%	8%
	인천/경기	328	323	61%	28%	11%	3%	8%
	강원	28	30	-	-	-	-	-
	대전/세종/충청	105	107	68%	20%	12%	3%	9%
	광주/전라	100	96	83%	9%	8%	2%	6%
	대구/경북	92	96	51%	32%	16%	2%	14%
	부산/울산/경남	142	148	57%	27%	16%	6%	9%
성별	제주	12	13	-	-	-	-	-
	남성	517	495	63%	28%	10%	3%	6%
연령별	여성	483	505	64%	22%	15%	4%	11%
	18~29세	159	153	57%	28%	16%	3%	13%
주요 지지 정당별	30대	131	148	58%	35%	8%	2%	5%
	40대	165	173	81%	13%	6%	2%	4%
	50대	202	194	73%	19%	9%	3%	6%
	60대	193	177	60%	28%	13%	4%	9%
	70대 이상	150	154	46%	30%	24%	7%	17%
직업별	더불어민주당	435	433	90%	4%	6%	1%	4%
	국민의힘	241	241	24%	59%	17%	7%	10%
	조국혁신당	28	28	-	-	-	-	-
생활 수준별	무당(無黨)층	244	244	50%	29%	21%	4%	17%
	농/임/어업	31	30	-	-	-	-	-
	자영업	178	174	69%	26%	5%	2%	3%
	기능노무/서비스	115	116	70%	18%	12%	3%	9%
	사무/관리	319	323	71%	23%	6%	2%	3%
	전업주부	172	175	51%	28%	21%	5%	16%
	학생	86	83	54%	25%	21%	3%	17%
	무직/은퇴/기타	99	98	51%	28%	21%	6%	15%
성향별	상/중상	206	205	71%	21%	8%	2%	6%
	중	447	451	63%	26%	11%	4%	7%
	중하	202	201	66%	22%	12%	4%	8%
	하	132	130	49%	31%	20%	4%	16%
대통령 직무	보수	281	280	44%	43%	13%	4%	8%
	중도	370	371	64%	25%	11%	4%	7%
	진보	251	248	90%	6%	4%	2%	2%
	모름/응답거절	98	102	48%	16%	35%	3%	32%
평소 정치에 관심이	긍정 평가자	623	625	91%	3%	6%	1%	4%
	부정 평가자	300	294	12%	71%	17%	6%	11%
	많이 있다	222	220	68%	27%	6%	3%	3%
	약간 있다	516	506	69%	23%	8%	3%	5%
관심이 전혀 없다/모름	별로 없다	170	180	57%	25%	19%	5%	14%
	전혀 없다	92	94	35%	29%	36%	5%	31%

- 50사례 미만은 수치 제시하지 않음. 한국갤럽 데일리 오피니언 제644호 www.gallup.co.kr

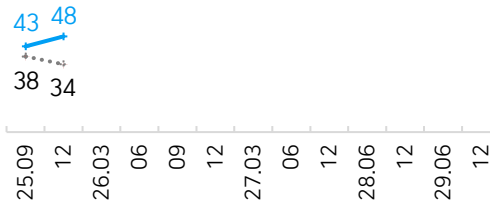
2025년 12월 1주 (2~4일)		조사완료 사례수 (명)	가중적용 사례수 (명)	분야별 평가 [7/7] 공직자 인사			어느 쪽도 아님	모름 응답 거절
				잘하고 있다	잘못하고 있다	의견 유보		
지역별	전체	1,000	1,000	36%	39%	25%	5%	20%
	서울	193	187	35%	38%	26%	8%	18%
	인천/경기	328	323	34%	43%	22%	6%	16%
	강원	28	30	-	-	-	-	-
	대전/세종/충청	105	107	41%	30%	29%	4%	25%
	광주/전라	100	96	56%	16%	28%	2%	26%
	대구/경북	92	96	30%	52%	18%	3%	15%
	부산/울산/경남	142	148	26%	42%	32%	5%	27%
성별	제주	12	13	-	-	-	-	-
	남성	517	495	33%	44%	23%	5%	19%
연령별	여성	483	505	39%	34%	27%	6%	21%
	18~29세	159	153	29%	39%	32%	5%	27%
	30대	131	148	41%	44%	15%	2%	14%
	40대	165	173	44%	29%	27%	8%	19%
	50대	202	194	44%	32%	24%	8%	16%
	60대	193	177	31%	51%	19%	4%	15%
	70대 이상	150	154	25%	40%	35%	5%	30%
주요 지지 정당별	더불어민주당	435	433	59%	15%	26%	7%	19%
	국민의힘	241	241	8%	76%	16%	3%	13%
	조국혁신당	28	28	-	-	-	-	-
직업별	무당(無黨)층	244	244	22%	44%	34%	3%	31%
	농/임/어업	31	30	-	-	-	-	-
	자영업	178	174	38%	35%	27%	7%	20%
	기능노무/서비스	115	116	40%	37%	24%	4%	19%
	사무/관리	319	323	43%	36%	21%	7%	14%
	전업주부	172	175	30%	44%	26%	4%	22%
	학생	86	83	20%	41%	39%	4%	35%
	무직/은퇴/기타	99	98	33%	45%	22%	5%	18%
생활 수준별	상/중상	206	205	45%	38%	17%	5%	12%
	중	447	451	36%	38%	27%	6%	21%
	중하	202	201	34%	44%	22%	5%	17%
	하	132	130	28%	41%	31%	4%	27%
성향별	보수	281	280	19%	64%	17%	4%	13%
	중도	370	371	40%	35%	25%	6%	20%
	진보	251	248	54%	21%	25%	8%	17%
	모름/응답거절	98	102	23%	30%	47%	2%	45%
대통령 직무 평소	긍정 평가자	623	625	54%	18%	27%	7%	20%
	부정 평가자	300	294	4%	84%	12%	1%	11%
정치에 관심이	많이 있다	222	220	40%	42%	18%	5%	12%
	약간 있다	516	506	39%	38%	23%	6%	17%
	별로 없다 전혀 없다/모름	170 92	180 94	31% 20%	38% 37%	31% 43%	6% 1%	25% 42%

- 50사례 미만은 수치 제시하지 않음. 한국갤럽 데일리 오피니언 제644호 www.gallup.co.kr

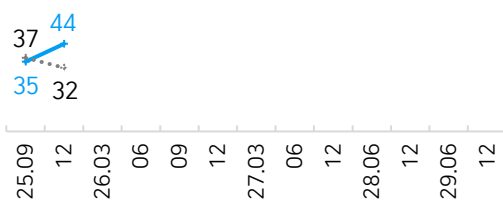
이재명 정부 분야별 정책 평가 2025-2029

— 잘하고 있다 잘못하고 있다 (%)

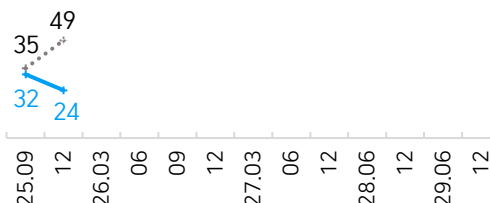
경제 정책



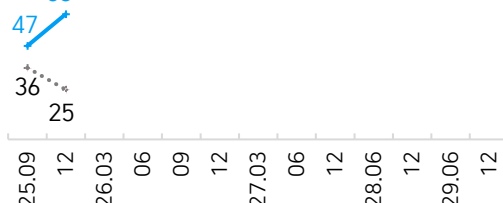
대 북한 정책



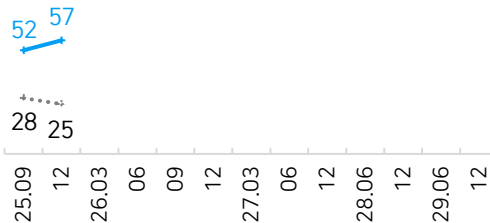
부동산 정책



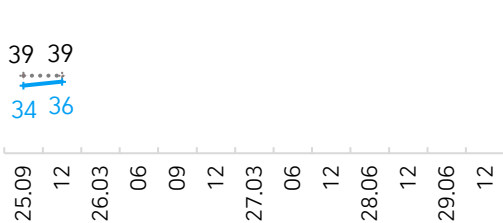
외교 정책



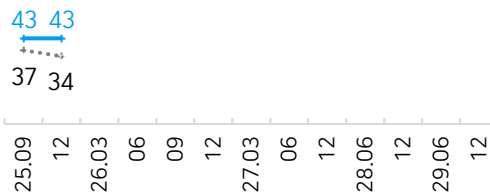
복지 정책



공직자 인사(人事)



노동 정책



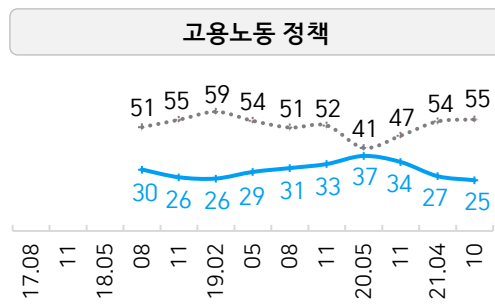
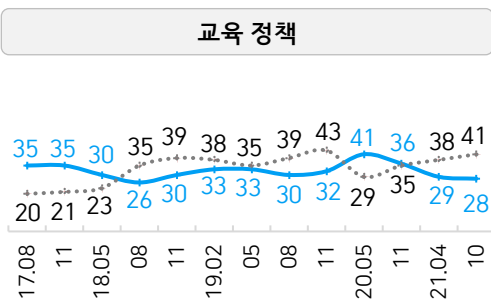

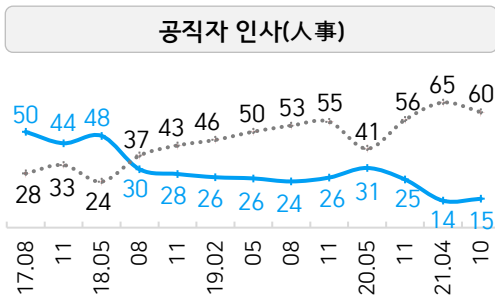
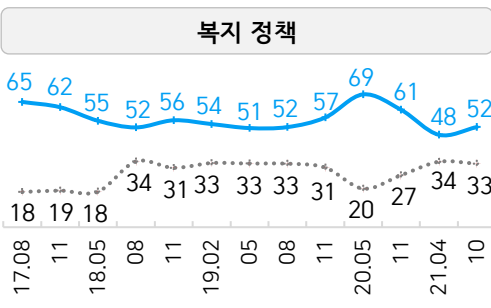
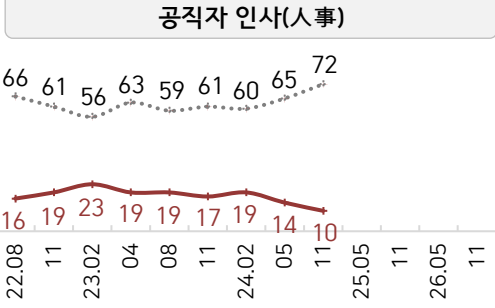
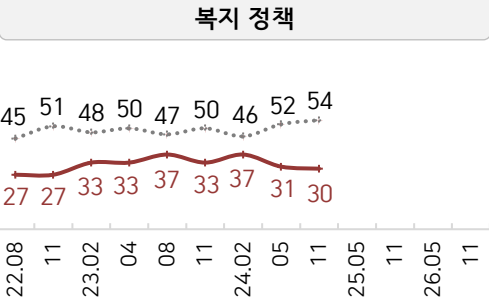
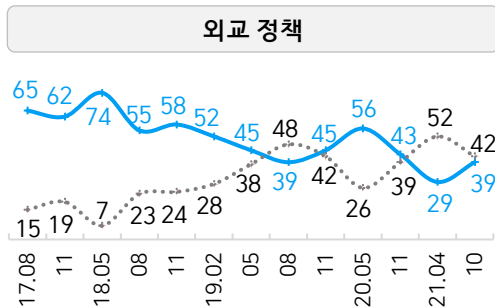
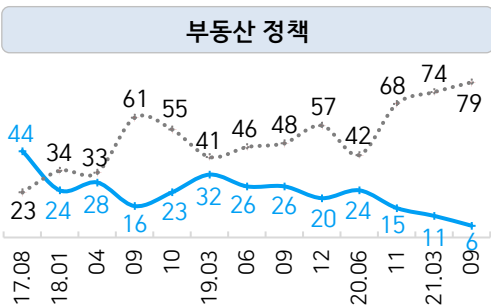
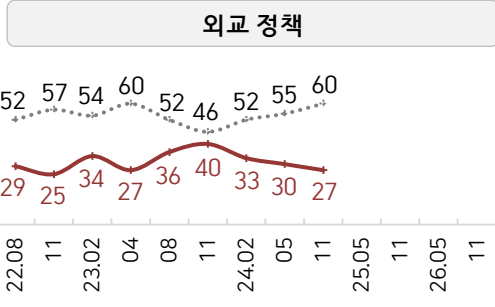
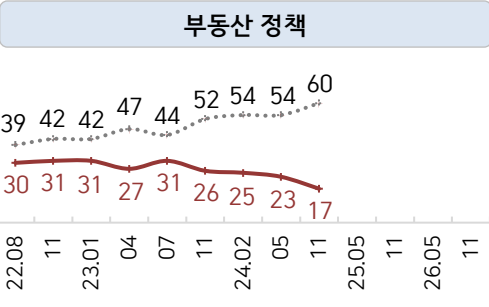
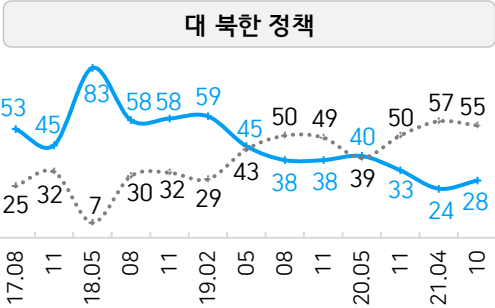
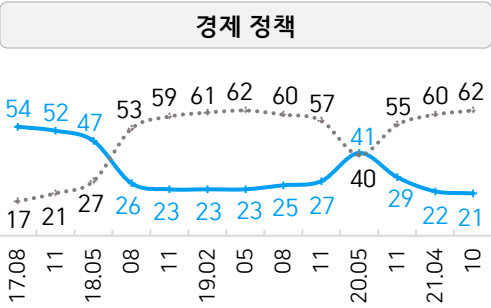
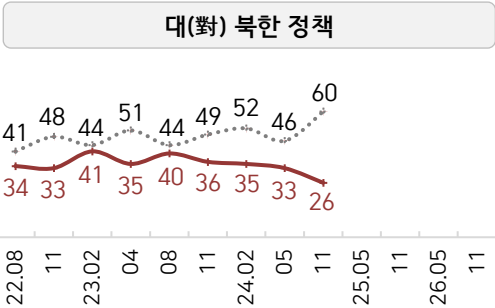
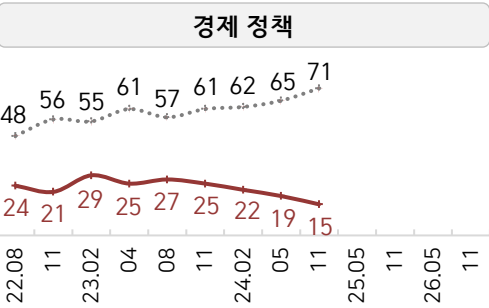
- 시기별 전국 유권자 약 1,000명 전화조사(CATI). 한국갤럽 데일리 오피니언 제644호 www.gallup.co.kr

[참고] 윤석열 정부 분야별 정책 평가 2022-2024

— 잘하고 있다 잘못하고 있다 (%)


[참고] 문재인 정부 분야별 정책 평가 2017-2021

— 잘하고 있다 잘못하고 있다 (%)



“조사는 결코 화려하거나 스스로 빛나는
업(業)이 아니다. 사회의 명암, 좌우 대립,
빈부 문제, 정보 격차, 과거와 미래 등을
두루 살펴 매 순간 어느 한쪽으로 치우치지
않도록 스스로 경계하며 꾸준히 공부하고
탐구하는 일이다. 때로는 관행과 시류에
맞서야 하고, 때로는 비난과 질시를 묵묵히
견뎌야 한다. 어렵지만 누군가는 반드시
해야 할 일, 힘들지만 그만큼 보람된 일이다.”

조사인의 길, 박무익



한국갤럽조사연구소는 1974년 6월 박무익 회장이 설립한
한국 최초의 법인 형태 조사 전문 회사입니다.
1970년대부터 사회 주요 현안 자체 조사 결과를 발표해 왔으며,
우리 국민의 76%가 한국갤럽을 알고 있습니다.

—
한국갤럽 홈페이지 갤럽리포트 게시판을 통해 공개한 자료는
모두 한국갤럽 자산이며, 상업적 용도의 재판매를 금합니다(→ [FAQ](#)).

·
기사, 논문, SNS 공유 등 재판매 이외 용도로는
누구나, 무료로, 자유롭게 인용하실 수 있습니다.

·
인용하실 때는 반드시 출처를 밝혀 주십시오.
가능하면 조사 기간, 방법, 표본크기 등 개요까지 함께 표시하실 것을 권장합니다.

·
저희는 소수점 아래 수치를 제시하지 않는 것을 원칙으로 하고 있으니,
인용하실 때도 그에 따라 주실 것을 당부합니다.

—
한국갤럽 조사에 관심 가져주셔서 고맙습니다.

- 매주 새로운 조사 결과를 전합니다: [이메일 뉴스레터 구독 신청](#) | [카카오톡채널 추가](#)
- 문의: 전화 02-3702-2100(대표)/2571/2621/2622 또는 [홈페이지 Q&A](#)
- 주소: (본관) 03167 서울시 종로구 사직로 70, (신관) 03042 서울시 종로구 자하문로 70

—
이 문서에는 네이버 나눔글꼴과 한글과컴퓨터 함초롬체를 썼습니다.