

한국갤럽 데일리 오피니언

제635호 2025년 9월 3주 [교차집계표]

- [p.10](#) 대통령 직무 수행 평가, 긍·부정 평가 이유 | → [p.12](#) 정당 지지도 |
- [p.14](#) 장래 정치 지도자 선호도(자유응답) | → [p.16](#) 경제 전망 - 경기(景氣), 살림살이, 국제분쟁

조사 개요

- 조사기간: 2025년 9월 16~18일
- 표본추출: 이동통신 3사 제공 무선전화 가상번호 무작위 추출
- 응답방식: 전화조사원 인터뷰(CATI)
- 조사대상: 전국 만 18세 이상 1,001명
- 표본오차: $\pm 3.1\%$ 포인트(95% 신뢰수준) - 주요 지표 표준오차·신뢰구간·상대표준오차 제시
- 접촉률: 44.9%(전체 투입 유효 번호 대비 통화 연결)
- 응답률: 11.8%(총통화 8,466명 중 1,001명 응답 완료)
- 의뢰처: 한국갤럽 자체 조사

갤럽리포트 → [G20250919](#)

한국갤럽 데일리 오피니언 독자 여러분, 안녕하십니까?

1974년 문을 연 저희 연구소가 지금까지 얻은 명성은
조사에 협조해주시고 관심 있게 봐 주신 분들 덕분입니다.

그에 보답하는 마음에서 1970년대부터 자체 조사 결과로 단행본을
펴냈고, 1990년대에는 조사 전문 데이터베이스를 구축했습니다.
2012년부터는 자체 조사를 정례화해 매주 새로운 결과를 공개하여
누구나 무료로 활용할 수 있도록 했습니다.

여론조사의 홍수 속에 '정확한 자' 하나를 제공하고자 시작한
저희 노력이 여론의 흐름을 읽으시는 데 도움되기를 바랍니다.
한국갤럽에 몸 담고 있는 한 사람, 한 사람은 공정하고 신뢰받는
조사회사로서 사명을 다하기 위해 계속 노력하겠습니다.

데일리 오피니언은 전화조사원이 직접 묻고 응답 받는 인터뷰(CATI) 방식으로 진행합니다.

모집단 대표성을 우선시하여 2012년부터 무작위발생(RDD: Random Digit Dialing)한 무선전화 번호를
기본 표본추출틀로 활용해 왔으나, 최근 전화조사 응답률(접촉 대비 조사 참여 완료 비율) 급락과
무선전화 이용자 특성에 따른 응답률 불균형성 심화에 대응하기 위해서 2023년 7월부터 무선전화 가상번호로 변경합니다.

여론조사 바로 보기

자주 물으시는 질문과 답글, 여론조사에 대한 이해를 돕는 한국갤럽 홈페이지 게시물 링크입니다. 클릭하면 연결됩니다.

NEW → [제21대 대통령선거 과정으로 본 전화여론조사의 효용과 조사방법별 차이](#)

→ [제22대 국회의원선거 여론조사는 어떠한가: 평가 및 과제](#) (중앙여심위 선거여론조사 백서 기고문)

→ [정당별 의석수와 후보 득표율 차이: 사전 선거여론조사의 유용성 #국회의원선거](#)

→ [전화조사 콜백과 응답률 분석: 무선전화 가상번호 | 선거여론조사 관점에서 이동통신사 간 이용자 특성과 성향 차이](#)

→ [데일리 오피니언 표본설계: 무선전화 가상번호 \(2023년 7월~\) | 무선전화 RDD \(2012년 1월~\)](#)

→ [경계에 대한 생각: 체감 지표의 측정과 특성](#)

→ [정치에 대한 생각: 주요 지표 각각의 개념, 측정, 특성](#)

→ [무선전화 RDD, 가상번호, 알뜰폰: 선거여론조사 관점에서 알뜰폰 가입자와 비가입자 간 성향 차이 분석](#)

→ [전화조사 콜백, 폭넓은 여론 수렴을 위한 필수 절차입니다: 콜 차수별 응답자 프로파일·정치적 성향 분석](#)

→ [정치 고관심층 위주 조사는 전체 여론을 왜곡합니다: 정치 관심도와 여론조사](#)

→ [알고 보면 들쭉날쭉하지 않습니다: 차기 정치지도자 선호도 질문 방식과 조사방법 간 차이](#)

→ [교육수준·생활수준과 정치적 태도: 저학력·저소득층이 더 보수적인가?](#)

→ [조사방법이 다르면 결과도 다릅니다: 같은 시기 상반된 조사 결과가 나오는 이유](#)

→ [표본오차보다 훨씬 작은 변동에 의미를 부여하는 행위는 해석이 아니라 허구\(虛構\)입니다](#)

→ [여론조사 결과는 옳고 그름의 잣대가 아니라, 다양한 의견의 중간점이 어디쯤인지 가능하는 이정표 역할을 할 뿐입니다](#)

→ [평소 정당 지지도는 현시점 유권자의 정당에 대한 태도로, 선거 결과에 대한 예측이 아닙니다](#)

→ [오보\(誤報\)에 가까울 만큼 여론조사에 대한 무지\(無知\)를 드러낸 기사가 많습니다: 부끄러운 여론조사 보도](#)

→ [여론조사는 정치 도구가 아니라 확률과 통계에 기반한 과학적 절차입니다: 한계와 오해](#)

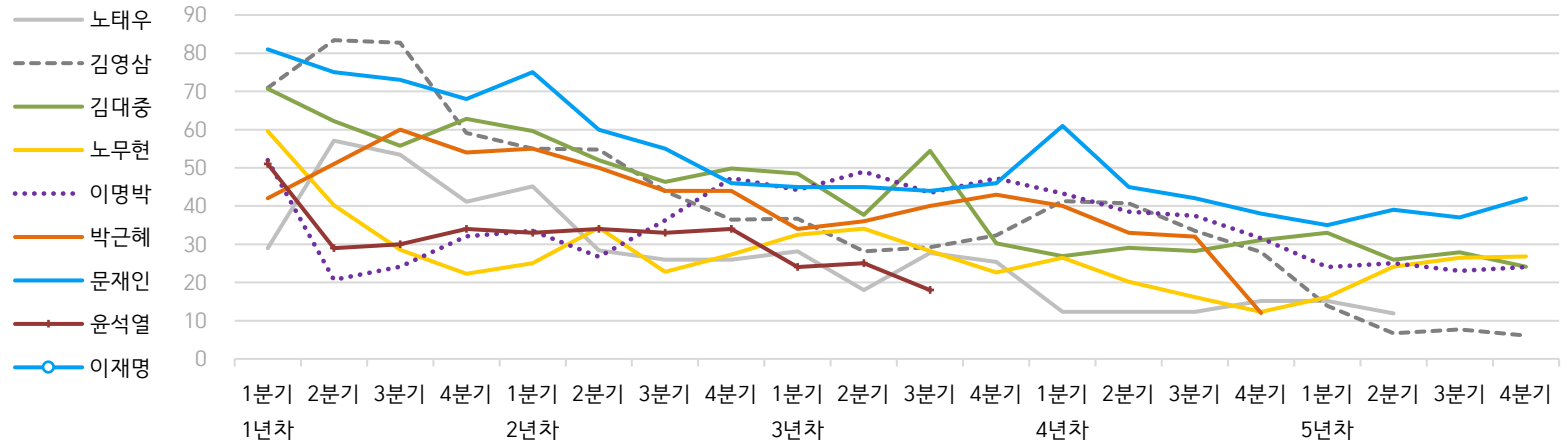
→ [한국갤럽 유무선RDD 전화조사, 선거여론조사 관련 학술 논문 다운로드](#)

→ [여론조사의 이해와 활용에 관한 다양한 시각을 담은 기사/칼럼/인터뷰](#)

→ [한국갤럽 데일리 오피니언의 시작: 사회적 책임과 중립\(中立\)](#)

→ [The Gallup Legacy at 120 Years: 갤럽 인터내셔널 설립자 조지 갤럽 박사 탄생 120주년을 맞아](#)

● 역대 대통령 직무 수행 긍정률 1988-2025 (%)



● 역대 대통령 직무 수행 평가 1988-2025 (%)

대통령	재임	1년차				2년차				3년차				4년차				5년차			
		1분기	2분기	3분기	4분기	1분기	2분기	3분기	4분기	1분기	2분기	3분기	4분기	1분기	2분기	3분기	4분기	1분기	2분기	3분기	4분기
13대 노태우 1988-1993	긍정	29	57	53	41	45	28	26	-	28	18	28	25	12	-	-	15	-	12	-	-
	부정	46	16	25	27	25	41	45	-	40	62	55	54	40	-	-	41	-	56	-	-
14대 김영삼 1993-1998	긍정	71	83	83	59	55	55	44	36	37	28	29	32	41	41	34	28	14	7	8	6
	부정	7	4	6	18	24	21	25	33	34	41	45	39	33	37	40	47	65	74	78	74
15대 김대중 1998-2003	긍정	71	62	56	63	60	52	46	50	49	38	54	30	27	29	28	31	33	26	28	24
	부정	7	11	17	14	16	22	29	24	20	26	18	51	55	52	49	49	41	53	52	56
16대 노무현 2003-2008	긍정	60	40	29	22	25	34	23	27	33	34	28	23	27	20	16	12	16	24	27	27
	부정	19	41	53	62	57	46	60	57	55	53	61	67	63	70	74	79	78	66	64	62
17대 이명박 2008-2013	긍정	52	21	24	32	34	27	36	47	44	49	44	47	43	39	37	32	25	25	23	24
	부정	29	69	65	55	55	55	45	45	45	41	43	41	49	54	55	60	62	58	59	63
18대 박근혜 2013-2017	긍정	42	51	60	54	55	50	44	44	34	36	40	43	40	33	32	12				
	부정	23	23	21	33	34	39	46	45	56	54	51	46	49	53	55	80				
19대 문재인 2017-2022	긍정	81	75	73	68	75	60	55	46	45	45	44	46	61	45	42	38	35	39	37	42
	부정	11	17	19	23	15	30	36	44	45	46	48	46	30	45	48	53	56	53	56	51
20대 윤석열 2022-2025	긍정	50	29	30	34	33	34	33	34	24	25	18									
	부정	36	61	61	57	58	57	58	58	67	65	73									
21대 이재명 2025-2030	긍정																				
	부정																				

질문) 귀하는 요즘 ○○○ 대통령이 대통령으로서의 직무를 잘 수행하고 있다고 보십니까, 아니면 잘못 수행하고 있다고 보십니까?

(긍정/부정을 답하지 않은 경우 재질문) 굳이 말씀하신다면, '잘하고 있다'와 '잘못하고 있다' 중 어느 쪽입니까?

- 역대 대통령 평가에는 모두 동일 질문 방식 적용(2점 척도, 재질문 1회). '잘하고 있다' → 긍정, '잘못하고 있다' → 부정 평가 비율
- 1988~2011년은 분기 내 여러 조사 결과의 중위수, 2012년 이후는 데일리 오피니언 매주 조사의 분기별 평균 기준 제시
- 박근혜 대통령 4년차 4분기 직무 긍정률: 2016년 10월 4주간 평균 24% → 11~12월 6주간 평균 5%. 이후 직무 정지, 2017년 3월 10일 파면
- 윤석열 대통령 3년차 3분기 직무 긍정률: 2024년 10~11월 7주간 평균 20% → 12월 1주 16%, 2주 11%. 이후 직무 정지, 2025년 4월 4일 파면
- 재임 연차별 1분기 기준: 13~18대(2월 취임) 1~3월, 19~20대(5월 취임) 4~6월, 21대(6월 취임) 7~9월. 한국갤럽 데일리 오피니언 www.gallup.co.kr

주간 응답자 특성표

주요 분석 단위별 표본오차(95% 신뢰수준 기준)와 지역/성/지지정당/직업/생활수준/성향과 연령 분포 구성입니다. 2025년 6월 말 행정안전부 주민등록인구 기준 8개 권역/성/연령별 셀 가중 결과

- 질문)** - 귀하는 어느 시도에 살고 계십니까? 주소지 기준으로 말씀해 주십시오. (저희가 전화번호를 무작위 추출해 지역을 알지 못합니다.)
- 실례지만, 귀하의 연세는 올해 만으로 어떻게 되십니까?
 - 귀하의 직업은 무엇입니까?
 - 우리 국민들의 생활수준을 상, 중상, 중, 중하, 하의 다섯 단계로 나눈다면 귀책 생활수준은 어디에 속한다고 생각하십니까?
 - 귀하 본인의 정치적 성향은 다음 중 어디에 해당한다고 생각하십니까? (항목 로테이션 제시) 매우 보수적 / 약간 보수적 / 중도적 / 약간 진보적 / 매우 진보적

응답자 특성표 2025년 9월 3주 (16~18일)	조사완료		가중값 적용 기준		가중값 배율 (B/A)	표본오차 95% 신뢰수준
	사례수 (명) (A)	비율	사례수 (명) (B)	비율		
전체	1,001	100%	1,001	100%	1.00	±3.1%P
지역별						
서울	190	19%	187	19%	0.98	±7%P
인천/경기	319	32%	324	32%	1.01	±6%P
강원	30	3%	30	3%	1.00	±18%P
대전/세종/충청	107	11%	108	11%	1.00	±10%P
광주/전라	97	10%	96	10%	0.98	±10%P
대구/경북	94	9%	96	10%	1.02	±10%P
부산/울산/경남	150	15%	148	15%	0.98	±8%P
제주	14	1%	13	1%	0.92	±26%P
성별						
남성	515	51%	496	50%	0.96	±4%P
여성	486	49%	505	50%	1.03	±4%P
연령별						
18~29세	156	16%	152	15%	0.97	±8%P
30대	150	15%	150	15%	1.00	±8%P
40대	163	16%	172	17%	1.05	±8%P
50대	190	19%	196	20%	1.03	±7%P
60대	178	18%	177	18%	0.99	±7%P
70대 이상	164	16%	155	15%	0.94	±8%P

- 표본오차는 조사완료 사례수 기준. 세부 단위 표본오차는 소수점 이하 반올림하여 제시
- 가중값 적용 기준 사례수는 2025년 6월 말 행안부 주민등록인구 지역/성/연령비를 따름
- 가중값 배율은 소수점 이하 셋째 자리 버림
- 한국갤럽 데일리 오피니언 제635호 www.gallup.co.kr

응답자 특성표 2025년 9월 3주 (16~18일)	조사완료 사례수 (명)	주민등록인구 기준 가중값 적용 결과						
		가중적용 사례수	연령 분포					
			18~29세	30대	40대	50대	60대	70대+
전체	1,001	1,001	15%	15%	17%	20%	18%	15%
지역별								
서울	190	187	17%	18%	17%	18%	16%	15%
인천/경기	319	324	16%	16%	19%	20%	17%	13%
강원	30	30	-	-	-	-	-	-
대전/세종/충청	107	108	15%	15%	17%	19%	18%	16%
광주/전라	97	96	14%	12%	16%	20%	19%	19%
대구/경북	94	96	13%	13%	16%	20%	20%	18%
부산/울산/경남	150	148	13%	13%	17%	20%	19%	17%
제주	14	13	-	-	-	-	-	-
성별								
남성	515	496	16%	16%	18%	20%	18%	13%
여성	486	505	14%	14%	17%	19%	18%	18%
주요 지지 정당별								
더불어민주당	404	407	6%	14%	23%	27%	18%	12%
국민의힘	240	240	15%	9%	12%	16%	24%	25%
조국혁신당	20	19	-	-	-	-	-	-
무당(無黨)층	281	278	26%	20%	15%	12%	13%	15%
직업별								
농/임/어업	24	22	-	-	-	-	-	-
자영업	167	168	2%	19%	22%	30%	25%	3%
기능노무/서비스	139	140	12%	20%	14%	23%	22%	10%
사무/관리	313	312	12%	24%	30%	22%	9%	3%
전업주부	174	182	2%	4%	9%	19%	27%	39%
학생	80	77	96%	4%	-	-	-	-
무직/은퇴/기타	104	99	15%	6%	5%	8%	21%	44%
생활 수준별								
상/중상	205	205	19%	14%	26%	20%	16%	5%
중	473	477	16%	20%	16%	21%	15%	13%
중하	174	173	16%	12%	17%	20%	22%	13%
하	127	124	5%	2%	10%	16%	27%	39%
성향별								
보수	293	294	16%	15%	17%	14%	20%	18%
중도	309	307	19%	18%	18%	19%	16%	10%
진보	272	274	10%	13%	19%	30%	19%	10%
모름/응답거절	127	126	18%	11%	12%	12%	14%	34%
평소 정치에 관심이								
많이 있다	226	226	7%	10%	18%	26%	24%	16%
약간 있다	482	481	12%	17%	20%	19%	17%	14%
별로 없다	189	189	23%	15%	13%	17%	15%	17%
전혀 없다/모름	104	105	33%	15%	9%	13%	11%	19%

- 성향은 5점 척도 측정: 보수=(매우+약간) 보수적, 중도=중도적, 진보=(매우+약간) 진보적
- 50사례 미만은 수치 제시하지 않음. 한국갤럽 데일리 오피니언 제635호 www.gallup.co.kr

조사완료 응답자 특성표

2025년 9월 3주 (16~18일)		조사완료 사례수 (명)			가중적용 기준 사례수 (명)		
		계	남성	여성	계	남성	여성
전국	합계	1,001	515	486	1,001	496	505
	18~29세	156	84	72	152	79	73
	30대	150	77	73	150	78	72
	40대	163	86	77	172	88	85
	50대	190	101	89	196	99	97
	60대	178	94	84	177	87	90
	70대 이상	164	73	91	155	65	89
서울	소계	190	94	96	187	89	97
	18~29세	36	18	18	32	15	17
	30대	34	17	17	33	16	16
	40대	29	12	17	31	15	16
	50대	30	18	12	33	16	17
	60대	31	15	16	30	14	16
	70대 이상	30	14	16	28	12	16
인천/경기	소계	319	168	151	324	162	162
	18~29세	56	29	27	51	26	24
	30대	53	28	25	53	28	25
	40대	53	31	22	60	31	29
	50대	55	30	25	65	33	32
	60대	60	31	29	54	27	27
	70대 이상	42	19	23	41	18	23
강원	소계	30	15	15	30	15	15
	18~29세	2	1	1	4	2	2
	30대	4	2	2	4	2	2
	40대	5	3	2	4	2	2
	50대	7	3	4	6	3	3
	60대	6	3	3	6	3	3
	70대 이상	6	3	3	6	2	3
대전/세종/충청	소계	107	57	50	108	54	53
	18~29세	17	10	7	16	9	7
	30대	13	5	8	16	8	7
	40대	21	11	10	19	10	9
	50대	23	12	11	21	11	10
	60대	17	11	6	19	10	10
	70대 이상	16	8	8	17	7	10

(오른쪽 표로 이어짐)

(왼쪽 표에서 이어짐)		조사완료 사례수 (명)			가중적용 기준 사례수 (명)		
		계	남성	여성	계	남성	여성
광주/전라	소계	97	52	45	96	48	48
	18~29세	12	9	3	14	7	6
	30대	12	7	5	12	6	6
	40대	16	9	7	15	8	7
	50대	20	11	9	19	10	9
	60대	18	9	9	18	9	9
	70대 이상	19	7	12	19	8	11
대구/경북	소계	94	47	47	96	48	48
	18~29세	9	5	4	13	7	6
	30대	12	7	5	12	7	6
	40대	12	6	6	15	8	7
	50대	22	12	10	19	10	10
	60대	19	9	10	19	9	10
	70대 이상	20	8	12	18	7	10
부산/울산/경남	소계	150	75	75	148	73	75
	18~29세	22	11	11	20	11	9
	30대	20	10	10	20	10	9
	40대	25	13	12	25	13	12
	50대	30	13	17	30	15	15
	60대	24	15	9	29	14	15
	70대 이상	29	13	16	25	11	14
제주	소계	14	7	7	13	6	6
	18~29세	2	1	1	2	1	1
	30대	2	1	1	2	1	1
	40대	2	1	1	2	1	1
	50대	3	2	1	3	1	1
	60대	3	1	2	2	1	1
	70대 이상	2	1	1	2	1	1

중앙선거여론조사심의위원회 선거여론조사기준에 따라 지역(8개 권역)/성/연령별 조사완료 사례수와 가중값 적용 기준 사례수를 함께 제시합니다.

각 사례수 합계나 소계는 최대 ±2까지 차이가 날 수 있습니다.

1,000명을 권역(8)*성(2)*연령대(6)=96개 셀별 할당 시 소수점 아래 반올림이 발생하기 때문입니다.

이는 조사 결과 해석에는 어떤 영향도 주지 않는 자연스럽고 불가피한 현상입니다.

가중값 적용 기준 사례수는 2025년 6월 말 행정안전부 주민등록인구 기반입니다.

한국갤럽 데일리 오피니언은 이동통신 3사 제공 무선전화 가상번호를 무작위 추출해 조사한다. 주요 지표(대통령 직무 수행 평가, 정당 지지도)에 대한 모수 추정치의 신뢰 범위와 정도를 나타내는 95% 신뢰구간과 상대표준오차를 고려하여 해석하시길 바란다.

95% 신뢰구간

모수가 이 구간 안에 있을 확률이 95%라는 의미로, 이 구간 안에서의 수치 변동은 실제 변화인지 오차인지 단정할 수 없다.

상대표준오차

통계 신뢰성 지표로, 표준오차를 평균(추정치)으로 나눈 값이다. 수치가 작을수록 측정값의 변동성이 작고, 더 신뢰할 수 있다고 본다. 단, 추정이치가 극히 작으면 상대표준오차가 커지는 특성이 있으므로 이때는 95% 신뢰구간을 참고해야 한다.

5% 미만: 매우 좋음

5% 이상 ~ 15% 미만: 좋은 편

15% 이상 ~ 25% 미만: 허용 가능한 수준

25% 이상: 신뢰하기 어려우므로 이용 시 주의 요망

● **대통령 직무 수행 평가 표준오차, 신뢰구간, 상대표준오차**

2025년 9월 3주 (16~18일)	조사완료 사례수 (명)	대통령 직무 수행 평가	추정치	표준 오차	95% 신뢰구간		상대 표준오차
					하한	상한	
전체	1,001	잘하고 있다 잘못하고 있다	60% 31%	1.5% 1.4%	57% 28%	62% 34%	2.5% 4.6%
지역별 서울	190	잘하고 있다	59%	3.5%	52%	65%	5.9%
		잘못하고 있다	32%	3.3%	26%	39%	10.3%
인천/경기	319	잘하고 있다 잘못하고 있다	58% 32%	2.7% 2.6%	53% 28%	63% 38%	4.6% 7.9%
강원	30	잘하고 있다 잘못하고 있다		9.2% 7.5%			14.7% 38.9%
대전/세종/충청	107	잘하고 있다	60%	5.0%	50%	69%	8.3%
		잘못하고 있다	27%	4.7%	19%	37%	17.2%
광주/전라	97	잘하고 있다	85%	3.8%	76%	91%	4.5%
		잘못하고 있다	8%	2.4%	5%	15%	28.6%
대구/경북	94	잘하고 있다	49%	5.1%	39%	59%	10.4%
		잘못하고 있다	43%	5.2%	33%	53%	12.2%
부산/울산/경남	150	잘하고 있다	53%	3.6%	46%	60%	6.9%
		잘못하고 있다	39%	3.7%	32%	46%	9.4%
제주	14	잘하고 있다		14.0%			21.8%
		잘못하고 있다		11.8%			43.9%
성별 남성	515	잘하고 있다	57%	2.1%	53%	61%	3.6%
		잘못하고 있다	34%	2.0%	30%	38%	6.0%
여성	486	잘하고 있다	62%	2.1%	58%	66%	3.5%
		잘못하고 있다	28%	2.0%	24%	32%	7.0%
연령별 18~29세	156	잘하고 있다	43%	4.0%	35%	51%	9.5%
		잘못하고 있다	37%	3.7%	30%	44%	10.1%
30대	150	잘하고 있다	64%	3.9%	56%	72%	6.1%
		잘못하고 있다	24%	3.5%	18%	31%	14.5%
40대	163	잘하고 있다	72%	3.5%	65%	79%	4.9%
		잘못하고 있다	23%	3.3%	17%	30%	14.5%
50대	190	잘하고 있다	76%	3.1%	69%	82%	4.1%
		잘못하고 있다	19%	2.9%	14%	26%	15.2%
60대	178	잘하고 있다	51%	3.7%	44%	58%	7.3%
		잘못하고 있다	44%	3.6%	37%	51%	8.2%
70대 이상	164	잘하고 있다	46%	3.7%	39%	54%	8.1%
		잘못하고 있다	41%	3.7%	34%	48%	9.2%

- 50사례 미만은 추정치 제시하지 않음. 한국갤럽 데일리 오피니언 제635호 www.gallup.co.kr

● 주요 정당 지지도 표준오차, 신뢰구간, 상대표준오차 [1/2]

2025년 9월 3주 (16~18일)	조사완료 사례수 (명)	지지 정당	추정치	표준 오차	95% 신뢰구간		상대 표준 오차
					하한	상한	
전체	1,001	더불어민주당	41%	1.5%	38%	44%	4%
		국민의힘	24%	1.3%	21%	27%	6%
		조국혁신당	2%	0.4%	1%	3%	22%
		무당(無黨)층	28%	1.4%	25%	31%	5%
지역별 서울	190	더불어민주당	40%	3.5%	34%	47%	9%
		국민의힘	28%	3.1%	22%	34%	11%
		조국혁신당	1%	0.8%	0%	4%	56%
		무당층	23%	3.1%	18%	30%	13%
인천/경기	319	더불어민주당	40%	2.7%	35%	45%	7%
		국민의힘	25%	2.4%	21%	31%	9%
		조국혁신당	2%	0.8%	1%	4%	41%
		무당층	27%	2.4%	23%	32%	9%
강원	30	더불어민주당		9.5%			23%
		국민의힘		8.2%			42%
		조국혁신당					
		무당층		8.5%			27%
대전/세종/충청	107	더불어민주당	37%	4.5%	29%	46%	12%
		국민의힘	18%	4.0%	12%	28%	22%
		조국혁신당	3%	1.4%	1%	7%	56%
		무당층	35%	4.5%	27%	44%	13%
광주/전라	97	더불어민주당	67%	5.0%	56%	76%	7%
		국민의힘	4%	1.6%	1%	9%	46%
		조국혁신당	3%	1.6%	1%	8%	58%
		무당층	23%	4.5%	16%	33%	19%
대구/경북	94	더불어민주당	25%	4.7%	17%	35%	19%
		국민의힘	36%	5.0%	27%	46%	14%
		조국혁신당	2%	1.4%	0%	8%	71%
		무당층	35%	4.9%	26%	45%	14%
부산/울산/경남	150	더불어민주당	38%	3.8%	31%	46%	10%
		국민의힘	27%	3.6%	20%	35%	14%
		조국혁신당	1%	1.0%	0%	6%	71%
		무당층	28%	3.5%	22%	35%	13%
제주	14	더불어민주당		14.4%			31%
		국민의힘		10.4%			57%
		조국혁신당		5.6%			102%
		무당층		12.8%			55%

- 50사례 미만은 추정치 제시하지 않음. 한국갤럽 데일리 오피니언 제635호 www.gallup.co.kr

● 주요 정당 지지도 표준오차, 신뢰구간, 상대표준오차 [2/2]

2025년 9월 3주 (16~18일)	조사완료 사례수 (명)	지지 정당	추정치	표준 오차	95% 신뢰구간		상대 표준 오차
					하한	상한	
성별 남성	515	더불어민주당	40%	2.0%	36%	44%	5%
		국민의힘	23%	1.9%	20%	27%	8%
		조국혁신당	3%	0.7%	2%	4%	27%
		무당층	27%	1.9%	24%	31%	7%
여성	486	더불어민주당	42%	2.2%	37%	46%	5%
		국민의힘	25%	1.9%	21%	29%	8%
		조국혁신당	1%	0.5%	1%	3%	41%
		무당층	28%	2.0%	25%	32%	7%
연령별 18~29세	156	더불어민주당	16%	3.3%	11%	24%	20%
		국민의힘	23%	3.4%	17%	31%	14%
		조국혁신당	1%	0.8%	0%	5%	71%
		무당층	48%	4.2%	40%	56%	9%
30대	150	더불어민주당	37%	3.7%	30%	45%	10%
		국민의힘	14%	2.9%	9%	20%	21%
		조국혁신당	1%	0.9%	0%	5%	71%
		무당층	37%	4.0%	30%	45%	11%
40대	163	더불어민주당	54%	4.0%	46%	62%	7%
		국민의힘	16%	3.0%	11%	23%	18%
		조국혁신당	2%	1.1%	1%	6%	59%
		무당층	23%	3.4%	17%	31%	15%
50대	190	더불어민주당	56%	3.6%	49%	63%	7%
		국민의힘	20%	2.9%	15%	26%	15%
		조국혁신당	3%	1.3%	2%	7%	38%
		무당층	17%	2.6%	12%	22%	16%
60대	178	더불어민주당	42%	3.7%	35%	50%	9%
		국민의힘	32%	3.5%	25%	39%	11%
		조국혁신당	2%	0.9%	1%	5%	56%
		무당층	21%	3.1%	15%	27%	15%
70대 이상	164	더불어민주당	31%	3.4%	25%	38%	11%
		국민의힘	39%	3.6%	32%	47%	9%
		조국혁신당	2%	1.1%	1%	6%	58%
		무당층	26%	3.3%	20%	33%	13%

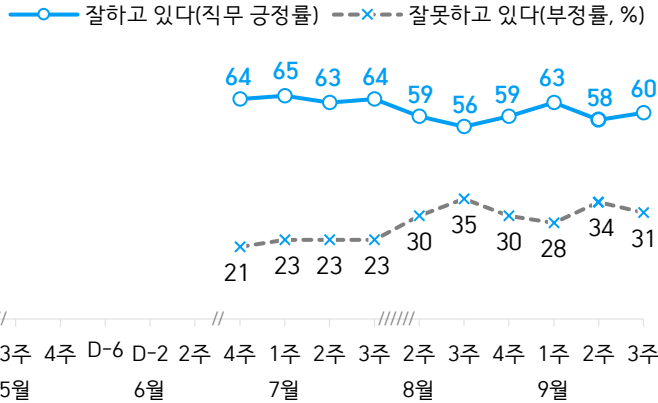
- 한국갤럽 데일리 오피니언 제635호 www.gallup.co.kr

대통령 직무 수행 평가, 정당 지지도: 최근 6개월 지표 추이

매주 화~목 전화조사(CATI) | 표본추출: 무선전화 RDD(~2023년 6월), 무선전화 가상번호(7월~) | 매주 유효표본 약 1,000명 | 표본오차 ±3.1%포인트(95% 신뢰수준)

질문) 귀하는 요즘 이재명 대통령이 대통령으로서의 직무를 잘 수행하고 있다고 보십니까, 아니면 잘못 수행하고 있다고 보십니까? (긍정/부정을 답하지 않은 경우 재질문) 굳이 말씀하신다면, '잘하고 있다'와 '잘못하고 있다' 중 어느 쪽입니까?

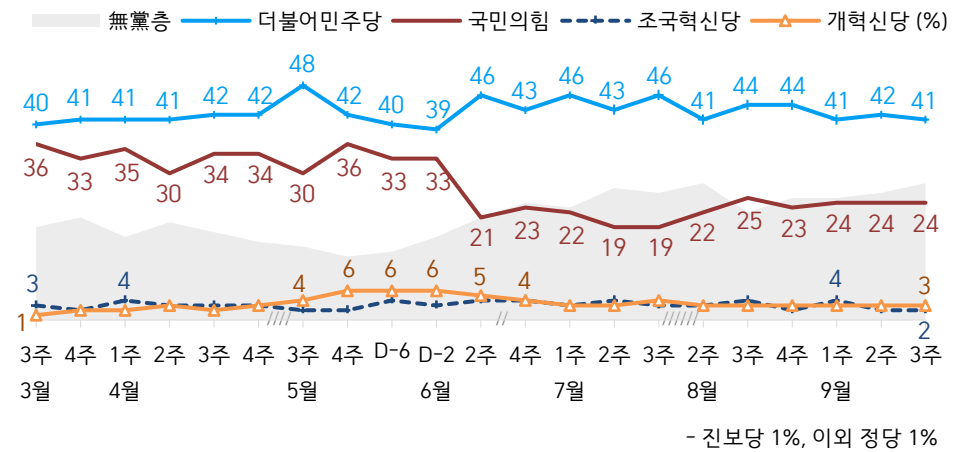
● 대통령 직무 수행 평가: 2025년



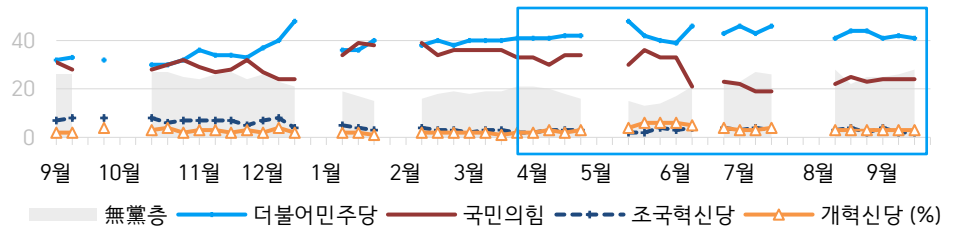
- 제21대 이재명 대통령 취임 4주 차부터 직무 수행 평가. 2025년 6월 3일 당선, 4일 취임
 - 2023년부터 주중 조사 기간(화~목) 중 휴무일 포함 시, 연말연시·여름휴가철 각각 3주간 데일리 조사 생
 - 매주 전국 유권자 약 1,000명 전화조사(CATI). 한국갤럽 데일리 오피니언 제635호 www.gallup.co.kr

질문) 귀하는 다음 중 어느 정당 또는 단체를 지지하십니까? 보기를 순환하여 불러드리겠습니다. ('모름/없음'인 경우 재질문) 그럼, 본인 성향은 어느 정당/단체에 조금이라도 더 가깝습니까?

● 정당 지지도: 2025년, 최근 6개월



● 주요 정당 지지도 2024-2025



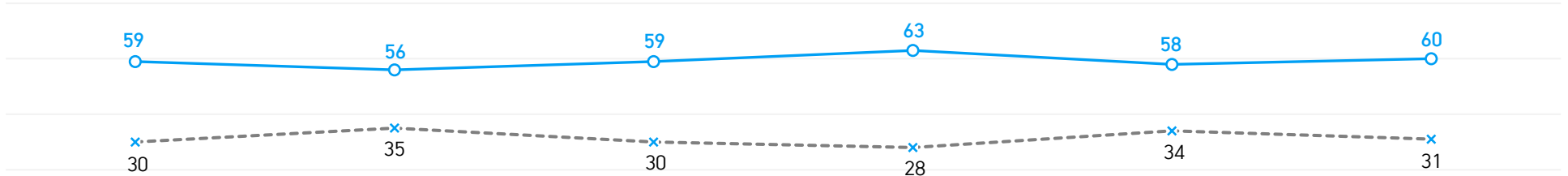
- 무당(無黨)층= 현재 지지하는 정당 없음/모름/응답거절
 - 2023년부터 주중 조사 기간(화~목) 중 휴무일 포함 시, 연말연시·여름휴가철 각각 3주간 데일리 조사 생
 - 매주 전국 유권자 약 1,000명 전화조사(CATI). 한국갤럽 데일리 오피니언 제635호 www.gallup.co.kr

최근 6주간 대통령 직무 수행 평가와 주요 정치 이슈

질문 귀하는 요즘 이재명 대통령이 대통령으로서의 직무를 잘 수행하고 있다고 보십니까, 혹은 잘못 수행하고 있다고 보십니까?
(긍정/부정을 답하지 않은 경우 재질문) 굳이 말씀하신다면, '잘하고 있다'와 '잘못하고 있다' 중 어느 쪽입니까?

● 대통령 직무 수행 평가: 2025년, 최근 6주

—○— 잘하고 있다(직무 긍정률) -x- 잘못하고 있다(부정률, %)



8월 2주(12~14일)	8월 3주(19~21일)	8월 4주(26~28일)	9월 1주(2~4일)	9월 2주(9~11일)	9월 3주(16~18일)
9 李 , '모든 산재 사망사고 직보' 11 한·베트남 정상회담 (정부 출범 후 첫 국빈 방문) - 조국·윤미향·최강욱·홍문종 등 광복절 특별사면 명단 발표 12 李 , '산재 사망사고 엄정 대응' - 국민의힘·개혁신당, 15일 '국민임명식' 불참 - 서희건설, '목걸이 전달' 자수서 특검 제출 - 중앙지법, 김건희 구속영장 발부 13 이재명 정부 국정운영 계획 발표 (개헌 등 123대 과제) - 특검, 국민의힘 당사 압수수색 14 李 , 독립유공자 초청 오찬 * 국민의힘 지역 순회 합동연설회 * 尹 , 내란 재판 4연속 불출석·궐석 재판 진행	15 광복 80주년 - 제21대 대통령 국민임명식 - 김형석 독립기념관장 '광복은 연합국 선물' 발언 논란 - 트럼프·푸틴 알래스카 회담 18 방송법 개정안 공포 - 주미대사 강경화, 주일 이혁 내정 - 조국, '내년 6월 선거 출마' 19 李 , '불공정 계약 논란' 체코 원전 수출 진상 파악 지시 - 청도 열차 사고, 7명 사상 20 李 ·여당 지도부, '수사·기소 분리 검찰 개혁안 추석 전 마련' 21 李 ·게이츠, 보건·SMR 협력 논의 - 국토부, 수도권 대부분 외국인 토지거래허가구역 지정 22 국민의힘 전당대회 , 김문수·장동혁 결선 진출 - 방송 3법 모두 국회 통과 * 국민의힘 전당대회 임박 * 구속수감 김건희, 특검 소환 조사 대부분 진술 거부 * 한미연합연습(18-21)/ 北 반발	23 李 , 3박 6일 일정 출국 - 한일정상회담 후 공동발표문 채택(17년 만) 24 李 특사단 중국 방문 - 노동조합법 2·3조 개정안 ('노란봉투법') 국회 본회의 통과 25 '자산 2조 이상 기업 집중투표제 의무화' 2차 상법 개정안 통과 26 한미정상회담 - 국민의힘 대표 장동혁 선출 27 ' 尹 게임 방조, 위증 혐의' 한덕수 전 총리 구속영장 기각 - '초중고 수업 중 스마트폰 사용 금지' 초중등교육법 개정안 통과 28 李 귀국 - 개인정보위, 유심 정보 유출 SK텔레콤에 과징금 1,348억 원 29 李 특검, 김건희 구속기소 - 72조 규모 내년도 예산안 편성 - 대통령실, '정치중립 위반' 이진숙 직권면직 검토	30 ' 강릉 가뭄 ' 첫 자연재난 사태 / 계량기 75% 잠금 제한급수 31 홀플러스 , 15개 점포 순차 폐점 1 예금보호한도 상향(5천→1억 원) - 현 정부 첫 정기국회 개원 2 인당 10만 원 2차 민생회복 소비쿠폰 22일부터 지급 (소득 상위 10% 제외) - 北 김정은, 김주애 동행 방중 3 우원식 , 중국 전승절 행사 참석 4 李 , 양대 노총 위원장 간담회 - 국민의힘, 특검 압수수색 시도에 '정치 탄압' 규탄대회 - 조국혁신당 강미정 대변인, 당내 성 비위·2차 가해 고발/탈당 5 李 , 외국인 노동자 부당대우· 임금체불 등 실태조사·대책 제시 - 조국혁신당, 성 비위 사건 사과	7 19부 3차 20청 → 19부 6차 19청 정부조직 개편안 발표 / 검찰청 폐지 → 법무부 공소청· 행안부 중수청 신설, 기재부 분리, 방통위 폐지... - 2030년까지 수도권 135만 호 신규 공급 등 부동산 대책 발표 - 조국혁신당 지도부 총사퇴 - 법무부, '외국인 가사관리사' 시범사업 공식 폐기 - 日 이시바 총리 사의 표명 8 李 ·양당 대표 오찬 회동 - 내란 재판장 '12월 심리 종료' - 내년 '육아기 10시 출근제' 시행 9 李 , '구금 부당한 침해, 책임 통감' / 혐중집회 비판, 서민대출 개선 10 코스피 장중·종가 최고치 경신 - 조국혁신당, 성 비위 사건 사과 - 조국혁신당 비대위원장 조국 선출 12 새만금 신공항 계획 취소 판결 * 美 조지아주 배터리공장 한국인 300여 명 불법체류 혐의 체포·구금, 전세기편 귀국 * 3대 특검법 여야 합의 반복 * KT 무단 소액결제 피해	14 美 , 구금 사태 첫 유감 표명 - 민주, 별도 법원 아닌 중앙지법 내란전담재판부 설치 제안 15 대주주 기준 50억 유지 - 코스피 3,400 돌파 - '연 3인+ 사망 사고 기업 과징금' 등 노동안전 종합대책 발표 - 민주, '사법부 정치적 중립성 훼손' 대법원장 사퇴 촉구 - 국회 대정부질문(~18) - 현 정부 1기 내각 구성 마무리 - 패스트트랙 총돌 의원 실형 구형 16 '4년 연임 개헌·권력기관 개혁' 등 정부 추진 국정과제 123건 확정 17 ' 통일교 수수 혐의' 권성동 구속 18 李 , 증권사 리서치센터장 간담회 - 소상공인·취약계층 채무 지원 확대 - 한강버스(마곡·잠실) 운항 시작 * 롯데카드 고객정보 해킹 피해 * 미중 무역협상, 美 금리인하 * 이스라엘 , 가자시티 총공세

대통령 직무 수행 평가

● 대통령 직무 수행 평가: 최근 6개월

2025년	조사완료 사례수 (명)	대통령 직무 수행 평가			어느 쪽도 아님	모름 응답 거절
		잘하고 있다	잘못하고 있다	의견 유보		
3월 3주(18-20)						
3월 4주(25-27)						
4월 1주(1-3)						
4월 2주(8-10)		제20대 윤석열 대통령 직무 정지, 파면으로 평가 불가				
4월 3주(15-17)						
4월 4주(22-24)						
5월 1주(4/28-5/2)						
5월 2주(5-9)						
5월 3주(13-15)						
5월 4주(20-22)						
5월 27, 28일(D-7, 6)						
5/31, 6/1 (D-3, 2)						
6월 2주(10-12)		제21대 이재명 대통령 취임				
6월 3주(16-20)						
6월 4주(24-26)	1,004	64%	21%	15%	2%	12%
7월 1주(1-3)	1,001	65%	23%	12%	2%	10%
7월 2주(8-10)	1,002	63%	23%	14%	3%	11%
7월 3주(15-17)	1,000	64%	23%	12%	3%	9%
7월 4주(21-25)						
7월 5주(28-8/1)		데일리 조사 쉼 (여름 휴가철)				
8월 1주(4-8)						
8월 2주(12-14)	1,007	59%	30%	11%	3%	8%
8월 3주(19-21)	1,004	56%	35%	9%	3%	7%
8월 4주(26-28)	1,000	59%	30%	11%	2%	8%
9월 1주(2-4)	1,002	63%	28%	9%	3%	7%
9월 2주(9-11)	1,002	58%	34%	8%	2%	6%
9월 3주(16-18)	1,001	60%	31%	9%	3%	6%

- 긍·부정 2점 척도, 재질문 1회. 1988년부터 대통령 직무 평가에 동일 질문 방식 적용
- 소수점 아래 반올림 때문에 백분율 합계는 ±1 차이 발생 가능하며, 이는 오류가 아님
- 한국갤럽 데일리 오피니언 제635호 www.gallup.co.kr

질문) 귀하는 요즘 이재명 대통령이 대통령으로서의 직무를 잘 수행하고 있다고 보십니까, 아니면 잘못 수행하고 있다고 보십니까? (긍정/부정을 답하지 않은 경우 재질문) 굳이 말씀하신다면, '잘하고 있다'와 '잘못하고 있다' 중 어느 쪽입니까?

2025년 9월 3주 (16~18일)	조사완료 사례수 (명)	가중적용 사례수 (명)	대통령 직무 수행 평가			어느 쪽도 아님	모름 응답 거절
			잘하고 있다	잘못하고 있다	의견 유보		
전체	1,001	1,001	60%	31%	9%	3%	6%
지역별							
서울	190	187	59%	32%	9%	3%	7%
인천/경기	319	324	58%	32%	10%	2%	7%
강원	30	30	-	-	-	-	-
대전/세종/충청	107	108	60%	27%	13%	7%	6%
광주/전라	97	96	85%	8%	6%	3%	3%
대구/경북	94	96	49%	43%	8%	4%	4%
부산/울산/경남	150	148	53%	39%	9%	3%	6%
제주	14	13	-	-	-	-	-
성별							
남성	515	496	57%	34%	9%	4%	5%
여성	486	505	62%	28%	10%	3%	7%
연령별							
18~29세	156	152	43%	37%	21%	2%	19%
30대	150	150	64%	24%	12%	3%	9%
40대	163	172	72%	23%	5%	2%	2%
50대	190	196	76%	19%	5%	2%	3%
60대	178	177	51%	44%	5%	3%	2%
70대 이상	164	155	46%	41%	13%	8%	5%
주요 지지 정당별							
더불어민주당	404	407	95%	3%	2%	1%	1%
국민의힘	240	240	16%	77%	7%	2%	5%
정당별							
조국혁신당	20	19	-	-	-	-	-
무당(無黨)층	281	278	44%	34%	22%	7%	15%
직업별							
농/임/어업	24	22	-	-	-	-	-
자영업	167	168	59%	34%	8%	4%	3%
기능노무/서비스	139	140	61%	26%	13%	5%	8%
사무/관리	313	312	71%	22%	6%	1%	5%
전업주부	174	182	52%	41%	7%	4%	4%
학생	80	77	43%	36%	22%	2%	19%
무직/은퇴/기타	104	99	47%	40%	13%	6%	8%
생활 수준별							
상/중상	205	205	63%	32%	5%	1%	4%
중	473	477	62%	28%	10%	4%	6%
중하	174	173	57%	37%	7%	2%	5%
하	127	124	48%	37%	15%	6%	10%
성향별							
보수	293	294	31%	61%	8%	2%	6%
중도	309	307	63%	25%	11%	4%	7%
진보	272	274	90%	6%	4%	2%	2%
모름/응답거절	127	126	51%	29%	20%	5%	15%
평소에 많이 있다	226	226	60%	37%	3%	2%	1%
정치에 약간 있다	482	481	62%	31%	6%	4%	3%
관심이 별로 없다	189	189	59%	26%	15%	3%	12%
전혀 없다/모름	104	105	46%	25%	29%	5%	24%

- 긍·부정 2점 척도, 재질문 1회. 1988년부터 대통령 직무 평가에 동일 질문 방식 적용
- 50사례 미만은 수치 제시하지 않음. 한국갤럽 데일리 오피니언 제635호 www.gallup.co.kr

질문 어떤 점에서 [잘하고/잘못하고 있다고] 생각하십니까 한 가지만 구체적으로 말씀해 주십시오. (자유응답)

/ 아래 제시 사례수는 가중적용 기준. 조사완료 사례수는 긍정 평가자 592명, 부정 평가자 311명

대통령 직무 수행 긍정 평가 이유 2025년 9월 16~18일 (긍정 평가자 596명)		대통령 직무 수행 부정 평가 이유 9월 16~18일 (부정 평가자 310명)	
경제/민생	13%	외교 (-4)	18%
소통 (+5)	12%	과도한 복지/민생지원금 (+3)	10%
외교	11%	전반적으로 잘못한다	9%
전반적으로 잘한다 (+4)	11%	독재/독단	8%
추진력/실행력/속도감	6%	경제/민생	6%
직무 능력/유능함	6%	검찰·사법 개혁	4%
서민 정책/복지	4%	통합·협치 부족	4%
열심히 한다/노력한다	4%	국고 낭비/추경/재정 확대	3%
공약 실천	2%	도덕성 문제/자격 미달	3%
전 정부 극복	2%	노동 정책	3%
국민을 위함	2%	진실하지 않음/거짓말	3%
주가 상승	2%	친중 정책	2%
민생회복지원금	2%	정치 보복 (-4)	2%
변화/혁신	2%	본인 재판 회피	2%
국가 안정/정상화	1%	법을 마음대로 변경	2%
공정/원칙	1%	인사(人事)	1%
여야 협치/통합	1%	정책 방향 비공감	1%
재난·안전 대응	1%	소통 부족	1%
주관/소신	1%	공약 실천 미흡	1%
기타	4%	대북 정책	1%
모름/응답거절	12%	기업 규제 강화	1%
		국방/안보	1%
		기타	5%
		모름/응답거절	8%

- 지난주 대비 ±3%포인트 이상 증감 항목에만 (+/-) 표시

- 매주 전국 유권자 약 1,000명 전화조사(CATI). 한국갤럽 데일리 오피니언 제635호 www.gallup.co.kr

● 정당 지지도: 최근 6개월

2025년	조사완료 사례수 (명)	정당 지지도 (현재 지지하는 정당)								
		더불어 민주당	국민의 힘	조국 혁신당	진보당	개혁 신당	기본 소득당	사회 민주당	이외 정당	무당층 無黨層
3월 3주(18-20)	1,003	40%	36%	3%	1%	1%	0%		0%	19%
3월 4주(25-27)	1,000	41%	33%	2%	1%	2%	0%	0%	0%	21%
4월 1주(1-3)	1,001	41%	35%	4%	0%	2%	0%		1%	17%
4월 2주(8-10)	1,005	41%	30%	3%	1%	3%	0%	0%	2%	20%
4월 3주(15-17)	1,000	42%	34%	3%	0%	2%	0%		1%	18%
4월 4주(22-24)	1,005	42%	34%	3%	0%	3%			1%	16%
5월 1주(4/28-5/2)	데일리 조사 쉽 (화~목 휴무일 포함)									
5월 2주(5-9)	데일리 조사 쉽 (화~목 휴무일 포함)									
5월 3주(13-15)	1,004	48%	30%	2%	1%	4%	0%		1%	15%
5월 4주(20-22)	1,002	42%	36%	2%	0%	6%	0%		0%	13%
5월 27, 28일(D-7, 6)	1,004	40%	33%	4%	1%	6%	0%	0%	2%	14%
5/31, 6/1 (D-3, 2)	1,505	39%	33%	3%	1%	6%	0%	0%	1%	17%
6월 2주(10-12)	1,000	46%	21%	4%	1%	5%	0%		1%	21%
6월 3주(16-20)	데일리 조사 쉽 (6월 17일 한국갤럽 설립 51주년 휴무)									
6월 4주(24-26)	1,004	43%	23%	4%	1%	4%	0%	0%	1%	24%
7월 1주(1-3)	1,001	46%	22%	3%	1%	3%	0%		1%	23%
7월 2주(8-10)	1,002	43%	19%	4%	1%	3%		0%	2%	27%
7월 3주(15-17)	1,000	46%	19%	3%	1%	4%	0%	0%	0%	26%
7월 4주(21-25)	데일리 조사 쉽 (여름 휴가철)									
7월 5주(28-8/1)	데일리 조사 쉽 (여름 휴가철)									
8월 1주(4-8)	데일리 조사 쉽 (여름 휴가철)									
8월 2주(12-14)	1,007	41%	22%	3%	1%	3%	0%	0%	2%	28%
8월 3주(19-21)	1,004	44%	25%	4%	0%	3%	1%		1%	22%
8월 4주(26-28)	1,000	44%	23%	2%	1%	3%	0%		2%	25%
9월 1주(2-4)	1,002	41%	24%	4%	1%	3%	0%		1%	25%
9월 2주(9-11)	1,002	42%	24%	2%	1%	3%	0%	0%	1%	26%
9월 3주(16-18)	1,001	41%	24%	2%	1%	3%	0%	0%	1%	28%

- 22대 국회 기준 의석순, 동일 의석 시 당명 가나다순. 한국갤럽 데일리 오피니언 제635호 www.gallup.co.kr

질문) 귀하는 다음 중 어느 정당을 지지하십니까? 보기를 순환하여 불러드리겠습니다.
 (모름/없음 인 경우 재질문) 그럼, 본인 성향은 어느 정당에 조금이라도 더 가깝습니까?
 - 더불어민주당/국민의힘/조국혁신당/진보당/개혁신당/기본소득당/사회민주당, 이외 정당/단체(자유응답), 없다

2025년 9월 3주 (16~18일)	조사완료 사례수 (명)	가중적용 사례수 (명)	정당 지지도 (현재 지지하는 정당)										없음	모름 응답 거절
			더불어 민주당	국민의 힘	조국 혁신당	진보당	개혁 신당	기본 소득당	사회 민주당	이외 정당	무당층 無黨層			
전체	1,001	1,001	41%	24%	2%	1%	3%	0.3%	0.1%	1%	28%	25%	2%	
지역별														
서울	190	187	40%	28%	1%	1%	5%		1%	1%	23%	22%	1%	
인천/경기	319	324	40%	25%	2%	2%	3%			1%	27%	24%	3%	
강원	30	30	-	-	-	-	-	-	-	-	-	-	-	
대전/세종/충청	107	108	37%	18%	3%	1%	3%	2%		2%	35%	31%	3%	
광주/전라	97	96	67%	4%	3%	2%		1%		1%	23%	22%	1%	
대구/경북	94	96	25%	36%	2%		2%			1%	35%	32%	3%	
부산/울산/경남	150	148	38%	27%	1%	1%	3%			1%	28%	26%	2%	
제주	14	13	-	-	-	-	-	-	-	-	-	-	-	
성별														
남성	515	496	40%	23%	3%	1%	5%	1%		1%	27%	25%	3%	
여성	486	505	42%	25%	1%	2%	1%		0%	1%	28%	26%	2%	
연령별														
18~29세	156	152	16%	23%	1%	2%	7%		1%	1%	48%	39%	9%	
30대	150	150	37%	14%	1%	1%	8%			2%	37%	35%	2%	
40대	163	172	54%	16%	2%	2%	1%	1%		1%	23%	23%	1%	
50대	190	196	56%	20%	3%	2%	1%	0%		1%	17%	16%	0%	
60대	178	177	42%	32%	2%	1%	2%	0%		1%	21%	20%	1%	
70대 이상	164	155	31%	39%	2%		1%			1%	26%	24%	2%	
직업별														
농/임/어업	24	22	-	-	-	-	-	-	-	-	-	-	-	
자영업	167	168	42%	23%	4%		3%	1%		3%	24%	24%		
기능노무/서비스	139	140	43%	15%	2%	3%	4%	1%		1%	31%	27%	4%	
사무/관리	313	312	50%	16%	2%	2%	4%			0%	26%	25%	0%	
전업주부	174	182	36%	40%	1%	1%	1%				22%	19%	3%	
학생	80	77	13%	27%	1%	1%	6%		1%	2%	48%	37%	11%	
무직/은퇴/기타	104	99	32%	31%	2%		1%			1%	34%	31%	2%	
생활 수준별														
상/중상	205	205	43%	24%	4%	0%	3%	0%		2%	22%	20%	2%	
중	473	477	41%	21%	2%	1%	4%		0%	1%	29%	26%	2%	
중하	174	173	40%	25%	1%	2%	2%	1%			30%	28%	2%	
하	127	124	34%	35%	1%	1%	1%				29%	26%	2%	
성향별														
보수	293	294	12%	56%	0%	1%	5%	1%		1%	25%	25%	0%	
중도	309	307	40%	13%	2%	1%	4%		0%	1%	39%	37%	2%	
진보	272	274	78%	4%	4%	3%	0%	0%		1%	9%	9%	1%	
모름/응답거절	127	126	30%	21%			3%				47%	36%	11%	
대통령 직무 평소 관심이														
긍정 평가자	592	596	65%	6%	3%	2%	3%	0%	0%	0%	21%	19%	1%	
부정 평가자	311	310	3%	60%	1%	0%	3%			2%	31%	29%	2%	
많이 있다	226	226	47%	30%	4%	2%	2%	0%		2%	13%	12%	0%	
약간 있다	482	481	45%	26%	2%	2%	3%	0%		1%	21%	21%	1%	
별로 없다	189	189	32%	16%	0%		4%		1%	1%	46%	42%	4%	
전혀 없다/모름	104	105	21%	17%		1%	4%	1%			57%	46%	10%	

- 50사례 미만은 수치 제시하지 않음. 한국갤럽 데일리 오피니언 제635호 www.gallup.co.kr

질문) 귀하는 앞으로 우리나라를 이끌어갈 정치 지도자, 즉 장래 대통령감으로 누가 좋다고 생각하십니까?
 (특정인을 답하지 않은 경우 재질문) 그럼, 조금이라도 마음이 가는 인물은 누구입니까? (자유응답/주관식)

2025년 9월 3주 (16~18일)	조사완료 사례수 (명)	가중적용 사례수 (명)	장래 정치 지도자 선호도											없음	모름 응답 거절
			조국	장동혁	정청래	이준석	김민석	한동훈	김문수	오세훈	이외 인물	의견 유보			
전체	1,001	1,001	8%	7%	4%	4%	3%	3%	3%	1%	9%	58%	47%	12%	
지역별															
서울	190	187	3%	6%	2%	6%	5%	4%	3%	1%	8%	62%	52%	11%	
인천/경기	319	324	9%	8%	4%	3%	3%	3%	4%	2%	8%	57%	45%	11%	
강원	30	30	-	-	-	-	-	-	-	-	-	-	-	-	
대전/세종/충청	107	108	7%	6%	3%	5%	1%			1%	12%	65%	50%	16%	
광주/전라	97	96	15%	1%	11%	3%	7%	2%			11%	50%	36%	14%	
대구/경북	94	96	5%	8%	4%	2%	2%	4%	4%	4%	4%	62%	53%	9%	
부산/울산/경남	150	148	10%	8%	3%	3%	3%	4%	4%	1%	11%	53%	41%	11%	
제주	14	13	-	-	-	-	-	-	-	-	-	-	-	-	
성별															
남성	515	496	9%	6%	6%	6%	4%	3%	4%	2%	10%	52%	42%	10%	
여성	486	505	7%	7%	3%	2%	3%	3%	2%	1%	7%	65%	51%	14%	
연령별															
18~29세	156	152		2%	1%	12%	1%		4%	1%	7%	73%	57%	16%	
30대	150	150	2%		2%	5%	1%	1%	4%		12%	73%	61%	11%	
40대	163	172	9%	7%	6%	3%	8%	1%	3%	1%	10%	53%	42%	11%	
50대	190	196	16%	8%	8%	2%	6%	3%	2%	0%	6%	48%	38%	10%	
60대	178	177	11%	13%	5%	2%	3%	6%	1%	4%	9%	45%	38%	6%	
70대 이상	164	155	5%	8%	2%		1%	5%	4%	3%	7%	64%	46%	18%	
주요 지지 정당															
더불어민주당	404	407	17%	0%	9%	1%	8%	0%	0%	0%	9%	55%	43%	12%	
국민의힘	240	240		21%		4%		7%	8%	4%	8%	47%	35%	13%	
정당별															
조국혁신당	20	19	-	-	-	-	-	-	-	-	-	-	-	-	
무당(無黨)층	281	278		5%	0%	3%	0%	4%	2%	1%	5%	80%	67%	13%	
직업별															
농/임/어업	24	22	-	-	-	-	-	-	-	-	-	-	-	-	
자영업	167	168	9%	7%	3%	2%	6%	4%	4%	2%	11%	52%	44%	7%	
기능노무/서비스	139	140	9%	5%	6%	3%		1%	2%	1%	9%	64%	50%	14%	
사무/관리	313	312	11%	4%	6%	5%	6%	2%	2%	1%	8%	55%	44%	10%	
전업주부	174	182	5%	13%	1%	1%	3%	5%	2%	1%	8%	61%	47%	14%	
학생	80	77		1%		13%			7%	1%	7%	70%	52%	18%	
무직/은퇴/기타	104	99	4%	10%	5%	2%	1%	4%	3%	4%	9%	60%	48%	12%	
성향별															
보수	293	294	2%	15%	1%	7%	1%	6%	6%	2%	8%	51%	41%	10%	
중도	309	307	6%	5%	2%	4%	3%	2%	2%	2%	9%	65%	56%	9%	
진보	272	274	18%	1%	10%	1%	8%	0%	1%	0%	11%	49%	37%	11%	
모름/응답거절	127	126	5%	4%	2%	1%	1%	3%	3%		2%	81%	56%	24%	
대통령															
긍정 평가자	592	596	13%	0%	7%	3%	6%	2%	0%	0%	9%	60%	48%	13%	
직무 부정 평가자	311	310		21%	0%	5%		6%	9%	4%	8%	48%	38%	10%	
평소															
많이 있다	226	226	15%	11%	6%	2%	6%	3%	4%	2%	14%	36%	30%	6%	
정치에 약간 있다	482	481	7%	7%	4%	5%	4%	2%	3%	1%	9%	57%	45%	12%	
관심이 별로 없다	189	189	5%	3%	3%	4%	4%	4%	2%	1%	3%	75%	61%	14%	
전혀 없다/모름	104	105	2%	2%		3%		4%	2%	1%	2%	84%	62%	22%	

- 1.0% 이상 기준 제시. 이외 인물에는 20여 명 포함

/ 이 질문은 다음 대선 출마 전제가 아니며, 누가 장차 대통령이 될 만한 인물로 여겨지는지 가늠하는 용도

/ 전국적 지명도, 대중적 인기, 조사 시점 이슈가 반영되고 자유응답 특성상 비정치인·출마불가·불출마선언자도 언급될 수 있음

- 50사례 미만 수치 제시하지 않음. 한국갤럽 데일리 오피니언 제635호 www.gallup.co.kr

● 장래 정치 지도자 선호도 - 2022년 6월 이후

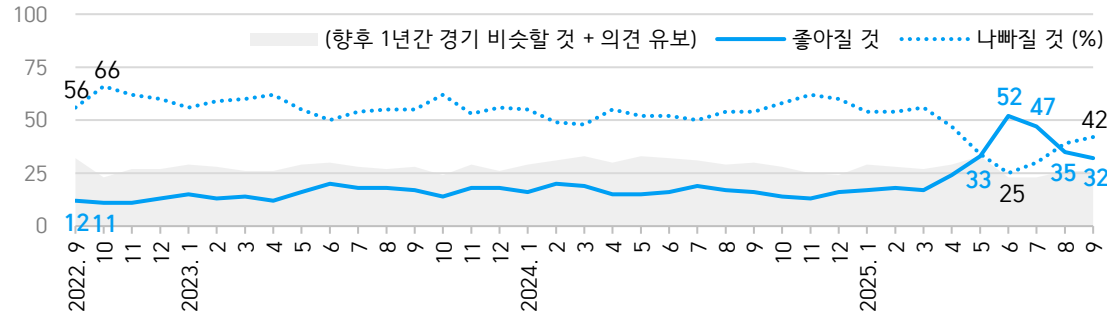
	사례수 (명)	장래 정치 지도자 선호도 (자유응답/주관식)																		이외 인물	의견 유보		
		조 국	장 동 혁	정 청 래	이 준 석	김 민 석	한 동 훈	김 문 수	오 세 훈	이 재 명	홍 준 표	한 덕 수	안 철 수	이 낙 연	유 승 민	김 동 연	우 원 식	원 희 룡	이 탄 희				
2022년 6월 2주(7-9)	1,000				1%		4%	10%	15%	5%	6%	3%		4%									46%
9월 1주(8/30-9/1)	1,000				3%		9%	4%	27%	4%	4%	2%	2%										41%
12월 1주(11/29-12/1)	1,000				2%		10%	2%	23%	4%	3%	3%	2%										44%
2023년 3월 1주(2/28,3/1)	1,001				2%		11%	3%	20%	5%	4%	3%	1%				2%						44%
6월 1주(5/30-6/1)	1,002				1%		11%	4%	22%	5%	2%	2%	1%	1%				1%					46%
9월 1주(5-7)	1,000				1%		12%	2%	19%	3%	2%	3%	1%	2%	2%	2%	1%	1%					48%
10월 2주(10-12)	1,002				1%		14%	4%	22%	3%	2%	1%		1%	1%	1%	1%	1%					46%
11월 2주(7-9)	1,001				3%		13%	4%	21%	4%	2%	2%		2%	2%	2%	1%						44%
12월 1주(5-7)	1,000				2%		16%	2%	19%	4%		3%	1%	2%	2%	2%							43%
2024년 1월 2주(9-11)	1,002				3%		22%	1%	23%	3%	1%	3%		1%									38%
2월 1주(1/30-2/1)	1,000				4%		23%	2%	26%	2%		4%		1%									35%
3월 1주(5-7)	1,000	3%			2%		24%	2%	23%	2%		2%		1%		1%	1%	1%					35%
4월 3주(16-18)	1,000	7%			3%		15%	1%	24%	3%	1%						2%						39%
5월 2주(7-9)	1,000	7%			3%		17%	2%	23%	3%	2%												38%
6월 2주(11-13)	1,000	5%			3%		15%	2%	22%	3%	1%			1%	1%	1%							42%
7월 1주(2-4)	1,002	5%			2%		17%	3%	23%	3%	1%						2%						38%
7월 4주(23-25)	1,001	5%			3%		19%	2%	22%	3%	1%						3%						38%
9월 1주(3-5)	1,001	5%			3%		14%	2%	26%	1%	1%				1%								40%
9월 4주(24-26)	1,001	4%			3%		15%	2%	1%	25%	2%				2%		1%						40%
11월 1주(5-7)	1,002	5%			3%		14%	1%	3%	29%	4%				2%								36%
12월 1주(3-5)	1,001	4%			1%		11%	2%	3%	29%	3%	1%			3%								37%
12월 3주(17-19)	1,000	3%			2%		5%	2%	2%	37%	5%	1%		2%		1%							35%
2025년 1월 2주(7-9)	1,004	2%			2%		6%	8%	3%	32%	5%	2%			1%	1%							33%
1월 3주(14-16)	1,001	1%			2%		6%	7%	4%	31%	6%				1%								36%
1월 4주(21-23)	1,000	2%			1%		5%	11%	3%	31%	4%	1%		1%	1%								33%
2월 2주(11-13)	1,004	1%			1%		5%	12%	5%	34%	5%				1%								30%
2월 3주(18-20)	1,002	2%			2%		4%	9%	4%	34%	5%	1%		1%									32%
2월 4주(25-27)	1,000				1%		4%	10%	3%	35%	4%	1%		1%									34%
3월 1주(4-6)	1,003	1%			1%		6%	10%	4%	35%	5%												34%
3월 2주(11-13)	1,001	2%			1%		6%	10%	4%	34%	3%												35%
3월 3주(18-20)	1,003				1%		4%	9%	4%	36%	3%												37%
3월 4주(25-27)	1,000	2%					5%	8%	3%	34%	3%	1%											37%
4월 1주(1-3)	1,001	1%			1%		5%	9%	2%	34%	4%												38%
4월 2주(8-10, D-54)	1,005				2%		4%	9%	2%	37%	5%	2%	2%	1%	1%								30%
4월 3주(15-17, D-47)	1,000				2%		6%	7%		38%	7%	7%											26%
4월 4주(22-24, D-40)	1,005	1%			2%		8%	6%		38%	7%	6%	2%	1%	1%								23%
9월 3주(16-18)	1,001	8%	7%	4%	4%	3%	3%	3%	1%													9%	58%

- 위 기간 조사 시기별 1.0% 이상 응답 인물 기준 제시. 2022년 6월 이후 한 번이라도 1.0% 이상 기록한 인물은 모두 18명

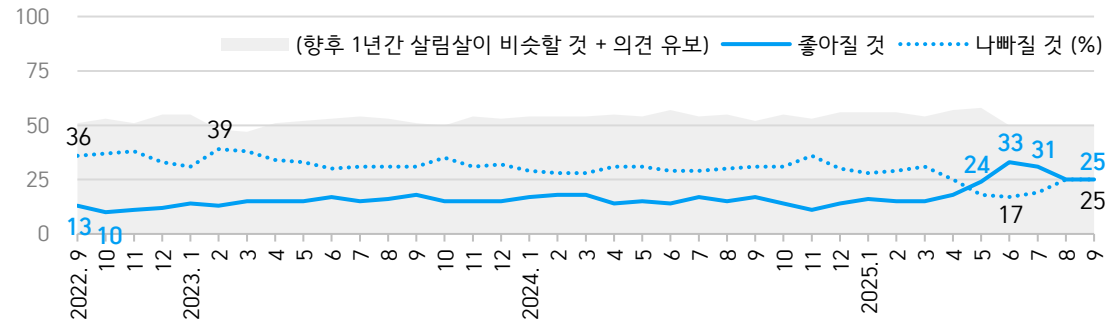
- 2022년 3월 제20대 대통령으로 윤석열 당선. 2025년 4월 4일 파면. 6월 3일 제21대 대통령으로 이재명 당선

- 한국갤럽 데일리 오피니언 제635호 www.gallup.co.kr

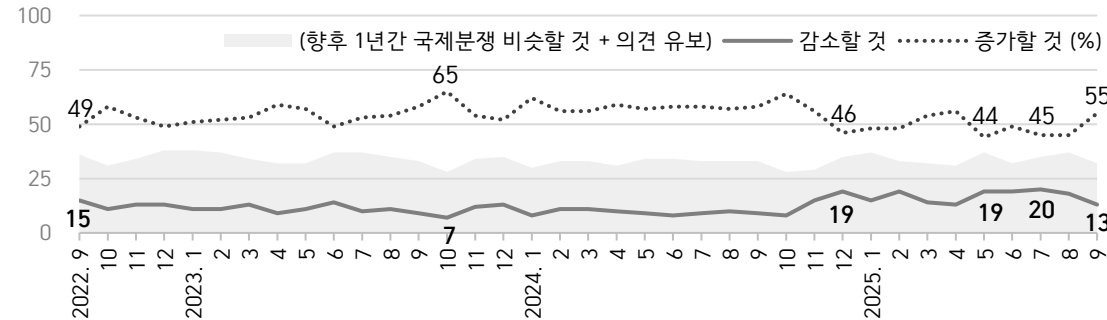
● 경기(국가경제) 전망: 최근 3년 월별 추이



● 살림살이 전망



● 국제분쟁 증감 전망



- 매월 전국 유권자 약 1,000명 전화조사(CATI). 각 항목 '비슷하다' 포함 3점 척도. 한국갤럽 데일리 오피니언 제635호

경제 전망: 경기, 살림살이, 국제분쟁 vs 대통령 직무 수행 평가 - 최근 3년 월별 추이

● 향후 1년 경제 전망: 최근 3년 월별 추이

최근 3년	경기(景氣)			살림살이			국제분쟁 증감			← 미 금리 3연속 대폭 인상 ← 한은 기준금리 2.5→3.0% ← 미 금리 4연속 대폭 인상 ← 환율 하락, 미 긴축 지속 ← 물가·금리 인상폭 둔화 ← 난방비·외식비 등 인상 ← SVB파산·CS위기/정부개입 ← 전세사기 피해 확산 ← 코로나19 비상사태 해제 ← 한미금리동결, KOSPI 상승 ← 한은, 가계부채 급증 우려 ← 후쿠시마 방류 시작 ← 北 김정은, 러시아 방문 ← 하마스, 이스라엘 기습 ← 공매도 제한, 미중정상회담 ← 미국 긴축 종료 기대감 ← 北 김정은, '전쟁 불사' ← KOSPI 상승, 의대 불원 ← KOSPI 2,750, 총선 임박 ← 총선후/중동전운/유가상승 ← 기준금리 11연속 동결 ← AI·반도체 호조 / 푸틴 방북 ← 서울집값상승/원전수주 ← 수도권집값상승/티메프사태 ← 미국 기준금리 인하 ← 北, 러시아 파병 ← 미국 대선 트럼프 당선 ← 비상계엄/대통령 탄핵안가결 ← 대통령 체포영장 집행 ← 미국관세초치/중전협상추진 ← 대통령 탄핵 심판 선고 임박 ← 尹 파면/미국관세정책흔신 ← 대선 임박/미중 관세 완화 ← 이재명 대통령 취임 ← KOSPI 3,200선 ← 대주주기준논란/관세협상 ← 美구금사태/KOSPI 3,400선
	좋아질것	나빠질것	Net.S	좋아질것	나빠질것	Net.S	증가할것	감소할것	Net.S	
	①	②	①-②	①	②	①-②	②	①	①-②	
2022년 9월	12%	56%	-44	13%	36%	-23	49%	15%	-34	
10월	11%	66%	-55	10%	37%	-27	58%	11%	-47	
11월	11%	62%	-51	11%	38%	-27	53%	13%	-40	
12월	13%	60%	-47	12%	33%	-21	49%	13%	-36	
2023년 1월	15%	56%	-41	14%	31%	-17	51%	11%	-40	
2월	13%	59%	-46	13%	39%	-26	52%	11%	-41	
3월	14%	60%	-46	15%	38%	-23	53%	13%	-40	
4월	12%	62%	-50	15%	34%	-19	59%	9%	-50	
5월	16%	55%	-39	15%	33%	-18	57%	11%	-46	
6월	20%	50%	-30	17%	30%	-13	49%	14%	-35	
7월	18%	54%	-36	15%	31%	-16	53%	10%	-43	
8월	18%	55%	-37	16%	31%	-15	54%	11%	-43	
9월	17%	55%	-38	18%	31%	-13	58%	9%	-49	
10월	14%	62%	-48	15%	35%	-20	54%	7%	-58	
11월	18%	53%	-35	15%	31%	-16	54%	12%	-42	
12월	18%	56%	-38	15%	32%	-17	52%	13%	-39	
2024년 1월	16%	55%	-39	17%	29%	-12	62%	8%	-54	
2월	20%	49%	-29	18%	28%	-10	56%	11%	-45	
3월	19%	48%	-29	19%	29%	-10	50%	10%	-40	
4월	15%	55%	-40	14%	31%	-17	59%	10%	-49	
5월	15%	52%	-37	15%	31%	-16	57%	9%	-48	
6월	16%	52%	-36	14%	29%	-15	58%	8%	-50	
7월	19%	50%	-31	17%	29%	-12	58%	9%	-49	
8월	17%	54%	-37	15%	30%	-15	57%	10%	-47	
9월	16%	54%	-38	17%	31%	-14	58%	9%	-49	
10월	14%	58%	-44	14%	31%	-17	64%	8%	-56	
11월	13%	62%	-49	11%	36%	-25	56%	15%	-41	
12월	16%	60%	-44	14%	30%	-16	46%	19%	-27	
2025년 1월	17%	54%	-37	16%	28%	-12	48%	15%	-33	
2월	18%	54%	-36	15%	29%	-14	48%	19%	-29	
3월	17%	56%	-39	15%	31%	-16	54%	14%	-40	
4월	24%	47%	-23	18%	25%	-7	56%	13%	-43	
5월	33%	34%	-1	24%	18%	6	44%	19%	-25	
6월	52%	25%	27	33%	17%	16	49%	19%	-30	
7월	47%	30%	17	31%	19%	12	45%	20%	-25	
8월	35%	39%	-4	25%	25%	0	45%	18%	-27	
9월	32%	42%	-10	25%	25%	0	55%	13%	-42	

[참고] 대통령 직무 수행 평가

대통령 직무 평가			경제 전망 조사 해당 주 기준
긍정	부정	Net.S	
①	②	①-②	
28%	61%	-33	[윤석열] 9월 4주(20~22일)
27%	65%	-38	10월 3주(18~20일)
29%	61%	-32	11월 3주(15~17일)
36%	56%	-20	12월 3주(13~15일)
36%	55%	-19	2023년 1월 3주(17~19일)
35%	58%	-23	2월 3주(14~16일)
33%	60%	-27	3월 3주(14~16일)
31%	60%	-29	4월 3주(18~20일)
37%	56%	-19	5월 3주(16~18일)
36%	57%	-21	6월 4주(20~22일)
33%	58%	-25	7월 3주(18~20일)
34%	57%	-23	8월 4주(22~24일)
32%	59%	-27	9월 3주(19~21일)
30%	61%	-31	10월 3주(17~19일)
34%	56%	-22	11월 3주(14~16일)
31%	62%	-31	12월 2주(12~14일)
32%	58%	-26	2024년 1월 3주(16~18일)
34%	58%	-24	2월 4주(20~22일)
34%	58%	-24	3월 3주(19~21일)
24%	65%	-41	4월 4주(23~25일)
24%	67%	-43	5월 4주(21~23일)
26%	64%	-38	6월 3주(18~20일)
29%	60%	-31	7월 3주(16~18일)
27%	63%	-36	8월 4주(20~22일)
23%	68%	-45	9월 4주(24~26일)
20%	70%	-50	10월 4주(22~24일)
20%	72%	-52	11월 3주(19~21일)
			[직무정지] 12월 3주(17~19일)
			2025년 1월 3주(14~16일)
			2월 3주(18~20일)
			3월 3주(18~20일)
			[尹 파면] 4월 3주(15~17일)
			5월 3주(13~15일)
64%	21%	43	[이재명] 6월 4주(24~26일)
64%	23%	41	7월 3주(15~17일)
56%	35%	21	8월 3주(19~21일)
60%	31%	29	9월 3주(19~21일)

- 2017년 9월부터 매월 전국 유권자 약 1,000명 전화조사(CATI). Net Score: 순(純)지수, 낙관-비관 격차
 - 각 항목 전망 '비슷할 것' 포함 3점 척도. 한국갤럽 데일리 오피니언 제635호 www.gallup.co.kr

- Net Score: 순(純)지수, 긍정-부정 격차
 - 직무 평가는 긍-부정 2점 척도

질문) 귀하는 앞으로 1년간 우리나라 경제가 현재에 비해 다음 중 어떠한 것이라고 보십니까?

- 좋아질 것 / 나빠질 것 / 비슷할 것 (순서 로테이션)

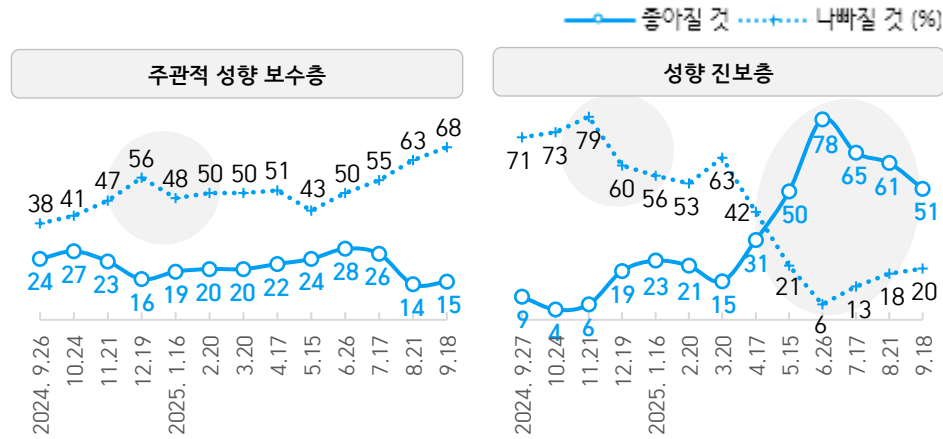
2025년 9월 3주 (16~18일)	조사완료		향후 1년 경기(景氣) 전망				Net Score ①-②
	사례수 (명)	사례수 (명)	좋아질 것	나빠질 것	비슷할 것	모름/ 응답거절	
			①	②			
전체	1,001	1,001	32%	42%	23%	4%	-10
지역별							
서울	190	187	32%	41%	23%	5%	-9
인천/경기	319	324	30%	44%	23%	3%	-14
강원	30	30	-	-	-	-	-
대전/세종/충청	107	108	31%	40%	26%	3%	-9
광주/전라	97	96	48%	20%	29%	3%	28
대구/경북	94	96	22%	46%	29%	3%	-24
부산/울산/경남	150	148	30%	49%	17%	4%	-19
제주	14	13	-	-	-	-	-
성별							
남성	515	496	32%	46%	20%	2%	-14
여성	486	505	32%	37%	26%	6%	-5
연령별							
18~29세	156	152	12%	55%	28%	5%	-43
30대	150	150	20%	38%	40%	2%	-18
40대	163	172	44%	37%	19%		7
50대	190	196	43%	30%	26%	1%	13
60대	178	177	38%	47%	12%	2%	-9
70대 이상	164	155	28%	46%	12%	13%	-18
주요 지지 정당							
더불어민주당	404	407	58%	15%	26%	2%	43
국민의힘	240	240	7%	80%	8%	5%	-73
정당별							
조국혁신당	20	19	-	-	-	-	-
무당(無黨)층	281	278	17%	48%	28%	7%	-31
직업별							
농/임/어업	24	22	-	-	-	-	-
자영업	167	168	38%	43%	18%	1%	-5
기능노무/서비스	139	140	34%	40%	25%	2%	-6
사무/관리	313	312	37%	35%	26%	2%	2
전업주부	174	182	26%	42%	21%	11%	-16
학생	80	77	8%	56%	33%	2%	-48
무직/은퇴/기타	104	99	25%	53%	16%	6%	-28
생활 수준별							
상/중상	205	205	37%	40%	23%		-3
중	473	477	33%	40%	24%	4%	-7
중하	174	173	25%	49%	23%	2%	-24
하	127	124	31%	45%	15%	9%	-14
성향별							
보수	293	294	15%	68%	14%	3%	-53
중도	309	307	34%	36%	28%	3%	-2
진보	272	274	51%	20%	27%	1%	31
모름/응답거절	127	126	24%	42%	21%	12%	-18
대통령 직무							
긍정 평가자	592	596	51%	18%	28%	3%	33
부정 평가자	311	310	2%	87%	8%	3%	-85
평소 정치에 관심이							
많이 있다	226	226	40%	44%	13%	3%	-4
약간 있다	482	481	38%	38%	22%	2%	0
별로 없다	189	189	15%	45%	33%	7%	-30
전혀 없다/모름	104	105	18%	45%	27%	9%	-27

질문) 앞으로 1년간 귀국의 살림살이가 현재에 비해 어떠한 것이라고 보십니까?

- 좋아질 것 / 나빠질 것 / 비슷할 것 (순서 로테이션)

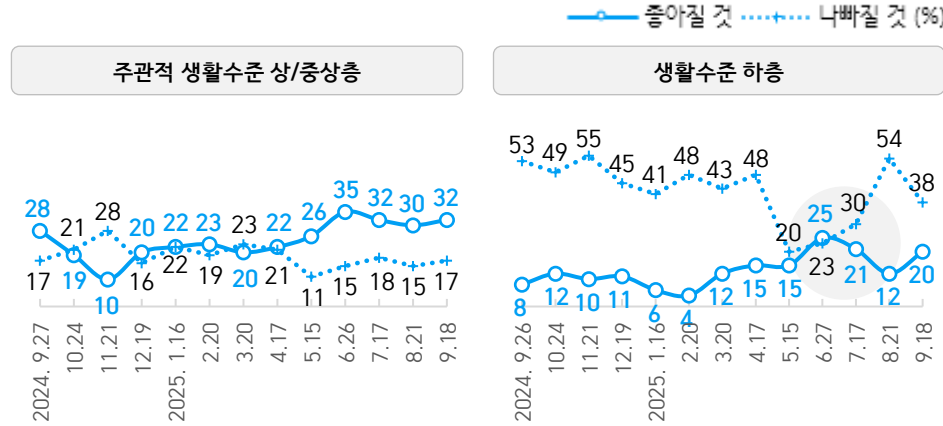
2025년 9월 3주 (16~18일)	조사완료		향후 1년 살림살이 전망				Net Score ①-②
	사례수 (명)	사례수 (명)	좋아질 것	나빠질 것	비슷할 것	모름/ 응답거절	
			①	②			
전체	1,001	1,001	25%	25%	48%	2%	0
지역별							
서울	190	187	28%	26%	44%	2%	2
인천/경기	319	324	21%	26%	51%	3%	-5
강원	30	30	-	-	-	-	-
대전/세종/충청	107	108	26%	27%	44%	3%	-1
광주/전라	97	96	34%	14%	52%		20
대구/경북	94	96	23%	31%	46%		-8
부산/울산/경남	150	148	22%	26%	47%	4%	-4
제주	14	13	-	-	-	-	-
성별							
남성	515	496	26%	28%	44%	2%	-2
여성	486	505	23%	22%	52%	2%	1
연령별							
18~29세	156	152	12%	25%	61%	2%	-13
30대	150	150	25%	24%	50%	2%	1
40대	163	172	31%	25%	43%	1%	6
50대	190	196	31%	22%	46%	1%	9
60대	178	177	28%	27%	42%	2%	1
70대 이상	164	155	18%	28%	47%	6%	-10
주요 지지 정당							
더불어민주당	404	407	41%	12%	47%	1%	29
국민의힘	240	240	10%	47%	39%	4%	-37
정당별							
조국혁신당	20	19	-	-	-	-	-
무당(無黨)층	281	278	14%	26%	55%	4%	-12
직업별							
농/임/어업	24	22	-	-	-	-	-
자영업	167	168	30%	33%	36%	2%	-3
기능노무/서비스	139	140	27%	22%	49%	3%	5
사무/관리	313	312	29%	17%	53%	1%	12
전업주부	174	182	18%	26%	51%	5%	-8
학생	80	77	12%	28%	60%		-16
무직/은퇴/기타	104	99	21%	38%	37%	5%	-17
생활 수준별							
상/중상	205	205	32%	17%	51%	0%	15
중	473	477	26%	24%	49%	1%	2
중하	174	173	15%	31%	53%	1%	-16
하	127	124	20%	38%	34%	9%	-18
성향별							
보수	293	294	18%	37%	43%	3%	-19
중도	309	307	24%	22%	52%	2%	2
진보	272	274	35%	14%	50%	1%	21
모름/응답거절	127	126	18%	31%	45%	6%	-13
대통령 직무							
긍정 평가자	592	596	36%	12%	50%	2%	24
부정 평가자	311	310	7%	51%	39%	3%	-44
평소 정치에 관심이							
많이 있다	226	226	35%	29%	34%	2%	6
약간 있다	482	481	26%	24%	48%	2%	2
별로 없다	189	189	13%	21%	64%	2%	-8
전혀 없다/모름	104	105	18%	29%	49%	4%	-11

● 향후 1년 경기(국가경제) 전망: 최근 1년 정치적 성향별 추이



- 조사 종료일 기준 제시. 시기별 사흘간 전국 유권자 약 1,000명 전화조사(CATI)
 - 2024년 12월~ 윤석열 대통령 탄핵 심판. 2025년 4월 4일 파면. 6월 4일 이재명 대통령 취임
 - 한국갤럽 데일리 오피니언 제635호 www.gallup.co.kr

● 향후 1년 살림살이 전망: 최근 1년 생활수준별 추이



- 조사 종료일 기준 제시. 시기별 사흘간 전국 유권자 약 1,000명 전화조사(CATI)
 - 한국갤럽 데일리 오피니언 제635호 www.gallup.co.kr

질문) 앞으로 1년간 국제적인 분쟁이 현재에 비해 어떠한 것이라고 보십니까?


- 증가할 것 / 감소할 것 / 비슷할 것 (순서 로테이션)

2025년 9월 3주 (16~18일)	조사완료 사례수 (명)	가중적용 사례수 (명)	향후 1년 국제분쟁 증감 전망				Net Score ①-②
			증가할 것 ②	감소할 것 ①	비슷할 것	모름/ 응답거절	
전체	1,001	1,001	55%	13%	24%	8%	-42
지역별							
서울	190	187	60%	11%	23%	6%	-49
인천/경기	319	324	59%	11%	23%	7%	-48
강원	30	30	-	-	-	-	-
대전/세종/충청	107	108	47%	16%	30%	7%	-31
광주/전라	97	96	40%	13%	36%	11%	-27
대구/경북	94	96	58%	11%	22%	9%	-47
부산/울산/경남	150	148	54%	15%	19%	12%	-39
제주	14	13	-	-	-	-	-
성별							
남성	515	496	61%	11%	21%	7%	-50
여성	486	505	49%	15%	27%	10%	-34
연령별							
18~29세	156	152	52%	11%	33%	3%	-41
30대	150	150	55%	6%	33%	5%	-49
40대	163	172	58%	11%	27%	4%	-47
50대	190	196	64%	12%	20%	4%	-52
60대	178	177	58%	18%	17%	7%	-40
70대 이상	164	155	40%	16%	16%	28%	-24
주요 지지 정당							
더불어민주당	404	407	50%	16%	26%	8%	-34
국민의힘	240	240	61%	13%	15%	11%	-48
정당별							
조국혁신당	20	19	-	-	-	-	-
무당(無黨)층	281	278	55%	7%	30%	8%	-48
직업별							
농/임/어업	24	22	-	-	-	-	-
자영업	167	168	65%	11%	19%	5%	-54
기능노무/서비스	139	140	42%	12%	36%	9%	-30
사무/관리	313	312	66%	11%	21%	2%	-55
전업주부	174	182	42%	17%	22%	18%	-25
학생	80	77	55%	10%	33%	3%	-45
무직/은퇴/기타	104	99	50%	15%	19%	17%	-35
생활수준별							
상/중상	205	205	62%	13%	23%	2%	-49
중	473	477	56%	13%	27%	5%	-43
중하	174	173	60%	9%	24%	7%	-51
하	127	124	40%	16%	14%	30%	-24
성향별							
보수	293	294	63%	11%	20%	6%	-52
중도	309	307	58%	12%	25%	6%	-46
진보	272	274	54%	16%	27%	2%	-38
모름/응답거절	127	126	32%	11%	24%	33%	-21
대통령							
긍정 평가자	592	596	51%	15%	27%	6%	-36
직무							
부정 평가자	311	310	66%	9%	16%	9%	-57
평소							
많이 있다	226	226	64%	15%	16%	6%	-49
정차에 약간 있다	482	481	57%	12%	24%	6%	-45
관심이 별로 없다	189	189	50%	9%	31%	10%	-41
전혀 없다/모름	104	105	35%	17%	28%	20%	-18

- 50사례 미만은 수치 제시하지 않음. 한국갤럽 데일리 오피니언 제635호 www.gallup.co.kr

“조사는 결코 화려하거나 스스로 빛나는
업(業)이 아니다. 사회의 명암, 좌우 대립,
빈부 문제, 정보 격차, 과거와 미래 등을
두루 살펴 매 순간 어느 한쪽으로 치우치지
않도록 스스로 경계하며 꾸준히 공부하고
탐구하는 일이다. 때로는 관행과 시류에
맞서야 하고, 때로는 비난과 질시를 묵묵히
견뎌야 한다. 어렵지만 누군가는 반드시
해야 할 일, 힘들지만 그만큼 보람된 일이다.”

조사인의 길, 박무익



한국갤럽조사연구소는 1974년 6월 박무익 회장이 설립한
한국 최초의 법인 형태 조사 전문 회사입니다.
1970년대부터 사회 주요 현안 자체 조사 결과를 발표해 왔으며,
우리 국민의 76%가 한국갤럽을 알고 있습니다.

—
한국갤럽 홈페이지 갤럽리포트 게시판을 통해 공개한 자료는
모두 한국갤럽의 자산이므로 상업적 용도의 재판매를 금지합니다(→ [FAQ](#)).

·
기사, 논문, SNS 공유 등 재판매 이외 용도로는
누구나, 무료로, 자유롭게 인용하실 수 있습니다.

·
인용하실 때는 반드시 출처를 밝혀 주십시오.
가능하면 조사 기간, 방법, 표본크기 등 개요까지 함께 표시하실 것을 권장합니다.

·
저희는 소수점 아래 수치를 제시하지 않는 것을 원칙으로 하고 있으니,
인용하실 때도 그에 따라 주실 것을 당부합니다.

—
한국갤럽 조사에 관심 가져주셔서 고맙습니다.

- 매주 새로운 조사 결과를 전합니다: [이메일 뉴스레터 구독 신청](#) | [카카오톡채널 추가](#)
- 문의: 전화 02-3702-2100(대표)/2571/2621/2622 또는 [홈페이지 Q&A](#)
- 주소: (본관) 03167 서울시 종로구 사직로 70, (신관) 03042 서울시 종로구 자하문로 70

—
이 문서에는 네이버 나눔글꼴과 한글과컴퓨터 함초롬체를 썼습니다.