

한국갤럽 데일리 오피니언

제615호 2025년 3월 2주 [교차집계표]

(2024.12.14 대통령 탄핵소추안 가결, 대통령 직무 정지로 직무 평가 불가) | 정당 지지도 |

→ [p.12](#) 장래 정치 지도자 선호도(자유응답) | → [p.14](#) 다음 대선 결과 기대 | → [p.15](#) 대통령 탄핵 찬반

→ [p.16](#) 정당·기관별 신뢰 여부: 더불어민주당, 국민의힘 | 경찰, 검찰, 공수처:고위공직자범죄수사처, 법원, 헌법재판소, 중앙선거관리위원회

조사 개요

- 조사기간: 2025년 3월 11~13일
- 표본추출: 이동통신 3사 제공 무선전화 가상번호 무작위 추출
- 응답방식: 전화조사원 인터뷰(CATI)
- 조사대상: 전국 만 18세 이상 1,001명
- 표본오차: $\pm 3.1\%$ 포인트(95% 신뢰수준) - 주요 지표 표준오차·신뢰구간·상대표준오차 제시
- 접촉률: 45.2%(전체 투입 유효 번호 대비 통화 연결)
- 응답률: 13.4%(총통화 7,484명 중 1,001명 응답 완료)
- 의뢰처: 한국갤럽 자체 조사

갤럽리포트 → [G20250314](#)

한국갤럽 데일리 오피니언 독자 여러분, 안녕하십니까?

1974년 문을 연 저희 연구소가 지금까지 얻은 명성은
조사에 협조해주시고 관심 있게 봐 주신 분들 덕분입니다.

그에 보답하는 마음에서 1970년대부터 자체 조사 결과로 단행본을
펴냈고, 1990년대에는 조사 전문 데이터베이스를 구축했습니다.
2012년부터는 자체 조사를 정례화해 매주 새로운 결과를 공개하여
누구나 무료로 활용할 수 있도록 했습니다.

여론조사의 홍수 속에 '정확한 자' 하나를 제공하고자 시작한
저희 노력이 여론의 흐름을 읽으시는 데 도움되기를 바랍니다.
한국갤럽에 몸 담고 있는 한 사람, 한 사람은 공정하고 신뢰받는
조사회사로서 사명을 다하기 위해 계속 노력하겠습니다.

데일리 오피니언은 전화조사원이 직접 묻고 응답 받는 인터뷰(CATI) 방식으로 진행합니다.

모집단 대표성을 우선시하여 2012년부터 무작위발생(RDD: Random Digit Dialing)한 무선전화 번호를
기본 표본추출틀로 활용해 왔으나, 최근 전화조사 응답률(접촉 대비 조사 참여 완료 비율) 급락과
무선전화 이용자 특성에 따른 응답률 불균형성 심화에 대응하기 위해서 2023년 7월부터 무선전화 가상번호로 변경합니다.

여론조사 바로보기

자주 묻으시는 질문과 답글, 여론조사에 대한 이해를 돕는 한국갤럽 홈페이지 게시물 링크입니다. 클릭하면 연결됩니다.

NEW → [제22대 국회의원선거 여론조사는 어떻게했는가: 평가 및 과제](#) (중앙여심위 선거여론조사 백서 기고문)

→ [정당별 의석수와 후보 득표율 차이: 사전 선거여론조사의 유용성 #국회의원선거](#)

→ [전화조사 콜백과 응답률 분석: 무선전화 가상번호 | 선거여론조사 관점에서 이동통신사 간 이용자 특성과 성향 차이](#)

→ [데일리 오피니언 표본설계: 무선전화 가상번호 \(2023년 7월~\) | 무선전화 RDD \(2012년 1월~\)](#)

→ [경제에 대한 생각: 체감 지표의 측정과 특성](#)

→ [정치에 대한 생각: 주요 지표 각각의 개념, 측정, 특성](#)

→ [무선전화 RDD, 가상번호, 알뜰폰: 선거여론조사 관점에서 알뜰폰 가입자와 비가입자 간 성향 차이 분석](#)

→ [전화조사 콜백, 폭넓은 여론 수렴을 위한 필수 절차입니다: 콜 차수별 응답자 프로파일·정치적 성향 분석](#)

→ [정치 고관심층 위주 조사는 전체 여론을 왜곡합니다: 정치 관심도와 여론조사](#)

→ [알고 보면 들쭉날쭉하지 않습니다: 차기 정치지도자 선호도 질문 방식과 조사방법 간 차이](#)

→ [교육수준·생활수준과 정치적 태도: 저학력·저소득층이 더 보수적인가?](#)

→ [조사방법이 다르면 결과도 다릅니다: 같은 시기 상반된 조사 결과가 나오는 이유](#)

→ [표본오차보다 훨씬 작은 변동에 의미를 부여하는 행위는 해석이 아니라 허구\(虛構\)입니다](#)

→ [여론조사 결과는 옳고 그름의 잣대가 아니라, 다양한 의견의 중간점이 어디쯤인지 가능하는 이정표 역할을 할 뿐입니다](#)

→ [평소 정당 지지도는 현시점 유권자의 정당에 대한 태도로, 선거 결과에 대한 예측이 아닙니다](#)

→ [오보\(誤報\)에 가까울 만큼 여론조사에 대한 무지\(無知\)를 드러낸 기사가 많습니다: 부끄러운 여론조사 보도](#)

→ [여론조사는 정치 도구가 아니라 확률과 통계에 기반한 과학적 절차입니다: 한계와 오해](#)

→ [한국갤럽 유무선RDD 전화조사, 선거여론조사 관련 학술 논문 다운로드](#)

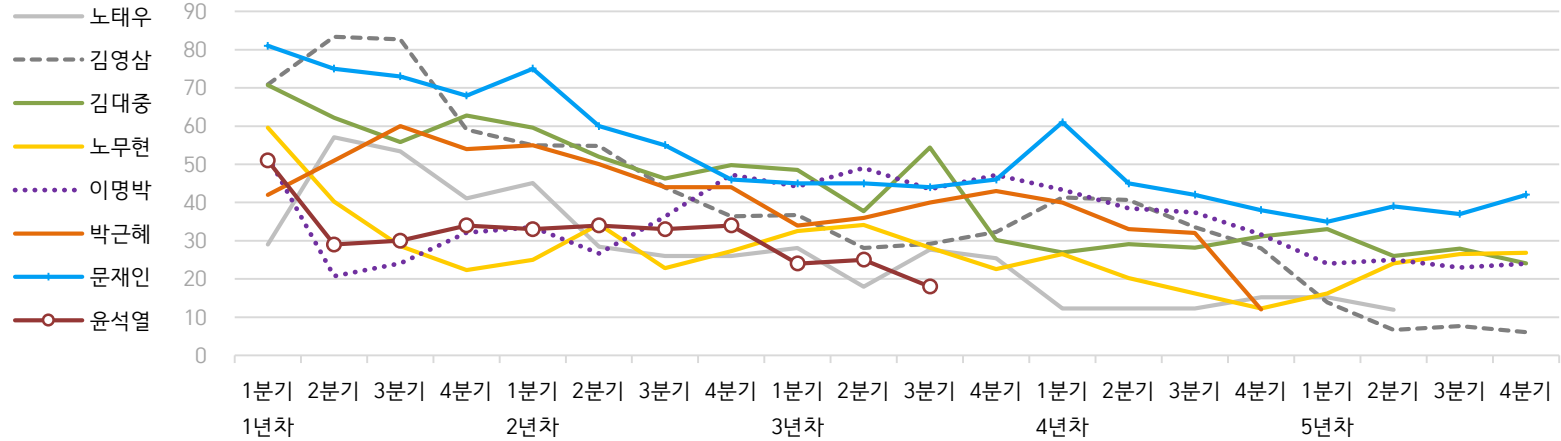
→ [여론조사의 이해와 활용에 관한 다양한 시각을 담은 기사/칼럼/인터뷰](#)

→ [한국갤럽 데일리 오피니언의 시작: 사회적 책임과 중립\(中立\)](#)

→ [The Gallup Legacy at 120 Years: 갤럽 인터내셔널 설립자 조지 갤럽 박사 탄생 120주년을 맞아](#)

한국갤럽 역대 대통령 직무 수행 평가 1988-2024

● 역대 대통령 직무 수행 긍정률 (%)



● 역대 대통령 직무 수행 평가 (%)

대통령	재임	1년차				2년차				3년차				4년차				5년차			
		1분기	2분기	3분기	4분기	1분기	2분기	3분기	4분기	1분기	2분기	3분기	4분기	1분기	2분기	3분기	4분기	1분기	2분기	3분기	4분기
13대 노태우 1988-1993	긍정	29	57	53	41	45	28	26	-	28	18	28	25	12	-	-	15	-	12	-	-
	부정	46	16	25	27	25	41	45	-	40	62	55	54	40	-	-	41	-	56	-	-
14대 김영삼 1993-1998	긍정	71	83	83	59	55	55	44	36	37	28	29	32	41	41	34	28	14	7	8	6
	부정	7	4	6	18	24	21	25	33	34	41	45	39	33	37	40	47	65	74	78	74
15대 김대중 1998-2003	긍정	71	62	56	63	60	52	46	50	49	38	54	30	27	29	28	31	33	26	28	24
	부정	7	11	17	14	16	22	29	24	20	26	18	51	55	52	49	49	41	53	52	56
16대 노무현 2003-2008	긍정	60	40	29	22	25	34	23	27	33	34	28	23	27	20	16	12	16	24	27	27
	부정	19	41	53	62	57	46	60	57	55	53	61	67	63	70	74	79	78	66	64	62
17대 이명박 2008-2013	긍정	52	21	24	32	34	27	36	47	44	49	44	47	43	39	37	32	25	25	23	24
	부정	29	69	65	55	55	55	55	45	45	41	43	41	49	54	55	60	62	58	59	63
18대 박근혜 2013-2017	긍정	42	51	60	54	55	50	44	44	34	36	40	43	40	33	32	12				
	부정	23	23	21	33	34	39	46	45	56	54	51	46	49	53	55	80				
19대 문재인 2017-2022	긍정	81	75	73	68	75	60	55	46	45	45	44	46	61	45	42	38	35	39	37	42
	부정	11	17	19	23	15	30	36	44	45	46	48	46	30	45	48	53	56	53	56	51
20대 윤석열 2022-2027	긍정	50	29	30	34	33	34	33	34	24	25	18									
	부정	36	61	61	57	58	57	58	58	67	65	73									

질문) 귀하는 ○○○ 대통령이 대통령으로서의 직무를 잘 수행하고 있다고 보십니까, 아니면 잘못 수행하고 있다고 보십니까?

(긍정/부정을 답하지 않은 경우 재질문) 굳이 말씀하신다면, '잘하고 있다'와 '잘못하고 있다' 중 어느 쪽입니까?

- 역대 대통령 평가에는 모두 동일 질문 방식 적용(2점 척도, 재질문 1회). '잘하고 있다' → 긍정, '잘못하고 있다' → 부정 평가 비율

- 1988~2011년은 분기 내 여러 조사 결과의 중위수, 2012년 이후는 데일리 오피니언 매주 조사의 분기별 평균 기준 제시

- 박근혜 대통령 4년차 4분기 직무 긍정률: 2016년 10월 4주간 평균 24% → 11~12월 6주간 평균 5%. 이후 직무 정지, 2017년 3월 10일 탄핵

- 윤석열 대통령 3년차 3분기 직무 긍정률: 2024년 10~11월 7주간 평균 20% → 12월 1주 16%, 2주 11%. 이후 직무 정지

- 2013년 18대까지는 2월, 2017년 19대부터 5월 취임. 이후 재임 연차별 1분기는 그해 4~6월, 4분기는 이듬해 1~3월 기준. 한국갤럽 데일리 오피니언 www.gallup.co.kr

주간 응답자 특성표

주요 분석 단위별 표본오차(95% 신뢰수준 기준)와 지역/성/지지정당/직업/생활수준/성향과 연령 분포 구성입니다. 2024년 12월 말 행정안전부 주민등록인구 기준 8개 권역/성/연령별 셀 가중 결과

- 질문)** - 귀하는 어느 시도에 살고 계십니까? 주소지 기준으로 말씀해 주십시오. (저희가 전화번호를 무작위 추출해 지역을 알지 못합니다.)
- 실례지만, 귀하의 연세는 올해 만으로 어떻게 되십니까?
 - 귀하의 직업은 무엇입니까?
 - 우리 국민들의 생활수준을 상, 중상, 중, 중하, 하의 다섯 단계로 나눈다면 귀책 생활수준은 어디에 속한다고 생각하십니까?
 - 귀하 본인의 정치적 성향은 다음 중 어디에 해당한다고 생각하십니까? (항목 로테이션 제시) 매우 보수적 / 약간 보수적 / 중도적 / 약간 진보적 / 매우 진보적

응답자 특성표 2025년 3월 2주 (11~13일)	조사완료		가중값 적용 기준		가중값 배율 (B/A)	표본오차 95% 신뢰수준
	사례수 (명) (A)	비율	사례수 (명) (B)	비율		
전체	1,001	100%	1,001	100%	1.00	±3.1%P
지역별						
서울	184	18%	187	19%	1.01	±7%P
인천/경기	324	32%	323	32%	0.99	±5%P
강원	31	3%	30	3%	0.96	±18%P
대전/세종/충청	107	11%	107	11%	1.00	±10%P
광주/전라	99	10%	96	10%	0.96	±10%P
대구/경북	98	10%	96	10%	0.97	±10%P
부산/울산/경남	143	14%	149	15%	1.04	±8%P
제주	15	1%	13	1%	0.86	±25%P
성별						
남성	497	50%	496	50%	0.99	±4%P
여성	504	50%	505	50%	1.00	±4%P
연령별						
18~29세	140	14%	154	15%	1.10	±8%P
30대	153	15%	150	15%	0.98	±8%P
40대	168	17%	174	17%	1.03	±8%P
50대	206	21%	197	20%	0.95	±7%P
60대	178	18%	177	18%	0.99	±7%P
70대 이상	156	16%	150	15%	0.96	±8%P

- 표본오차는 조사완료 사례수 기준. 세부 단위 표본오차는 소수점 이하 반올림하여 제시
- 가중값 적용 기준 사례수는 2024년 12월 행안부 주민등록인구 지역/성/연령비를 따름
- 가중값 배율은 소수점 이하 셋째 자리 버림
- 한국갤럽 데일리 오피니언 제615호 www.gallup.co.kr

응답자 특성표 2025년 3월 2주 (11~13일)	조사완료 사례수 (명)	주민등록인구 기준 가중값 적용 결과						
		가중적용 사례수	연령 분포					
			18~29세	30대	40대	50대	60대	70대+
전체	1,001	1,001	16%	15%	17%	20%	18%	15%
지역별								
서울	184	187	18%	17%	17%	18%	16%	14%
인천/경기	324	323	16%	16%	19%	20%	17%	12%
강원	31	30	-	-	-	-	-	-
대전/세종/충청	107	107	15%	15%	18%	19%	18%	15%
광주/전라	99	96	15%	12%	16%	20%	19%	19%
대구/경북	98	96	14%	13%	16%	20%	20%	18%
부산/울산/경남	143	149	14%	13%	17%	20%	19%	16%
제주	15	13	-	-	-	-	-	-
성별								
남성	497	496	16%	16%	18%	20%	18%	13%
여성	504	505	15%	14%	17%	19%	18%	17%
주요 지지 정당별								
더불어민주당	400	397	10%	13%	25%	24%	16%	11%
국민의힘	365	364	9%	14%	10%	18%	24%	25%
조국혁신당	26	25	-	-	-	-	-	-
무당(無黨)층	182	186	36%	19%	16%	12%	9%	8%
직업별								
농/임/어업	28	26	-	-	-	-	-	-
자영업	183	181	3%	18%	18%	33%	22%	7%
기능노무/서비스	144	147	11%	8%	23%	23%	26%	9%
사무/관리	306	308	15%	28%	26%	21%	8%	2%
전업주부	181	177	1%	6%	15%	18%	23%	38%
학생	60	65	100%	-	-	-	-	-
무직/은퇴/기타	99	97	23%	7%	3%	4%	25%	39%
생활 수준별								
상/중상	193	191	18%	16%	26%	20%	15%	6%
중	515	520	17%	16%	16%	19%	19%	13%
중하	178	176	11%	13%	18%	24%	17%	17%
하	98	98	8%	9%	12%	17%	19%	34%
성향별								
보수	314	318	13%	15%	13%	19%	22%	18%
중도	342	341	18%	16%	21%	23%	16%	7%
진보	248	246	16%	16%	21%	20%	15%	13%
모름/응답거절	97	97	16%	5%	12%	13%	17%	37%
평소 정치에 관심이								
많이 있다	265	264	8%	12%	19%	24%	19%	18%
약간 있다	513	509	13%	15%	20%	20%	18%	14%
별로 없다	163	167	26%	19%	13%	16%	17%	9%
전혀 없다/모름	60	62	38%	13%	3%	6%	13%	26%

- 성향은 5점 척도 측정: 보수=(매우+약간) 보수적, 중도=중도적, 진보=(매우+약간) 진보적
- 50사례 미만은 수치 제시하지 않음. 한국갤럽 데일리 오피니언 제615호 www.gallup.co.kr

조사완료 응답자 특성표

2025년 3월 2주 (11~13일)		조사완료 사례수 (명)			가중적용 기준 사례수 (명)		
		계	남성	여성	계	남성	여성
전국	합계	1,001	497	504	1,001	496	505
	18~29세	140	76	64	154	80	74
	30대	153	75	78	150	78	71
	40대	168	84	84	174	89	86
	50대	206	108	98	197	99	97
	60대	178	84	94	177	87	90
	70대 이상	156	70	86	150	63	87
서울	소계	184	91	93	187	89	97
	18~29세	29	17	12	33	16	17
	30대	33	16	17	33	16	16
	40대	31	15	16	31	15	16
	50대	35	17	18	34	17	17
	60대	29	13	16	30	14	16
	70대 이상	27	13	14	27	11	15
인천/경기	소계	324	159	165	323	161	161
	18~29세	47	24	23	51	27	25
	30대	54	27	27	53	27	25
	40대	62	31	31	61	31	30
	50대	67	33	34	65	33	32
	60대	54	27	27	54	27	27
	70대 이상	40	17	23	39	17	23
강원	소계	31	16	15	30	15	15
	18~29세	5	3	2	4	2	2
	30대	5	2	3	4	2	2
	40대	4	3	1	5	2	2
	50대	7	3	4	6	3	3
	60대	5	2	3	6	3	3
	70대 이상	5	3	2	6	2	3
대전/세종/충청	소계	107	53	54	107	54	53
	18~29세	16	9	7	16	9	8
	30대	18	8	10	16	8	7
	40대	16	9	7	19	10	9
	50대	20	10	10	21	11	10
	60대	20	10	10	19	10	9
	70대 이상	17	7	10	17	7	10

(오른쪽 표로 이어짐)

(왼쪽 표에서 이어짐)		조사완료 사례수 (명)			가중적용 기준 사례수 (명)		
		계	남성	여성	계	남성	여성
광주/전라	소계	99	51	48	96	48	49
	18~29세	14	7	7	14	8	6
	30대	15	9	6	12	6	6
	40대	12	7	5	16	8	8
	50대	16	10	6	19	10	9
	60대	22	9	13	18	9	9
	70대 이상	20	9	11	18	7	11
대구/경북	소계	98	51	47	96	48	49
	18~29세	10	4	6	13	7	6
	30대	10	5	5	12	7	6
	40대	16	9	7	16	8	8
	50대	25	15	10	19	10	10
	60대	17	8	9	19	9	10
	70대 이상	20	10	10	17	7	10
부산/울산/경남	소계	143	68	75	149	74	75
	18~29세	17	11	6	20	11	9
	30대	17	8	9	20	10	9
	40대	25	9	16	26	13	13
	50대	31	16	15	30	15	15
	60대	29	14	15	29	14	15
	70대 이상	24	10	14	24	10	14
제주	소계	15	8	7	13	6	6
	18~29세	2	1	1	2	1	1
	30대	1		1	2	1	1
	40대	2	1	1	2	1	1
	50대	5	4	1	3	1	1
	60대	2	1	1	2	1	1
	70대 이상	3	1	2	2	1	1

중앙선거여론조사심의위원회 선거여론조사기준에 따라 지역(8개 권역)/성/연령별 조사완료 사례수와 가중값 적용 기준 사례수를 함께 제시합니다.

각 사례수 합계나 소계는 최대 ±2까지 차이가 날 수 있습니다.

1,000명을 권역(8)*성(2)*연령대(6)=96개 셀별 할당 시

소수점 아래 반올림이 발생하기 때문입니다.

이는 조사 결과 해석에는 어떤 영향도 주지 않는 자연스럽고 불가피한 현상입니다.

가중값 적용 기준 사례수는 2024년 12월 말 행안부 주민등록인구 기반입니다.

한국갤럽 데일리 오피니언은 이동통신 3사 제공 무선전화 가상번호를 무작위 추출해 조사한다. 주요 지표(대통령 직무 수행 평가, 정당 지지도)에 대한 모수 추정치의 신뢰 범위와 정도를 나타내는 95% 신뢰구간과 상대표준오차를 고려하여 해석하시길 바란다.

95% 신뢰구간

모수가 이 구간 안에 있을 확률이 95%라는 의미로, 이 구간 안에서의 수치 변동은 실제 변화인지 오차인지 단정할 수 없다.

상대표준오차

통계 신뢰성 지표로, 표준오차를 평균(추정치)으로 나눈 값이다. 수치가 작을수록 측정값의 변동성이 작고, 더 신뢰할 수 있다고 본다. 단, 추정치가 극히 작으면 상대표준오차가 커지는 특성이 있으므로 이때는 95% 신뢰구간을 참고해야 한다.

5% 미만: 매우 좋음

5% 이상 ~ 15% 미만: 좋은 편

15% 이상 ~ 25% 미만: 허용 가능한 수준

25% 이상: 신뢰하기 어려우므로 이용 시 주의 요망

● **대통령 탄핵 찬반** 표준오차, 신뢰구간, 상대표준오차

2025년 3월 2주 (11~13일)	조사완료 사례수 (명)	대통령 탄핵 찬반	추정치	표준 오차	95% 신뢰구간		상대 표준오차
					하한	상한	
전체	1,001	탄핵 찬성 탄핵 반대	58% 37%	1.5% 1.4%	55% 34%	60% 40%	3% 4%
지역별 서울	184	찬성 반대	56% 40%	3.5% 3.5%	49% 34%	63% 47%	6% 9%
인천/경기	324	찬성 반대	61% 33%	2.6% 2.5%	56% 28%	66% 38%	4% 8%
강원	31	찬성 반대		9.6% 8.9%			16% 32%
대전/세종/충청	107	찬성 반대	61% 36%	4.3% 4.2%	52% 28%	69% 44%	7% 12%
광주/전라	99	찬성 반대	85% 10%	3.6% 3.2%	77% 6%	91% 19%	4% 31%
대구/경북	98	찬성 반대	33% 60%	4.5% 4.7%	25% 51%	43% 69%	14% 8%
부산/울산/경남	143	찬성 반대	46% 49%	3.9% 3.9%	38% 42%	53% 57%	9% 8%
제주	15	찬성 반대		13.7% 11.9%			20% 53%
성별 남성	497	찬성 반대	58% 37%	2.1% 2.1%	53% 33%	62% 41%	4% 6%
여성	504	찬성 반대	58% 37%	2.0% 1.9%	54% 34%	61% 41%	3% 5%
연령별 18~29세	140	찬성 반대	68% 25%	4.0% 3.6%	60% 18%	75% 32%	6% 15%
30대	153	찬성 반대	59% 34%	3.9% 3.8%	52% 27%	67% 41%	7% 11%
40대	168	찬성 반대	73% 23%	3.4% 3.2%	66% 17%	79% 29%	5% 14%
50대	206	찬성 반대	63% 35%	3.2% 3.1%	57% 29%	69% 41%	5% 9%
60대	178	찬성 반대	48% 47%	3.4% 3.5%	41% 40%	55% 54%	7% 8%
70대 이상	156	찬성 반대	31% 62%	3.5% 3.6%	25% 55%	39% 69%	11% 6%

- 50사례 미만은 추정치 제시하지 않음. 한국갤럽 데일리 오피니언 제615호 www.gallup.co.kr

● 주요 정당 지지도 표준오차, 신뢰구간, 상대표준오차 [1/2]

2025년 3월 2주 (11~13일)	조사완료 사례수 (명)	지지 정당	추정치	표준 오차	95% 신뢰구간		상대 표준 오차
					하한	상한	
전체	1,001	더불어민주당	40%	1.4%	37%	43%	4%
		국민의힘	36%	1.4%	34%	39%	4%
		조국혁신당	3%	0.5%	2%	4%	20%
		무당(無黨)층	19%	1.2%	16%	21%	6%
지역별 서울	184	더불어민주당	38%	3.4%	32%	45%	9%
		국민의힘	41%	3.4%	34%	47%	9%
		조국혁신당	4%	1.5%	2%	8%	35%
		무당층	15%	2.7%	10%	21%	18%
인천/경기	324	더불어민주당	42%	2.6%	37%	48%	6%
		국민의힘	30%	2.5%	26%	36%	8%
		조국혁신당	2%	0.7%	1%	4%	40%
		무당층	23%	2.3%	19%	27%	10%
강원	31	더불어민주당		9.5%			21%
		국민의힘		9.3%			32%
		조국혁신당					
		무당층		7.8%			33%
대전/세종/충청	107	더불어민주당	46%	4.8%	37%	55%	11%
		국민의힘	33%	4.4%	25%	43%	13%
		조국혁신당	2%	1.3%	0%	7%	71%
		무당층	16%	3.2%	11%	23%	20%
광주/전라	99	더불어민주당	69%	4.3%	60%	76%	6%
		국민의힘	8%	2.7%	4%	15%	33%
		조국혁신당	4%	1.8%	1%	9%	49%
		무당층	14%	3.6%	8%	23%	26%
대구/경북	98	더불어민주당	18%	3.8%	12%	27%	21%
		국민의힘	62%	4.9%	52%	71%	8%
		조국혁신당	2%	1.4%	0%	8%	71%
		무당층	14%	3.9%	8%	24%	27%
부산/울산/경남	143	더불어민주당	26%	3.7%	20%	34%	14%
		국민의힘	50%	3.6%	43%	57%	7%
		조국혁신당	2%	1.4%	1%	7%	59%
		무당층	19%	2.9%	14%	26%	15%
제주	15	더불어민주당		15.5%			56%
		국민의힘		11.9%			53%
		조국혁신당		2.9%			105%
		무당층		14.0%			37%

- 50사례 미만은 추정치 제시하지 않음. 한국갤럽 데일리 오피니언 제615호 www.gallup.co.kr

● 주요 정당 지지도 표준오차, 신뢰구간, 상대표준오차 [2/2]

2025년 3월 2주 (11~13일)	조사완료 사례수 (명)	지지 정당	추정치	표준 오차	95% 신뢰구간		상대 표준 오차
					하한	상한	
성별 남성	497	더불어민주당	38%	2.1%	34%	42%	5%
		국민의힘	36%	2.1%	32%	40%	6%
		조국혁신당	3%	0.8%	2%	5%	24%
		무당층	19%	1.8%	16%	23%	9%
여성	504	더불어민주당	41%	2.0%	37%	45%	5%
		국민의힘	36%	1.9%	33%	40%	5%
		조국혁신당	2%	0.5%	1%	3%	33%
		무당층	18%	1.6%	15%	21%	9%
연령별 18~29세	140	더불어민주당	26%	3.9%	20%	35%	15%
		국민의힘	21%	3.5%	15%	29%	16%
		조국혁신당	2%	1.1%	1%	6%	58%
		무당층	43%	4.2%	35%	51%	10%
30대	153	더불어민주당	36%	3.6%	29%	43%	10%
		국민의힘	34%	3.9%	27%	42%	11%
		조국혁신당	4%	1.6%	1%	8%	45%
		무당층	23%	3.5%	17%	31%	15%
40대	168	더불어민주당	58%	3.7%	50%	65%	6%
		국민의힘	20%	3.1%	15%	27%	15%
		조국혁신당	3%	1.3%	1%	7%	45%
		무당층	18%	3.0%	13%	24%	17%
50대	206	더불어민주당	49%	3.4%	42%	55%	7%
		국민의힘	34%	3.1%	28%	40%	9%
		조국혁신당	3%	1.1%	1%	6%	41%
		무당층	11%	2.3%	8%	17%	20%
60대	178	더불어민주당	35%	3.3%	29%	42%	9%
		국민의힘	50%	3.5%	43%	57%	7%
		조국혁신당	4%	1.4%	2%	8%	37%
		무당층	10%	2.3%	6%	15%	23%
70대 이상	156	더불어민주당	30%	3.3%	24%	37%	11%
		국민의힘	60%	3.5%	53%	67%	6%
		조국혁신당					
		무당층	9%	2.3%	6%	15%	24%

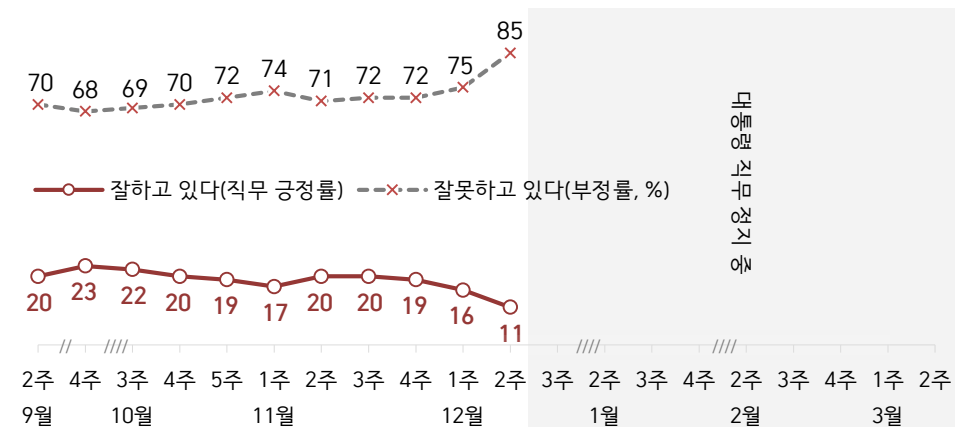
- 한국갤럽 데일리 오피니언 제615호 www.gallup.co.kr

대통령 직무 수행 평가, 정당 지지도: 최근 20주 지표 추이

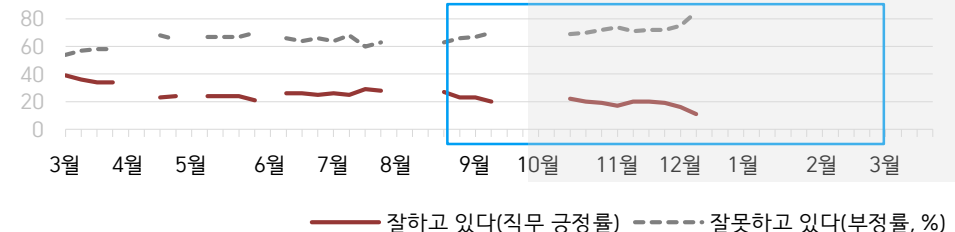
매주 화~목 전화조사(CATI) | 표본추출: 무선전화 RDD(~2023년 6월), 무선전화 가상번호(7월~) | 매주 유효표본 약 1,000명 | 표본오차 ±3.1%포인트(95% 신뢰수준)

질문) 귀하는 윤석열 대통령이 대통령으로서의 직무를 잘 수행하고 있다고 보십니까, 아니면 잘못 수행하고 있다고 보십니까? (긍정/부정을 답하지 않은 경우 재질문) 굳이 말씀하신다면, '잘하고 있다'와 '잘못하고 있다' 중 어느 쪽입니까?

● 대통령 직무 수행 평가: 2025년, 최근 6개월



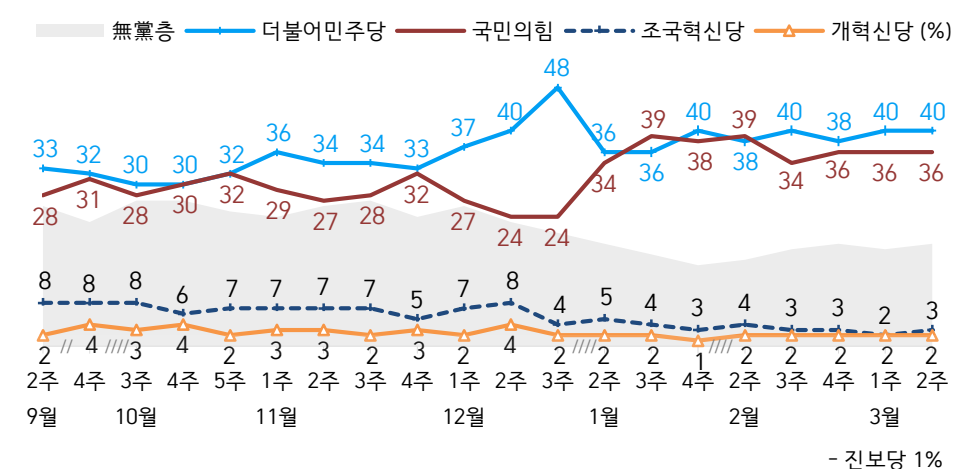
● 대통령 직무 수행 평가 2024-2025




- 긍·부정 2점 척도, 재질문 1회. 1988년부터 대통령 직무 평가 동일 질문 방식 적용
- 2024.12.14 대통령 탄핵소추안 가결, 대통령 직무 정지로 직무 평가 불가
- 2023년부터 주중 조사 기간(화~목) 중 휴무일 포함 시, 연말연시·여름휴가철 각각 3주간 데일리 조사 생략
- 매주 전국 유권자 약 1,000명 전화조사(CATI). 한국갤럽 데일리 오피니언 제615호 www.gallup.co.kr

질문) 귀하는 다음 중 어느 정당 또는 단체를 지지하십니까? 보기를 순환하여 불러드리겠습니다. ('모름/없음'인 경우 재질문) 그럼, 본인 성향은 어느 정당/단체에 조금이라도 더 가깝습니까?

● 정당 지지도: 2025년, 최근 6개월



● 주요 정당 지지도 2024-2025



- 무당(無黨)층='현재 지지하는 정당 없음/모름/응답거절'
- 2023년부터 주중 조사 기간(화~목) 중 휴무일 포함 시, 연말연시·여름휴가철 각각 3주간 데일리 조사 생략
- 매주 전국 유권자 약 1,000명 전화조사(CATI). 한국갤럽 데일리 오피니언 제615호 www.gallup.co.kr

최근 6주간 대통령 직무 수행 평가와 주요 정치 이슈

질문 귀하는 윤석열 대통령이 대통령으로서의 직무를 잘 수행하고 있다고 보십니까, 혹은 잘못 수행하고 있다고 보십니까?
(긍정/부정을 답하지 않은 경우 재질문) 굳이 말씀하신다면, '잘하고 있다'와 '잘못하고 있다' 중 어느 쪽입니까?

● 대통령 직무 수행 평가: 2025년, 최근 6주

○ — 잘하고 있다(직무 긍정률) -x- 잘못하고 있다(부정률, %) 대통령 직무 정지 중

2월 1주(3~7일)

2월 2주(11~13일)

2월 3주(18~20일)

2월 4주(25~27일)

3월 1주(4~6일)

3월 2주(11~13일)

<p>3 尹, 국민의힘 지도부 면회 - '부당합병·회계부정' 혐의 이재용 회장 2심 무죄</p> <p>4 내란 국조특위 2차 청문회 -尹, 현재 탄핵 심판 출석(5차) - 이재명, 선거법 위반 혐의 2심 위헌법률심판제청 신청 - 카카오-OpenAI 전략적 제휴 - 트럼프, 캐나다-멕시코 '25% 전면 관세' 한 달 유예</p> <p>6 尹, 현재 탄핵 심판 출석(6차) - 동해 심해 가스전 개발사업 ('대왕고래') 1차 시추 결과 '경제성 미흡'</p> <p>7 개혁신당 허은아 대표직 상실, 천하람 당대표 직무대행</p> <p>* 정부·기업 일부 DeepSeek 차단</p>	<p>10 이재명 국회 교섭단체대표 연설 '30조 추경 편성, 주4일제 도입' - 인권위, '尹 방어권 보장' 권고 - 초등교사 학생 살해 사건</p> <p>11 권성동 국회 연설 '국정 혼란 주범' 민주당-이재명, 분권형 개헌' - 야6당, '명태군 특검법' 발의 -尹, 현재 탄핵 심판 출석(7차)</p> <p>12 국회 대정부질문 시작 - 국민의힘 지도부, 현재 항의 방문 - 서울 토지거래허가구역 다수 해제</p> <p>13 尹, 현재 탄핵 심판 출석(8차)</p> <p>14 부산 기장군 리조트 공사장 화재</p> <p>* 하얼빈 동계 아시안게임 * '주 52시간제 예외' 공방 * 러시아-우크라이나 중전협상 개시 * 미국, 잇단 관세 조치</p>	<p>15 광주 금남로 탄핵 찬반 집회</p> <p>16 여당 의원 30명, 현재 항의 방문</p> <p>17 창원지검, '尹 공천개입 의혹' 명태군 사건 중간 수사 결과 발표 / 중앙지검으로 이첩</p> <p>- 인권위, '尹 불구속 재판' 권고</p> <p>18 현재,尹 탄핵 심판 9차 변론</p> <p>- 이재명, '민주당은 중도보수'</p> <p>19 복지부, 2026학년도 의대 '자율 증원' 검토</p> <p>- 현재, 한덕수 탄핵 심판 첫 변론</p> <p>20 尹 '내란 혐의' 첫 형사 재판 출석</p> <p>-尹, 현재 탄핵 심판 출석(10차)</p> <p>* 상속에 개편안 공방 * 미국 '자동차 25% 관세' 예고 * 딥시크 앱 신규 다운로드 차단</p>	<p>22 정부, 일본 '독도의 날' 행사 항의</p> <p>24 명태군-김건희 육성 통화 공개</p> <p>25 한은, 기준금리(3.0→2.75%) & 성장률 전망치(1.9→1.5%) 하향</p> <p>- 비수도권 그린벨트 15곳 해제</p> <p>-尹, 현재 탄핵 심판 최후 진술</p> <p>26 이재명 '선거법 2심' 결심 공판 (검찰, 징역 2년 구형)</p> <p>27 현재, '마은혁 임명 보류, 국회 권한 침해 / 직접 임명 청구 각하'</p> <p>- '명태군 특검법' 국회 가결</p> <p>- 농식품부, 제3차 동물복지 종합계획 발표</p> <p>- 감사원, 선관위 특혜 채용 감사 결과 발표</p> <p>28 전북, 2036년 하계올림픽 국내 후보지 선정</p> <p>- 트럼프-젤렌스키 정상회담 설전, 광물협정 결렬, 군사 지원 일시 중단</p> <p>* 상속에 개편안, 국민연금 '자동조정장치' 이견</p>	<p>1 탄핵 찬반 대규모 도심 집회</p> <p>2 이재명, '한국판 엔비디아 구상'</p> <p>4 선관위, '채용 특혜' 대국민 사과</p> <p>- 홀플러스 기업회생절차 개시</p> <p>- 국민의힘 장동혁, '사전투표 선거법 개정안 발의'</p> <p>6 국민의힘, '내년도 의대 정원 2024년도 수준으로 조정 타당'</p> <p>- 공군 전투기 오폭 사고</p> <p>7 법원,尹 구속 취소 청구 인용</p> <p>* 대통령제 개헌 논의 부상 * 마은혁 헌법재판관 임명 공방 * 의대 신입생 다수 수업 거부 * 트럼프 관세 조치 혼란, 한국 관세 언급</p>	<p>8 대검, '尹 구속 취소' 항고 포기 / 특수본 수사팀 반발 입장문 발표</p> <p>-尹 석방, 관저 복귀</p> <p>- 민주당, '尹 파면 촉구' 비상행동</p> <p>10 국민의힘, 오동운 공수처장 고발 / 야6당, 심우정 검찰총장 고발</p> <p>- 인권위, 법정 정년 상향(60→65세) 추진 권고</p> <p>11 이재명, '위증교사' 2심 첫 재판</p> <p>12 기재부, '2028년 유산취득세 도입' - 한미 공동개발 우주망원경 '스피어엑스' 발사 성공</p> <p>- 민주당, 국회~광화문 도보행진</p> <p>13 현재, 감사원장·검사3인 탄핵 기각</p> <p>* 트럼프 '경기 침체', 미 증시 급락 * 미국, '철강·알루미늄 25% 관세' 전 국가 일괄 부과 * 우크라이나, 30일 휴전 제안 수용</p>
--	--	--	---	---	---

정당 지지도

● 정당 지지도: 최근 6개월

2024/2025년	조사완료 사례수 (명)	정당 지지도 (현재 지지하는 정당)								
		더불어 민주당	국민의 힘	조국 혁신당	개혁 신당	진보당	기본 소득당	사회 민주당	이외 정당	무당층 無黨層
9월 2주(10-12)	1,002	33%	28%	8%	2%	1%	0%	0%	1%	26%
9월 3주(16-20)	데일리 조사 심 (추석 연휴)									
9월 4주(24-26)	1,001	32%	31%	8%	4%	1%	0%	0%	1%	23%
10월 1주(9/30-10/4)	데일리 조사 심 (화~목 휴무일 포함)									
10월 2주(9-13)										
10월 3주(15-17)	1,001	30%	28%	8%	3%	1%	1%		1%	27%
10월 4주(22-24)	1,001	30%	30%	6%	4%	1%	0%		1%	27%
10월 5주(29-31)	1,005	32%	32%	7%	2%	1%		0%	1%	25%
11월 1주(5-7)	1,002	36%	29%	7%	3%	1%	0%	0%	1%	24%
11월 2주(12-14)	1,002	34%	27%	7%	3%	1%	0%	0%	2%	26%
11월 3주(19-21)	1,001	34%	28%	7%	2%	1%	0%	0%	1%	27%
11월 4주(26-28)	1,001	33%	32%	5%	3%	1%	0%		1%	24%
12월 1주(3-5)	1,001	37%	27%	7%	2%	0%	0%		1%	26%
12월 2주(10-12)	1,002	40%	24%	8%	4%	1%	0%		1%	23%
12월 3주(17-19)	1,000	48%	24%	4%	2%	0%			1%	21%
12월 4주(23-27)	데일리 조사 심 (화~목 휴무일 포함)									
1월 1주(12/30-1/3)										
1월 2주(7-9)	1,004	36%	34%	5%	2%	1%	1%	0%	1%	19%
1월 3주(14-16)	1,001	36%	39%	4%	2%	1%	0%	0%	1%	17%
1월 4주(21-23)	1,000	40%	38%	3%	1%	1%	0%	0%	1%	15%
1월 5주(27-31)	데일리 조사 심 (설 전휴)									
2월 1주(3-7)										
2월 2주(11-13)	1,004	38%	39%	4%	2%	0%	0%	0%	1%	16%
2월 3주(18-20)	1,002	40%	34%	3%	2%	1%	0%	0%	1%	18%
2월 4주(25-27)	1,000	38%	36%	3%	2%	0%	0%		1%	19%
3월 1주(04-06)	1,003	40%	36%	2%	2%	1%	0%		1%	18%
3월 2주(11-13)	1,001	40%	36%	3%	2%	1%	0%		0%	19%

- 22대 국회 기준 의석순, 동일 의석 시 당명 가나다순. 한국갤럽 데일리 오피니언 제615호 www.gallup.co.kr

질문) 귀하는 다음 중 어느 정당을 지지하십니까? 보기를 순환하여 불러드리겠습니다.

(모름/없음인 경우 재질문) 그럼, 본인 성향은 어느 정당에 조금이라도 더 가깝습니까?

- 더불어민주당/국민의힘/조국혁신당/개혁신당/진보당/기본소득당/사회민주당, 이외 정당(자유응답), 없다

2025년 3월 2주 (11~13일)	조사완료 사례수 (명)	가중적용 사례수 (명)	정당 지지도 (현재 지지하는 정당)										없음	모름 응답 거절
			더불어 민주당	국민의 힘	조국 혁신당	개혁 신당	진보당	기본 소득당	사회 민주당	이외 정당	무당층 無黨層			
전체	1,001	1,001	40%	36%	3%	2%	1%	0.2%		0.5%	19%	17%	2%	
지역별														
서울	184	187	38%	41%	4%	1%	0%			1%	15%	15%		
인천/경기	324	323	42%	30%	2%	1%	1%	1%			23%	21%	2%	
강원	31	30	-	-	-	-	-	-		-	-	-	-	
대전/세종/충청	107	107	46%	33%	2%	2%				1%	16%	14%	2%	
광주/전라	99	96	69%	8%	4%	3%	1%			2%	14%	11%	3%	
대구/경북	98	96	18%	62%	2%	2%				1%	14%	13%	1%	
부산/울산/경남	143	149	26%	50%	2%	1%	1%				19%	16%	3%	
제주	15	13	-	-	-	-	-	-		-	-	-	-	
성별														
남성	497	496	38%	36%	3%	2%	0%	0%		0%	19%	18%	1%	
여성	504	505	41%	36%	2%	1%	1%			1%	18%	16%	2%	
연령별														
18~29세	140	155	26%	21%	2%	5%	1%			2%	43%	36%	6%	
30대	153	149	36%	34%	4%	1%	1%	1%		1%	23%	23%		
40대	168	174	58%	20%	3%	1%		1%			18%	17%	1%	
50대	206	197	49%	34%	3%	2%	1%			0%	11%	10%	2%	
60대	178	177	35%	50%	4%	1%					10%	9%	1%	
70대 이상	156	150	30%	60%			1%				9%	9%		
직업별														
농/임/어업	28	26	-	-	-	-	-	-		-	-	-	-	
자영업	183	181	39%	42%	2%	1%	1%	1%			14%	12%	2%	
기능노무/서비스	144	147	43%	36%	3%	2%	1%	1%			14%	12%	2%	
사무/관리	306	308	45%	28%	3%	1%	1%			1%	21%	19%	2%	
전업주부	181	177	36%	47%	2%	1%	1%				14%	14%		
학생	60	65	26%	18%	4%	8%	2%			3%	40%	36%	4%	
무직/은퇴/기타	99	97	30%	45%	3%						22%	20%	2%	
생활 수준별														
상/중상	193	191	41%	37%	2%	2%				1%	17%	16%	1%	
중	515	520	40%	36%	4%	2%	1%	0%		1%	17%	15%	2%	
중하	178	176	42%	32%	1%	1%	1%			1%	21%	20%	1%	
하	98	98	33%	43%			1%				23%	20%	3%	
성향별														
보수	314	318	9%	75%	0%	3%		0%		0%	12%	12%		
중도	342	341	43%	22%	4%	1%	1%				30%	27%	3%	
진보	248	246	76%	7%	4%	1%	2%	0%		2%	8%	7%	1%	
모름/응답거절	97	97	35%	36%							29%	24%	5%	
대통령 직무 평가자					대통령 직무 정치 중									
대통령 찬성	575	576	67%	5%	4%	3%	1%	0%		1%	19%	18%	2%	
대통령 탄핵 반대	375	372	2%	88%				0%		1%	10%	9%	1%	
평소 관심에 관심이 전혀 없다/모름														
많이 있다	265	264	43%	47%	2%	1%	0%	1%			6%	6%		
약간 있다	513	509	45%	36%	2%	2%	1%			1%	13%	12%	1%	
별로 없다	163	167	27%	27%	4%	1%	1%			1%	40%	37%	3%	
전혀 없다/모름	60	62	15%	19%	3%						63%	53%	10%	

- 50사례 미만은 수치 제시하지 않음. 한국갤럽 데일리 오피니언 제615호 www.gallup.co.kr

질문) 귀하는 앞으로 우리나라를 이끌어갈 정치 지도자, 즉 장래 대통령감으로 누가 좋다고 생각하십니까?
(특정인을 답하지 않은 경우 재질문) 그럼, 조금이라도 마음이 가는 인물은 누구입니까? (자유응답/주관식)

장래 정치 지도자 선호도

2025년 3월 2주 (11~13일)	조사완료 사례수 (명)	가중적용 사례수 (명)	장래 정치 지도자 선호도										없음	모름 응답 거절
			이재명	김문수	한동훈	오세훈	홍준표	조국	이준석	기타 인물	의견 유보			
전체	1,001	1,001	34%	10%	6%	4%	3%	2%	1%	6%	35%	30%	5%	
지역별														
서울	184	187	38%	11%	5%	5%	3%	2%	1%	4%	32%	26%	6%	
인천/경기	324	323	36%	9%	6%	2%	3%	1%	2%	4%	37%	32%	5%	
강원	31	30	-	-	-	-	-	-	-	-	-	-	-	
대전/세종/충청	107	107	35%	8%	4%	7%	4%	3%	1%	9%	29%	25%	4%	
광주/전라	99	96	59%	2%	1%		1%	5%	1%	5%	25%	23%	2%	
대구/경북	98	96	15%	11%	7%	8%	8%			10%	41%	35%	6%	
부산/울산/경남	143	149	20%	14%	9%	6%	3%	1%	1%	6%	41%	33%	9%	
제주	15	13	-	-	-	-	-	-	-	-	-	-	-	
성별														
남성	497	496	34%	12%	5%	4%	5%	2%	2%	7%	29%	26%	3%	
여성	504	505	34%	7%	7%	4%	1%	1%	0%	4%	41%	33%	8%	
연령별														
18~29세	140	155	18%	1%	3%	2%	7%	1%	3%	10%	56%	45%	10%	
30대	153	149	27%	6%	5%	4%	1%	1%	1%	5%	49%	45%	4%	
40대	168	174	56%	3%	5%		5%	1%	1%	5%	24%	23%	1%	
50대	206	197	45%	12%	4%	5%	1%	3%	1%	5%	25%	21%	5%	
60대	178	177	31%	17%	10%	6%	2%	2%	1%	4%	26%	21%	6%	
70대 이상	156	150	22%	18%	7%	8%	3%	1%		4%	36%	29%	8%	
주요 지지 정당별														
더불어민주당	400	397	78%		0%	1%	0%	2%		4%	15%	13%	3%	
국민의힘	365	364	1%	25%	14%	10%	8%			6%	37%	30%	7%	
정당별														
조국혁신당	26	25	-	-	-	-	-	-	-	-	-	-	-	
무당(無黨)층	182	186	7%	3%	3%	2%	1%	1%	1%	6%	76%	66%	10%	
직업별														
농/임/어업	28	26	-	-	-	-	-	-	-	-	-	-	-	
자영업	183	181	37%	12%	6%	7%	2%	2%	1%	5%	29%	27%	2%	
기능노무/서비스	144	147	42%	9%	5%	6%	6%	1%	2%	4%	24%	21%	3%	
사무/관리	306	308	37%	7%	4%	2%	3%	2%	1%	7%	39%	33%	6%	
전업주부	181	177	29%	10%	12%	6%	1%	1%		3%	39%	32%	7%	
학생	60	65	18%		5%	3%	8%	3%	2%	14%	48%	37%	11%	
무직/유퇴/기타	99	97	25%	18%	4%	3%	5%	1%		5%	40%	33%	6%	
성향별														
보수	314	318	8%	23%	10%	8%	7%	1%	1%	6%	35%	27%	8%	
중도	342	341	39%	5%	5%	3%	2%	2%	1%	6%	37%	34%	4%	
진보	248	246	65%	1%	2%	0%	1%	2%	2%	6%	21%	18%	2%	
모름/응답거절	97	97	24%	3%	3%	5%	1%	1%		1%	62%	51%	11%	
대통령 탄핵														
찬성	575	576	58%	1%	2%	1%	1%	3%	2%	6%	27%	23%	4%	
반대	375	372	1%	25%	11%	9%	7%		0%	5%	41%	35%	7%	
다음 대선														
정권유지,여당당선	410	409	1%	23%	13%	10%	7%		0%	4%	42%	35%	6%	
정권교체,야당당선	516	514	65%		0%	0%	0%	3%	2%	6%	24%	20%	4%	
평소 정치에 관심이														
많이 있다	265	264	41%	17%	7%	5%	2%	1%	1%	5%	21%	17%	3%	
약간 있다	513	509	39%	9%	7%	4%	4%	1%	1%	6%	30%	25%	5%	
관심이 별로 없다	163	167	19%	4%	4%	4%	4%	3%	1%	6%	56%	51%	5%	
전혀 없다/모름	60	62	9%	3%		3%	1%			0%	83%	63%	21%	

- 2022년 6월부터 기존 '차기 정치 지도자'에서 '장래 정치 지도자'로 표제 변경

/ 이 질문은 다음 대선 출마 전제가 아니며, 누가 장차 대통령이 될 만한 인물로 여겨지는지 가능하는 용도

/ 전국적 지명도나 대중적 인기, 조사 시점 이슈가 반영되고 자유응답 특성상 비정치인·출마불가자도 언급될 수 있음

- 1.0% 이상 기준 제시. 기타 인물에는 약 20명 포함. 50사례 미만 수치 제시하지 않음. 한국갤럽 데일리 오피니언 제615호

● 장래 정치 지도자 선호도 - 2021년 10월 이후

	사례수 (명)	장래 정치 지도자 선호도 (자유응답/주관식)														의견 유보			
		이재명	김문수	한동훈	오세훈	홍준표	조국	이준석	안철수	유승민	김동연	우원식	원희룡	이낙연	이탄희		윤석열	심상정	최재형
2021년 10월 1주(5-7)	1,000	25%				12%				2%			8%		20%		1%		26%
11월 1주(2-4)	1,000	26%				15%			2%	3%			1%	2%	24%	2%			23%
11월 3주(16-18)	1,000	27%				7%			3%				2%		34%	2%			21%
2022년 6월 2주(7-9)	1,000	15%		4%	10%	5%		1%	6%		4%		3%						46%
9월 1주(8/30-9/1)	1,000	27%		9%	4%	4%		3%	4%	2%			2%						41%
12월 1주(11/29-12/1)	1,000	23%		10%	2%	4%		2%	3%	2%			3%						44%
2023년 3월 1주(2/28,3/1)	1,001	20%		11%	3%	5%		2%	4%	1%		2%	3%						44%
6월 1주(5/30-6/1)	1,002	22%		11%	4%	5%		1%	2%	1%	1%		2%	1%					46%
9월 1주(5-7)	1,000	19%		12%	2%	3%		1%	2%	1%	2%	2%	3%	1%					48%
10월 2주(10-12)	1,002	22%		14%	4%	3%		1%	2%		1%	1%	1%	1%					46%
11월 2주(7-9)	1,001	21%		13%	4%	4%		3%	2%		2%	1%	2%						44%
12월 1주(5-7)	1,000	19%		16%	2%	4%		2%		1%	2%	2%	3%						43%
2024년 1월 2주(9-11)	1,002	23%		22%	1%	3%		3%	1%		1%		3%						38%
2월 1주(1/30-2/1)	1,000	26%		23%	2%	2%		4%			1%		4%						35%
3월 1주(5-7)	1,000	23%		24%	2%	2%	3%	2%			1%	1%	2%	1%					35%
4월 3주(16-18)	1,000	24%		15%	1%	3%	7%	3%	1%			2%							39%
5월 2주(7-9)	1,000	23%		17%	2%	3%	7%	3%	2%										38%
6월 2주(11-13)	1,000	22%		15%	2%	3%	5%	3%	1%		1%	1%							42%
7월 1주(2-4)	1,002	23%		17%	3%	3%	5%	2%	1%			2%							38%
7월 4주(23-25)	1,001	22%		19%	2%	3%	5%	3%	1%			3%							38%
9월 1주(3-5)	1,001	26%	2%	14%	2%	1%	5%	3%	1%		1%								40%
9월 4주(24-26)	1,001	25%	2%	15%	1%	2%	4%	3%			2%	1%							40%
11월 1주(5-7)	1,002	29%	1%	14%	3%	4%	5%	3%			2%								36%
12월 1주(3-5)	1,001	29%	2%	11%	3%	3%	4%	1%	1%		3%								37%
12월 3주(17-19)	1,000	37%	2%	5%	2%	5%	3%	2%	1%	2%		1%							35%
2025년 1월 2주(7-9)	1,004	32%	8%	6%	3%	5%	2%	2%	2%		1%	1%							33%
1월 3주(14-16)	1,001	31%	7%	6%	4%	6%	1%	2%			1%								36%
1월 4주(21-23)	1,000	31%	11%	5%	3%	4%	2%	1%	1%	1%	1%								33%
2월 2주(11-13)	1,004	34%	12%	5%	5%	5%	1%	1%			1%								30%
2월 3주(18-20)	1,002	34%	9%	4%	4%	5%	2%	2%	1%	1%									32%
2월 4주(25-27)	1,000	35%	10%	4%	3%	4%		1%	1%	1%									34%
3월 1주(4-6)	1,003	35%	10%	6%	4%	5%	1%	1%											34%
3월 2주(11-13)	1,001	34%	10%	6%	4%	3%	2%	1%										6%	35%

- 위 기간 조사 시기별 1.0% 이상 응답 인물 기준 제시. 2021년 10월 이후 한 번이라도 1.0% 이상 기록한 인물은 모두 17명
- 제20대 대통령선거 원내 정당 후보로 2021년 10월 이재명, 12일 심상정, 11월 4일 안철수, 5일 윤석열 선출
- 2022년 3월 제20대 대통령으로 윤석열 당선. 한국갤럽 데일리 오피니언 제615호 www.gallup.co.kr

질문) 귀하는 다음번 대통령선거와 관련해 어느 쪽 의견에 조금이라도 더 동의하십니까?

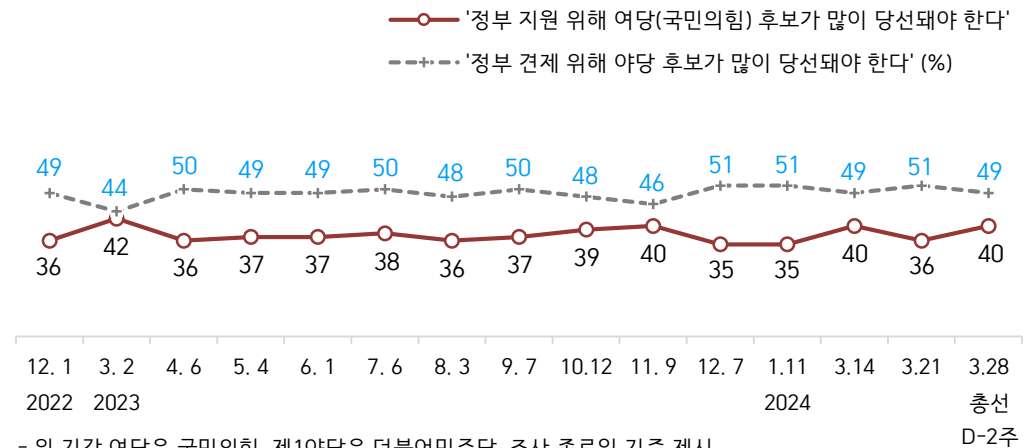
- 현 정권 유지를 위해 여당 후보가 당선되는 것이 좋다

/ 현 정권 교체를 위해 야당 후보가 당선되는 것이 좋다 (항목 로테이션)

2025년	조사완료		다음 대통령선거 결과 기대		
	사례수 (명)	가중적용 사례수 (명)	현 정권 유지, 여당 후보 당선	현 정권 교체, 야당 후보 당선	모름/ 응답거절
1월 3주(14~16일)	1,001	1,001	40%	48%	12%
1월 4주(21~23일)	1,000	1,000	40%	50%	9%
2월 2주(11~13일)	1,004	1,004	40%	51%	9%
2월 3주(18~20일)	1,002	1,002	37%	53%	9%
2월 4주(25~27일)	1,000	1,000	38%	51%	10%
3월 1주(4~6일)	1,003	1,003	37%	52%	10%
3월 2주(11~13일)	1,001	1,001	41%	51%	8%
지역별					
서울	184	187	46%	49%	5%
인천/경기	324	323	36%	55%	8%
강원	31	30	-	-	-
대전/세종/충청	107	107	37%	56%	7%
광주/전라	99	96	10%	84%	6%
대구/경북	98	96	65%	26%	9%
부산/울산/경남	143	149	54%	36%	11%
제주	15	13	-	-	-
성별					
남성	497	496	41%	51%	8%
여성	504	505	41%	51%	8%
연령별					
18~29세	140	155	34%	55%	11%
30대	153	149	40%	50%	10%
40대	168	174	26%	68%	6%
50대	206	197	37%	59%	4%
60대	178	177	53%	42%	5%
70대 이상	156	150	57%	31%	12%
주요 지지 정당별					
더불어민주당	400	397	3%	95%	2%
국민의힘	365	364	93%	2%	5%
정당별					
조국혁신당	26	25	-	-	-
무당(無黨)층	182	186	30%	44%	26%
직업별					
농/임/어업	28	26	-	-	-
자영업	183	181	45%	48%	7%
기능노무/서비스	144	147	40%	53%	7%
사무/관리	306	308	32%	60%	8%
전업주부	181	177	49%	40%	11%
학생	60	65	32%	61%	6%
무직/은퇴/기타	99	97	53%	37%	9%
성향별					
보수	314	318	78%	16%	6%
중도	342	341	30%	61%	9%
진보	248	246	7%	90%	2%
모름/응답거절	97	97	41%	36%	24%
대통령 탄핵 찬성	575	576	7%	87%	5%
탄핵 반대	375	372	92%	2%	6%
평소 정치에 관심이					
많이 있다	265	264	48%	48%	4%
약간 있다	513	509	38%	56%	6%
별로 없다	163	167	40%	47%	13%
전혀 없다/모름	60	62	35%	35%	29%

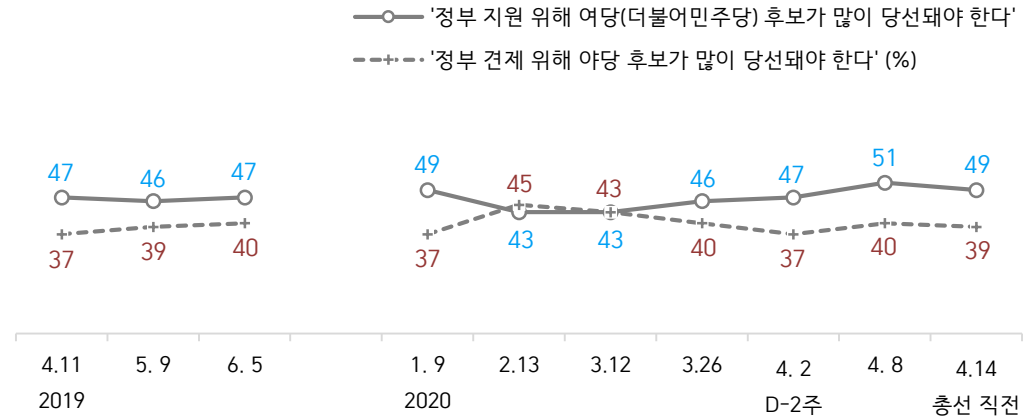
다음 선거 결과 기대

[참고 1] 제22대 국회의원선거 결과 기대 2022-2024: 정부 지원론 vs 견제론



- 위 기간 여당은 국민의힘, 제1야당은 더불어민주당. 조사 종료일 기준 제시
 - 2024년 1월 말~3월 초는 3구도로 질문. 3월 5~7일 여당:제1야당:제3지대=39%:35%:16% (범야권 51%)
 - 시점별 전국 유권자 약 1,000명 전화조사(CATI). 한국갤럽 데일리 오피니언 www.gallup.co.kr

[참고 2] 제21대 국회의원선거 결과 기대 2019-2020: 정부 지원론 vs 견제론



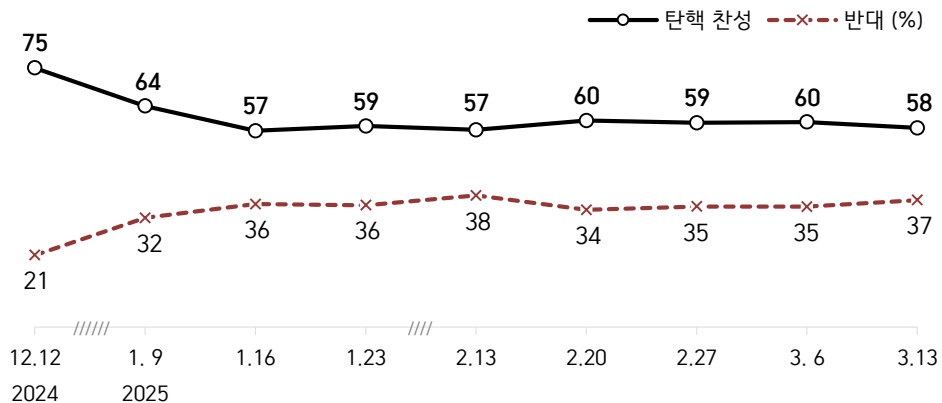
- 위 기간 여당은 더불어민주당, 제1야당은 자유한국당/미래통합당(국민의힘 전신)
 - 조사 종료일 기준 제시. 시점별 전국 유권자 약 1,000명 전화조사(CATI). 한국갤럽 데일리 오피니언

질문) 현재 윤석열 대통령 탄핵 심판 중입니다.

귀하는 윤석열 대통령 탄핵에 찬성하십니까, 반대하십니까?

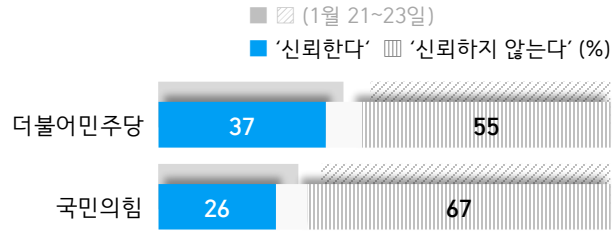
	2025년 3월 2주 (11~13일)	조사완료 사례수 (명)	가중적용 사례수 (명)	윤석열 대통령 탄핵		
				찬성	반대	모름/ 응답거절
전체		1,001	1,001	58%	37%	5%
지역별	서울	184	187	56%	40%	4%
	인천/경기	324	323	61%	33%	6%
	강원	31	30	-	-	-
	대전/세종/충청	107	107	61%	36%	3%
	광주/전라	99	96	85%	10%	4%
	대구/경북	98	96	33%	60%	6%
	부산/울산/경남	143	149	46%	49%	5%
	제주	15	13	-	-	-
성별	남성	497	496	58%	37%	5%
	여성	504	505	58%	37%	5%
연령별	18~29세	140	155	68%	25%	8%
	30대	153	149	59%	34%	7%
	40대	168	174	73%	23%	5%
	50대	206	197	63%	35%	2%
	60대 이상	178	177	48%	47%	5%
주요 지지 정당별	더불어민주당	400	397	98%	1%	1%
	국민의힘	365	364	7%	90%	3%
정당별	조국혁신당	26	25	-	-	-
	무당(無黨)층	182	186	60%	20%	20%
직업별	농/임/어업	28	26	-	-	-
	자영업	183	181	55%	40%	5%
	기능노무/서비스	144	147	59%	36%	5%
	사무/관리	306	308	66%	29%	5%
	전업주부	181	177	46%	49%	5%
	학생	60	65	68%	26%	7%
	무직/은퇴/기타	99	97	46%	48%	5%
성향별	보수	314	318	24%	72%	4%
	중도	342	341	69%	26%	5%
	진보	248	246	93%	7%	1%
	모름/응답거절	97	97	40%	41%	19%
다음 대선 결과 기대	정권 유지, 여당 당선	410	409	10%	84%	5%
	정권 교체, 야당 당선	516	514	98%	1%	1%
헌법재판소	신뢰한다	529	528	82%	15%	3%
	신뢰하지 않는다	379	381	25%	70%	5%
법원	신뢰한다	473	475	61%	34%	4%
	신뢰하지 않는다	415	413	57%	39%	4%
경찰	신뢰한다	265	263	29%	64%	7%
	신뢰하지 않는다	638	639	74%	23%	3%
공수처	신뢰한다	291	291	90%	8%	2%
	신뢰하지 않는다	592	591	41%	55%	5%

● 윤석열 대통령 탄핵 찬반



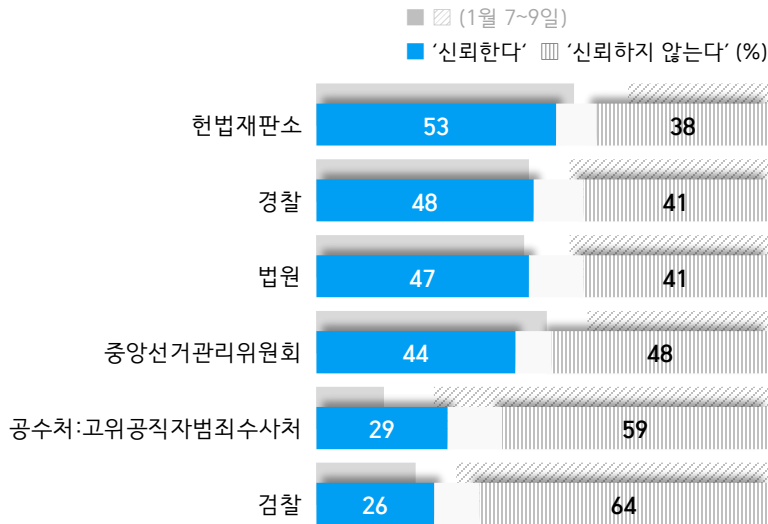
- 12.3 비상계엄 선포 / 12.14 윤 대통령 탄핵소추안 가결 / 12.27 한덕수 권한대행 탄핵소추안 가결 / 1.19尹 구속 수감, 서부지법 난입·폭동 / 1.21~2.25尹 현재 탄핵 심판 출석 / 3.8尹 석방, 관저 복귀
- 조사 종료일 기준 제시. 시점별 사흘간 전국 유권자 약 1,000명 전화조사(CATI)
- 한국갤럽 데일리 오피니언 제615호 www.gallup.co.kr

● 주요 정당별 신뢰 여부



질문) 귀하는 [2개 정당명: 순서 로테이션]을 신뢰하십니까, 신뢰하지 않습니까?
 - '신뢰한다' 응답 내림차순 제시. 2025년 3월 11~13일 전국 유권자 1,001명 전화조사(CATI)
 - 한국갤럽 데일리 오피니언 제615호 www.gallup.co.kr

● 비상계엄 사태 수사, 탄핵 심판 관련 기관별 신뢰 여부



질문) 지금부터는 기관별 신뢰 여부를 여쭙겠습니다.
 귀하는 [6개 기관명: 순서 로테이션](을/를) 신뢰하십니까, 신뢰하지 않습니까?
 - '신뢰한다' 응답 내림차순 제시. 2025년 3월 11~13일 전국 유권자 1,001명 전화조사(CATI)
 - 한국갤럽 데일리 오피니언 제615호 www.gallup.co.kr

2025년	조사완료 사례수 (명)	가중적용 사례수 (명)	정당 신뢰 여부 [1/2] 더불어민주당		
			신뢰한다	신뢰하지 않는다	모름/ 응답거절
1월 4주(21~23일)	1,000	1,000	41%	53%	6%
3월 2주(11~13일)	1,001	1,001	37%	55%	7%
지역별					
서울	184	187	37%	57%	6%
인천/경기	324	323	39%	53%	8%
강원	31	30	-	-	-
대전/세종/충청	107	107	47%	47%	6%
광주/전라	99	96	61%	31%	9%
대구/경북	98	96	16%	79%	5%
부산/울산/경남	143	149	26%	65%	10%
제주	15	13	-	-	-
성별					
남성	497	496	36%	56%	8%
여성	504	505	39%	54%	7%
연령별					
18~29세	140	155	27%	56%	17%
30대	153	149	29%	63%	8%
40대	168	174	55%	39%	6%
50대	206	197	46%	48%	6%
60대	178	177	35%	62%	2%
70대 이상	156	150	27%	66%	7%
주요 지지					
더불어민주당	400	397	84%	10%	6%
국민의힘	365	364	1%	97%	1%
정당별					
조국혁신당	26	25	-	-	-
무당(無黨)층	182	186	9%	68%	23%
직업별					
농/임/어업	28	26	-	-	-
자영업	183	181	40%	55%	5%
기능노무/서비스	144	147	41%	49%	10%
사무/관리	306	308	39%	54%	7%
전업주부	181	177	35%	61%	4%
학생	60	65	26%	58%	17%
무직/은퇴/기타	99	97	27%	64%	9%
성향별					
보수	314	318	10%	86%	4%
중도	342	341	37%	53%	10%
진보	248	246	75%	21%	4%
모름/응답거절	97	97	34%	48%	18%
대통령 탄핵					
찬성	575	576	63%	29%	8%
반대	375	372	2%	96%	2%
다음 대선 결과 기대					
정권유지, 야당당선	410	409	3%	94%	3%
정권교체, 야당당선	516	514	69%	23%	8%
국민의힘 신뢰한다	262	258	4%	94%	2%
신뢰하지 않는다	669	672	53%	42%	5%
평소 정치에 관심이					
많이 있다	265	264	40%	57%	3%
약간 있다	513	509	42%	53%	5%
별로 없다	163	167	27%	62%	11%
전혀 없다/모름	60	62	14%	52%	34%

- 50사례 미만은 수치 제시하지 않음. 한국갤럽 데일리 오피니언 제615호 www.gallup.co.kr

2025년	조사완료 사례수 (명)	가중적용 사례수 (명)	정당 신뢰 여부 [2/2] 국민의힘		
			신뢰한다	신뢰하지 않는다	모름/ 응답거절
1월 4주(21~23일)	1,000	1,000	31%	64%	6%
3월 2주(11~13일)	1,001	1,001	26%	67%	7%
지역별					
서울	184	187	27%	67%	6%
인천/경기	324	323	20%	72%	8%
강원	31	30	-	-	-
대전/세종/충청	107	107	24%	71%	6%
광주/전라	99	96	5%	89%	7%
대구/경북	98	96	47%	48%	5%
부산/울산/경남	143	149	39%	51%	10%
제주	15	13	-	-	-
성별					
남성	497	496	24%	70%	6%
여성	504	505	28%	64%	8%
연령별					
18~29세	140	155	13%	71%	15%
30대	153	149	19%	76%	5%
40대	168	174	12%	84%	4%
50대	206	197	26%	67%	7%
60대	178	177	36%	59%	5%
70대 이상	156	150	49%	45%	6%
주요 지지					
더불어민주당	400	397	1%	98%	1%
국민의힘	365	364	66%	26%	7%
정당별					
조국혁신당	26	25	-	-	-
무당(無黨)층	182	186	5%	74%	21%
직업별					
농/임/어업	28	26	-	-	-
자영업	183	181	30%	65%	5%
기능노무/서비스	144	147	24%	68%	8%
사무/관리	306	308	19%	75%	6%
전업주부	181	177	36%	58%	7%
학생	60	65	10%	76%	14%
무직/은퇴/기타	99	97	33%	57%	10%
성향별					
보수	314	318	51%	43%	6%
중도	342	341	16%	76%	8%
진보	248	246	6%	92%	2%
모름/응답거절	97	97	27%	54%	19%
대통령 탄핵					
찬성	575	576	4%	94%	3%
반대	375	372	61%	30%	9%
다음 대선 결과 기대					
정권유지, 야당당선	410	409	58%	34%	8%
정권교체, 야당당선	516	514	2%	96%	2%
더불어민주당 신뢰한다	380	375	3%	96%	1%
신뢰하지 않는다	549	553	44%	51%	5%
평소 정치에 관심이					
많이 있다	265	264	34%	63%	3%
약간 있다	513	509	24%	71%	5%
별로 없다	163	167	21%	70%	9%
전혀 없다/모름	60	62	16%	49%	34%

- 50사례 미만은 수치 제시하지 않음. 한국갤럽 데일리 오피니언 제615호 www.gallup.co.kr

2025년	조사완료 사례수 (명)	가중적용 사례수 (명)	기관 신뢰 여부 [1/6] 검찰		
			신뢰한다	신뢰하지 않는다	모름/ 응답거절
1월 2주(7~9일)	1,004	1,004	47%	44%	9%
3월 2주(11~13일)	1,001	1,001	48%	41%	12%
지역별					
서울	184	187	53%	38%	9%
인천/경기	324	323	43%	43%	14%
강원	31	30	-	-	-
대전/세종/충청	107	107	48%	44%	8%
광주/전라	99	96	51%	38%	11%
대구/경북	98	96	48%	39%	13%
부산/울산/경남	143	149	50%	37%	12%
제주	15	13	-	-	-
성별					
남성	497	496	50%	40%	11%
여성	504	505	46%	42%	12%
연령별					
18~29세	140	155	52%	37%	10%
30대	153	149	43%	51%	6%
40대	168	174	54%	36%	10%
50대	206	197	43%	42%	15%
60대	178	177	46%	43%	11%
70대 이상	156	150	49%	35%	16%
주요 지지 정당별					
더불어민주당	400	397	53%	37%	10%
국민의힘	365	364	42%	46%	12%
정당별					
조국혁신당	26	25	-	-	-
무당(無黨)층	182	186	47%	38%	15%
직업별					
농/임/어업	28	26	-	-	-
자영업	183	181	47%	43%	11%
기능노무/서비스	144	147	49%	40%	11%
사무/관리	306	308	48%	41%	11%
전업주부	181	177	45%	40%	15%
학생	60	65	59%	31%	10%
무직/은퇴/기타	99	97	45%	47%	7%
성향별					
보수	314	318	45%	45%	10%
중도	342	341	49%	37%	13%
진보	248	246	52%	42%	6%
모름/응답거절	97	97	40%	34%	26%
대통령 탄핵					
찬성	575	576	53%	37%	9%
반대	375	372	41%	47%	12%
다음 대선 결과 기대					
정권 유지, 여당 당선	410	409	40%	47%	12%
정권 교체, 야당 당선	516	514	53%	37%	10%
평소 정치에 관심이					
많이 있다	265	264	41%	49%	10%
약간 있다	513	509	51%	38%	11%
별로 없다	163	167	50%	39%	10%
전혀 없다/모름	60	62	39%	36%	25%

- 50사례 미만은 수치 제시하지 않음. 한국갤럽 데일리 오피니언 제615호 www.gallup.co.kr

2025년	조사완료 사례수 (명)	가중적용 사례수 (명)	기관 신뢰 여부 [2/6] 검찰		
			신뢰한다	신뢰하지 않는다	모름/ 응답거절
1월 2주(7~9일)	1,004	1,004	22%	69%	9%
3월 2주(11~13일)	1,001	1,001	26%	64%	10%
지역별					
서울	184	187	31%	60%	9%
인천/경기	324	323	22%	66%	12%
강원	31	30	-	-	-
대전/세종/충청	107	107	24%	73%	4%
광주/전라	99	96	14%	77%	9%
대구/경북	98	96	37%	51%	12%
부산/울산/경남	143	149	33%	58%	9%
제주	15	13	-	-	-
성별					
남성	497	496	27%	64%	9%
여성	504	505	26%	63%	11%
연령별					
18~29세	140	155	36%	54%	9%
30대	153	149	27%	65%	9%
40대	168	174	19%	74%	7%
50대	206	197	17%	72%	11%
60대	178	177	24%	67%	9%
70대 이상	156	150	38%	46%	16%
주요 지지 정당별					
더불어민주당	400	397	11%	87%	3%
국민의힘	365	364	45%	41%	14%
정당별					
조국혁신당	26	25	-	-	-
무당(無黨)층	182	186	26%	56%	18%
직업별					
농/임/어업	28	26	-	-	-
자영업	183	181	26%	65%	9%
기능노무/서비스	144	147	23%	67%	10%
사무/관리	306	308	22%	69%	9%
전업주부	181	177	27%	61%	13%
학생	60	65	42%	49%	10%
무직/은퇴/기타	99	97	36%	57%	7%
성향별					
보수	314	318	40%	47%	13%
중도	342	341	22%	69%	9%
진보	248	246	13%	85%	2%
모름/응답거절	97	97	28%	48%	24%
대통령 탄핵					
찬성	575	576	13%	82%	5%
반대	375	372	46%	40%	14%
다음 대선 결과 기대					
정권 유지, 여당 당선	410	409	43%	43%	14%
정권 교체, 야당 당선	516	514	11%	84%	5%
평소 정치에 관심이					
많이 있다	265	264	22%	67%	11%
약간 있다	513	509	29%	63%	8%
별로 없다	163	167	25%	66%	9%
전혀 없다/모름	60	62	27%	48%	25%

- 50사례 미만은 수치 제시하지 않음. 한국갤럽 데일리 오피니언 제615호 www.gallup.co.kr

2025년	조사완료 사례수 (명)	가중적용 사례수 (명)	[3/6] 공수처:고위공직자범죄수사처		
			신뢰한다	신뢰하지 않는다	모름/ 응답거절
1월 2주(7~9일)	1,004	1,004	15%	74%	11%
3월 2주(11~13일)	1,001	1,001	29%	59%	12%
지역별					
서울	184	187	31%	56%	13%
인천/경기	324	323	31%	56%	12%
강원	31	30	-	-	-
대전/세종/충청	107	107	30%	61%	9%
광주/전라	99	96	39%	44%	17%
대구/경북	98	96	14%	82%	4%
부산/울산/경남	143	149	24%	61%	15%
제주	15	13	-	-	-
성별					
남성	497	496	30%	58%	12%
여성	504	505	28%	60%	12%
연령별					
18~29세	140	155	35%	50%	15%
30대	153	149	29%	62%	9%
40대	168	174	37%	51%	12%
50대	206	197	30%	58%	11%
60대	178	177	22%	68%	10%
70대 이상	156	150	21%	64%	15%
주요 지지 정당별					
더불어민주당	400	397	52%	36%	12%
국민의힘	365	364	6%	88%	6%
정당별					
조국혁신당	26	25	-	-	-
무당(無黨)층	182	186	25%	51%	23%
직업별					
농/임/어업	28	26	-	-	-
자영업	183	181	29%	57%	14%
기능노무/서비스	144	147	30%	60%	10%
사무/관리	306	308	32%	59%	10%
전업주부	181	177	25%	63%	13%
학생	60	65	37%	47%	16%
무직/은퇴/기타	99	97	22%	64%	13%
성향별					
보수	314	318	12%	80%	8%
중도	342	341	32%	56%	12%
진보	248	246	51%	40%	9%
모름/응답거절	97	97	21%	47%	32%
대통령 탄핵					
찬성	575	576	46%	42%	13%
반대	375	372	6%	87%	7%
다음 대선 결과 기대					
정권 유지, 여당 당선	410	409	7%	86%	7%
정권 교체, 야당 당선	516	514	49%	39%	12%
평소 정치에 관심이					
많이 있다	265	264	32%	62%	7%
약간 있다	513	509	31%	59%	10%
별로 없다	163	167	23%	61%	16%
전혀 없다/모름	60	62	23%	44%	33%

- 50사례 미만은 수치 제시하지 않음. 한국갤럽 데일리 오피니언 제615호 www.gallup.co.kr

2025년	조사완료 사례수 (명)	가중적용 사례수 (명)	기관 신뢰 여부 [4/6] 법원		
			신뢰한다	신뢰하지 않는다	모름/ 응답거절
1월 2주(7~9일)	1,004	1,004	46%	44%	10%
3월 2주(11~13일)	1,001	1,001	47%	41%	11%
지역별					
서울	184	187	48%	43%	10%
인천/경기	324	323	48%	40%	12%
강원	31	30	-	-	-
대전/세종/충청	107	107	43%	45%	12%
광주/전라	99	96	35%	51%	13%
대구/경북	98	96	61%	32%	7%
부산/울산/경남	143	149	51%	39%	10%
제주	15	13	-	-	-
성별					
남성	497	496	54%	36%	10%
여성	504	505	41%	46%	13%
연령별					
18~29세	140	155	59%	33%	9%
30대	153	149	47%	47%	6%
40대	168	174	56%	33%	11%
50대	206	197	44%	45%	10%
60대	178	177	38%	49%	13%
70대 이상	156	150	41%	39%	20%
주요 지지 정당별					
더불어민주당	400	397	47%	43%	10%
국민의힘	365	364	46%	42%	12%
정당별					
조국혁신당	26	25	-	-	-
무당(無黨)층	182	186	48%	38%	13%
직업별					
농/임/어업	28	26	-	-	-
자영업	183	181	52%	36%	11%
기능노무/서비스	144	147	52%	41%	7%
사무/관리	306	308	49%	41%	10%
전업주부	181	177	34%	50%	15%
학생	60	65	60%	31%	9%
무직/은퇴/기타	99	97	46%	43%	11%
성향별					
보수	314	318	48%	41%	10%
중도	342	341	47%	45%	8%
진보	248	246	53%	38%	9%
모름/응답거절	97	97	32%	39%	30%
대통령 탄핵					
찬성	575	576	50%	41%	9%
반대	375	372	44%	44%	13%
다음 대선 결과 기대					
정권 유지, 여당 당선	410	409	45%	43%	12%
정권 교체, 야당 당선	516	514	50%	41%	10%
평소 정치에 관심이					
많이 있다	265	264	41%	48%	12%
약간 있다	513	509	52%	39%	9%
별로 없다	163	167	46%	42%	12%
전혀 없다/모름	60	62	41%	35%	24%

- 50사례 미만은 수치 제시하지 않음. 한국갤럽 데일리 오피니언 제615호 www.gallup.co.kr

2025년	조사완료 사례수 (명)	가중적용 사례수 (명)	기관 신뢰 여부[5/6] 헌법재판소		
			신뢰한다	신뢰하지 않는다	모름/ 응답거절
1월 2주(7~9일)	1,004	1,004	57%	31%	11%
2월 2주(11~13일)	1,004	1,004	52%	40%	8%
3월 2주(11~13일)	1,001	1,001	53%	38%	9%
지역별					
서울	184	187	59%	34%	7%
인천/경기	324	323	51%	39%	11%
강원	31	30	-	-	-
대전/세종/충청	107	107	55%	39%	6%
광주/전라	99	96	64%	27%	9%
대구/경북	98	96	41%	51%	9%
부산/울산/경남	143	149	47%	42%	11%
제주	15	13	-	-	-
성별					
남성	497	496	56%	37%	7%
여성	504	505	50%	39%	12%
연령별					
18~29세	140	155	64%	27%	9%
30대	153	149	52%	41%	8%
40대	168	174	64%	27%	8%
50대	206	197	54%	38%	8%
60대	178	177	43%	47%	10%
70대 이상	156	150	39%	48%	13%
주요 지지 정당별					
더불어민주당	400	397	78%	15%	8%
국민의힘	365	364	23%	69%	9%
정당별					
조국혁신당	26	25	-	-	-
무당(無黨)층	182	186	51%	35%	14%
직업별					
농/임/어업	28	26	-	-	-
자영업	183	181	55%	40%	5%
기능노무/서비스	144	147	52%	39%	9%
사무/관리	306	308	56%	34%	10%
전업주부	181	177	43%	46%	12%
학생	60	65	70%	22%	8%
무직/은퇴/기타	99	97	47%	46%	8%
성향별					
보수	314	318	30%	62%	8%
중도	342	341	59%	34%	7%
진보	248	246	79%	14%	8%
모름/응답거절	97	97	40%	34%	26%
대통령 탄핵					
찬성	575	576	76%	17%	8%
반대	375	372	21%	72%	8%
다음 대선 결과 기대					
정권 유지, 여당 당선	410	409	25%	67%	8%
정권 교체, 야당 당선	516	514	77%	15%	8%
평소 정치에 관심이					
많이 있다	265	264	48%	46%	6%
약간 있다	513	509	58%	33%	8%
별로 없다	163	167	48%	41%	11%
전혀 없다/모름	60	62	41%	36%	23%

- 50사례 미만은 수치 제시하지 않음. 한국갤럽 데일리 오피니언 제615호 www.gallup.co.kr

2025년	조사완료 사례수 (명)	가중적용 사례수 (명)	신뢰 여부 [6/6] 중앙선거관리위원회		
			신뢰한다	신뢰하지 않는다	모름/ 응답거절
1월 2주(7~9일)	1,004	1,004	51%	40%	9%
3월 2주(11~13일)	1,001	1,001	44%	48%	9%
지역별					
서울	184	187	49%	43%	8%
인천/경기	324	323	45%	45%	9%
강원	31	30	-	-	-
대전/세종/충청	107	107	46%	47%	8%
광주/전라	99	96	52%	38%	10%
대구/경북	98	96	22%	70%	7%
부산/울산/경남	143	149	40%	53%	7%
제주	15	13	-	-	-
성별					
남성	497	496	46%	47%	8%
여성	504	505	42%	49%	9%
연령별					
18~29세	140	155	47%	42%	12%
30대	153	149	42%	51%	7%
40대	168	174	61%	34%	6%
50대	206	197	54%	42%	4%
60대	178	177	30%	61%	9%
70대 이상	156	150	25%	60%	15%
주요 지지 정당별					
더불어민주당	400	397	77%	17%	6%
국민의힘	365	364	10%	83%	7%
정당별					
조국혁신당	26	25	-	-	-
무당(無黨)층	182	186	37%	48%	16%
직업별					
농/임/어업	28	26	-	-	-
자영업	183	181	48%	48%	4%
기능노무/서비스	144	147	50%	42%	8%
사무/관리	306	308	46%	47%	7%
전업주부	181	177	31%	58%	11%
학생	60	65	56%	31%	13%
무직/은퇴/기타	99	97	38%	54%	7%
성향별					
보수	314	318	19%	73%	7%
중도	342	341	48%	45%	7%
진보	248	246	76%	19%	5%
모름/응답거절	97	97	28%	46%	26%
대통령 탄핵					
찬성	575	576	69%	23%	8%
반대	375	372	8%	84%	7%
다음 대선 결과 기대					
정권 유지, 여당 당선	410	409	12%	81%	7%
정권 교체, 야당 당선	516	514	72%	20%	8%
평소 정치에 관심이					
많이 있다	265	264	41%	53%	6%
약간 있다	513	509	49%	45%	6%
별로 없다	163	167	39%	48%	13%
전혀 없다/모름	60	62	26%	46%	28%

- 50사례 미만은 수치 제시하지 않음. 한국갤럽 데일리 오피니언 제615호 www.gallup.co.kr

“조사는 결코 화려하거나 스스로 빛나는
업(業)이 아니다. 사회의 명암, 좌우 대립,
빈부 문제, 정보 격차, 과거와 미래 등을
두루 살펴 매 순간 어느 한쪽으로 치우치지
않도록 스스로 경계하며 꾸준히 공부하고
탐구하는 일이다. 때로는 관행과 시류에
맞서야 하고, 때로는 비난과 질시를 묵묵히
견뎌야 한다. 어렵지만 누군가는 반드시
해야 할 일, 힘들지만 그만큼 보람된 일이다.”

조사인의 길, 박무익



한국갤럽조사연구소는 1974년 6월 박무익 회장이 설립한
한국 최초의 법인 형태 조사 전문 회사입니다.

1970년대부터 사회 주요 현안 자체 조사 결과를 발표해 왔으며,
우리 국민의 71%가 한국갤럽을 알고 있습니다.

—
한국갤럽 홈페이지 갤럽리포트 게시판을 통해 공개한 자료는
모두 한국갤럽의 자산이므로 상업적 용도의 재판매를 금지합니다(→ [FAQ](#)).

·
기사, 논문, SNS 공유 등 재판매 이외 용도로는
누구나, 무료로, 자유롭게 인용하실 수 있습니다.

·
인용하실 때는 반드시 출처를 밝혀 주십시오.
가능하면 조사 기간, 방법, 표본크기 등 개요까지 함께 표시하실 것을 권장합니다.

·
저희는 소수점 아래 수치를 제시하지 않는 것을 원칙으로 하고 있으니,
인용하실 때도 그에 따라 주실 것을 당부합니다.

—
한국갤럽 조사에 관심 가져주셔서 고맙습니다.

- 매주 새로운 조사 결과를 전합니다: [이메일 뉴스레터 구독 신청](#) | [카카오톡채널 추가](#)
- 문의: 전화 02-3702-2100(대표)/2571/2621/2622 또는 [홈페이지 Q&A](#)
- 주소: (본관) 03167 서울시 종로구 사직로 70, (신관) 03042 서울시 종로구 자하문로 70

—
이 문서에는 네이버 나눔글꼴과 한글과컴퓨터 함초롬체를 썼습니다.