

한국갤럽 데일리 오피니언

제613호 2025년 2월 4주 [교차집계표]

(2024.12.14 대통령 탄핵소추안 가결, 대통령 직무 정지로 직무 평가 불가) | 정당 지지도 |

→ [p.12](#) 장래 정치 지도자 선호도(자유응답) | → [p.14](#) 다음 대선 결과 기대 | → [p.15](#) 대통령 탄핵 찬반

→ [p.16](#) 현행 상속세 수준, 최고세율 인하 찬반, 선호 부과 방식, 부자라고 할 만한 재산 규모(자유응답)

→ [p.19](#) 주요 지표 2월 통합, 2016년 이후 주관적 정치 성향 추이

조사 개요

- 조사기간: 2025년 2월 25~27일
- 표본추출: 이동통신 3사 제공 무선전화 가상번호 무작위 추출
- 응답방식: 전화조사원 인터뷰(CATI)
- 조사대상: 전국 만 18세 이상 1,000명
- 표본오차: $\pm 3.1\%$ 포인트(95% 신뢰수준) - 주요 지표 표준오차·신뢰구간·상대표준오차 제시
- 접촉률: 45.9%(전체 투입 유효 번호 대비 통화 연결)
- 응답률: 14.5%(총통화 6,904명 중 1,000명 응답 완료)
- 의뢰처: 한국갤럽 자체 조사

갤럽리포트 → [G20250228](#)

한국갤럽 데일리 오피니언 독자 여러분, 안녕하십니까?

1974년 문을 연 저희 연구소가 지금까지 얻은 명성은
조사에 협조해주시고 관심 있게 봐 주신 분들 덕분입니다.

그에 보답하는 마음에서 1970년대부터 자체 조사 결과로 단행본을
펴냈고, 1990년대에는 조사 전문 데이터베이스를 구축했습니다.
2012년부터는 자체 조사를 정례화해 매주 새로운 결과를 공개하여
누구나 무료로 활용할 수 있도록 했습니다.

여론조사의 홍수 속에 '정확한 자' 하나를 제공하고자 시작한
저희 노력이 여론의 흐름을 읽으시는 데 도움되기를 바랍니다.
한국갤럽에 몸 담고 있는 한 사람, 한 사람은 공정하고 신뢰받는
조사회사로서 사명을 다하기 위해 계속 노력하겠습니다.

데일리 오피니언은 전화조사원이 직접 묻고 응답 받는 인터뷰(CATI) 방식으로 진행합니다.

모집단 대표성을 우선시하여 2012년부터 무작위발생(RDD: Random Digit Dialing)한 무선전화 번호를
기본 표본추출틀로 활용해 왔으나, 최근 전화조사 응답률(접촉 대비 조사 참여 완료 비율) 급락과
무선전화 이용자 특성에 따른 응답률 불균형성 심화에 대응하기 위해서 2023년 7월부터 무선전화 가상번호로 변경합니다.

여론조사 바로보기

자주 물으시는 질문과 답글, 여론조사에 대한 이해를 돕는 한국갤럽 홈페이지 게시물 링크입니다. 클릭하면 연결됩니다.

NEW → [제22대 국회의원선거 여론조사는 어떻게했는가: 평가 및 과제](#) (중앙여심위 선거여론조사 백서 기고문)

→ [정당별 의석수와 후보 득표율 차이: 사전 선거여론조사의 유용성 #국회의원선거](#)

→ [전화조사 콜백과 응답률 분석: 무선전화 가상번호 | 선거여론조사 관점에서 이동통신사 간 이용자 특성과 성향 차이](#)

→ [데일리 오피니언 표본설계: 무선전화 가상번호 \(2023년 7월~\) | 무선전화 RDD \(2012년 1월~\)](#)

→ [경제에 대한 생각: 체감 지표의 측정과 특성](#)

→ [정치에 대한 생각: 주요 지표 각각의 개념, 측정, 특성](#)

→ [무선전화 RDD, 가상번호, 알뜰폰: 선거여론조사 관점에서 알뜰폰 가입자와 비가입자 간 성향 차이 분석](#)

→ [전화조사 콜백, 폭넓은 여론 수렴을 위한 필수 절차입니다: 콜 차수별 응답자 프로파일·정치적 성향 분석](#)

→ [정치 고관심층 위주 조사는 전체 여론을 왜곡합니다: 정치 관심도와 여론조사](#)

→ [알고 보면 들쭉날쭉하지 않습니다: 차기 정치지도자 선호도 질문 방식과 조사방법 간 차이](#)

→ [교육수준·생활수준과 정치적 태도: 저학력·저소득층이 더 보수적인가?](#)

→ [조사방법이 다르면 결과도 다릅니다: 같은 시기 상반된 조사 결과가 나오는 이유](#)

→ [표본오차보다 훨씬 작은 변동에 의미를 부여하는 행위는 해석이 아니라 허구\(虛構\)입니다](#)

→ [여론조사 결과는 옳고 그름의 잣대가 아니라, 다양한 의견의 중간점이 어디쯤인지 가능하는 이정표 역할을 할 뿐입니다](#)

→ [평소 정당 지지도는 현시점 유권자의 정당에 대한 태도로, 선거 결과에 대한 예측이 아닙니다](#)

→ [오보\(誤報\)에 가까울 만큼 여론조사에 대한 무지\(無知\)를 드러낸 기사가 많습니다: 부끄러운 여론조사 보도](#)

→ [여론조사는 정치 도구가 아니라 확률과 통계에 기반한 과학적 절차입니다: 한계와 오해](#)

→ [한국갤럽 유무선RDD 전화조사, 선거여론조사 관련 학술 논문 다운로드](#)

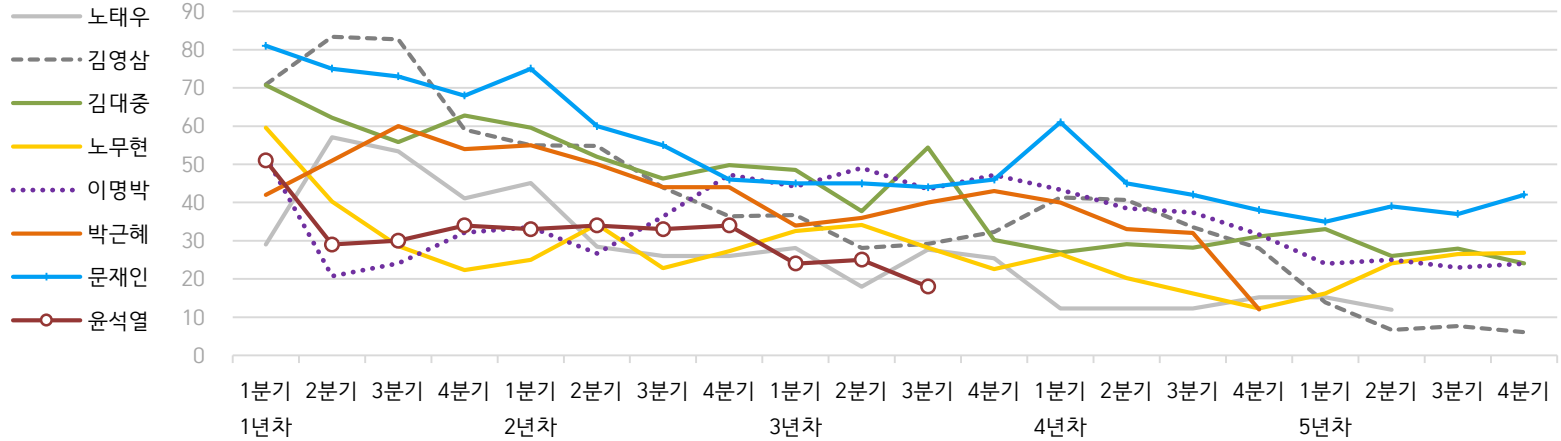
→ [여론조사의 이해와 활용에 관한 다양한 시각을 담은 기사/칼럼/인터뷰](#)

→ [한국갤럽 데일리 오피니언의 시작: 사회적 책임과 중립\(中立\)](#)

→ [The Gallup Legacy at 120 Years: 갤럽 인터내셔널 설립자 조지 갤럽 박사 탄생 120주년을 맞아](#)

한국갤럽 역대 대통령 직무 수행 평가 1988-2024

● 역대 대통령 직무 수행 긍정률 (%)



● 역대 대통령 직무 수행 평가 (%)

대통령	재임	1년차				2년차				3년차				4년차				5년차			
		1분기	2분기	3분기	4분기	1분기	2분기	3분기	4분기	1분기	2분기	3분기	4분기	1분기	2분기	3분기	4분기	1분기	2분기	3분기	4분기
13대 노태우 1988-1993	긍정	29	57	53	41	45	28	26	-	28	18	28	25	12	-	-	15	-	12	-	-
	부정	46	16	25	27	25	41	45	-	40	62	55	54	40	-	-	41	-	56	-	-
14대 김영삼 1993-1998	긍정	71	83	83	59	55	55	44	36	37	28	29	32	41	41	34	28	14	7	8	6
	부정	7	4	6	18	24	21	25	33	34	41	45	39	33	37	40	47	65	74	78	74
15대 김대중 1998-2003	긍정	71	62	56	63	60	52	46	50	49	38	54	30	27	29	28	31	33	26	28	24
	부정	7	11	17	14	16	22	29	24	20	26	18	51	55	52	49	49	41	53	52	56
16대 노무현 2003-2008	긍정	60	40	29	22	25	34	23	27	33	34	28	23	27	20	16	12	16	24	27	27
	부정	19	41	53	62	57	46	60	57	55	53	61	67	63	70	74	79	78	66	64	62
17대 이명박 2008-2013	긍정	52	21	24	32	34	27	36	47	44	49	44	47	43	39	37	32	25	25	23	24
	부정	29	69	65	55	55	55	45	45	45	41	43	41	49	54	55	60	62	58	59	63
18대 박근혜 2013-2017	긍정	42	51	60	54	55	50	44	44	34	36	40	43	40	33	32	12				
	부정	23	23	21	33	34	39	46	45	56	54	51	46	49	53	55	80				
19대 문재인 2017-2022	긍정	81	75	73	68	75	60	55	46	45	45	44	46	61	45	42	38	35	39	37	42
	부정	11	17	19	23	15	30	36	44	45	46	48	46	30	45	48	53	56	53	56	51
20대 윤석열 2022-2027	긍정	50	29	30	34	33	34	33	34	24	25	18									
	부정	36	61	61	57	58	57	58	58	67	65	73									

질문) 귀하는 ○○○ 대통령이 대통령으로서의 직무를 잘 수행하고 있다고 보십니까, 아니면 잘못 수행하고 있다고 보십니까?

(긍정/부정을 답하지 않은 경우 재질문) 굳이 말씀하신다면, '잘하고 있다'와 '잘못하고 있다' 중 어느 쪽입니까?

- 역대 대통령 평가에는 모두 동일 질문 방식 적용(2점 척도, 재질문 1회). '잘하고 있다' → 긍정, '잘못하고 있다' → 부정 평가 비율

- 1988~2011년은 분기 내 여러 조사 결과의 중위수, 2012년 이후는 데일리 오피니언 매주 조사의 분기별 평균 기준 제시

- 박근혜 대통령 4년차 4분기 직무 긍정률: 2016년 10월 4주간 평균 24% → 11~12월 6주간 평균 5%. 이후 직무 정지, 2017년 3월 10일 탄핵

- 윤석열 대통령 3년차 3분기 직무 긍정률: 2024년 10~11월 7주간 평균 20% → 12월 1주 16%, 2주 11%. 이후 직무 정지

- 2013년 18대까지는 2월, 2017년 19대부터 5월 취임. 이후 재임 연차별 1분기는 그해 4~6월, 4분기는 이듬해 1~3월 기준. 한국갤럽 데일리 오피니언 www.gallup.co.kr

주간 응답자 특성표

주요 분석 단위별 표본오차(95% 신뢰수준 기준)와 지역/성/지지정당/직업/생활수준/성향과 연령 분포 구성입니다. 2024년 12월 말 행정안전부 주민등록인구 기준 8개 권역/성/연령별 셀 가중 결과

- 질문)** - 귀하는 어느 시도에 살고 계십니까? 주소지 기준으로 말씀해 주십시오. (저희가 전화번호를 무작위 추출해 지역을 알지 못합니다.)
 - 실례지만, 귀하의 연세는 올해 만으로 어떻게 되십니까?
 - 귀하의 직업은 무엇입니까?
 - 우리 국민들의 생활수준을 상, 중상, 중, 중하, 하의 다섯 단계로 나눈다면 귀책 생활수준은 어디에 속한다고 생각하십니까?
 - 귀하 본인의 정치적 성향은 다음 중 어디에 해당한다고 생각하십니까? (항목 로테이션 제시) 매우 보수적 / 약간 보수적 / 중도적 / 약간 진보적 / 매우 진보적

응답자 특성표 2025년 2월 4주 (25~27일)	조사완료		가중값 적용 기준		가중값 배율 (B/A)	표본오차 95% 신뢰수준
	사례수 (명) (A)	비율	사례수 (명) (B)	비율		
전체	1,000	100%	1,000	100%	1.00	±3.1%P
지역별						
서울	187	19%	187	19%	1.00	±7%P
인천/경기	320	32%	322	32%	1.00	±6%P
강원	30	3%	30	3%	1.00	±18%P
대전/세종/충청	108	11%	107	11%	0.99	±9%P
광주/전라	96	10%	96	10%	1.00	±10%P
대구/경북	96	10%	96	10%	1.00	±10%P
부산/울산/경남	149	15%	148	15%	0.99	±8%P
제주	14	1%	13	1%	0.92	±26%P
성별						
남성	498	50%	496	50%	0.99	±4%P
여성	502	50%	504	50%	1.00	±4%P
연령별						
18~29세	141	14%	154	15%	1.09	±8%P
30대	152	15%	149	15%	0.98	±8%P
40대	169	17%	174	17%	1.02	±8%P
50대	196	20%	196	20%	1.00	±7%P
60대	185	19%	176	18%	0.95	±7%P
70대 이상	157	16%	150	15%	0.95	±8%P

- 표본오차는 조사완료 사례수 기준. 세부 단위 표본오차는 소수점 이하 반올림하여 제시
- 가중값 적용 기준 사례수는 2024년 12월 행안부 주민등록인구 지역/성/연령비를 따름
- 가중값 배율은 소수점 이하 셋째 자리 버림
- 한국갤럽 데일리 오피니언 제613호 www.gallup.co.kr

응답자 특성표 2025년 2월 4주 (25~27일)	조사완료 사례수 (명)	주민등록인구 기준 가중값 적용 결과						
		가중적용 사례수	연령 분포					
			18~29세	30대	40대	50대	60대	70대+
전체	1,000	1,000	15%	15%	17%	20%	18%	15%
지역별								
서울	187	187	18%	17%	17%	18%	16%	14%
인천/경기	320	322	16%	16%	19%	20%	17%	12%
강원	30	30	-	-	-	-	-	-
대전/세종/충청	108	107	15%	15%	18%	19%	18%	15%
광주/전라	96	96	15%	12%	16%	20%	19%	19%
대구/경북	96	96	14%	13%	16%	20%	20%	18%
부산/울산/경남	149	148	14%	13%	17%	20%	19%	16%
제주	14	13	-	-	-	-	-	-
성별								
남성	498	496	16%	16%	18%	20%	18%	13%
여성	502	504	15%	14%	17%	19%	18%	17%
주요 지지 정당별								
더불어민주당	386	382	11%	14%	24%	26%	18%	9%
국민의힘	362	362	9%	11%	13%	16%	24%	27%
조국혁신당	32	32	7%	15%	25%	29%	12%	11%
무당(無黨)층	190	192	35%	26%	11%	12%	8%	7%
직업별								
농/임/어업	20	18	-	-	-	-	-	-
자영업	179	180	6%	12%	23%	28%	23%	8%
기능노무/서비스	125	125	8%	13%	19%	27%	20%	13%
사무/관리	332	335	13%	28%	26%	22%	9%	2%
전업주부	170	172	-	6%	11%	17%	30%	36%
학생	71	76	99%	1%	-	-	-	-
무직/은퇴/기타	103	94	15%	6%	4%	8%	27%	41%
생활 수준별								
상/중상	182	184	24%	15%	22%	19%	13%	7%
중	479	481	16%	16%	20%	19%	17%	12%
중하	213	212	13%	19%	13%	20%	21%	15%
하	114	111	3%	4%	10%	22%	21%	40%
성향별								
보수	340	339	12%	13%	16%	18%	21%	20%
중도	300	303	18%	20%	21%	18%	16%	7%
진보	261	260	15%	13%	19%	27%	17%	8%
모름/응답거절	99	99	21%	13%	4%	11%	14%	37%
평소 정치에 관심이								
많이 있다	304	303	7%	9%	19%	23%	22%	20%
약간 있다	469	471	16%	15%	19%	21%	18%	12%
별로 없다	161	160	21%	21%	15%	14%	13%	15%
전혀 없다/모름	66	66	38%	26%	8%	9%	6%	15%

- 성향은 5점 척도 측정: 보수=(매우+약간) 보수적, 중도=중도적, 진보=(매우+약간) 진보적
- 50사례 미만은 수치 제시하지 않음. 한국갤럽 데일리 오피니언 제613호 www.gallup.co.kr

조사완료 응답자 특성표

2025년 2월 4주 (25~27일)		조사완료 사례수 (명)			가중적용 기준 사례수 (명)		
		계	남성	여성	계	남성	여성
전국	합계	1,000	498	502	1,000	496	504
	18~29세	141	72	69	154	80	74
	30대	152	79	73	149	78	71
	40대	169	81	88	174	89	86
	50대	196	99	97	196	99	97
	60대	185	91	94	176	87	89
	70대 이상	157	76	81	150	63	87
서울	소계	187	91	96	187	89	97
	18~29세	29	12	17	33	16	17
	30대	37	21	16	33	16	16
	40대	29	12	17	31	15	16
	50대	34	17	17	34	16	17
	60대	31	15	16	30	14	16
	70대 이상	27	14	13	27	11	15
인천/경기	소계	320	159	161	322	161	161
	18~29세	48	25	23	51	27	25
	30대	52	27	25	53	27	25
	40대	59	31	28	61	31	30
	50대	64	32	32	65	33	32
	60대	59	27	32	53	27	27
	70대 이상	38	17	21	39	17	23
강원	소계	30	16	14	30	15	15
	18~29세	3	2	1	4	2	2
	30대	3	1	2	4	2	2
	40대	4	3	1	5	2	2
	50대	8	4	4	6	3	3
	60대	6	3	3	6	3	3
	70대 이상	6	3	3	6	2	3
대전/세종/충청	소계	108	55	53	107	54	53
	18~29세	16	9	7	16	9	8
	30대	15	8	7	16	8	7
	40대	18	7	11	19	10	9
	50대	19	9	10	21	11	10
	60대	19	10	9	19	10	9
	70대 이상	21	12	9	17	7	10

(오른쪽 표로 이어짐)

(왼쪽 표에서 이어짐)		조사완료 사례수 (명)			가중적용 기준 사례수 (명)		
		계	남성	여성	계	남성	여성
광주/전라	소계	96	49	47	96	48	48
	18~29세	11	6	5	14	8	6
	30대	12	6	6	12	6	6
	40대	16	8	8	15	8	8
	50대	18	10	8	19	10	9
	60대	18	9	9	18	9	9
	70대 이상	21	10	11	18	7	11
대구/경북	소계	96	47	49	96	48	48
	18~29세	11	6	5	13	7	6
	30대	13	7	6	12	7	6
	40대	17	8	9	16	8	8
	50대	20	10	10	19	10	10
	60대	17	8	9	19	9	10
	70대 이상	18	8	10	17	7	10
부산/울산/경남	소계	149	73	76	148	74	75
	18~29세	21	11	10	20	11	9
	30대	17	8	9	20	10	9
	40대	24	11	13	26	13	13
	50대	30	15	15	30	15	15
	60대	32	17	15	29	14	15
	70대 이상	25	11	14	24	10	14
제주	소계	14	8	6	13	6	6
	18~29세	2	1	1	2	1	1
	30대	3	1	2	2	1	1
	40대	2	1	1	2	1	1
	50대	3	2	1	3	1	1
	60대	3	2	1	2	1	1
	70대 이상	1	1		2	1	1

중앙선거여론조사심의위원회 선거여론조사기준에 따라 지역(8개 권역)/성/연령별 조사완료 사례수와 가중값 적용 기준 사례수를 함께 제시합니다.

각 사례수 합계나 소계는 최대 ±2까지 차이가 날 수 있습니다.

1,000명을 권역(8)*성(2)*연령대(6)=96개 셀별 할당 시

소수점 아래 반올림이 발생하기 때문입니다.

이는 조사 결과 해석에는 어떤 영향도 주지 않는 자연스럽고 불가피한 현상입니다.

가중값 적용 기준 사례수는 2024년 12월 말 행안부 주민등록인구 기반입니다.

한국갤럽 데일리 오피니언은 이동통신 3사 제공 무선전화 가상번호를 무작위 추출해 조사한다. 주요 지표(대통령 직무 수행 평가, 정당 지지도)에 대한 모수 추정치의 신뢰 범위와 정도를 나타내는 95% 신뢰구간과 상대표준오차를 고려하여 해석하시길 바란다.

95% 신뢰구간

모수가 이 구간 안에 있을 확률이 95%라는 의미로, 이 구간 안에서의 수치 변동은 실제 변화인지 오차인지 단정할 수 없다.

상대표준오차

통계 신뢰성 지표로, 표준오차를 평균(추정치)으로 나눈 값이다. 수치가 작을수록 측정값의 변동성이 작고, 더 신뢰할 수 있다고 본다. 단, 추정치가 극히 작으면 상대표준오차가 커지는 특성이 있으므로 이때는 95% 신뢰구간을 참고해야 한다.

5% 미만: 매우 좋음

5% 이상 ~ 15% 미만: 좋은 편

15% 이상 ~ 25% 미만: 허용 가능한 수준

25% 이상: 신뢰하기 어려우므로 이용 시 주의 요망

● **대통령 탄핵 찬반** 표준오차, 신뢰구간, 상대표준오차

2025년 2월 4주 (25~27일)	조사완료 사례수 (명)	대통령 탄핵 찬반	추정치	표준 오차	95% 신뢰구간		상대 표준오차
					하한	상한	
전체	1,000	탄핵 찬성	59%	1.4%	57%	62%	2%
		탄핵 반대	35%	1.4%	32%	38%	4%
지역별 서울	187	찬성	57%	3.2%	51%	64%	6%
		반대	36%	3.1%	30%	43%	9%
인천/경기	320	찬성	66%	2.5%	60%	70%	4%
		반대	30%	2.5%	26%	35%	8%
강원	30	찬성		9.6%			23%
		반대		10.0%			23%
대전/세종/충청	108	찬성	61%	4.4%	52%	69%	7%
		반대	36%	4.3%	28%	44%	12%
광주/전라	96	찬성	84%	3.9%	75%	90%	5%
		반대	14%	3.7%	8%	23%	27%
대구/경북	96	찬성	38%	4.7%	30%	48%	12%
		반대	55%	4.8%	45%	64%	9%
부산/울산/경남	149	찬성	49%	3.8%	42%	57%	8%
		반대	43%	3.8%	35%	50%	9%
제주	14	찬성		16.4%			28%
		반대		16.4%			40%
성별 남성	498	찬성	58%	2.1%	54%	62%	4%
		반대	36%	2.0%	32%	40%	6%
여성	502	찬성	61%	2.0%	57%	65%	3%
		반대	34%	2.0%	31%	38%	6%
연령별 18~29세	141	찬성	71%	3.8%	63%	78%	5%
		반대	20%	3.3%	14%	27%	16%
30대	152	찬성	62%	3.8%	55%	69%	6%
		반대	30%	3.8%	23%	38%	12%
40대	169	찬성	73%	3.4%	66%	79%	5%
		반대	25%	3.2%	19%	32%	13%
50대	196	찬성	67%	3.2%	61%	73%	5%
		반대	30%	3.2%	24%	36%	11%
60대	185	찬성	48%	3.3%	41%	54%	7%
		반대	49%	3.4%	43%	56%	7%
70대 이상	157	찬성	33%	3.4%	26%	40%	11%
		반대	58%	3.8%	51%	65%	6%

- 50사례 미만은 추정치 제시하지 않음. 한국갤럽 데일리 오피니언 제613호 www.gallup.co.kr

● 주요 정당 지지도 표준오차, 신뢰구간, 상대표준오차 [1/2]

2025년 2월 4주 (25~27일)	조사완료 사례수 (명)	지지 정당	추정치	표준 오차	95% 신뢰구간		상대 표준 오차
					하한	상한	
전체	1,000	더불어민주당	38%	1.4%	35%	41%	4%
		국민의힘	36%	1.4%	34%	39%	4%
		조국혁신당	3%	0.6%	2%	4%	18%
		무당(無黨)층	19%	1.2%	17%	22%	6%
지역별 서울	187	더불어민주당	32%	3.3%	26%	38%	10%
		국민의힘	38%	3.2%	32%	45%	8%
		조국혁신당	4%	1.4%	2%	8%	38%
		무당층	21%	2.9%	16%	27%	14%
인천/경기	320	더불어민주당	44%	2.6%	39%	49%	6%
		국민의힘	28%	2.4%	24%	33%	8%
		조국혁신당	3%	1.0%	1%	5%	33%
		무당층	21%	2.2%	17%	25%	11%
강원	30	더불어민주당		9.1%			27%
		국민의힘		10.0%			21%
		조국혁신당		2.8%			101%
		무당층		6.9%			42%
대전/세종/충청	108	더불어민주당	40%	4.7%	32%	50%	12%
		국민의힘	41%	4.4%	32%	49%	11%
		조국혁신당	3%	1.7%	1%	9%	58%
		무당층	14%	3.2%	9%	22%	23%
광주/전라	96	더불어민주당	64%	4.9%	54%	73%	8%
		국민의힘	14%	3.8%	8%	23%	28%
		조국혁신당	3%	1.6%	1%	9%	58%
		무당층	17%	3.7%	11%	26%	22%
대구/경북	96	더불어민주당	19%	4.0%	12%	28%	21%
		국민의힘	59%	4.8%	49%	68%	8%
		조국혁신당	3%	1.5%	1%	8%	56%
		무당층	19%	3.8%	13%	28%	20%
부산/울산/경남	149	더불어민주당	31%	3.7%	24%	38%	12%
		국민의힘	45%	3.8%	38%	53%	8%
		조국혁신당	4%	1.7%	2%	9%	40%
		무당층	19%	3.2%	14%	26%	17%
제주	14	더불어민주당		12.8%			48%
		국민의힘		16.4%			40%
		조국혁신당					
		무당층		14.7%			46%

- 50사례 미만은 추정치 제시하지 않음. 한국갤럽 데일리 오피니언 제613호 www.gallup.co.kr

● 주요 정당 지지도 표준오차, 신뢰구간, 상대표준오차 [2/2]

2025년 2월 4주 (25~27일)	조사완료 사례수 (명)	지지 정당	추정치	표준 오차	95% 신뢰구간		상대 표준 오차
					하한	상한	
성별 남성	498	더불어민주당	35%	2.0%	31%	39%	6%
		국민의힘	39%	2.1%	35%	43%	5%
		조국혁신당	3%	0.7%	2%	5%	28%
		무당층	21%	1.7%	18%	24%	8%
여성	502	더불어민주당	42%	2.1%	38%	46%	5%
		국민의힘	34%	1.9%	30%	38%	6%
		조국혁신당	4%	0.8%	2%	6%	23%
		무당층	18%	1.7%	15%	21%	9%
연령별 18~29세	141	더불어민주당	26%	3.7%	20%	34%	14%
		국민의힘	21%	3.4%	15%	28%	16%
		조국혁신당	1%	1.1%	0%	6%	71%
		무당층	44%	4.3%	36%	53%	10%
30대	152	더불어민주당	35%	3.7%	29%	43%	10%
		국민의힘	27%	3.6%	20%	34%	13%
		조국혁신당	3%	1.4%	1%	8%	45%
		무당층	33%	3.9%	26%	41%	12%
40대	169	더불어민주당	52%	3.9%	44%	59%	8%
		국민의힘	28%	3.5%	21%	35%	13%
		조국혁신당	5%	1.6%	2%	9%	35%
		무당층	12%	2.5%	8%	18%	20%
50대	196	더불어민주당	50%	3.5%	43%	57%	7%
		국민의힘	29%	3.1%	23%	36%	11%
		조국혁신당	5%	1.6%	2%	9%	33%
		무당층	12%	2.3%	8%	18%	19%
60대	185	더불어민주당	38%	3.3%	32%	45%	9%
		국민의힘	49%	3.4%	42%	55%	7%
		조국혁신당	2%	1.1%	1%	6%	49%
		무당층	9%	2.1%	6%	14%	23%
70대 이상	157	더불어민주당	22%	2.8%	17%	28%	13%
		국민의힘	66%	3.5%	59%	73%	5%
		조국혁신당	2%	1.2%	1%	6%	51%
		무당층	9%	2.4%	5%	15%	26%

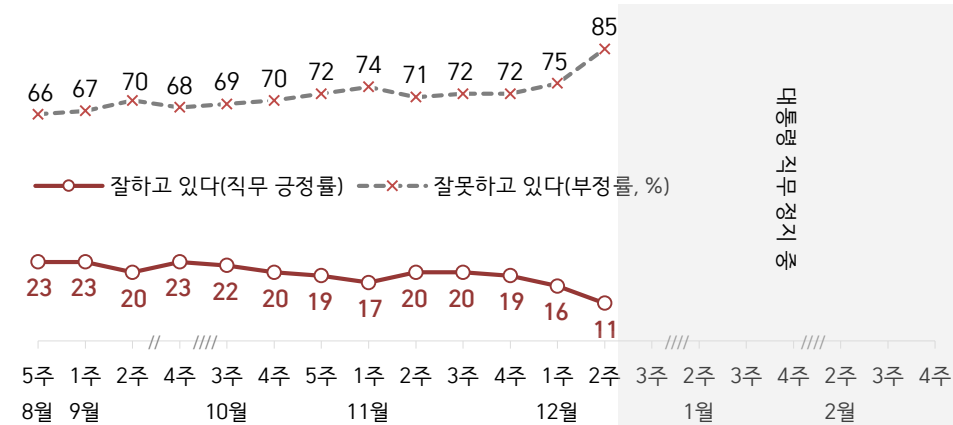
- 한국갤럽 데일리 오피니언 제613호 www.gallup.co.kr

대통령 직무 수행 평가, 정당 지지도: 최근 20주 지표 추이

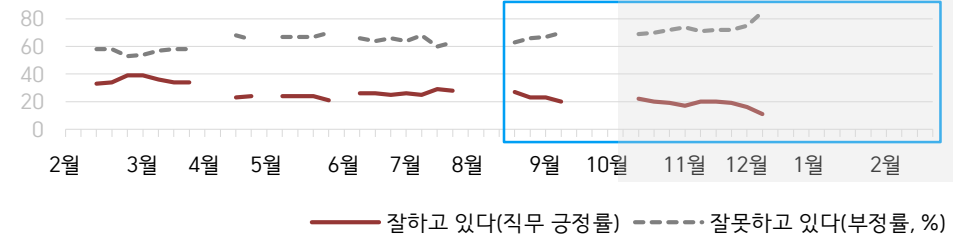
매주 화~목 전화조사(CATI) | 표본추출: 무선전화 RDD(~2023년 6월), 무선전화 가상번호(7월~) | 매주 유효표본 약 1,000명 | 표본오차 ±3.1%포인트(95% 신뢰수준)

질문) 귀하는 윤석열 대통령이 대통령으로서의 직무를 잘 수행하고 있다고 보십니까, 아니면 잘못 수행하고 있다고 보십니까? (긍정/부정을 답하지 않은 경우 재질문) 굳이 말씀하신다면, '잘하고 있다'와 '잘못하고 있다' 중 어느 쪽입니까?

● 대통령 직무 수행 평가: 2025년, 최근 6개월



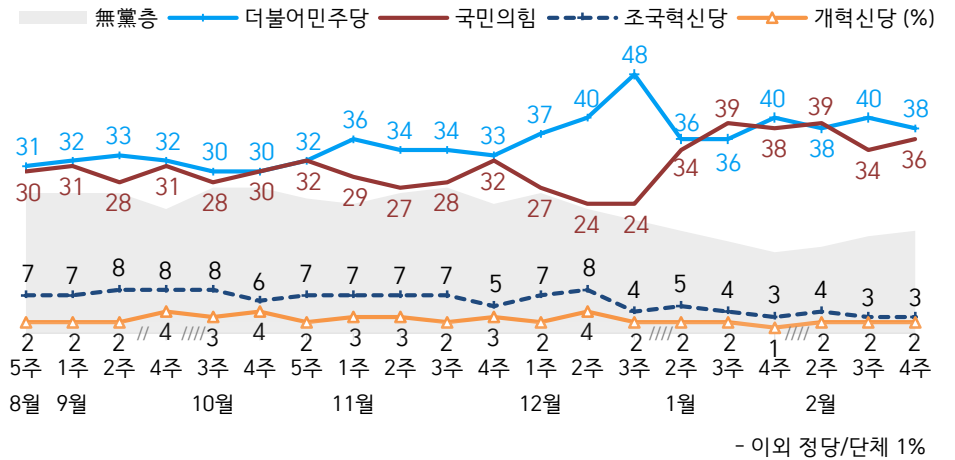
● 대통령 직무 수행 평가 2024-2025



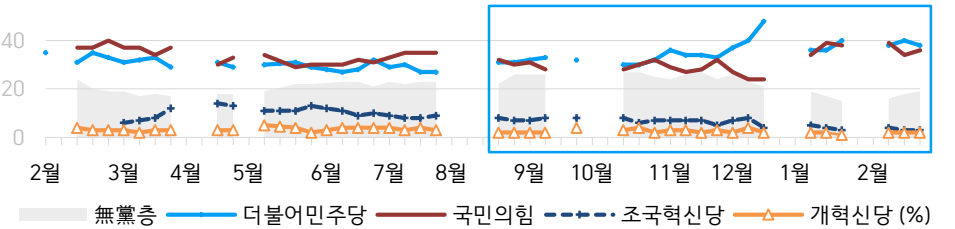
- 긍·부정 2점 척도, 재질문 1회. 1988년부터 대통령 직무 평가 동일 질문 방식 적용
- 2024.12.14 대통령 탄핵소추안 가결, 대통령 직무 정지로 직무 평가 불가
- 2023년부터 주중 조사 기간(화~목) 중 휴무일 포함 시, 연말연시·여름휴가철 각각 3주간 데일리 조사 생략
- 매주 전국 유권자 약 1,000명 전화조사(CATI). 한국갤럽 데일리 오피니언 제613호 www.gallup.co.kr

질문) 귀하는 다음 중 어느 정당 또는 단체를 지지하십니까? 보기를 순환하여 불러드리겠습니다. ('모름/없음'인 경우 재질문) 그럼, 본인 성향은 어느 정당/단체에 조금이라도 더 가깝습니까?

● 정당 지지도: 2025년, 최근 6개월



● 주요 정당 지지도 2024-2025



- 무당(無黨)층='현재 지지하는 정당 없음/모름/응답거절'
- 2023년부터 주중 조사 기간(화~목) 중 휴무일 포함 시, 연말연시·여름휴가철 각각 3주간 데일리 조사 생략
- 매주 전국 유권자 약 1,000명 전화조사(CATI). 한국갤럽 데일리 오피니언 제613호 www.gallup.co.kr

최근 6주간 대통령 직무 수행 평가와 주요 정치 이슈

질문 귀하는 윤석열 대통령이 대통령으로서의 직무를 잘 수행하고 있다고 보십니까, 혹은 잘못 수행하고 있다고 보십니까?
(긍정/부정을 답하지 않은 경우 재질문) 굳이 말씀하신다면, '잘하고 있다'와 '잘못하고 있다' 중 어느 쪽입니까?

● 대통령 직무 수행 평가: 2025년, 최근 6주

○ — 잘하고 있다(직무 긍정률) -x- 잘못하고 있다(부정률, %) 대통령 직무 정지 중

1월 4주(20~24일)	1월 5주(27~31일)	2월 1주(3~7일)	2월 2주(11~13일)	2월 3주(18~20일)	2월 4주(25~27일)
18 서울서부지법 영장실질심사 19 尹 구속 수감 - 서부지법 청사 난입·폭동 20 경찰, 난동 현행범 90명 체포 / 66명 구속영장 신청(44명 구속) - 공수처,尹 강제구인 무산 - 트럼프 미국 대통령 취임 21 尹, 현재 탄핵 심판 첫 출석 22 비상계엄 국조특위 첫 청문회 23 이재명 대표 신년 기자회견 - 현재, 이진숙 방통위원장 탄핵소추 기각 / 직무 복귀 -尹, 현재 탄핵 심판 출석 24 법원,尹 구속기간 연장 불허 * 이스라엘-하마스 휴전 * 추경안 편성 난항 * 중국 생성형 AI 'DeepSeek' 공개	28 尹, 육중 설 메시지 - 김해공항 에어부산 항공기 화재 (선반 보관 보조배터리 발화) 31 尹, 대통령실 참모진 면회 - 최 대행, '내란 특검법' 두 번째 거부권 행사 1 尹, 현재 재판관 3인 회피 촉구 의견서 제출 - 트럼프, 중국·캐나다·멕시코 관세 부과 행정명령 서명 * 설 연휴 * 국민의힘, '현재 재판관 편향성' 문제 제기	3 尹, 국민의힘 지도부 면회 - '부당합병·회계부정' 혐의 이재용 회장 2심 무죄 4 내란 국조특위 2차 청문회 -尹, 현재 탄핵 심판 출석(5차) - 이재명, 선거법 위반 혐의 2심 위헌법률심판제청 신청 - 카카오-OpenAI 전략적 제휴 - 트럼프, 캐나다·멕시코 '25% 전면 관세' 한 달 유예 6 尹, 현재 탄핵 심판 출석(6차) - 동해 심해 가스전 개발사업 ('대왕고래') 1차 시추 결과 '경제성 미흡' 7 개혁신당 허은아 대표직 상실, 천하람 당대표 직무대행 * 정부·기업 일부 DeepSeek 차단	10 이재명 국회 교섭단체대표 연설 '30조 추경 편성, 주4일제 도입' - 인권위, '尹 방어권 보장' 권고 - 초등교사 학생 살해 사건 11 권성동 국회 연설 '국정 혼란 주범 민주당·이재명, 분권형 개혁' - 야6당, '명태군 특검법' 발의 -尹, 현재 탄핵 심판 출석(7차) 12 국회 대정부질문 시작 - 국민의힘 지도부, 현재 항의 방문 - 서울 토지거래허가구역 다수 해제 13 尹, 현재 탄핵 심판 출석(8차) 14 부산 기장군 리조트 공사장 화재 * 하얼빈 동계 아시안게임 * '주 52시간제 예외' 공방 * 러시아·우크라이나 중전협상 개시 * 미국, 잇단 관세 조치	15 광주 금남로 탄핵 찬반 집회 16 여당 의원 30명, 현재 항의 방문 17 창원지검, '尹 공천개입 의혹' 명태군 사건 중간 수사 결과 발표 / 중앙지검으로 이첩 - 인권위, '尹 불구속 재판' 권고 18 현재,尹 탄핵 심판 9차 변론 - 이재명, '민주당은 중도보수' 19 복지부, 2026학년도 의대 '자율 증원' 검토 - 현재, 한덕수 탄핵 심판 첫 변론 20 尹 '내란 혐의' 첫 형사 재판 출석 -尹, 현재 탄핵 심판 출석(10차) * 상속세 개편안 공방 * 미국 '자동차 25% 관세' 예고 * 딥시크 앱 신규 다운로드 차단	22 정부, 일본 '독도의 날' 행사 항의 24 명태군-김건희 육성 통화 공개 25 한은, 기준금리(3.0→2.75%) & 성장률 전망치(1.9→1.5%) 하향 - 비수도권 그린벨트 15곳 해제 -尹, 현재 탄핵 심판 최후 진술 26 이재명 '선거법 2심' 결심 공판 (검찰, 징역 2년 구형) 27 현재, '마은혁 임명 보류, 국회 권한 침해 / 직접 임명 청구 각하' - '명태군 특검법' 국회 가결 - 농식품부, 제3차 동물복지 종합계획 발표 * 상속세 개편안, 국민연금 '자동조정장치' 이견 * 미국-우크라이나 광물 협정 합의

● 정당 지지도: 최근 6개월

2024/2025년	조사완료 사례수 (명)	정당 지지도 (현재 지지하는 정당)									새로운 미래
		더불어 민주당	국민의 힘	조국 혁신당	개혁 신당	진보당	기본 소득당	사회 민주당	이외 정당	무당층 無黨層	
8월 5주(27-29)	1,002	31%	30%	7%	2%	1%	0%	0%	2%	26%	0%
9월 1주(3-5)	1,001	32%	31%	7%	2%	0%	0%		1%	26%	
9월 2주(10-12)	1,002	33%	28%	8%	2%	1%	0%	0%	1%	26%	
9월 3주(16-20)	데일리 조사 씬 (추석 연휴)										
9월 4주(24-26)	1,001	32%	31%	8%	4%	1%	0%	0%	1%	23%	
10월 1주(9/30-10/4)	데일리 조사 씬 (화~목 휴무일 포함)										
10월 2주(9-13)											
10월 3주(15-17)	1,001	30%	28%	8%	3%	1%	1%		1%	27%	
10월 4주(22-24)	1,001	30%	30%	6%	4%	1%	0%		1%	27%	
10월 5주(29-31)	1,005	32%	32%	7%	2%	1%		0%	1%	25%	
11월 1주(5-7)	1,002	36%	29%	7%	3%	1%	0%	0%	1%	24%	
11월 2주(12-14)	1,002	34%	27%	7%	3%	1%	0%	0%	2%	26%	
11월 3주(19-21)	1,001	34%	28%	7%	2%	1%	0%	0%	1%	27%	
11월 4주(26-28)	1,001	33%	32%	5%	3%	1%	0%		1%	24%	
12월 1주(3-5)	1,001	37%	27%	7%	2%	0%	0%		1%	26%	
12월 2주(10-12)	1,002	40%	24%	8%	4%	1%	0%		1%	23%	
12월 3주(17-19)	1,000	48%	24%	4%	2%	0%			1%	21%	
12월 4주(23-27)	데일리 조사 씬 (화~목 휴무일 포함)										
1월 1주(12/30-1/3)											
1월 2주(7-9)	1,004	36%	34%	5%	2%	1%	1%	0%	1%	19%	
1월 3주(14-16)	1,001	36%	39%	4%	2%	1%	0%	0%	1%	17%	
1월 4주(21-23)	1,000	40%	38%	3%	1%	1%	0%	0%	1%	15%	
1월 5주(27-31)	데일리 조사 씬 (설 전휴)										
2월 1주(3-7)											
2월 2주(11-13)	1,004	38%	39%	4%	2%	0%	0%	0%	1%	16%	
2월 3주(18-20)	1,002	40%	34%	3%	2%	1%	0%	0%	1%	18%	
2월 4주(25-27)	1,000	38%	36%	3%	2%	0%	0%		1%	19%	

- 9월 1일 김종민 탈당, 새로운미래 원외정당화. 9월 7일 새미래민주당(새민주)으로 당명 변경
 - 22대 국회 기준 의석순, 동일 의석 시 당명 가나다순. 한국갤럽 데일리 오피니언 제613호 www.gallup.co.kr

질문) 귀하는 다음 중 어느 정당을 지지하십니까? 보기를 순환하여 불러드리겠습니다.

(‘모름/없음’인 경우 재질문) 그럼, 본인 성향은 어느 정당에 조금이라도 더 가깝습니까?

- 더불어민주당/국민의힘/조국혁신당/개혁신당/진보당/기본소득당/사회민주당, 이외 정당(자유응답), 없다

2025년 2월 4주 (25~27일)	조사완료 사례수 (명)	가중적용 사례수 (명)	정당 지지도 (현재 지지하는 정당)										없음	모름 응답 거절
			더불어 민주당	국민의 힘	조국 혁신당	개혁 신당	진보당	기본 소득당	사회 민주당	이외 정당	무당층 無黨層			
전체	1,000	1,000	38%	36%	3%	2%	0.3%	0.1%			1%	19%	17%	2%
지역별														
서울	187	187	32%	38%	4%	4%					1%	21%	20%	1%
인천/경기	320	322	44%	28%	3%	3%	0%	0%			1%	21%	20%	1%
강원	30	30	-	-	-	-	-	-			-	-	-	-
대전/세종/충청	108	107	40%	41%	3%	2%						14%	12%	2%
광주/전라	96	96	64%	14%	3%	1%	1%					17%	16%	1%
대구/경북	96	96	19%	59%	3%						1%	19%	15%	5%
부산/울산/경남	149	148	31%	45%	4%		1%					19%	16%	3%
제주	14	13	-	-	-	-	-	-			-	-	-	-
성별														
남성	498	496	35%	39%	3%	3%	0%				0%	21%	19%	2%
여성	502	504	42%	34%	4%	2%	0%	0%			1%	18%	16%	2%
연령별														
18~29세	141	154	26%	21%	1%	5%	1%				1%	44%	37%	7%
30대	152	149	35%	27%	3%	1%						33%	31%	2%
40대	169	174	52%	28%	5%	2%					2%	12%	12%	
50대	196	196	50%	29%	5%	3%	1%	1%			1%	12%	12%	1%
60대	185	177	38%	49%	2%	2%					1%	9%	9%	
70대 이상	157	148	22%	66%	2%							9%	8%	1%
직업별														
농/임/어업	20	18	-	-	-	-	-	-			-	-	-	-
자영업	179	180	39%	42%	2%	2%					1%	15%	14%	1%
기능노무/서비스	125	125	42%	35%	5%	1%	1%					16%	16%	
사무/관리	332	335	45%	23%	4%	2%	0%				1%	24%	23%	1%
전업주부	170	172	33%	53%	3%	1%		1%			1%	8%	7%	1%
학생	71	76	30%	16%	2%	8%	1%				1%	42%	33%	8%
무직/은퇴/기타	103	94	24%	54%	2%	1%						19%	15%	3%
생활 수준별														
상/중상	182	184	42%	30%	5%	5%					1%	17%	15%	1%
중	479	481	38%	37%	3%	2%	0%				1%	20%	18%	2%
중하	213	212	40%	37%	3%	1%	1%	0%			0%	18%	16%	2%
하	114	111	33%	43%	1%	1%						23%	21%	2%
성향별														
보수	340	339	12%	74%	1%	2%					1%	9%	9%	1%
중도	300	303	40%	22%	4%	4%	0%	0%			0%	29%	27%	2%
진보	261	260	75%	4%	6%	1%	1%				1%	13%	12%	1%
모름/응답거절	99	99	25%	35%	1%							39%	34%	5%
대통령 직무 평가자					대통령 직무 지지 중									
긍정 평가자														
부정 평가자														
대통령 탄핵														
찬성	595	595	62%	8%	5%	3%	1%	0%			1%	21%	19%	2%
반대	351	351	2%	87%	0%	0%					1%	10%	9%	1%
평소 정치에 관심이														
많이 있다	304	303	45%	43%	4%	2%	0%				1%	6%	5%	0%
약간 있다	469	471	42%	36%	4%	3%	0%				0%	15%	14%	1%
별로 없다	161	160	25%	32%	2%	2%	1%	1%			1%	38%	34%	4%
전혀 없다/모름	66	66	14%	16%							2%	68%	58%	10%

- 50사례 미만은 수치 제시하지 않음. 한국갤럽 데일리 오피니언 제613호 www.gallup.co.kr

질문) 귀하는 앞으로 우리나라를 이끌어갈 정치 지도자, 즉 장래 대통령감으로 누가 좋다고 생각하십니까?
(특정인을 답하지 않은 경우 재질문) 그럼, 조금이라도 마음이 가는 인물은 누구입니까? (자유응답/주관식)

장래 정치 지도자 선호도

2025년 2월 4주 (25~27일)	조사완료 사례수 (명)	가중적용 사례수 (명)	장래 정치 지도자 선호도										없음	모름 응답 거절
			이재명	김문수	한동훈	홍준표	오세훈	안철수	유승민	이준석	기타 인물	의견 유보		
전체	1,000	1,000	35%	10%	4%	4%	3%	1%	1%	1%	4%	34%	28%	6%
지역별														
서울	187	187	33%	11%	7%	4%	4%	3%	1%	2%	4%	31%	26%	5%
인천/경기	320	322	41%	8%	3%	4%	4%	1%	3%	2%	4%	30%	25%	5%
강원	30	30	-	-	-	-	-	-	-	-	-	-	-	-
대전/세종/충청	108	107	35%	12%	5%	3%	1%	3%			4%	37%	31%	7%
광주/전라	96	96	53%	7%	3%	1%	1%	2%	2%		4%	27%	19%	8%
대구/경북	96	96	20%	17%	1%	12%	5%		1%		4%	41%	36%	5%
부산/울산/경남	149	148	26%	9%	5%	4%	3%	1%		1%	6%	46%	37%	9%
제주	14	13	-	-	-	-	-	-	-	-	-	-	-	-
성별														
남성	498	496	33%	11%	4%	6%	4%	2%	2%	1%	5%	32%	26%	6%
여성	502	504	37%	10%	4%	2%	3%	1%	1%	1%	4%	37%	30%	6%
연령별														
18~29세	141	154	22%	3%	2%	7%		3%	2%	4%	3%	55%	44%	11%
30대	152	149	30%	3%	2%	6%	2%	4%	3%	1%	3%	46%	41%	4%
40대	169	174	55%	5%	1%	6%	1%	0%		0%	6%	26%	22%	4%
50대	196	196	47%	10%	5%	1%	4%		2%	2%	7%	24%	22%	2%
60대	185	177	35%	18%	10%	3%	6%	1%	2%	1%	3%	21%	16%	5%
70대 이상	157	148	16%	20%	7%	3%	8%	1%	1%		4%	41%	30%	11%
주요 지지 정당별														
더불어민주당	386	382	82%	0%	0%	0%	0%	0%	1%		2%	14%	9%	5%
국민의힘	362	362	1%	26%	11%	9%	8%	2%	0%	0%	3%	37%	32%	5%
정당별														
조국혁신당	32	32	-	-	-	-	-	-	-	-	-	-	-	-
무당(無黨)층	190	192	8%	1%	1%	3%	1%	3%	3%	2%	4%	75%	64%	10%
직업별														
농/임/어업	20	18	-	-	-	-	-	-	-	-	-	-	-	-
자영업	179	180	40%	15%	5%	7%	3%	1%	2%	2%	4%	23%	21%	2%
기능노무/서비스	125	125	38%	10%	5%	4%	2%	1%		1%	3%	35%	28%	7%
사무/관리	332	335	41%	5%	1%	4%	3%	2%	2%	1%	6%	36%	31%	5%
전업주부	170	172	29%	12%	10%	3%	5%	2%	1%	1%	6%	33%	25%	8%
학생	71	76	24%	1%	4%	3%		3%	1%	6%	2%	55%	40%	15%
무직/유퇴/기타	103	94	24%	22%	6%	3%	5%	1%	1%		5%	33%	28%	6%
성향별														
보수	340	339	13%	23%	8%	8%	7%	1%	1%	1%	4%	34%	29%	5%
중도	300	303	39%	5%	4%	4%		2%	2%	2%	5%	34%	30%	4%
진보	261	260	67%	1%	2%			1%	1%	1%	6%	21%	17%	4%
모름/응답거절	99	99	16%	7%	1%	1%	3%				3%	69%	51%	19%
대통령 탄핵														
찬성	595	595	58%	1%	2%	1%	1%	1%	2%	2%	6%	27%	22%	5%
반대	351	351	1%	27%	9%	9%	8%	2%	0%		3%	40%	34%	5%
다음 대선														
정권유지,여당당선	381	381	1%	25%	10%	10%	9%	2%	1%	1%	3%	39%	33%	5%
정권교체,야당당선	514	514	67%	0%	1%	1%		1%	2%	1%	5%	21%	17%	4%
평소 정치에 관심이														
많이 있다	304	303	46%	17%	7%	3%	4%	0%	2%	1%	5%	15%	13%	2%
약간 있다	469	471	38%	7%	4%	5%	4%	2%	2%	2%	4%	31%	26%	5%
별로 없다	161	160	16%	8%	1%	3%	2%	2%		0%	4%	63%	50%	14%
전혀 없다/모름	66	66	8%	4%	2%	2%	1%	3%		2%	3%	76%	65%	11%

- 2022년 6월부터 기존 '차기 정치 지도자'에서 '장래 정치 지도자'로 표제 변경

/ 이 질문은 다음 대선 출마 전제가 아니며, 누가 장차 대통령이 될 만한 인물로 여겨지는지 가능하는 용도

/ 전국적 지명도나 대중적 인기, 조사 시점 이슈가 반영되고 자유응답 특성상 비정치인·출마불가자도 언급될 수 있음

- 1.0% 이상 기준 제시. 기타 인물에는 약 20명 포함. 50사례 미만 수치 제시하지 않음. 한국갤럽 데일리 오피니언 제613호

● 장래 정치 지도자 선호도 - 2021년 10월 이후

	사례수 (명)	장래 정치 지도자 선호도 (자유응답/주관식)																		
		이재명	김문수	한동훈	홍준표	오세훈	안철수	유승민	이준석	조국	김동연	우원식	원희룡	이낙연	이단희	윤석열	심상정	최재형	기타인물	의견유보
2021년 10월 1주(5-7)	1,000	25%			12%			2%						8%		20%		1%		26%
11월 1주(2-4)	1,000	26%			15%		2%	3%					1%	2%	24%	2%				23%
11월 3주(16-18)	1,000	27%			7%		3%						2%		34%	2%				21%
2022년 6월 2주(7-9)	1,000	15%		4%	5%	10%	6%		1%		4%			3%						46%
9월 1주(8/30-9/1)	1,000	27%		9%	4%	4%	4%	2%	3%					2%						41%
12월 1주(11/29-12/1)	1,000	23%		10%	4%	2%	3%	2%	2%					3%						44%
2023년 3월 1주(2/28,3/1)	1,001	20%		11%	5%	3%	4%	1%	2%				2%	3%						44%
6월 1주(5/30-6/1)	1,002	22%		11%	5%	4%	2%	1%	1%		1%			2%	1%					46%
9월 1주(5-7)	1,000	19%		12%	3%	2%	2%	1%	1%		2%		2%	3%	1%					48%
10월 2주(10-12)	1,002	22%		14%	3%	4%	2%		1%		1%		1%	1%						46%
11월 2주(7-9)	1,001	21%		13%	4%	4%	2%		3%		2%		1%	2%						44%
12월 1주(5-7)	1,000	19%		16%	4%	2%		1%	2%		2%		2%	3%						43%
2024년 1월 2주(9-11)	1,002	23%		22%	3%	1%	1%		3%		1%			3%						38%
2월 1주(1/30-2/1)	1,000	26%		23%	2%	2%			4%		1%			4%						35%
3월 1주(5-7)	1,000	23%		24%	2%	2%			2%	3%	1%		1%	2%	1%					35%
4월 3주(16-18)	1,000	24%		15%	3%	1%	1%		3%	7%			2%							39%
5월 2주(7-9)	1,000	23%		17%	3%	2%	2%		3%	7%										38%
6월 2주(11-13)	1,000	22%		15%	3%	2%	1%		3%	5%	1%		1%							42%
7월 1주(2-4)	1,002	23%		17%	3%	3%	1%		2%	5%			2%							38%
7월 4주(23-25)	1,001	22%		19%	3%	2%	1%		3%	5%			3%							38%
9월 1주(3-5)	1,001	26%	2%	14%	1%	2%	1%		3%	5%	1%									40%
9월 4주(24-26)	1,001	25%	2%	15%	2%	1%			3%	4%	2%		1%							40%
11월 1주(5-7)	1,002	29%	1%	14%	4%	3%			3%	5%	2%									36%
12월 1주(3-5)	1,001	29%	2%	11%	3%	3%	1%		1%	4%	3%									37%
12월 3주(17-19)	1,000	37%	2%	5%	5%	2%	1%	2%	2%	3%		1%								35%
2025년 1월 2주(7-9)	1,004	32%	8%	6%	5%	3%	2%		2%	2%	1%	1%								33%
1월 3주(14-16)	1,001	31%	7%	6%	6%	4%			2%	1%	1%									36%
1월 4주(21-23)	1,000	31%	11%	5%	4%	3%	1%	1%	1%	2%	1%									33%
2월 2주(11-13)	1,004	34%	12%	5%	5%	5%			1%	1%	1%									30%
2월 3주(18-20)	1,002	34%	9%	4%	5%	4%	1%	1%	2%	2%										32%
2월 4주(25-27)	1,000	35%	10%	4%	4%	3%	1%	1%	1%									4%		34%

- 2022년 6월부터 기존 '차기 정치 지도자'에서 '장래 정치 지도자'로 표제 변경

- 위 기간 조사 시기별 1.0% 이상 응답 인물 기준 제시. 2021년 10월 이후 한 번이라도 1.0% 이상 기록한 인물은 모두 17명

- 제20대 대통령선거 원내 정당 후보로 2021년 10월 이재명, 12월 심상정, 11월 4일 안철수, 5일 윤석열 선출

- 2022년 3월 제20대 대통령으로 윤석열 당선. 한국갤럽 데일리 오피니언 제613호 www.gallup.co.kr

질문) 귀하는 다음번 대통령선거와 관련해 어느 쪽 의견에 조금이라도 더 동의하십니까?

- 현 정권 유지를 위해 여당 후보가 당선되는 것이 좋다

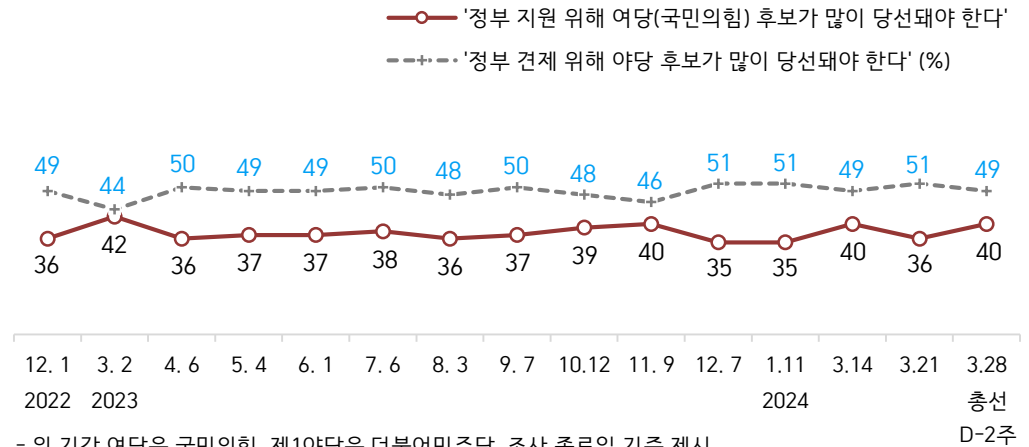
/ 현 정권 교체를 위해 야당 후보가 당선되는 것이 좋다 (항목 로테이션)

2025년	조사완료 사례수 (명)	가중적용 사례수 (명)	다음 대통령선거 결과 기대		
			현 정권 유지, 현 정권 교체,		모름/ 응답거절
			여당 후보 당선	야당 후보 당선	
1월 3주(14~16일)	1,001	1,001	40%	48%	12%
1월 4주(21~23일)	1,000	1,000	40%	50%	9%
2월 2주(11~13일)	1,004	1,004	40%	51%	9%
2월 3주(18~20일)	1,002	1,002	37%	53%	9%
2월 4주(25~27일)	1,000	1,000	38%	51%	10%
지역별					
서울	187	187	42%	49%	9%
인천/경기	320	322	33%	56%	11%
강원	30	30	-	-	-
대전/세종/충청	108	107	41%	53%	6%
광주/전라	96	96	14%	71%	15%
대구/경북	96	96	56%	33%	11%
부산/울산/경남	149	148	46%	41%	13%
제주	14	13	-	-	-
성별					
남성	498	496	40%	49%	12%
여성	502	504	37%	54%	9%
연령별					
18~29세	141	154	25%	56%	19%
30대	152	149	34%	53%	13%
40대	169	174	28%	65%	7%
50대	196	196	31%	63%	6%
60대	185	177	50%	45%	5%
70대 이상	157	148	63%	21%	16%
주요 지지 정당					
더불어민주당	386	382	2%	95%	3%
국민의힘	362	362	91%	3%	6%
정당별					
조국혁신당	32	32	-	-	-
무당(無黨)층	190	192	19%	47%	34%
직업별					
농/임/어업	20	18	-	-	-
자영업	179	180	42%	51%	7%
기능노무/서비스	125	125	39%	49%	11%
사무/관리	332	335	27%	63%	10%
전업주부	170	172	50%	39%	11%
학생	71	76	24%	62%	15%
무직/은퇴/기타	103	94	53%	34%	13%
성향별					
보수	340	339	75%	19%	6%
중도	300	303	27%	62%	12%
진보	261	260	5%	89%	5%
모름/응답거절	99	99	32%	31%	37%
대통령 탄핵					
찬성	595	595	9%	83%	8%
반대	351	351	91%	3%	6%
평소에 많이 있다	304	303	44%	52%	4%
정치에 약간 있다	469	471	36%	55%	9%
관심이 별로 없다	161	160	39%	45%	16%
전혀 없다/모름	66	66	19%	39%	42%

- 50사례 미만은 수치 제시하지 않음. 한국갤럽 데일리 오피니언 제613호 www.gallup.co.kr

다음 선거 결과 기대

[참고 1] 제22대 국회의원선거 결과 기대 2022-2024: 정부 지원론 vs 견제론

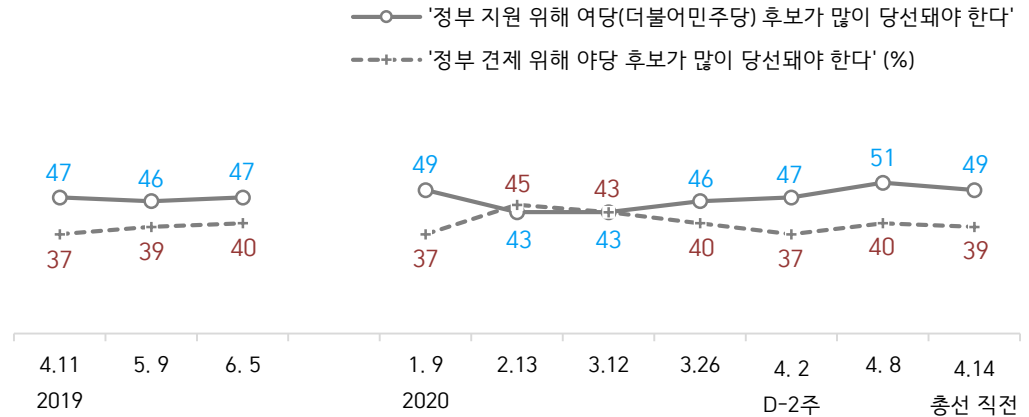


- 위 기간 여당은 국민의힘, 제1야당은 더불어민주당. 조사 종료일 기준 제시

- 2024년 1월 말~3월 초는 3구도로 질문. 3월 5~7일 여당:제1야당:제3지대=39%:35%:16% (범야권 51%)

- 시점별 전국 유권자 약 1,000명 전화조사(CATI). 한국갤럽 데일리 오피니언 www.gallup.co.kr

[참고 2] 제21대 국회의원선거 결과 기대 2019-2020: 정부 지원론 vs 견제론



- 위 기간 여당은 더불어민주당, 제1야당은 자유한국당/미래통합당(국민의힘 전신)

- 조사 종료일 기준 제시. 시점별 전국 유권자 약 1,000명 전화조사(CATI). 한국갤럽 데일리 오피니언

질문) 현재 윤석열 대통령 탄핵 심판 중입니다.

귀하는 윤석열 대통령 탄핵에 찬성하십니까, 반대하십니까?

	조사완료 사례수 (명)	가중적용 사례수 (명)	윤석열 대통령 탄핵		
			찬성	반대	모름/ 응답거절
2024년 12월 2주(10~12일)	1,002	1,002	75%	21%	4%
2025년 1월 2주(7~9일)	1,004	1,004	64%	32%	4%
1월 3주(14~16일)	1,001	1,001	57%	36%	7%
1월 4주(21~23일)	1,000	1,000	59%	36%	6%
2월 2주(11~13일)	1,004	1,004	57%	38%	4%
2월 3주(18~20일)	1,002	1,002	60%	34%	6%
2월 4주(25~27일)	1,000	1,000	59%	35%	5%
지역별					
서울	187	187	57%	36%	6%
인천/경기	320	322	66%	30%	4%
강원	30	30	-	-	-
대전/세종/충청	108	107	61%	36%	3%
광주/전라	96	96	84%	14%	3%
대구/경북	96	96	38%	55%	7%
부산/울산/경남	149	148	49%	43%	8%
제주	14	13	-	-	-
성별					
남성	498	496	58%	36%	6%
여성	502	504	61%	34%	5%
연령별					
18~29세	141	154	71%	20%	9%
30대	152	149	62%	30%	7%
40대	169	174	73%	25%	2%
50대	196	196	67%	30%	3%
60대	185	177	48%	49%	3%
70대 이상	157	148	33%	58%	9%
주요 지지 정당별					
더불어민주당	386	382	97%	2%	1%
국민의힘	362	362	12%	84%	3%
정당별					
조국혁신당	32	32	-	-	-
무당(無黨)층	190	192	64%	18%	18%
직업별					
농/임/어업	20	18	-	-	-
자영업	179	180	57%	39%	4%
기능노무/서비스	125	125	61%	36%	3%
사무/관리	332	335	71%	24%	5%
전업주부	170	172	43%	50%	7%
학생	71	76	73%	20%	6%
무직/은퇴/기타	103	94	46%	45%	9%
성향별					
보수	340	339	27%	71%	2%
중도	300	303	70%	23%	7%
진보	261	260	92%	6%	2%
모름/응답거절	99	99	54%	26%	20%
다음 대선 결과 기대					
정권 유지, 여당 당선	381	381	14%	84%	2%
정권 교체, 야당 당선	514	514	96%	2%	2%
평소 정치에 관심이					
많이 있다	304	303	56%	43%	1%
약간 있다	469	471	62%	34%	4%
별로 없다	161	160	57%	32%	11%
전혀 없다/모름	66	66	59%	18%	23%

- 과거 박근혜 대통령 탄핵 '찬성' 여론: 2016년 12월 81%, 2017년 2월 79%, 3월 77%

- 50사례 미만은 수치 제시하지 않음. 한국갤럽 데일리 오피니언 제613호 www.gallup.co.kr

질문) 상속세는 사망으로 그 재산이 가족이나 친족 등에게 무상으로 이전되는 상속재산에
 부과하는 세금입니다. 귀하는 상속세 수준에 대해 어떻게 생각하십니까? (항목 로테이션)
 - 현행보다 높여야 한다 / 현행보다 낮춰야 한다 / 현행 수준을 유지해야 한다

	2025년 2월 4주 (25~27일)	조사완료 사례수 (명)	가중적용 사례수 (명)	상속세 수준			모름/ 응답거절
				높여야 한다	낮춰야 한다	현행 수준 유지	
지역별	전체	1,000	1,000	12%	52%	22%	13%
	서울	187	187	14%	54%	23%	10%
	인천/경기	320	322	11%	51%	24%	14%
	강원	30	30	-	-	-	-
	대전/세종/충청	108	107	17%	49%	23%	11%
	광주/전라	96	96	15%	48%	18%	19%
	대구/경북	96	96	8%	60%	17%	15%
	부산/울산/경남	149	148	12%	49%	27%	12%
	제주	14	13	-	-	-	-
성별	남성	498	496	14%	53%	22%	11%
	여성	502	504	11%	51%	23%	15%
연령별	18~29세	141	154	6%	44%	33%	18%
	30대	152	149	14%	56%	22%	8%
	40대	169	174	16%	50%	24%	10%
	50대	196	196	20%	52%	20%	8%
	60대	185	177	10%	56%	17%	17%
	70대 이상	157	148	5%	55%	20%	20%
주요 지지 정당별	더불어민주당	386	382	20%	38%	28%	14%
	국민의힘	362	362	5%	70%	17%	9%
	조국혁신당	32	32	-	-	-	-
	무당(無黨)층	190	192	10%	49%	21%	20%
직업별	농/임/어업	20	18	-	-	-	-
	자영업	179	180	13%	62%	17%	8%
	기능노무/서비스	125	125	11%	48%	27%	14%
	사무/관리	332	335	17%	50%	24%	9%
	전업주부	170	172	6%	54%	18%	22%
	학생	71	76	8%	42%	34%	15%
	무직/은퇴/기타	103	94	11%	50%	20%	19%
생활 수준별	상/중상	182	184	11%	57%	25%	7%
	중	479	481	14%	54%	23%	10%
	중하	213	212	12%	52%	22%	14%
	하	114	111	11%	38%	18%	33%
성향별	보수	340	339	7%	65%	20%	8%
	중도	300	303	12%	52%	24%	12%
	진보	261	260	21%	43%	25%	10%
	모름/응답거절	99	99	5%	33%	19%	43%
다음 대선 결과 기대	정권 유지, 여당 당선	381	381	5%	70%	18%	7%
	정권 교체, 야당 당선	514	514	19%	41%	27%	13%
평소 정치에 관심이	많이 있다	304	303	16%	55%	19%	10%
	약간 있다	469	471	12%	50%	25%	13%
	별로 없다	161	160	7%	56%	22%	14%
	전혀 없다/모름	66	66	8%	45%	22%	25%

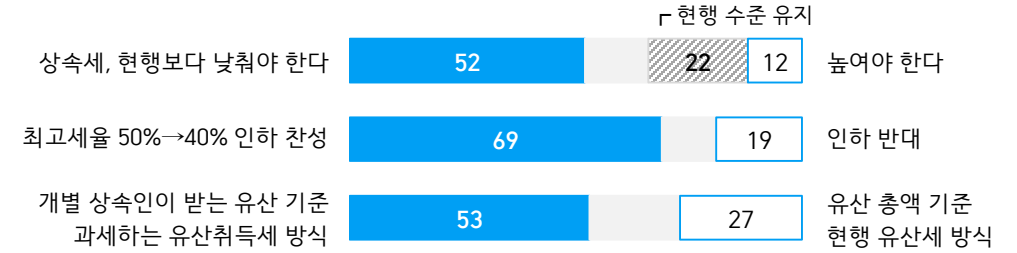
질문) 현행 상속세 최고세율은 50%입니다.
 상속세 최고세율을 40%로 낮추는 안에 대해 찬성하십니까, 반대하십니까?

	2025년 2월 4주 (25~27일)	조사완료 사례수 (명)	가중적용 사례수 (명)	상속세 최고세율 50%→40% 인하		
				찬성	반대	모름/ 응답거절
지역별	전체	1,000	1,000	69%	19%	12%
	서울	187	187	70%	20%	10%
	인천/경기	320	322	63%	23%	14%
	강원	30	30	-	-	-
	대전/세종/충청	108	107	65%	20%	15%
	광주/전라	96	96	72%	14%	14%
	대구/경북	96	96	76%	12%	12%
	부산/울산/경남	149	148	73%	17%	10%
	제주	14	13	-	-	-
성별	남성	498	496	69%	21%	11%
	여성	502	504	69%	17%	14%
연령별	18~29세	141	154	58%	23%	20%
	30대	152	149	72%	21%	7%
	40대	169	174	69%	22%	9%
	50대	196	196	72%	21%	7%
	60대	185	177	72%	16%	12%
	70대 이상	157	148	69%	9%	21%
주요 지지 정당별	더불어민주당	386	382	63%	24%	13%
	국민의힘	362	362	79%	12%	10%
	조국혁신당	32	32	-	-	-
	무당(無黨)층	190	192	64%	18%	18%
직업별	농/임/어업	20	18	-	-	-
	자영업	179	180	77%	16%	7%
	기능노무/서비스	125	125	69%	15%	17%
	사무/관리	332	335	67%	25%	8%
	전업주부	170	172	70%	12%	17%
	학생	71	76	59%	23%	18%
	무직/은퇴/기타	103	94	61%	17%	22%
생활 수준별	상/중상	182	184	72%	20%	8%
	중	479	481	70%	19%	11%
	중하	213	212	72%	18%	10%
	하	114	111	55%	17%	29%
성향별	보수	340	339	76%	14%	10%
	중도	300	303	69%	22%	9%
	진보	261	260	65%	24%	11%
	모름/응답거절	99	99	53%	12%	35%
다음 대선 결과 기대	정권 유지, 여당 당선	381	381	78%	12%	9%
	정권 교체, 야당 당선	514	514	63%	25%	12%
상속세 수준	현행보다 상향	123	123	36%	53%	11%
	현행보다 하향	518	521	93%	4%	3%
	현행 수준 유지	225	225	50%	40%	10%
	모름/응답거절	134	131	34%	11%	55%
평소 정치에 관심이	많이 있다	304	303	72%	17%	12%
	약간 있다	469	471	68%	22%	11%
	별로 없다	161	160	69%	17%	13%
	전혀 없다/모름	66	66	65%	10%	24%

질문 상속세를 부과하는 방식 중 어느 것이 더 좋다고 보십니까? (항목 로테이션)
 - 피상속인이 남긴 전체 유산 총액을 기준으로 과세하는 현행 유산세 방식
 / 개별 상속인이 받는 유산을 기준으로 과세하는 유산취득세 방식

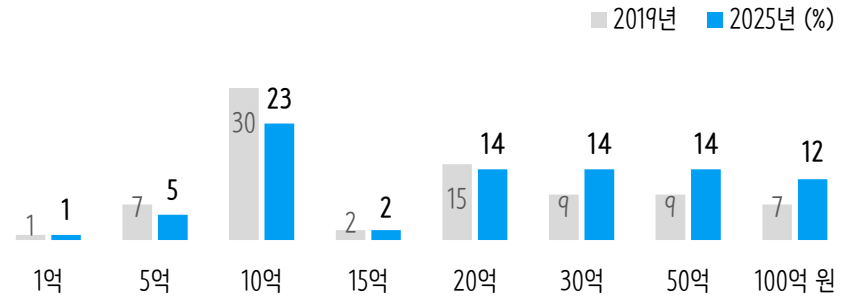
2025년 2월 4주 (25~27일)	조사완료 사례수 (명)	가중적용 사례수 (명)	선호 상속세 부과 방식		
			현행 유산세 (총액 기준)	유산취득세 (수령 기준)	모름/ 응답거절
전체	1,000	1,000	27%	53%	20%
지역별					
서울	187	187	27%	59%	14%
인천/경기	320	322	26%	52%	22%
강원	30	30	-	-	-
대전/세종/충청	108	107	33%	47%	20%
광주/전라	96	96	20%	56%	24%
대구/경북	96	96	24%	53%	22%
부산/울산/경남	149	148	32%	47%	21%
제주	14	13	-	-	-
성별					
남성	498	496	30%	53%	17%
여성	502	504	24%	53%	24%
연령별					
18~29세	141	154	31%	46%	22%
30대	152	149	30%	57%	14%
40대	169	174	25%	61%	14%
50대	196	196	26%	57%	17%
60대	185	177	27%	53%	20%
70대 이상	157	148	24%	41%	35%
주요 지지 정당별					
더불어민주당	386	382	29%	51%	20%
국민의힘	362	362	24%	54%	22%
조국혁신당	32	32	-	-	-
무당(無黨)층	190	192	28%	50%	22%
직업별					
농/임/어업	20	18	-	-	-
자영업	179	180	26%	60%	13%
기능노무/서비스	125	125	33%	47%	20%
사무/관리	332	335	28%	57%	15%
전업주부	170	172	21%	48%	31%
학생	71	76	37%	41%	22%
무직/은퇴/기타	103	94	24%	47%	29%
생활 수준별					
상/중상	182	184	27%	57%	16%
중	479	481	27%	54%	18%
중하	213	212	31%	51%	18%
하	114	111	19%	48%	33%
성향별					
보수	340	339	27%	53%	20%
중도	300	303	29%	57%	14%
진보	261	260	29%	55%	16%
모름/응답거절	99	99	18%	30%	52%
다음 대선 결과 기대					
정권 유지, 여당 당선	381	381	24%	55%	22%
정권 교체, 야당 당선	514	514	31%	53%	16%
상속세 수준					
현행보다 상향	123	123	36%	49%	15%
현행보다 하향	518	521	24%	62%	14%
현행 수준 유지	225	225	38%	47%	15%
모름/응답거절	134	131	14%	29%	57%
상속세 인하					
찬성	688	689	24%	59%	16%
최고세율 반대	185	187	45%	45%	11%
모름/응답거절	127	124	17%	28%	55%

● 상속세 관련 인식 요약 (%)



- 2025년 2월 25~27일 전국 유권자 1,000명 전화조사(CATI). 한국갤럽 데일리 오피니언 제613호

● 부자라고 할 만한 재산 규모 (자유응답)



- 2025년 기준 1.0% 이상 응답된 금액 기준 제시. 전국 성인 약 1,000명 전화조사(CATI)

- 5% 절사평균(trimmed mean): 2014년 25억 원, 2019년 24억 원, 2025년 33억 원

- 한국갤럽 데일리 오피니언 제613호 www.gallup.co.kr

질문) 귀하 주위를 볼 때 몇 억 정도의 재산을 가진 사람을 부자라고 할 수 있겠습니까? (자유응답)

	조사완료 사례수 (명)	가중적용 사례수 (명)	부자라고 할 만한 재산 규모							의견 유보	5%절사 평균 (억 원)
			10억 미만	10~19 억	20~29 억	30~49 억	50~99 억	100억 이상			
2014년 3월 24~27일	1,199	1,199	15%	31%	10%	9%	7%	11%	18%	25	
2019년 6월 25~27일	1,003	1,003	11%	31%	15%	10%	10%	8%	14%	24	
2025년 2월 25~27일	1,000	1,000	8%	25%	15%	15%	14%	14%	10%	33	
지역별											
서울	187	187	6%	16%	15%	16%	20%	18%	8%	44	
인천/경기	320	322	8%	23%	17%	16%	11%	16%	9%	34	
강원	30	30	-	-	-	-	-	-	-	-	
대전/세종/충청	108	107	5%	35%	13%	16%	10%	11%	11%	28	
광주/전라	96	96	3%	28%	19%	14%	10%	10%	16%	28	
대구/경북	96	96	15%	28%	12%	8%	17%	10%	11%	27	
부산/울산/경남	149	148	8%	24%	9%	18%	18%	9%	13%	24	
제주	14	13	-	-	-	-	-	-	-	-	
성별											
남성	498	496	7%	23%	18%	17%	14%	14%	6%	33	
여성	502	504	8%	26%	12%	13%	14%	13%	14%	32	
연령별											
18~29세	141	154	18%	26%	10%	11%	9%	8%	18%	22	
30대	152	149	7%	25%	14%	14%	17%	19%	3%	33	
40대	169	174	6%	19%	15%	19%	19%	17%	4%	39	
50대	196	196	4%	23%	21%	18%	13%	17%	4%	33	
60대	185	177	6%	30%	14%	15%	14%	11%	9%	32	
70대 이상	157	148	6%	24%	12%	11%	13%	8%	26%	30	
직업별											
농/임/어업	20	18	-	-	-	-	-	-	-	-	
자영업	179	180	3%	19%	21%	19%	17%	18%	3%	37	
기능노무/서비스	125	125	9%	38%	17%	15%	7%	7%	7%	19	
사무/관리	332	335	8%	23%	14%	19%	16%	17%	4%	33	
전업주부	170	172	6%	22%	14%	10%	15%	12%	21%	34	
학생	71	76	17%	24%	13%	11%	13%	3%	20%	23	
무직/은퇴/기타	103	94	8%	24%	10%	8%	14%	15%	22%	43	
생활 수준별											
상/중상	182	184	6%	12%	14%	26%	19%	17%	5%	41	
중	479	481	7%	26%	15%	14%	15%	14%	10%	33	
중하	213	212	9%	32%	16%	11%	13%	12%	6%	24	
하	114	111	12%	28%	8%	11%	9%	9%	22%	31	
성향별											
보수	340	339	8%	24%	14%	15%	15%	18%	7%	35	
중도	300	303	7%	24%	15%	16%	17%	15%	6%	35	
진보	261	260	8%	27%	18%	17%	13%	9%	7%	28	
모름/응답거절	99	99	10%	24%	9%	4%	7%	5%	41%	16	
상속세 수준											
현행보다 상향	123	123	8%	20%	21%	13%	16%	14%	7%	34	
현행보다 하향	518	521	7%	24%	15%	17%	17%	16%	5%	34	
현행 수준 유지	225	225	8%	30%	15%	16%	11%	11%	9%	30	
모름/응답거절	134	131	9%	24%	8%	7%	7%	9%	35%	28	
상속세 최고세율 인하											
찬성	688	689	7%	25%	14%	17%	16%	15%	6%	33	
반대	185	187	10%	27%	20%	13%	11%	13%	6%	31	
모름/응답거절	127	124	7%	19%	10%	8%	12%	8%	36%	32	

- 1993년 평균 13억 원. 50사례 미만은 수치를 제시하지 않음. 한국갤럽 데일리 오피니언 제613호 www.gallup.co.kr

월별 통합 교차집계표

정당 지지도

2025년 1월(2~4주) 통합	조사완료 사례수 (명)	가중적용 사례수 (명)	정당 지지도 (현재 지지하는 정당)								
			더불어 민주당	국민의 힘	조국 혁신당	개혁 신당	진보당	기본 소득당	사회 민주당	이외 정당	무당층 無黨層
전체	3,005	3,005	37%	37%	4%	2%	1%	0.4%	0.1%	1%	17%
지역별 서울	561	561	35%	39%	2%	2%	1%	0%	0%	1%	18%
인천/경기	967	968	40%	36%	4%	2%	1%	1%	0%	1%	16%
강원	94	90	29%	46%	2%	2%	2%				19%
대전/세종/충청	319	323	35%	35%	2%	3%	0%	0%	0%	1%	23%
광주/전라	286	290	64%	10%	9%	0%	1%	1%		1%	14%
대구/경북	288	289	19%	57%	4%	0%	1%	0%		0%	19%
부산/울산/경남	444	446	33%	43%	5%	1%	1%	0%		2%	15%
제주	46	38	-	-	-	-	-	-	-	-	-
성별 남성	1,482	1,489	35%	39%	4%	2%	1%	1%	0%	1%	18%
여성	1,523	1,516	40%	36%	4%	1%	1%	0%	0%	1%	17%
연령별 18~29세	425	463	32%	25%	3%	3%	3%	0%	0%	1%	33%
30대	439	449	36%	29%	2%	3%	0%	1%		1%	28%
40대	533	523	49%	30%	6%	1%	1%	0%		1%	13%
50대	626	590	49%	28%	8%	1%	1%	1%		1%	11%
60대	563	530	29%	55%	4%	1%	0%	0%	0%	2%	9%
70대 이상	419	449	25%	58%	2%	0%	0%			1%	13%
성/연령별 남성 18~29세	222	241	18%	37%	4%	5%	3%	0%		1%	33%
남성 30대	236	234	28%	35%	1%	6%		0%			29%
남성 40대	259	266	50%	30%	4%	2%	1%	0%		0%	12%
남성 50대	305	298	51%	26%	8%	1%	1%	2%		1%	11%
남성 60대	274	261	29%	52%	5%	1%	0%	0%	0%	1%	11%
남성 70대 이상	186	189	25%	60%	2%	1%	0%			1%	11%
여성 18~29세	203	222	48%	12%	2%		3%		0%	0%	34%
여성 30대	203	215	46%	21%	2%	1%	1%	1%		2%	28%
여성 40대	274	257	47%	29%	7%	0%	1%			1%	14%
여성 50대	321	292	46%	31%	8%	2%	1%	1%		1%	11%
여성 60대	289	269	30%	57%	2%	1%			0%	2%	8%
여성 70대 이상	233	260	26%	57%	2%	0%				1%	15%
직업별 농/임/어업	69	66	26%	55%	2%	1%	3%			2%	12%
자영업	511	500	36%	44%	5%	1%	1%	1%		1%	13%
기능노무/서비스	368	370	35%	39%	5%	1%	0%	0%		1%	18%
사무/관리	974	963	45%	29%	4%	2%	1%	0%		1%	18%
전업주부	560	561	35%	46%	3%	1%	0%			2%	13%
학생	225	246	33%	20%	4%	3%	2%		0%	1%	37%
무직/은퇴/기타	298	300	29%	45%	3%	1%	2%	1%	1%	2%	17%
성향별 보수	1,031	1,021	9%	76%	2%	2%	0%	0%		1%	9%
중도	836	830	39%	25%	5%	2%	1%	1%		1%	26%
진보	821	821	75%	5%	7%	0%	2%	1%	0%	1%	9%
모름/응답거절	317	333	28%	28%	1%	0%		1%	0%	1%	41%
대통령 찬성	1,803	1,804	61%	8%	7%	2%	1%	1%	0%	1%	20%
탄핵 반대	1,041	1,033	2%	89%	1%	1%	0%			1%	7%
평소 많이 있다	853	842	39%	45%	4%	1%	1%	1%		2%	7%
정치에 약간 있다	1,510	1,510	42%	37%	4%	2%	1%	0%	0%	1%	13%
관심이 별로 없다	454	458	30%	31%	4%	1%	1%	0%	0%	1%	31%
전혀 없다/모름	188	195	10%	22%	1%		1%				66%

- 50사례 미만은 수치 제시하지 않음. 한국갤럽 데일리 오피니언 제610호 www.gallup.co.kr

2025년 2월(2~4주) 통합	조사완료		정당 지지도 (현재 지지하는 정당)								
	사례수 (명)	가중적용 사례수 (명)	더불어 민주당	국민의 힘	조국 혁신당	개혁 신당	진보당	기본 소득당	사회 민주당	이외 정당	무당층 無黨層
전체	3,006	3,006	39%	37%	3%	2%	0.4%	0.2%	0.2%	1%	18%
지역별											
서울	562	561	38%	38%	3%	3%	0%	0%	0%	1%	16%
인천/경기	961	969	43%	32%	3%	3%	0%	0%		1%	18%
강원	94	90	34%	44%	3%	1%				1%	17%
대전/세종/충청	322	323	42%	36%	4%	2%	0%		0%	1%	16%
광주/전라	289	290	63%	12%	4%	1%	1%	0%	1%	1%	17%
대구/경북	289	289	18%	61%	4%					1%	16%
부산/울산/경남	446	446	27%	46%	3%	1%	1%		0%	1%	21%
제주	43	38	-	-	-	-	-	-	-	-	-
성별											
남성	1,516	1,489	35%	38%	3%	3%	0%	0%	0%	1%	18%
여성	1,490	1,517	42%	35%	3%	1%	0%	0%	0%	1%	17%
연령별											
18~29세	455	464	26%	25%	2%	4%	1%	0%	0%	2%	40%
30대	441	449	38%	30%	2%	3%		0%	0%	1%	26%
40대	511	524	53%	25%	4%	2%	1%	0%	0%	1%	14%
50대	588	590	51%	30%	7%	1%	0%	0%		1%	9%
60대	557	530	34%	50%	3%	1%	0%		0%	1%	10%
70대 이상	454	449	25%	60%	1%	0%	0%		0%	0%	11%
성/연령별											
남성 18~29세	242	241	14%	36%	1%	6%	0%		0%	1%	40%
남성 30대	232	234	29%	36%	2%	6%		0%	0%	0%	26%
남성 40대	259	266	50%	27%	5%	2%	0%	0%		1%	15%
남성 50대	295	298	50%	32%	7%	1%	1%	0%		0%	8%
남성 60대	278	261	35%	46%	4%	1%	0%			1%	12%
남성 70대 이상	210	189	26%	58%	2%	1%	1%		0%	1%	11%
여성 18~29세	213	223	39%	14%	3%	1%	2%	0%		2%	40%
여성 30대	209	215	48%	23%	2%			0%		1%	25%
여성 40대	252	257	56%	23%	4%	1%	1%		0%	0%	14%
여성 50대	293	293	52%	29%	6%	1%		0%		1%	10%
여성 60대	279	269	33%	54%	3%	1%			0%	1%	8%
여성 70대 이상	244	260	25%	62%	1%				0%		11%
직업별											
농/임/어업	83	79	25%	50%	4%	2%			1%		18%
자영업	516	515	40%	42%	3%	2%	0%		0%	1%	12%
기능노무/서비스	380	378	40%	36%	4%	1%	0%		0%	0%	18%
사무/관리	986	1,002	46%	26%	4%	2%	1%	0%	0%	1%	19%
전업주부	503	509	35%	51%	2%	0%		0%	0%	0%	10%
학생	235	238	28%	22%	2%	5%	1%	0%		2%	40%
무직/은퇴/기타	303	285	28%	47%	3%	2%		0%		1%	19%
성향별											
보수	980	970	10%	75%	1%	3%			0%	1%	9%
중도	962	967	39%	26%	4%	3%	0%	0%		1%	27%
진보	779	783	77%	4%	6%	0%	1%	0%		1%	10%
모름/응답거절	285	286	27%	32%	2%			0%	1%		37%
대통령 찬성	1,767	1,774	64%	7%	6%	3%	1%	0%	0%	1%	19%
탄핵 반대	1,085	1,078	2%	87%	0%	0%	0%		0%	1%	10%
평소											
많이 있다	858	859	45%	42%	3%	2%	1%	0%	0%	1%	6%
정치에 약간 있다	1,455	1,453	41%	38%	4%	2%	0%	0%	0%	1%	13%
관심이 별로 없다	497	499	31%	31%	2%	1%	0%	0%	0%	1%	34%
전혀 없다/모름	196	195	14%	16%	2%			0%		1%	67%

- 50사례 미만은 수치 제시하지 않음. 한국갤럽 데일리 오피니언 제613호 www.gallup.co.kr

월별 통합 교차집계표

장래 정치 지도자 선호도, 대통령 탄핵 찬반

2025년 1월(2~4주) 통합	조사완료 사례수 (명)	가중적용 사례수 (명)	장래 정치 지도자 선호도 (자유응답/주관식)											없음	모름 응답 거절
			이재명	김문수	한동훈	홍준표	오세훈	조국	이준석	안철수	김동연	기타 인물	의견 유보		
전체	3,005	3,005	31%	9%	5%	5%	4%	2%	2%	1%	1%	6%	34%	28%	7%
지역별															
서울	561	561	28%	9%	6%	5%	6%	1%	1%	2%	1%	6%	36%	29%	6%
인천/경기	967	968	34%	8%	6%	4%	3%	2%	3%	1%	1%	6%	32%	26%	6%
강원	94	90	24%	10%	5%	8%	7%		1%	3%		3%	40%	26%	14%
대전/세종/충청	319	323	28%	8%	4%	5%	3%	2%	2%	1%	2%	6%	38%	30%	8%
광주/전라	286	290	51%	2%		1%	0%	4%	2%	0%	2%	6%	30%	24%	6%
대구/경북	288	289	15%	16%	5%	9%	5%	1%	1%	1%	0%	7%	40%	32%	8%
부산/울산/경남	444	446	29%	10%	7%	8%	4%	1%	2%	1%	1%	6%	31%	27%	4%
제주	46	38	-	-	-	-	-	-	-	-	-	-	-	-	-
성별															
남성	1,482	1,489	31%	9%	5%	8%	5%	1%	3%	1%	2%	6%	29%	24%	5%
여성	1,523	1,516	31%	8%	6%	3%	2%	2%	1%	1%	1%	6%	39%	31%	9%
연령별															
18~29세	425	463	20%	2%	2%	8%	1%	1%	3%	4%	0%	5%	54%	41%	13%
30대	439	449	27%	3%	4%	8%	2%	1%	3%	1%	1%	8%	41%	35%	6%
40대	533	523	44%	6%	4%	6%	2%	2%	0%	1%	1%	7%	26%	23%	3%
50대	626	590	45%	8%	4%	3%	3%	3%	1%	1%	2%	7%	22%	18%	4%
60대	563	530	28%	17%	9%	3%	7%	1%	1%	1%	1%	5%	27%	21%	5%
70대 이상	419	449	19%	15%	9%	2%	7%	2%	1%	1%	1%	3%	41%	31%	10%
성/연령별															
남성 18~29세	222	241	12%	3%	3%	12%	3%	1%	6%	5%	0%	4%	52%	38%	14%
남성 30대	236	234	22%	4%	5%	14%	3%	1%	5%	1%	1%	8%	36%	31%	5%
남성 40대	259	266	46%	4%	4%	9%	2%	2%	0%	1%	2%	7%	22%	21%	1%
남성 50대	305	298	48%	8%	3%	4%	4%	3%	1%	0%	3%	8%	18%	15%	3%
남성 60대	274	261	29%	21%	5%	5%	9%	0%	2%	1%	2%	3%	23%	19%	3%
남성 70대 이상	186	189	20%	19%	9%	3%	11%	2%	1%		1%	5%	29%	26%	4%
여성 18~29세	203	222	30%	1%	1%	3%		1%	0%	2%		5%	56%	43%	13%
여성 30대	203	215	32%	3%	3%	2%	1%	1%	2%	1%		9%	47%	40%	7%
여성 40대	274	257	42%	7%	4%	4%	2%	2%	0%	0%	1%	6%	31%	25%	5%
여성 50대	321	292	41%	8%	6%	3%	2%	4%	1%	2%	1%	6%	26%	22%	4%
여성 60대	289	269	26%	13%	14%	2%	4%	2%	1%	1%	1%	6%	30%	23%	7%
여성 70대 이상	233	260	17%	12%	9%	2%	5%	2%	1%			2%	50%	35%	15%
주요 지지 정당별															
더불어민주당	1,130	1,123	73%	0%	0%	0%	0%	2%	1%	1%	1%	5%	17%	14%	3%
국민의힘	1,120	1,119	1%	22%	13%	13%	9%	0%	1%	1%	0%	6%	35%	27%	8%
조국혁신당	129	124	45%			1%		20%	1%	1%	5%	7%	20%	15%	5%
무당(無黨)층	508	522	7%	1%	3%	2%	1%	0%	2%	2%	1%	5%	75%	63%	12%
성향별															
보수	1,031	1,021	9%	21%	10%	11%	8%	1%	2%	1%	0%	6%	31%	25%	6%
중도	836	830	29%	4%	5%	4%	3%	3%	3%	2%	2%	6%	41%	34%	7%
진보	821	821	65%	1%	1%	1%	0%	2%	1%	1%	2%	6%	19%	17%	3%
모름/응답거절	317	333	21%	3%	4%	3%	1%	1%	1%	0%	1%	4%	62%	46%	16%
대통령 탄핵 찬성 반대															
찬성	1,803	1,804	51%		3%	2%	1%	3%	2%	2%	2%	6%	29%	24%	5%
반대	1,041	1,033	1%	25%	10%	12%	9%	0%	1%	1%	0%	6%	36%	28%	9%
평소 정치에 관심이															
많이 있다	853	842	37%	14%	6%	5%	6%	2%	1%	1%	1%	8%	21%	16%	5%
약간 있다	1,510	1,510	35%	7%	6%	6%	3%	2%	2%	1%	1%	6%	30%	25%	5%
별로 없다	454	458	19%	6%	5%	4%	2%	2%	2%	2%	1%	3%	54%	44%	10%
전혀 없다/모름	188	195	8%	2%	1%	2%	1%	1%				2%	82%	61%	21%

- 이 질문은 다음 대선 출마 전제가 아니며, 누가 장차 대통령이 될 만한 인물로 여겨지는지 가늠하는 용도
/ 전국적 지명도나 대중적 인기, 조사 시점 이슈가 반영되고 자유응답 특성상 비정치인·출마불가자도 언급될 수 있음
- 1.0% 이상 기준 제시. 기타 인물에는 약 20명 포함. 50사례 미만 수치 제시하지 않음. 한국갤럽 데일리 오피니언 제610호

2025년 2월(2~4주) 통합	조사완료 사례수 (명)	가중적용 사례수 (명)	장래 정치 지도자 선호도 (자유응답/주관식)											없음	모름 응답 거절
			이재명	김문수	홍준표	한동훈	오세훈	이준석	조국	안철수	유승민	기타 인물	의견 유보		
전체	3,006	3,006	34%	11%	5%	5%	4%	1%	1%	1%	1%	5%	32%	26%	6%
지역별															
서울	562	561	35%	13%	4%	5%	4%	2%	1%	2%	1%	3%	30%	25%	4%
인천/경기	961	969	38%	9%	3%	4%	4%	2%	1%	1%	1%	6%	31%	26%	5%
강원	94	90	33%	13%	2%	10%	4%	2%				6%	31%	24%	7%
대전/세종/충청	322	323	34%	11%	3%	5%	2%	0%	1%	1%	1%	3%	37%	31%	6%
광주/전라	289	290	55%	4%	2%	2%	0%	1%	3%	1%	2%	6%	24%	19%	6%
대구/경북	289	289	17%	18%	11%	4%	8%		2%	1%	1%	4%	33%	27%	6%
부산/울산/경남	446	446	24%	9%	7%	6%	4%	1%	1%	1%	1%	5%	39%	31%	9%
제주	43	38	-	-	-	-	-	-	-	-	-	-	-	-	-
성별															
남성	1,516	1,489	33%	11%	7%	4%	4%	2%	1%	1%	1%	5%	29%	25%	4%
여성	1,490	1,517	36%	10%	2%	5%	3%	1%	1%	1%	1%	5%	35%	28%	7%
연령별															
18~29세	455	464	19%	3%	8%	2%	1%	3%		2%	1%	5%	55%	42%	12%
30대	441	449	29%	5%	9%	3%	1%	3%	1%	3%	1%	3%	42%	36%	6%
40대	511	524	50%	7%	4%	1%	2%	1%	3%	1%	1%	6%	24%	21%	4%
50대	588	590	48%	11%	2%	4%	4%	1%	2%	0%	1%	5%	21%	17%	3%
60대	557	530	33%	17%	4%	9%	7%	1%	1%	0%	2%	4%	22%	19%	3%
70대 이상	454	449	21%	19%	2%	8%	8%	0%	1%	1%	0%	4%	35%	27%	8%
성/연령별															
남성 18~29세	242	241	13%	4%	13%	4%	2%	5%		2%	2%	5%	51%	40%	11%
남성 30대	232	234	23%	7%	13%	3%	1%	4%	0%	3%	2%	2%	40%	36%	4%
남성 40대	259	266	49%	5%	6%	1%	4%	2%	3%	1%	1%	6%	21%	18%	3%
남성 50대	295	298	50%	11%	3%	4%	5%	1%	1%		1%	6%	18%	16%	2%
남성 60대	278	261	34%	20%	5%	7%	7%	1%	2%	0%	2%	4%	19%	18%	2%
남성 70대 이상	210	189	20%	23%	2%	8%	9%	1%	2%	1%		4%	30%	25%	5%
여성 18~29세	213	223	25%	2%	3%			2%		2%	0%	5%	59%	45%	14%
여성 30대	209	215	35%	3%	4%	2%	1%	1%	2%	4%	1%	4%	44%	37%	7%
여성 40대	252	257	50%	8%	2%	1%	1%		2%	1%	0%	5%	28%	24%	4%
여성 50대	293	293	47%	12%	1%	4%	4%	1%	3%	0%	2%	4%	23%	19%	4%
여성 60대	279	269	32%	14%	3%	11%	6%	0%	1%	0%	2%	5%	25%	20%	5%
여성 70대 이상	244	260	22%	16%	3%	7%	8%		0%	0%	0%	4%	39%	29%	10%
주요 지지 정당별															
더불어민주당	1,161	1,165	79%	0%	0%	0%	0%		1%	0%	1%	4%	14%	11%	3%
국민의힘	1,103	1,101	1%	27%	11%	11%	9%	0%	0%	1%	1%	3%	35%	28%	6%
정당별															
조국혁신당	102	102	51%	1%		1%			21%	2%	3%	7%	15%	15%	
무당(無黨)층	533	532	7%	2%	2%	2%	2%	2%	0%	2%	2%	6%	73%	61%	12%
성향별															
보수	980	970	10%	24%	9%	8%	8%	2%	0%	1%	1%	4%	33%	27%	6%
중도	962	967	35%	7%	4%	4%	3%	2%	1%	2%	2%	6%	34%	29%	5%
진보	779	783	69%	1%	1%	1%	0%	0%	3%	1%	1%	5%	18%	14%	4%
모름/응답거절	285	286	21%	5%	3%	2%	4%		0%	1%		2%	62%	48%	15%
대통령 찬성	1,767	1,774	58%	0%	1%	2%	1%	2%	2%	1%	2%	5%	26%	21%	5%
탄핵 반대	1,085	1,078	1%	28%	10%	9%	9%	1%		1%	0%	4%	36%	29%	7%
평소 정치에 관심이															
많이 있다	858	859	46%	17%	4%	6%	5%	1%	1%	0%	1%	4%	16%	14%	2%
약간 있다	1,455	1,453	37%	9%	6%	5%	4%	2%	2%	1%	2%	6%	28%	23%	5%
별로 없다	497	499	17%	7%	4%	3%	3%	1%	2%	2%	1%	3%	57%	46%	11%
전혀 없다/모름	196	195	13%	4%	2%	1%	1%	2%		2%		2%	74%	58%	16%

- 이 질문은 다음 대선 출마 전제가 아니며, 누가 차차 대통령이 될 만한 인물로 여겨지는지 가능하는 용도
/ 전국적 지명도나 대중적 인기, 조사 시점 이슈가 반영되고 자유응답 특성상 비정치인·출마불가자도 언급될 수 있음
- 1.0% 이상 기준 제시. 기타 인물에는 약 20명 포함. 50사례 미만 수치 제시하지 않음. 한국갤럽 데일리 오피니언 제613호

2025년 1월(2~4주) 통합	조사완료 사례수 (명)	가중적용 사례수 (명)	윤석열 대통령 탄핵		
			찬성	반대	모름/ 응답거절
전체	3,005	3,005	60%	34%	6%
지역별					
서울	561	561	58%	36%	6%
인천/경기	967	968	63%	32%	5%
강원	94	90	44%	47%	9%
대전/세종/충청	319	323	58%	37%	5%
광주/전라	286	290	86%	10%	4%
대구/경북	288	289	40%	53%	7%
부산/울산/경남	444	446	55%	37%	8%
제주	46	38	-	-	-
성별					
남성	1,482	1,489	59%	36%	5%
여성	1,523	1,516	61%	33%	6%
연령별					
18~29세	425	463	67%	22%	11%
30대	439	449	69%	26%	5%
40대	533	523	72%	26%	2%
50대	626	590	71%	27%	2%
60대	563	530	44%	52%	4%
70대 이상	419	449	35%	54%	11%
성/연령별					
남성 18~29세	222	241	53%	35%	11%
남성 30대	236	234	62%	31%	7%
남성 40대	259	266	71%	27%	2%
남성 50대	305	298	73%	25%	2%
남성 60대	274	261	47%	50%	4%
남성 70대 이상	186	189	39%	55%	6%
여성 18~29세	203	222	81%	8%	11%
여성 30대	203	215	77%	20%	3%
여성 40대	274	257	73%	25%	2%
여성 50대	321	292	69%	30%	1%
여성 60대	289	269	41%	54%	5%
여성 70대 이상	233	260	32%	53%	14%
주요 지지 정당별					
더불어민주당	1,130	1,123	97%	1%	1%
국민의힘	1,120	1,119	13%	82%	5%
정당별					
조국혁신당	129	124	98%	2%	2%
무당(無黨)층	508	522	68%	15%	18%
직업별					
농/임/어업	69	66	42%	51%	7%
자영업	511	500	56%	41%	3%
기능노무/서비스	368	370	60%	37%	3%
사무/관리	974	963	70%	26%	4%
전업주부	560	561	49%	43%	8%
학생	225	246	71%	18%	11%
무직/은퇴/기타	298	300	48%	42%	10%
성향별					
보수	1,031	1,021	27%	69%	4%
중도	836	830	69%	24%	7%
진보	821	821	94%	5%	1%
모름/응답거절	317	333	53%	27%	20%
평소 많이 있다	853	842	56%	41%	3%
정치에 약간 있다	1,510	1,510	63%	33%	3%
관심이 별로 없다	454	458	60%	30%	10%
전혀 없다/모름	188	195	52%	23%	25%

- 2024년 12월 14일 대통령 탄핵소추안 가결, 이후 대통령 직무 정지로 직무 평가 불가
- 50사례 미만은 수치 제시하지 않음. 한국갤럽 데일리 오피니언 제610호

2025년 2월(2~4주) 통합	조사완료 사례수 (명)	가중적용 사례수 (명)	윤석열 대통령 탄핵		
			찬성	반대	모름/ 응답거절
전체	3,006	3,006	59%	36%	5%
지역별					
서울	562	561	58%	37%	5%
인천/경기	961	969	63%	33%	4%
강원	94	90	50%	42%	8%
대전/세종/충청	322	323	62%	33%	5%
광주/전라	289	290	85%	11%	4%
대구/경북	289	289	38%	58%	5%
부산/울산/경남	446	446	48%	45%	7%
제주	43	38	-	-	-
성별					
남성	1,516	1,489	57%	37%	6%
여성	1,490	1,517	61%	34%	5%
연령별					
18~29세	455	464	65%	25%	10%
30대	441	449	63%	30%	7%
40대	511	524	73%	24%	3%
50대	588	590	68%	30%	2%
60대	557	530	47%	50%	4%
70대 이상	454	449	35%	58%	7%
성/연령별					
남성 18~29세	242	241	51%	36%	13%
남성 30대	232	234	55%	37%	8%
남성 40대	259	266	74%	24%	2%
남성 50대	295	298	69%	29%	3%
남성 60대	278	261	49%	47%	3%
남성 70대 이상	210	189	37%	59%	5%
여성 18~29세	213	223	79%	14%	7%
여성 30대	209	215	72%	23%	5%
여성 40대	252	257	73%	24%	3%
여성 50대	293	293	68%	31%	1%
여성 60대	279	269	44%	52%	4%
여성 70대 이상	244	260	33%	58%	9%
주요 지지 정당별					
더불어민주당	1,161	1,165	98%	2%	1%
국민의힘	1,103	1,101	11%	85%	4%
정당별					
조국혁신당	102	102	97%	2%	1%
무당(無黨)층	533	532	62%	20%	18%
직업별					
농/임/어업	83	79	44%	46%	9%
자영업	516	515	57%	41%	2%
기능노무/서비스	380	378	60%	36%	4%
사무/관리	986	1,002	70%	26%	4%
전업주부	503	509	45%	50%	5%
학생	235	238	66%	24%	10%
무직/은퇴/기타	303	285	47%	45%	8%
성향별					
보수	980	970	26%	71%	3%
중도	962	967	66%	27%	7%
진보	779	783	93%	5%	1%
모름/응답거절	285	286	54%	30%	16%
평소 많이 있다	858	859	56%	43%	1%
정치에 약간 있다	1,455	1,453	61%	35%	3%
관심이 별로 없다	497	499	57%	32%	11%
전혀 없다/모름	196	195	60%	17%	23%

- 2024년 12월 14일 대통령 탄핵소추안 가결, 이후 대통령 직무 정지로 직무 평가 불가
- 50사례 미만은 수치 제시하지 않음. 한국갤럽 데일리 오피니언 제613호

월별 통합 교차집계표

주관적 정치 성향

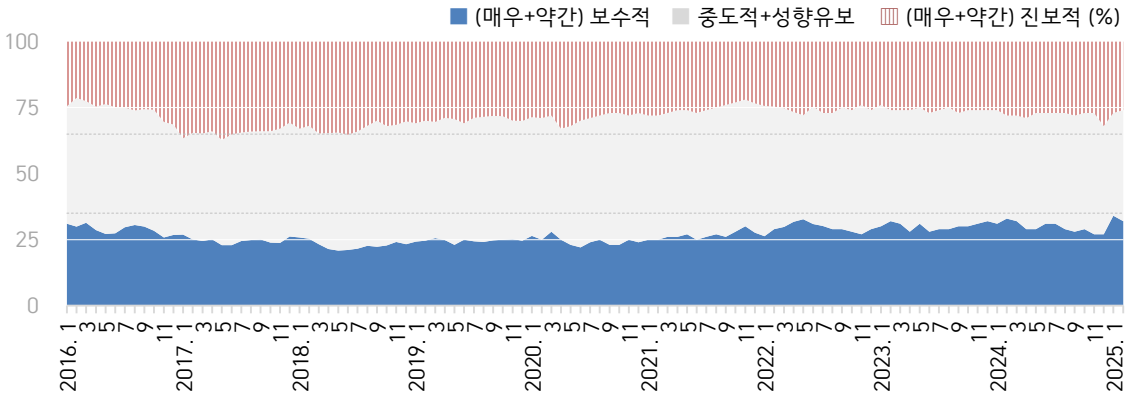
2025년 1월(2~4주) 통합	조사완료 사례수 (명)	가중적용 사례수 (명)	주관적 정치 성향				Net Score ⑨-⑩
			보수 ⑨	중도	진보 ⑩	모름/ 응답거절	
전체	3,005	3,005	34%	28%	27%	11%	7
지역별							
서울	561	561	38%	28%	25%	8%	13
인천/경기	967	968	33%	30%	28%	10%	5
강원	94	90	34%	22%	24%	21%	10
대전/세종/충청	319	323	31%	29%	26%	14%	5
광주/전라	286	290	13%	26%	44%	16%	-31
대구/경북	288	289	46%	27%	18%	9%	28
부산/울산/경남	444	446	39%	24%	25%	11%	14
제주	46	38	-	-	-	-	-
성별							
남성	1,482	1,489	38%	28%	27%	7%	11
여성	1,523	1,516	30%	27%	28%	15%	2
연령별							
18~29세	425	463	28%	31%	29%	13%	-1
30대	439	449	33%	34%	25%	7%	8
40대	533	523	29%	30%	35%	6%	-6
50대	626	590	29%	30%	36%	6%	-7
60대	563	530	43%	24%	23%	10%	20
70대 이상	419	449	42%	16%	14%	28%	28
성/연령별							
남성 18~29세	222	241	40%	31%	19%	11%	21
남성 30대	236	234	40%	32%	21%	6%	19
남성 40대	259	266	29%	28%	39%	4%	-10
남성 50대	305	298	30%	28%	36%	7%	-6
남성 60대	274	261	41%	28%	25%	7%	16
남성 70대 이상	186	189	54%	19%	15%	12%	39
여성 18~29세	203	222	14%	31%	39%	15%	-25
여성 30대	203	215	25%	36%	30%	8%	-5
여성 40대	274	257	29%	32%	31%	7%	-2
여성 50대	321	292	29%	31%	35%	5%	-6
여성 60대	289	269	46%	21%	20%	13%	26
여성 70대 이상	233	260	33%	14%	13%	40%	20
주요 지지 정당별							
더불어민주당	1,130	1,123	8%	29%	55%	8%	-47
국민의힘	1,120	1,119	70%	19%	4%	8%	66
정당별							
국민혁신당	129	124	12%	35%	50%	3%	-38
무당(無黨)층	508	522	18%	42%	14%	26%	4
직업별							
농/임/어업	69	66	44%	26%	18%	12%	26
자영업	511	500	41%	26%	27%	5%	14
기능노무/서비스	368	370	30%	28%	29%	13%	1
사무/관리	974	963	30%	33%	31%	5%	-1
전업주부	560	561	36%	21%	22%	22%	14
학생	225	246	26%	29%	32%	14%	-6
무직/은퇴/기타	298	300	41%	22%	21%	16%	20
대통령 탄핵 찬성	1,803	1,804	15%	32%	43%	10%	-28
탄핵 반대	1,041	1,033	68%	19%	4%	9%	64
평소 관심이							
많이 있다	853	842	43%	17%	33%	7%	10
정치에 약간 있다	1,510	1,510	33%	31%	29%	7%	4
관심이 별로 없다	454	458	28%	36%	18%	17%	10
전혀 없다/모름	188	195	14%	24%	12%	50%	2

- 5점 척도. 보수=(매우+약간) 보수적, 중도='중도적', 진보: '(매우+약간) 진보적'
- 50사례 미만은 수치 제시하지 않음. 한국갤럽 데일리 오피니언 제610호 www.gallup.co.kr

2025년 2월(2~4주) 통합	조사완료 사례수 (명)	가중적용 사례수 (명)	주관적 정치 성향				Net Score ⑨-⑩
			보수 ⑨	중도	진보 ⑩	모름/ 응답거절	
전체	3,006	3,006	32%	32%	26%	10%	6
지역별							
서울	562	561	33%	34%	26%	8%	7
인천/경기	961	969	33%	30%	28%	9%	5
강원	94	90	35%	33%	25%	7%	10
대전/세종/충청	322	323	32%	32%	28%	8%	4
광주/전라	289	290	15%	36%	36%	14%	-21
대구/경북	289	289	40%	30%	17%	13%	23
부산/울산/경남	446	446	37%	33%	20%	9%	17
제주	43	38	-	-	-	-	-
성별							
남성	1,516	1,489	36%	36%	23%	6%	13
여성	1,490	1,517	29%	29%	29%	13%	0
연령별							
18~29세	455	464	28%	35%	25%	12%	3
30대	441	449	30%	40%	24%	5%	6
40대	511	524	27%	36%	33%	5%	-6
50대	588	590	27%	32%	36%	5%	-9
60대	557	530	42%	31%	19%	9%	23
70대 이상	454	449	42%	19%	16%	23%	26
성/연령별							
남성 18~29세	242	241	39%	36%	16%	9%	23
남성 30대	232	234	37%	41%	17%	5%	20
남성 40대	259	266	29%	37%	30%	5%	-1
남성 50대	295	298	27%	38%	31%	3%	-4
남성 60대	278	261	42%	35%	19%	4%	23
남성 70대 이상	210	189	45%	24%	21%	10%	24
여성 18~29세	213	223	16%	34%	35%	15%	-19
여성 30대	209	215	22%	40%	33%	5%	-11
여성 40대	252	257	25%	35%	35%	5%	-10
여성 50대	293	293	26%	26%	41%	7%	-15
여성 60대	279	269	41%	26%	19%	14%	22
여성 70대 이상	244	260	39%	16%	13%	32%	26
주요 지지 정당별							
더불어민주당	1,161	1,165	9%	33%	52%	7%	-43
국민의힘	1,103	1,101	66%	22%	3%	8%	63
정당별							
국민혁신당	102	102	13%	39%	43%	6%	-30
무당(無黨)층	533	532	17%	49%	15%	20%	2
직업별							
농/임/어업	83	79	35%	28%	12%	24%	23
자영업	516	515	35%	34%	27%	5%	8
기능노무/서비스	380	378	34%	30%	24%	12%	10
사무/관리	986	1,002	28%	37%	31%	4%	-3
전업주부	503	509	36%	22%	22%	21%	14
학생	235	238	27%	33%	29%	11%	-2
무직/은퇴/기타	303	285	37%	33%	19%	11%	18
대통령 탄핵 찬성	1,767	1,774	14%	36%	41%	9%	-27
탄핵 반대	1,085	1,078	64%	25%	4%	8%	60
평소 관심이							
많이 있다	858	859	39%	23%	32%	6%	7
정치에 약간 있다	1,455	1,453	32%	36%	27%	6%	5
관심이 별로 없다	497	499	28%	37%	21%	14%	7
전혀 없다/모름	196	195	17%	32%	11%	40%	6

- 5점 척도. 보수=(매우+약간) 보수적, 중도='중도적', 진보: '(매우+약간) 진보적'
- 50사례 미만은 수치 제시하지 않음. 한국갤럽 데일리 오피니언 제613호 www.gallup.co.kr

● 주관적 정치 성향 분포: 2016년 1월~2025년 2월 월별 추이




● 주관적 정치 성향: 2016~2023년(1, 7월만 제시), 2024년 1월~2025년 2월(월별)

조사 시기	주관적 정치 성향						(계)			Net Score (보수-진보)
	매우 보수적	약간 보수적	중도적	약간 진보적	매우 진보적	성향 유보	매우+약간 보수적	중도적 + 성향유보	매우+약간 진보적	
2016년 1월	6%	25%	31%	22%	3%	13%	31%	44%	25%	6
2016년 7월	5%	25%	27%	22%	3%	19%	30%	45%	25%	5
2017년 1월	7%	20%	26%	31%	6%	10%	27%	36%	37%	-10
2017년 7월	4%	20%	27%	29%	6%	14%	25%	41%	34%	-9
2018년 1월	4%	22%	27%	28%	5%	14%	26%	41%	33%	-7
2018년 7월	4%	18%	27%	28%	6%	17%	22%	44%	34%	-12
2019년 1월	5%	19%	30%	26%	5%	15%	24%	45%	31%	-7
2019년 7월	5%	20%	29%	24%	5%	17%	24%	47%	29%	-5
2020년 1월	6%	20%	29%	23%	6%	16%	26%	45%	29%	-3
2020년 7월	6%	20%	31%	21%	6%	17%	26%	48%	26%	0
2021년 1월	5%	20%	31%	22%	6%	16%	25%	47%	28%	-3
2021년 7월	6%	20%	31%	21%	6%	17%	26%	48%	26%	0
2022년 1월	7%	19%	34%	18%	6%	15%	26%	49%	24%	2
2022년 7월	6%	24%	31%	22%	5%	12%	30%	43%	27%	3
2023년 1월	7%	23%	33%	20%	4%	12%	30%	45%	24%	6
2023년 7월	5%	23%	34%	22%	4%	11%	29%	45%	26%	3
2024년 1월	7%	24%	32%	22%	4%	11%	31%	42%	26%	5
2024년 2월	7%	25%	29%	23%	5%	10%	33%	39%	28%	5
2024년 3월	10%	22%	29%	22%	7%	10%	32%	39%	28%	4
2024년 4월	7%	22%	30%	23%	6%	12%	29%	42%	29%	0
2024년 5월	7%	22%	32%	22%	6%	12%	29%	44%	27%	2
2024년 6월	7%	24%	30%	22%	5%	12%	31%	42%	27%	4
2024년 7월	8%	23%	30%	22%	5%	12%	31%	42%	27%	4
2024년 8월	5%	23%	31%	21%	6%	13%	29%	44%	27%	2
2024년 9월	7%	21%	32%	22%	5%	13%	28%	45%	28%	0
2024년 10월	7%	23%	32%	22%	5%	12%	29%	44%	27%	2
2024년 11월	7%	21%	34%	22%	5%	12%	27%	45%	27%	0
2024년 12월	7%	20%	29%	25%	7%	12%	27%	41%	32%	-5
2025년 1월	10%	24%	28%	22%	5%	11%	34%	39%	27%	7
2025년 2월	9%	23%	32%	19%	7%	10%	32%	42%	26%	6

“조사는 결코 화려하거나 스스로 빛나는
업(業)이 아니다. 사회의 명암, 좌우 대립,
빈부 문제, 정보 격차, 과거와 미래 등을
두루 살펴 매 순간 어느 한쪽으로 치우치지
않도록 스스로 경계하며 꾸준히 공부하고
탐구하는 일이다. 때로는 관행과 시류에
맞서야 하고, 때로는 비난과 질시를 묵묵히
견뎌야 한다. 어렵지만 누군가는 반드시
해야 할 일, 힘들지만 그만큼 보람된 일이다.”

조사인의 길, 박무익



한국갤럽조사연구소는 1974년 6월 박무익 회장이 설립한
한국 최초의 법인 형태 조사 전문 회사입니다.

1970년대부터 사회 주요 현안 자체 조사 결과를 발표해 왔으며,
우리 국민의 71%가 한국갤럽을 알고 있습니다.

—
한국갤럽 홈페이지 갤럽리포트 게시판을 통해 공개한 자료는
모두 한국갤럽의 자산이므로 상업적 용도의 재판매를 금지합니다(→ [FAQ](#)).

·
기사, 논문, SNS 공유 등 재판매 이외 용도로는
누구나, 무료로, 자유롭게 인용하실 수 있습니다.

·
인용하실 때는 반드시 출처를 밝혀 주십시오.
가능하면 조사 기간, 방법, 표본크기 등 개요까지 함께 표시하실 것을 권장합니다.

·
저희는 소수점 아래 수치를 제시하지 않는 것을 원칙으로 하고 있으니,
인용하실 때도 그에 따라 주실 것을 당부합니다.

—
한국갤럽 조사에 관심 가져주셔서 고맙습니다.

- 매주 새로운 조사 결과를 전합니다: [이메일 뉴스레터 구독 신청](#) | [카카오톡채널 추가](#)
- 문의: 전화 02-3702-2100(대표)/2571/2621/2622 또는 [홈페이지 Q&A](#)
- 주소: (본관) 03167 서울시 종로구 사직로 70, (신관) 03042 서울시 종로구 자하문로 70

—
이 문서에는 네이버 나눔글꼴과 한글과컴퓨터 함초롬체를 썼습니다.