

# 한국갤럽 데일리 오피니언

제599호 2024년 10월 4주 [교차집계표]

대통령 직무 수행 평가, 긍·부정 평가 이유 | 정당 지지도 | → [p.14](#) 경제 전망 - 경기(景氣), 살림살이, 국제분쟁  
→ [p.18](#) 북한·러시아 군사 협력 강화 위협성, 우크라이나 지원

## 조사 개요

- 조사기간: 2024년 10월 22~24일
- 표본추출: 이동통신 3사 제공 무선전화 가상번호 무작위 추출
- 응답방식: 전화조사원 인터뷰(CATI)
- 조사대상: 전국 만 18세 이상 1,001명
- 표본오차:  $\pm 3.1\%$ 포인트(95% 신뢰수준) - 주요 지표 표본오차·신뢰구간·상대표준오차 제시
- 응답률: 12.4%(총통화 8,041명 중 1,001명 응답 완료)
- 의뢰처: 한국갤럽 자체 조사

갤럽리포트 → [G20241025](#)



한국갤럽 데일리 오피니언 독자 여러분, 안녕하십니까?

1974년 문을 연 저희 연구소가 지금까지 얻은 명성은  
조사에 협조해주시고 관심 있게 봐 주신 분들 덕분입니다.

그에 보답하는 마음에서 1970년대부터 자체 조사 결과로 단행본을  
펴냈고, 1990년대에는 조사 전문 데이터베이스를 구축했습니다.  
2012년부터는 자체 조사를 정례화해 매주 새로운 결과를 공개하여  
누구나 무료로 활용할 수 있도록 했습니다.

여론조사의 홍수 속에 '정확한 자' 하나를 제공하고자 시작한  
저희 노력이 여론의 흐름을 읽으시는 데 도움되기를 바랍니다.  
한국갤럽에 몸 담고 있는 한 사람, 한 사람은 공정하고 신뢰받는  
조사회사로서 사명을 다하기 위해 계속 노력하겠습니다.

**데일리 오피니언**은 전화조사원이 직접 묻고 응답 받는 인터뷰(CATI) 방식으로 진행합니다.

모집단 대표성을 우선시하여 2012년부터 무작위발생(RDD: Random Digit Dialing)한 무선전화 번호를  
기본 표본추출틀로 활용해 왔으나, 최근 전화조사 응답률(접촉 대비 조사 참여 완료 비율) 급락과  
무선전화 이용자 특성에 따른 응답률 불균형성 심화에 대응하기 위해서 2023년 7월부터 무선전화 가상번호로 변경합니다.

## 여론조사 바로보기

자주 물으시는 질문과 답글, 여론조사에 대한 이해를 돕는 한국갤럽 홈페이지 게시물 링크입니다. 클릭하면 연결됩니다.

**NEW** → [정당별 의석수와 후보 득표율 차이: 사전 선거여론조사의 유용성 #국회의원선거](#)

**NEW** → [전화조사 콜백과 응답률 분석: 무선전화 가상번호 | 선거여론조사 관점에서 이동통신사 간 이용자 특성과 성향 차이](#)

→ [데일리 오피니언 표본설계: 무선전화 가상번호 \(2023년 7월~\) | 무선전화 RDD \(2012년 1월~\)](#)

→ [경제에 대한 생각: 체감 지표의 측정과 특성](#)

→ [정치에 대한 생각: 주요 지표 각각의 개념, 측정, 특성](#)

→ [무선전화 RDD, 가상번호, 알뜰폰: 선거여론조사 관점에서 알뜰폰 가입자와 비가입자 간 성향 차이 분석](#)

→ [전화조사 콜백, 폭넓은 여론 수렴을 위한 필수 절차입니다: 콜 차수별 응답자 프로필·정치적 성향 분석](#)

→ [정치 고관심층 위주 조사는 전체 여론을 왜곡합니다: 정치 관심도와 여론조사](#)

→ [알고 보면 들쭉날쭉하지 않습니다: 차기 정치지도자 선호도 질문 방식과 조사방법 간 차이](#)

→ [교육수준·생활수준과 정치적 태도: 저학력·저소득층이 더 보수적인가?](#)

→ [조사방법이 다르면 결과도 다릅니다: 같은 시기 상반된 조사 결과가 나오는 이유](#)

→ [표본오차보다 훨씬 작은 변동에 의미를 부여하는 행위는 해석이 아니라 허구\(虛構\)입니다](#)

→ [여론조사 결과는 옳고 그름의 잣대가 아니라, 다양한 의견의 중간점이 어디쯤인지 가능하는 이정표 역할을 할 뿐입니다](#)

→ [평소 정당 지지도는 현시점 유권자의 정당에 대한 태도로, 선거 결과에 대한 예측이 아닙니다](#)

→ [오보\(誤報\)에 가까울 만큼 여론조사에 대한 무지\(無知\)를 드러낸 기사가 많습니다: 부끄러운 여론조사 보도](#)

→ [여론조사는 정치 도구가 아니라 확률과 통계에 기반한 과학적 절차입니다: 한계와 오해](#)

→ [한국갤럽 유무선RDD 전화조사, 선거여론조사 관련 학술 논문 다운로드](#)

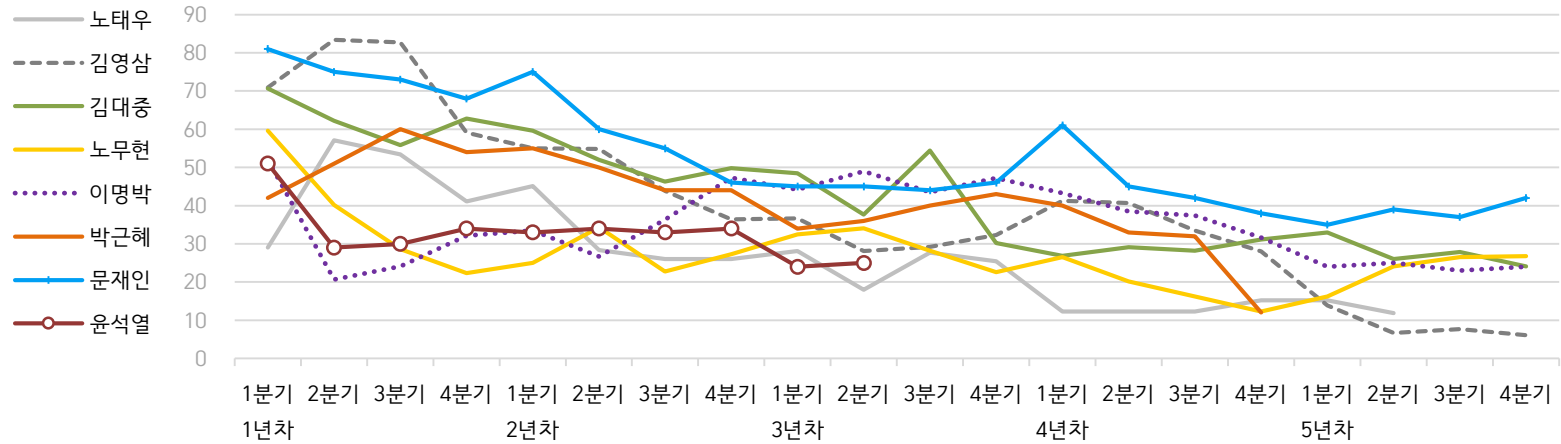
→ [여론조사의 이해와 활용에 관한 다양한 시각을 담은 기사/칼럼/인터뷰](#)

→ [한국갤럽 데일리 오피니언의 시작: 사회적 책임과 중립\(中立\)](#)

→ [The Gallup Legacy at 120 Years: 갤럽 인터내셔널 설립자 조지 갤럽 박사 탄생 120주년을 맞아](#)

# 한국갤럽 역대 대통령 직무 수행 평가 1988-2024

## ● 역대 대통령 직무 수행 긍정률 (%)



## ● 역대 대통령 직무 수행 평가 (%)

대통령	재임	1년차				2년차				3년차				4년차				5년차			
		1분기	2분기	3분기	4분기	1분기	2분기	3분기	4분기	1분기	2분기	3분기	4분기	1분기	2분기	3분기	4분기	1분기	2분기	3분기	4분기
13대 노태우 1988-1993	긍정	29	57	53	41	45	28	26	-	28	18	28	25	12	-	-	15	-	12	-	-
	부정	46	16	25	27	25	41	45	-	40	62	55	54	40	-	-	41	-	56	-	-
14대 김영삼 1993-1998	긍정	71	83	83	59	55	55	44	36	37	28	29	32	41	41	34	28	14	7	8	6
	부정	7	4	6	18	24	21	25	33	34	41	45	39	33	37	40	47	65	74	78	74
15대 김대중 1998-2003	긍정	71	62	56	63	60	52	46	50	49	38	54	30	27	29	28	31	33	26	28	24
	부정	7	11	17	14	16	22	29	24	20	26	18	51	55	52	49	49	41	53	52	56
16대 노무현 2003-2008	긍정	60	40	29	22	25	34	23	27	33	34	28	23	27	20	16	12	16	24	27	27
	부정	19	41	53	62	57	46	60	57	55	53	61	67	63	70	74	79	78	66	64	62
17대 이명박 2008-2013	긍정	52	21	24	32	34	27	36	47	44	49	44	47	43	39	37	32	25	25	23	24
	부정	29	69	65	55	55	55	55	45	45	41	43	41	49	54	55	60	62	58	59	63
18대 박근혜 2013-2017	긍정	42	51	60	54	55	50	44	44	34	36	40	43	40	33	32	12				
	부정	23	23	21	33	34	39	46	45	56	54	51	46	49	53	55	80				
19대 문재인 2017-2022	긍정	81	75	73	68	75	60	55	46	45	45	44	46	61	45	42	38	35	39	37	42
	부정	11	17	19	23	15	30	36	44	45	46	48	46	30	45	48	53	56	53	56	51
20대 윤석열 2022-2027	긍정	50	29	30	34	33	34	33	34	24	25										
	부정	36	61	61	57	58	57	58	58	67	65										

질문) 귀하는 ○○○ 대통령이 대통령으로서의 직무를 잘 수행하고 있다고 보십니까, 아니면 잘못 수행하고 있다고 보십니까?

(긍정/부정을 답하지 않은 경우 재질문) 굳이 말씀하신다면, '잘하고 있다'와 '잘못하고 있다' 중 어느 쪽입니까?

- 역대 대통령 평가에는 모두 동일 질문 방식 적용(2점 척도, 재질문 1회). '잘하고 있다' → 긍정, '잘못하고 있다' → 부정 평가 비율

- 1988~2011년은 분기 내 여러 조사 결과의 중위수, 2012년 이후는 데일리 오피니언 매주 조사의 분기별 평균 기준 제시

- 박근혜 대통령 4년차 4분기 직무 긍정률: 2016년 10월 4주간 평균 24% → 11~12월 6주간 평균 5%. 이후 직무 정지, 2017년 3월 10일 탄핵

- 2013년 18대까지는 2월, 2017년 19대부터 5월 취임. 이후 재임 연차별 1분기는 그해 4~6월, 4분기는 이듬해 1~3월 기준. 한국갤럽 데일리 오피니언 [www.gallup.co.kr](http://www.gallup.co.kr)

## 주간 응답자 특성표

주요 분석 단위별 표본오차(95% 신뢰수준 기준)와 지역/성/지리지정당/직업/생활수준/성향과 연령 분포 구성입니다. 2024년 6월 말 행정안전부 주민등록인구 기준 8개 권역/성/연령별 셀 가중 결과

- 질문)** - 귀하는 어느 시도에 살고 계십니까? 주소지 기준으로 말씀해 주십시오. (저희가 전화번호를 무작위 추출해 지역을 알지 못합니다.)
- 실례지만, 귀하의 연세는 올해 만으로 어떻게 되십니까?
  - 귀하의 직업은 무엇입니까?
  - 우리 국민들의 생활수준을 상, 중상, 중, 중하, 하의 다섯 단계로 나눈다면 귀책 생활수준은 어디에 속한다고 생각하십니까?
  - 귀하 본인의 정치적 성향은 다음 중 어디에 해당한다고 생각하십니까? (항목 로테이션 제시) 매우 보수적 / 약간 보수적 / 중도적 / 약간 진보적 / 매우 진보적

응답자 특성표 2024년 10월 4주 (22~24일)	조사완료		가중값 적용 기준		가중값 배율 (B/A)	표본오차 95% 신뢰수준
	사례수 (명) (A)	비율	사례수 (명) (B)	비율		
전체	1,001	100%	1,001	100%	1.00	±3.1%P
지역별						
서울	185	18%	187	19%	1.01	±7%P
인천/경기	323	32%	321	32%	0.99	±6%P
강원	29	3%	30	3%	1.03	±18%P
대전/세종/충청	107	11%	107	11%	1.00	±10%P
광주/전라	97	10%	97	10%	1.00	±10%P
대구/경북	96	10%	97	10%	1.01	±10%P
부산/울산/경남	150	15%	149	15%	0.99	±8%P
제주	14	1%	13	1%	0.92	±26%P
성별						
남성	505	50%	496	50%	0.98	±4%P
여성	496	50%	505	50%	1.01	±4%P
연령별						
18~29세	141	14%	157	16%	1.11	±8%P
30대	140	14%	149	15%	1.06	±8%P
40대	191	19%	177	18%	0.92	±7%P
50대	196	20%	197	20%	1.00	±7%P
60대	177	18%	175	17%	0.98	±7%P
70대 이상	156	16%	146	15%	0.93	±8%P

- 표본오차는 조사완료 사례수 기준. 세부 단위 표본오차는 소수점 이하 반올림하여 제시
- 가중값 적용 기준 사례수는 2024년 6월 행안부 주민등록인구 지역/성/연령비를 따름
- 가중값 배율은 소수점 이하 셋째 자리 버림
- 한국갤럽 데일리 오피니언 제599호 [www.gallup.co.kr](http://www.gallup.co.kr)

응답자 특성표 2024년 10월 4주 (22~24일)	조사완료 사례수 (명)	주민등록인구 기준 가중값 적용 결과						
		가중적용 사례수	연령 분포					
			18~29세	30대	40대	50대	60대	70대+
전체	1,001	1,001	16%	15%	18%	20%	18%	14%
지역별								
서울	185	187	18%	17%	17%	18%	16%	14%
인천/경기	323	321	16%	16%	19%	20%	16%	12%
강원	29	30	-	-	-	-	-	-
대전/세종/충청	107	107	15%	14%	18%	20%	18%	15%
광주/전라	97	97	15%	12%	16%	20%	18%	18%
대구/경북	96	97	14%	13%	16%	20%	19%	17%
부산/울산/경남	150	149	14%	13%	17%	20%	19%	16%
제주	14	13	-	-	-	-	-	14%
성별								
남성	505	496	17%	16%	18%	20%	17%	13%
여성	496	505	15%	14%	17%	19%	18%	16%
주요 지지 정당별								
더불어민주당	308	305	13%	15%	27%	22%	13%	10%
국민의힘	305	301	9%	10%	10%	15%	28%	28%
조국혁신당	64	63	2%	10%	26%	30%	23%	10%
무당(無黨)층	265	269	28%	21%	15%	18%	10%	7%
직업별								
농/임/어업	22	22	-	-	-	-	-	-
자영업	164	160	6%	7%	20%	33%	27%	8%
기능노무/서비스	131	129	12%	14%	20%	25%	19%	9%
사무/관리	343	350	16%	28%	27%	20%	7%	2%
전업주부	181	181	1%	8%	12%	19%	26%	34%
학생	51	56	96%	4%	-	-	-	-
무직/은퇴/기타	109	103	20%	4%	3%	5%	27%	40%
생활 수준별								
상/중상	167	167	23%	14%	20%	18%	17%	8%
중	488	495	17%	18%	17%	19%	17%	12%
중하	211	204	13%	13%	20%	21%	19%	15%
하	118	118	6%	8%	13%	23%	20%	30%
성향별								
보수	305	300	12%	13%	10%	16%	25%	24%
중도	317	316	16%	19%	23%	20%	15%	7%
진보	257	259	16%	14%	24%	26%	13%	8%
모름/응답거절	122	126	25%	13%	11%	14%	16%	22%
평소 정치에 관심이								
많이 있다	222	213	5%	7%	22%	24%	25%	18%
약간 있다	478	479	14%	15%	18%	22%	18%	13%
별로 없다	198	201	20%	21%	14%	15%	15%	14%
전혀 없다/모름	103	108	37%	18%	12%	10%	9%	14%

- 성향은 5점 척도 측정: 보수=(매우+약간) 보수적, 중도=중도적, 진보=(매우+약간) 진보적
- 50사례 미만은 수치 제시하지 않음. 한국갤럽 데일리 오피니언 제599호 [www.gallup.co.kr](http://www.gallup.co.kr)

## 조사완료 응답자 특성표

2024년 10월 4주 (22~24일)		조사완료 사례수 (명)			가중적용 기준 사례수 (명)		
		계	남성	여성	계	남성	여성
전국	합계	1,001	505	496	1,001	496	505
	18~29세	141	69	72	157	82	75
	30대	140	79	61	149	78	71
	40대	191	95	96	177	90	87
	50대	196	105	91	197	100	98
	60대	177	82	95	175	86	89
	70대 이상	156	75	81	146	61	85
서울	소계	185	87	98	187	90	98
	18~29세	38	17	21	34	16	18
	30대	38	22	16	32	16	16
	40대	22	7	15	32	16	16
	50대	26	12	14	34	17	17
	60대	35	16	19	30	14	16
	70대 이상	26	13	13	26	11	15
인천/경기	소계	323	167	156	321	161	160
	18~29세	43	22	21	52	27	25
	30대	37	22	15	52	27	25
	40대	70	34	36	61	31	30
	50대	69	38	31	65	33	32
	60대	59	29	30	53	26	26
	70대 이상	45	22	23	38	16	22
강원	소계	29	17	12	30	15	15
	18~29세	3	1	2	4	2	2
	30대	3	3		4	2	2
	40대	7	4	3	5	2	2
	50대	7	4	3	6	3	3
	60대	7	3	4	6	3	3
	70대 이상	2	2		6	2	3
대전/세종/충청	소계	107	60	47	107	54	53
	18~29세	16	8	8	17	9	8
	30대	18	8	10	16	8	7
	40대	25	16	9	19	10	9
	50대	18	13	5	21	11	10
	60대	18	9	9	19	9	9
	70대 이상	12	6	6	16	7	9

(오른쪽 표로 이어짐)

(왼쪽 표에서 이어짐)		조사완료 사례수 (명)			가중적용 기준 사례수 (명)		
		계	남성	여성	계	남성	여성
광주/전라	소계	97	50	47	97	48	49
	18~29세	13	8	5	14	8	7
	30대	6	3	3	12	6	6
	40대	18	9	9	16	8	8
	50대	16	8	8	19	10	9
	60대	18	8	10	18	9	9
	70대 이상	26	14	12	18	7	11
대구/경북	소계	96	46	50	97	48	49
	18~29세	10	5	5	14	7	6
	30대	12	7	5	12	7	6
	40대	18	9	9	16	8	8
	50대	22	11	11	20	10	10
	60대	17	9	8	19	9	9
	70대 이상	17	5	12	17	7	10
부산/울산/경남	소계	150	71	79	149	74	75
	18~29세	15	7	8	21	11	10
	30대	22	12	10	20	10	9
	40대	30	15	15	26	13	13
	50대	36	18	18	30	15	15
	60대	21	8	13	29	14	15
	70대 이상	26	11	15	24	10	14
제주	소계	14	7	7	13	6	6
	18~29세	3	1	2	2	1	1
	30대	4	2	2	2	1	1
	40대	1	1		2	1	1
	50대	2	1	1	3	1	1
	60대	2		2	2	1	1
	70대 이상	2	2		2	1	1

중앙선거여론조사심의위원회 선거여론조사기준에 따라 지역(8개 권역)/성/연령별 조사완료 사례수와 가중값 적용 기준 사례수를 함께 제시합니다.

각 사례수 합계나 소계는 최대 ±2까지 차이가 날 수 있습니다.

1,000명을 권역(8)\*성(2)\*연령대(6)=96개 셀별 할당 시

소수점 아래 반올림이 발생하기 때문입니다.

이는 조사 결과 해석에는 어떤 영향도 주지 않는 자연스럽고 불가피한 현상입니다.

가중값 적용 기준 사례수는 2024년 6월 말 행안부 주민등록인구 기반입니다.

한국갤럽 데일리 오피니언은 이동통신 3사 제공 무선전화 가상번호를 무작위 추출해 조사한다. 주요 지표(대통령 직무 수행 평가, 정당 지지도)에 대한 모수 추정치의 신뢰 범위와 정도를 나타내는 95% 신뢰구간과 상대표준오차를 고려하여 해석하시길 바란다.

**95% 신뢰구간**

모수가 이 구간 안에 있을 확률이 95%라는 의미로, 이 구간 안에서의 수치 변동은 실제 변화인지 오차인지 단정할 수 없다.

**상대표준오차**

통계 신뢰성 지표로, 표준오차를 평균(추정치)으로 나눈 값이다. 수치가 작을수록 측정값의 변동성이 작고, 더 신뢰할 수 있다고 본다. 단, 추정치가 극히 작으면 상대표준오차가 커지는 특성이 있으므로 이때는 95% 신뢰구간을 참고해야 한다.

5% 미만: 매우 좋음

5% 이상 ~ 15% 미만: 좋은 편

15% 이상 ~ 25% 미만: 허용 가능한 수준

25% 이상: 신뢰하기 어려우므로 이용 시 주의 요망

● 대통령 직무 수행 평가 표준오차, 신뢰구간, 상대표준오차

2024년 10월 4주 (22~24일)	조사완료 사례수 (명)	대통령 직무 수행 평가	추정치	표준 오차	95% 신뢰구간		상대 표준오차
					하한	상한	
전체	1,001	잘하고 있다 잘못하고 있다	20% 70%	1.3% 1.4%	17% 67%	22% 72%	6% 2%
지역별 서울	185	잘하고 있다 잘못하고 있다	17% 75%	2.8% 3.2%	12% 68%	23% 81%	17% 4%
인천/경기	323	잘하고 있다 잘못하고 있다	18% 73%	2.0% 2.4%	14% 68%	22% 78%	11% 3%
강원	29	잘하고 있다 잘못하고 있다		9.9% 10.1%			31% 16%
대전/세종/충청	107	잘하고 있다 잘못하고 있다	20% 68%	3.9% 3.9%	13% 60%	29% 75%	20% 6%
광주/전라	97	잘하고 있다 잘못하고 있다	12% 79%	3.7% 3.9%	7% 70%	22% 85%	30% 5%
대구/경북	96	잘하고 있다 잘못하고 있다	26% 60%	4.4% 5.2%	18% 50%	35% 70%	17% 9%
부산/울산/경남	150	잘하고 있다 잘못하고 있다	27% 59%	3.6% 3.9%	21% 51%	35% 66%	13% 7%
제주	14	잘하고 있다 잘못하고 있다		9.4% 11.6%			65% 16%
성별 남성	505	잘하고 있다 잘못하고 있다	23% 67%	2.0% 2.1%	19% 63%	27% 71%	9% 3%
여성	496	잘하고 있다 잘못하고 있다	17% 73%	1.6% 1.9%	14% 69%	20% 76%	9% 3%
연령별 18~29세	141	잘하고 있다 잘못하고 있다	17% 59%	3.3% 4.1%	12% 51%	25% 67%	19% 7%
30대	140	잘하고 있다 잘못하고 있다	13% 75%	3.1% 3.8%	8% 67%	20% 82%	24% 5%
40대	191	잘하고 있다 잘못하고 있다	6% 91%	2.0% 2.3%	3% 85%	11% 94%	33% 3%
50대	196	잘하고 있다 잘못하고 있다	15% 81%	2.5% 2.8%	11% 75%	21% 86%	17% 3%
60대	177	잘하고 있다 잘못하고 있다	31% 63%	3.6% 3.7%	24% 55%	38% 70%	12% 6%
70대 이상	156	잘하고 있다 잘못하고 있다	41% 43%	4.0% 3.9%	33% 36%	49% 51%	10% 9%

- 50사례 미만은 추정치 제시하지 않음. 한국갤럽 데일리 오피니언 제599호 www.gallup.co.kr

● 주요 정당 지지도 표준오차, 신뢰구간, 상대표준오차 [1/2]

2024년 10월 4주 (22~24일)	조사완료 사례수 (명)	지지 정당	추정치	표준 오차	95% 신뢰구간		상대 표준 오차
					하한	상한	
전체	1,001	더불어민주당	30%	1.4%	28%	33%	5%
		국민의힘	30%	1.4%	28%	33%	4%
		조국혁신당	6%	0.8%	5%	8%	13%
		무당(無黨)층	27%	1.4%	24%	30%	5%
지역별 서울	185	더불어민주당	25%	3.4%	19%	32%	14%
		국민의힘	34%	3.6%	27%	41%	11%
		조국혁신당	7%	2.1%	4%	13%	30%
		무당층	27%	3.4%	21%	34%	12%
인천/경기	323	더불어민주당	33%	2.6%	28%	38%	8%
		국민의힘	24%	2.2%	20%	29%	9%
		조국혁신당	5%	1.2%	3%	8%	24%
		무당층	32%	2.6%	27%	37%	8%
강원	29	더불어민주당		8.5%			40%
		국민의힘		9.3%			30%
		조국혁신당		5.8%			54%
		무당층		7.5%			32%
대전/세종/충청	107	더불어민주당	34%	4.9%	25%	44%	15%
		국민의힘	27%	4.1%	20%	35%	15%
		조국혁신당	8%	2.9%	4%	16%	37%
		무당층	26%	4.0%	19%	34%	16%
광주/전라	97	더불어민주당	64%	5.2%	53%	73%	8%
		국민의힘	8%	3.0%	4%	17%	37%
		조국혁신당	10%	2.9%	6%	17%	28%
		무당층	16%	4.1%	10%	26%	25%
대구/경북	96	더불어민주당	11%	3.0%	6%	18%	28%
		국민의힘	46%	4.5%	37%	55%	10%
		조국혁신당	6%	2.4%	3%	13%	40%
		무당층	29%	4.4%	21%	39%	15%
부산/울산/경남	150	더불어민주당	25%	3.4%	19%	32%	14%
		국민의힘	46%	3.8%	39%	54%	8%
		조국혁신당	2%	1.2%	1%	6%	50%
		무당층	21%	3.3%	15%	28%	16%
제주	14	더불어민주당		10.8%			65%
		국민의힘		11.0%			70%
		조국혁신당		10.5%			63%
		무당층		14.7%			29%

- 50사례 미만은 추정치 제시하지 않음. 한국갤럽 데일리 오피니언 제599호 www.gallup.co.kr

● 주요 정당 지지도 표준오차, 신뢰구간, 상대표준오차 [2/2]

2024년 10월 4주 (22~24일)	조사완료 사례수 (명)	지지 정당	추정치	표준 오차	95% 신뢰구간		상대 표준 오차
					하한	상한	
성별 남성	505	더불어민주당	29%	2.0%	26%	33%	7%
		국민의힘	33%	2.0%	29%	37%	6%
		조국혁신당	5%	1.0%	3%	8%	20%
		무당층	26%	1.9%	22%	30%	8%
여성	496	더불어민주당	32%	2.0%	28%	36%	6%
		국민의힘	27%	1.8%	24%	31%	7%
		조국혁신당	7%	1.2%	5%	10%	16%
		무당층	28%	2.0%	25%	32%	7%
연령별 18~29세	141	더불어민주당	24%	3.5%	18%	32%	14%
		국민의힘	17%	3.1%	12%	24%	18%
		조국혁신당	1%	0.8%	0%	5%	100%
		무당층	49%	4.2%	40%	57%	9%
30대	140	더불어민주당	31%	4.3%	23%	40%	14%
		국민의힘	21%	3.5%	15%	29%	17%
		조국혁신당	4%	1.7%	2%	9%	43%
		무당층	39%	4.4%	31%	48%	11%
40대	191	더불어민주당	46%	3.7%	39%	54%	8%
		국민의힘	16%	2.9%	11%	23%	18%
		조국혁신당	9%	2.3%	5%	15%	26%
		무당층	23%	3.0%	17%	29%	13%
50대	196	더불어민주당	34%	3.3%	28%	41%	10%
		국민의힘	23%	2.9%	18%	29%	13%
		조국혁신당	9%	2.3%	6%	15%	24%
		무당층	25%	3.2%	19%	32%	13%
60대	177	더불어민주당	23%	3.0%	17%	29%	13%
		국민의힘	47%	3.8%	40%	54%	8%
		조국혁신당	8%	2.0%	5%	13%	25%
		무당층	16%	2.7%	11%	22%	17%
70대 이상	156	더불어민주당	21%	3.2%	16%	28%	15%
		국민의힘	59%	3.6%	52%	66%	6%
		조국혁신당	5%	1.5%	2%	9%	33%
		무당층	12%	2.8%	8%	19%	23%

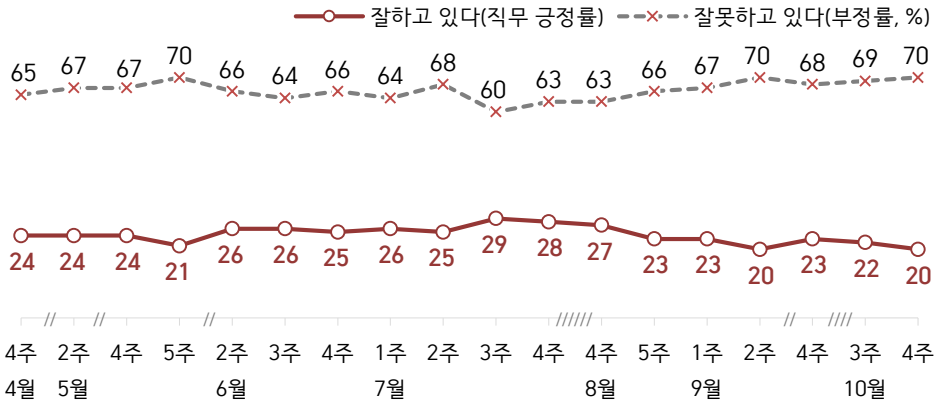
- 한국갤럽 데일리 오피니언 제599호 www.gallup.co.kr

# 대통령 직무 수행 평가, 정당 지지도: 최근 20주 지표 추이

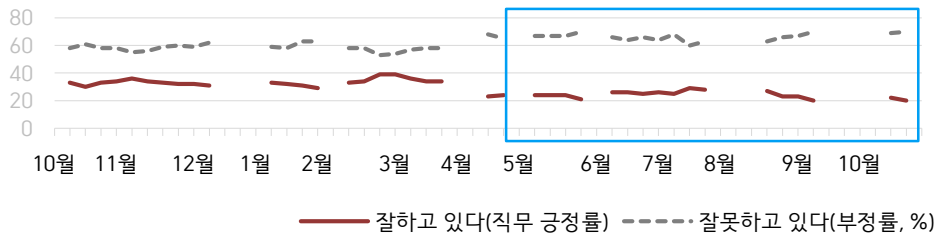
매주 화~목 전화조사(CATI) | 표본추출: 무선전화 RDD(~2023년 6월), 무선전화 가상번호(7월~) | 매주 유효표본 약 1,000명 | 표본오차 ±3.1%포인트(95% 신뢰수준)

**질문)** 귀하는 윤석열 대통령이 대통령으로서의 직무를 잘 수행하고 있다고 보십니까, 아니면 잘못 수행하고 있다고 보십니까? (긍정/부정을 답하지 않은 경우 재질문) 굳이 말씀하신다면, '잘하고 있다'와 '잘못하고 있다' 중 어느 쪽입니까?

## ● 대통령 직무 수행 평가: 2024년, 최근 6개월



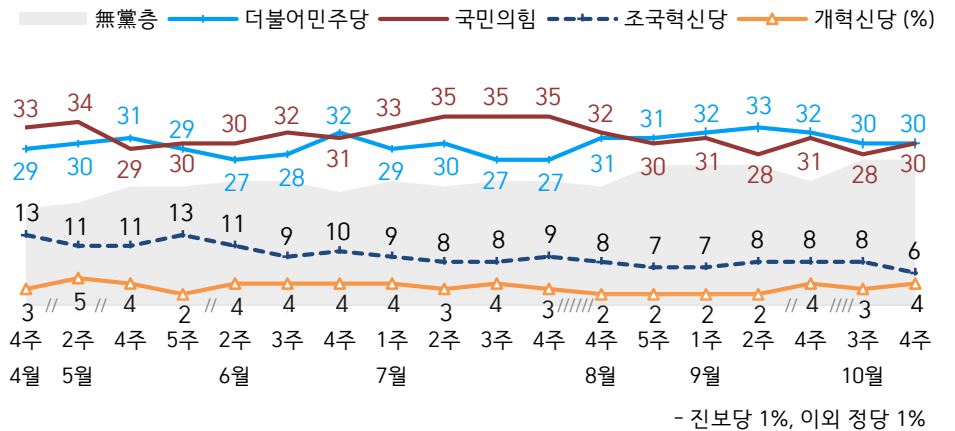
## ● 대통령 직무 수행 평가 2023-2024



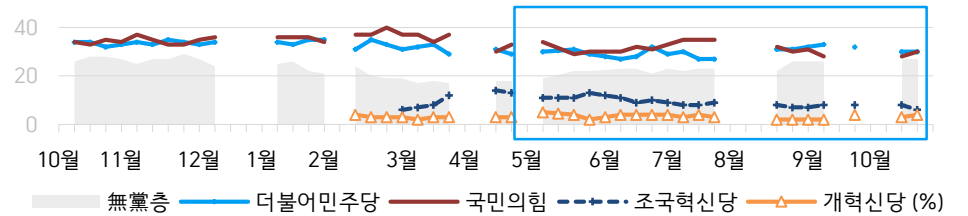
- 2023년부터 주중 조사 기간(화~목) 중 휴무일 포함 시, 연말연시·여름휴가철 각각 3주간 데일리 조사 생략  
- 매주 전국 유권자 약 1,000명 전화조사(CATI). 한국갤럽 데일리 오피니언 제599호 www.gallup.co.kr

**질문)** 귀하는 다음 중 어느 정당 또는 단체를 지지하십니까? 보기를 순환하여 불러드리겠습니다. ('모름/없음'인 경우 재질문) 그럼, 본인 성향은 어느 정당/단체에 조금이라도 더 가깝습니까?

## ● 정당 지지도: 2024년, 최근 6개월



## ● 주요 정당 지지도 2023-2024



- 무당(無黨)층='현재 지지하는 정당 없음/모름/응답거절'  
- 2023년부터 주중 조사 기간(화~목) 중 휴무일 포함 시, 연말연시·여름휴가철 각각 3주간 데일리 조사 생략  
- 매주 전국 유권자 약 1,000명 전화조사(CATI). 한국갤럽 데일리 오피니언 제599호 www.gallup.co.kr



# 최근 6주간 대통령 직무 수행 평가와 주요 정치 이슈

질문) 귀하는 윤석열 대통령이 대통령으로서의 직무를 잘 수행하고 있다고 보십니까, 혹은 잘못 수행하고 있다고 보십니까?  
(긍정/부정을 답하지 않은 경우 재질문) 굳이 말씀하신다면, '잘하고 있다'와 '잘못하고 있다' 중 어느 쪽입니까?

## ● 대통령 직무 수행 평가: 2024년, 최근 6주



# 대통령 직무 수행 평가

## ● 대통령 직무 수행 평가: 최근 6개월

2024년	조사완료 사례수 (명)	대통령 직무 수행 평가			
		잘하고 있다	잘못하고 있다	어느 쪽도 아니다	모름/응답거절
4월 4주(23-25)	1,001	24%	65%	5%	6%
5월 1주(4/29-5/3)	데일리 조사 씬 (화~목 휴무일 포함)				
5월 2주(7-9)	1,000	24%	67%	3%	6%
5월 3주(13-17)	데일리 조사 씬 (화~목 휴무일 포함)				
5월 4주(21-23)	1,001	24%	67%	3%	6%
5월 5주(28-30)	1,001	21%	70%	4%	6%
6월 1주(3-7)	데일리 조사 씬 (화~목 휴무일 포함)				
6월 2주(11-13)	1,000	26%	66%	3%	5%
6월 3주(18-20)	1,002	26%	64%	4%	6%
6월 4주(25-27)	1,002	25%	66%	4%	6%
7월 1주(2-4)	1,002	26%	64%	3%	7%
7월 2주(9-11)	1,000	25%	68%	2%	5%
7월 3주(16-18)	1,000	29%	60%	4%	8%
7월 4주(23-25)	1,001	28%	63%	3%	7%
8월 1주(7/29-8/2)	데일리 조사 씬 (여름 휴가철)				
8월 2주(5-9)	데일리 조사 씬 (여름 휴가철)				
8월 3주(12-16)	데일리 조사 씬 (여름 휴가철)				
8월 4주(20-22)	1,000	27%	63%	4%	7%
8월 5주(27-29)	1,002	23%	66%	4%	7%
9월 1주(3-5)	1,001	23%	67%	4%	6%
9월 2주(10-12)	1,002	20%	70%	3%	6%
9월 3주(16-20)	데일리 조사 씬 (추석 연휴)				
9월 4주(24-26)	1,001	23%	68%	3%	5%
10월 1주(9/30-10/4)	데일리 조사 씬 (화~목 휴무일 포함)				
10월 2주(7-11)	데일리 조사 씬 (화~목 휴무일 포함)				
10월 3주(15-17)	1,001	22%	69%	3%	6%
<b>10월 4주(22-24)</b>	<b>1,001</b>	<b>20%</b>	<b>70%</b>	<b>3%</b>	<b>7%</b>

- 한국갤럽 데일리 오피니언 제599호 www.gallup.co.kr

**질문)** 귀하는 윤석열 대통령이 대통령으로서의 직무를 잘 수행하고 있다고 보십니까, 아니면 잘못 수행하고 있다고 보십니까? (긍정/부정을 답하지 않은 경우 재질문) 굳이 말씀하신다면, '잘하고 있다'와 '잘못하고 있다' 중 어느 쪽입니까?

2024년 10월 4주 (22~24일)	조사완료 사례수 (명)	가중적용 사례수 (명)	대통령 직무 수행 평가			
			잘하고 있다	잘못하고 있다	어느 쪽도 아니다	모름/응답거절
전체	1,001	1,001	20%	70%	3%	7%
지역별						
서울	185	187	17%	75%	2%	6%
인천/경기	323	321	18%	73%	2%	7%
강원	29	30	-	-	-	-
대전/세종/충청	107	107	20%	68%	8%	4%
광주/전라	97	97	12%	79%		9%
대구/경북	96	97	26%	60%	5%	9%
부산/울산/경남	150	149	27%	59%	3%	11%
제주	14	13	-	-	-	-
성별						
남성	505	496	23%	67%	2%	8%
여성	496	505	17%	73%	4%	7%
연령별						
18~29세	141	157	17%	59%	1%	23%
30대	140	148	13%	75%	4%	9%
40대	191	177	6%	91%	0%	3%
50대	196	197	15%	81%	2%	2%
60대	177	178	31%	63%	4%	2%
70대 이상	156	143	41%	43%	10%	6%
주요 지지 정당별						
더불어민주당	308	305	3%	93%	1%	2%
국민의힘	305	301	48%	40%	7%	6%
정당별						
조국혁신당	64	63	2%	96%	3%	
무당(無黨)층	265	269	12%	67%	3%	17%
직업별						
농/임/어업	22	22	-	-	-	-
자영업	164	160	20%	73%	3%	4%
기능노무/서비스	131	129	12%	77%	3%	7%
사무/관리	343	350	15%	77%	1%	7%
전업주부	181	181	21%	68%	7%	4%
학생	51	56	18%	61%		20%
무직/은퇴/기타	109	103	33%	48%	6%	13%
생활 수준별						
상/중상	167	167	25%	68%	3%	4%
중	488	495	18%	71%	4%	8%
중하	211	204	17%	76%	1%	6%
하	118	118	24%	62%	5%	9%
성향별						
보수	305	300	40%	51%	4%	5%
중도	317	316	12%	76%	3%	9%
진보	257	259	6%	91%	1%	2%
모름/응답거절	122	126	19%	57%	6%	19%
평소 정치에 관심이						
많이 있다	222	213	26%	70%	1%	3%
약간 있다	478	479	17%	78%	3%	2%
별로 없다	198	201	18%	68%	6%	8%
전혀 없다/모름	103	108	23%	36%	6%	35%

- 소수점 아래 반올림 때문에 백분율 합계는 ±1 차이 발생 가능하며, 이는 오류가 아님  
 - 50사례 미만은 수치 제시하지 않음. 한국갤럽 데일리 오피니언 제599호 www.gallup.co.kr

**질문** 어떤 점에서 [잘하고/잘못하고 있다고] 생각하십니까 한 가지만 구체적으로 말씀해 주십시오. (자유응답)  
 / 아래 제시 사례수는 가중적용 기준. 조사완료 사례수는 긍정 평가자 196명, 부정 평가자 708명

대통령 직무 수행 긍정 평가 이유 2024년 10월 22~24일 (긍정 평가자 199명)		대통령 직무 수행 부정 평가 이유 10월 22~24일 (부정 평가자 698명)	
외교 (-9)	27%	김건희 여사 문제	15%
국방/안보	9%	경제/민생/물가	14%
결단력/추진력/독심	5%	소통 미흡 (+4)	12%
전반적으로 잘한다	5%	전반적으로 잘못한다	6%
의대 정원 확대	5%	독단적/일방적	6%
주관/소신	4%	외교	4%
공정/정의/원칙	3%	경험·자질 부족/무능함	4%
서민 정책/복지	2%	의대 정원 확대	3%
원전 수주	2%	통합·협치 부족	3%
경제/민생	2%	부정부패/비리	2%
노조 대응	1%	국고 낭비	2%
안정적	1%	여당 내부 갈등	2%
전 정권 극복	1%	직무 태도	2%
소통	1%	공정하지 않음	1%
기타	11%	서민 정책/복지	1%
모름/응답거절	21%	인사(人事)	1%
		진실하지 않음/신뢰 부족	1%
		거부권 행사	1%
		신중함 부족/성급함	1%
		검찰 권력 과도	1%
		국방/안보	1%
		일본 관계	1%
		부동산 정책	1%
		주관·소신 부족/주변에 휘둘림	1%
		북한 관계	1%
		기타	4%
		모름/응답거절	11%

- 지난주 대비 ±3%포인트 이상 증감 항목에만 (+/-) 표시

- 매주 전국 유권자 약 1,000명 전화조사(CATI). 한국갤럽 데일리 오피니언 제599호 www.gallup.co.kr

# 정당 지지도

## ● 정당 지지도: 최근 6개월

2024년	조사완료 사례수 (명)	정당 지지도 (현재 지지하는 정당)									새로운 미래	(녹색) 정의당	자유 통일당
		더불어 민주당	국민의 힘	조국 혁신당	개혁 신당	진보당	기본 소득당	사회 민주당	이외 정당	무당층 無黨層			
4월 4주(23-25)	1,001	29%	33%	13%	3%	0%			0%	18%	1%	1%	1%
5월 1주(4/29-5/3)	데일리 조사 심 (화~목 휴무일 포함)												
5월 2주(7-9)	1,000	30%	34%	11%	5%	1%			0%	19%		1%	0%
5월 3주(13-17)	데일리 조사 심 (화~목 휴무일 포함)												
5월 4주(21-23)	1,001	31%	29%	11%	4%	1%			1%	22%	0%	0%	1%
5월 5주(28-30)	1,001	29%	30%	13%	2%	1%			0%	22%	0%	2%	1%
6월 1주(3-7)	데일리 조사 심 (화~목 휴무일 포함)												
6월 2주(11-13)	1,000	27%	30%	11%	4%	1%	0%	0%	2%	23%	1%		
6월 3주(18-20)	1,002	28%	32%	9%	4%	2%	0%	0%	1%	23%	1%		
6월 4주(25-27)	1,002	32%	31%	10%	4%	0%	0%	0%	1%	21%	1%		
7월 1주(2-4)	1,002	29%	33%	9%	4%	1%	0%	0%	1%	23%	0%		
7월 2주(9-11)	1,000	30%	35%	8%	3%	1%	0%	0%	1%	22%	0%		
7월 3주(16-18)	1,000	27%	35%	8%	4%	1%	0%		1%	23%	1%		
7월 4주(23-25)	1,001	27%	35%	9%	3%	1%	0%	0%	1%	23%	0%		
8월 1주(7/29-8/2)	데일리 조사 심 (여름 휴가철)												
8월 2주(5-9)	데일리 조사 심 (여름 휴가철)												
8월 3주(12-16)	데일리 조사 심 (여름 휴가철)												
8월 4주(20-22)	1,000	31%	32%	8%	2%	1%	1%	0%	2%	22%	1%		
8월 5주(27-29)	1,002	31%	30%	7%	2%	1%	0%	0%	2%	26%	0%		
9월 1주(3-5)	1,001	32%	31%	7%	2%	0%	0%		1%	26%			
9월 2주(10-12)	1,002	33%	28%	8%	2%	1%	0%	0%	1%	26%			
9월 3주(16-20)	데일리 조사 심 (추석 연휴)												
9월 4주(24-26)	1,001	32%	31%	8%	4%	1%	0%	0%	1%	23%			
10월 1주(9/30-10/4)	데일리 조사 심 (화~목 휴무일 포함)												
10월 2주(9-13)	데일리 조사 심 (화~목 휴무일 포함)												
10월 3주(15-17)	1,001	30%	28%	8%	3%	1%	1%		1%	27%			
<b>10월 4주(22-24)</b>	<b>1,001</b>	<b>30%</b>	<b>30%</b>	<b>6%</b>	<b>4%</b>	<b>1%</b>	<b>0%</b>		<b>1%</b>	<b>27%</b>			

- 2월 3일 선거연합정당 구성: 정의당 → 녹색정의당, 기본소득당 → 새진보연합. 4월 27일 녹색당, 정의당 선거연합 해산
- 2월 20일 새로운미래, 개혁신당과 결별 | 2월 13일 조국 신당 창당 선언, 3월 3일 중앙당 창당(당명 '조국혁신당')
- 3월 8일 무소속 황보승희, 자유통일당 입당. 3월 17일 옹혜인, 더불어민주당 연합 비례대표 출마 확정해 새진보연합 제외
- 9월 1일 김종민 탈당, 새로운미래 원외정당화. 9월 7일 새미래민주당(새민주)으로 당명 변경
- 22대 국회 기준 의석순, 동일 의석 시 당명 가나다순. 한국갤럽 데일리 오피니언 제599호 www.gallup.co.kr

질문) 귀하는 다음 중 어느 정당을 지지하십니까? 보기를 순환하여 불러드리겠습니다.

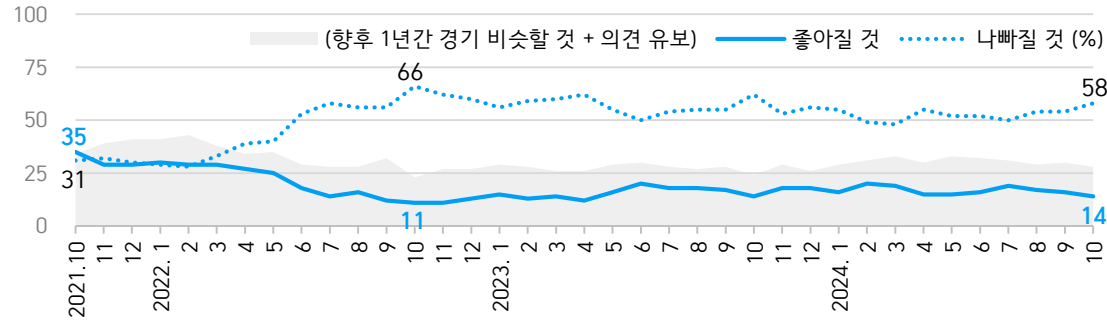
(모름/없음인 경우 재질문) 그럼, 본인 성향은 어느 정당에 조금이라도 더 가깝습니까?

- 더불어민주당/국민의힘/조국혁신당/개혁신당/진보당/기본소득당/사회민주당, 이외 정당(자유응답), 없다

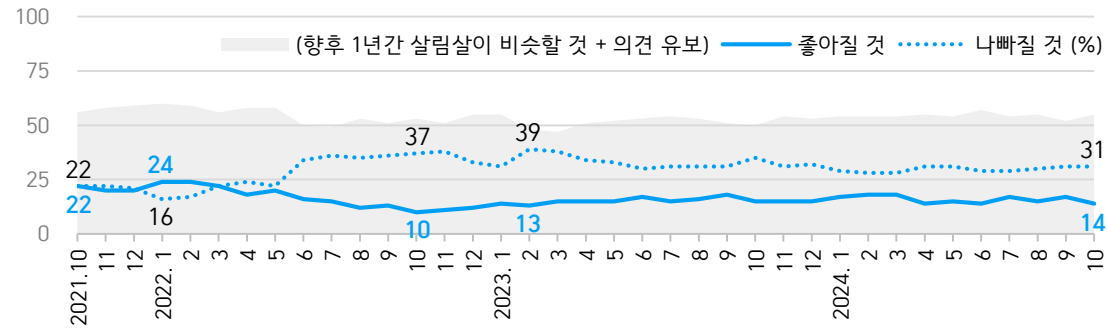
2024년 10월 4주 (22~24일)	조사완료 사례수 (명)	가중적용 사례수 (명)	정당 지지도 (현재 지지하는 정당)										없음	모름 응답 거절
			더불어 민주당	국민의 힘	조국 혁신당	개혁 신당	진보당	기본 소득당	사회 민주당	이외 정당	무당층 無黨層			
전체	1,001	1,001	30%	30%	6%	4%	1%	0.3%			1%	27%	25%	2%
지역별														
서울	185	187	25%	34%	7%	4%	2%				1%	27%	26%	1%
인천/경기	323	321	33%	24%	5%	4%	1%				1%	32%	30%	2%
강원	29	30	-	-	-	-	-	-	-	-	-	-	-	-
대전/세종/충청	107	107	34%	27%	8%	5%	1%				1%	26%	21%	4%
광주/전라	97	97	64%	8%	10%	1%		1%				16%	14%	2%
대구/경북	96	97	11%	46%	6%	5%	2%				1%	29%	23%	6%
부산/울산/경남	150	149	25%	46%	2%	2%	3%	1%				21%	19%	1%
제주	14	13	-	-	-	-	-	-	-	-	-	-	-	-
성별														
남성	505	496	29%	33%	5%	4%	2%	0%			1%	26%	23%	3%
여성	496	505	32%	27%	7%	4%	1%	0%			1%	28%	26%	2%
연령별														
18~29세	141	157	24%	17%	1%	8%					1%	49%	43%	5%
30대	140	148	31%	21%	4%	4%					1%	39%	34%	5%
40대	191	177	46%	16%	9%	2%	2%	1%				23%	23%	
50대	196	197	34%	23%	9%	4%	3%				1%	25%	24%	1%
60대	177	178	23%	47%	8%	3%	3%				1%	16%	15%	1%
70대 이상	156	143	21%	59%	5%	1%					1%	12%	8%	5%
직업별														
농/임/어업	22	22	-	-	-	-	-	-	-	-	-	-	-	-
자영업	164	160	32%	31%	10%	4%	1%				1%	20%	17%	3%
기능노무/서비스	131	129	36%	26%	6%	1%	3%	1%				27%	25%	3%
사무/관리	343	350	32%	23%	7%	4%	1%	0%				31%	30%	2%
전업주부	181	181	30%	37%	7%	3%	0%	0%				21%	20%	1%
학생	51	56	32%	12%		5%						49%	39%	10%
무직/은퇴/기타	109	103	18%	47%	2%	5%	3%				2%	24%	21%	3%
생활 수준별														
상/중상	167	167	28%	37%	7%	7%					2%	20%	19%	1%
중	488	495	32%	26%	7%	3%	2%	0%			1%	29%	26%	3%
중하	211	204	29%	30%	7%	4%	1%	0%				28%	25%	2%
하	118	118	29%	36%	3%	4%	1%				2%	26%	24%	2%
성향별														
보수	305	300	9%	67%	1%	6%	0%				1%	15%	14%	1%
중도	317	316	33%	18%	6%	5%	1%	1%			1%	36%	34%	2%
진보	257	259	59%	6%	13%	1%	4%	0%			1%	17%	16%	1%
모름/응답거절	122	126	16%	23%	6%	2%					1%	52%	43%	9%
대통령 직무														
긍정 평가자	196	199	5%	73%	1%	2%					3%	17%	13%	4%
부정 평가자	708	698	41%	17%	9%	5%	2%	0%			0%	26%	25%	1%
평소 관심이														
많이 있다	222	213	35%	39%	8%	6%	1%				3%	8%	8%	1%
약간 있다	478	479	32%	31%	7%	4%	2%	0%			0%	23%	22%	1%
별로 없다	198	201	28%	29%	5%	1%	2%	0%				34%	31%	3%
전혀 없다/모름	103	108	18%	12%	2%	2%						67%	57%	9%

- 50사례 미만은 수치 제시하지 않음. 한국갤럽 데일리 오피니언 제599호 www.gallup.co.kr

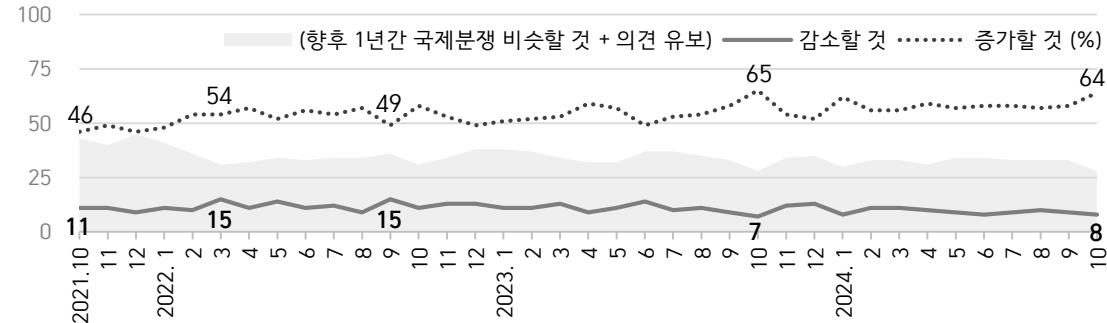
● 경기(국가경제) 전망: 최근 3년 월별 추이



● 살림살이 전망



● 국제분쟁 증감 전망



- 매월 전국 유권자 약 1,000명 전화조사(CATI). 각 항목 '비슷하다' 포함 3점 척도. 한국갤럽 데일리 오피니언 제599호

경제 전망: 경기, 살림살이, 국제분쟁 vs 대통령 직무 수행 평가 - 최근 3년 월별 추이

● 향후 1년 경제 전망: 최근 3년 월별 추이

최근 3년	경기(景氣)			살림살이			국제분쟁 증감			
	좋아질것	나빠질것	Net.S	좋아질것	나빠질것	Net.S	증가할것	감소할것	Net.S	
	①	②	①-②	①	②	①-②	②	①	①-②	
2021년 10월	35%	31%	4	22%	22%	0	46%	11%	-35	← 단계적 일상회복 착수
11월	29%	32%	-3	20%	22%	-2	49%	11%	-38	← 일상회복 시행 후 급증세
12월	29%	30%	-1	20%	21%	-1	46%	9%	-37	← 거리두기 강화
2022년 1월	30%	29%	1	24%	16%	8	48%	11%	-37	← 오미크론 변이 대유행
2월	29%	28%	1	24%	17%	7	54%	10%	-44	← 러시아, 우크라이나 침공
3월	29%	33%	-4	22%	22%	0	54%	15%	-39	← 제20대 대통령선거 후
4월	27%	39%	-12	18%	24%	-6	57%	11%	-46	← 마스크 제외 거리두기 해제
5월	25%	40%	-15	20%	22%	-2	52%	14%	-38	← 윤석열 대통령 취임
6월	18%	53%	-35	16%	34%	-18	56%	11%	-45	← KOSPI 2,500 붕괴
7월	14%	58%	-44	15%	36%	-21	54%	12%	-42	← 고물가, 코로나 재유행
8월	16%	56%	-40	12%	35%	-23	57%	9%	-48	← 고금리, 고환율 지속
9월	12%	56%	-44	13%	36%	-23	49%	15%	-34	← 미 금리 3연속 대폭 인상
10월	11%	66%	-55	10%	37%	-27	58%	11%	-47	← 한은 기준금리 2.5→3.0%
11월	11%	62%	-51	11%	38%	-27	53%	13%	-40	← 미 금리 4연속 대폭 인상
12월	13%	60%	-47	12%	33%	-21	49%	13%	-36	← 환율 하락, 미 긴축 지속
2023년 1월	15%	56%	-41	14%	31%	-17	51%	11%	-40	← 물가·금리 인상폭 둔화
2월	13%	59%	-46	13%	39%	-26	52%	11%	-41	← 난방비·외식비 등 인상
3월	14%	60%	-46	15%	38%	-23	53%	13%	-40	← SVB파산·CS위기/정부개입
4월	12%	62%	-50	15%	34%	-19	59%	9%	-50	← 전세사기 피해 확산
5월	16%	55%	-39	15%	33%	-18	57%	11%	-46	← 코로나19 비상사태 해제
6월	20%	50%	-30	17%	30%	-13	49%	14%	-35	← 한미금리동결, KOSPI 상승
7월	18%	54%	-36	15%	31%	-16	53%	10%	-43	← 한은, 가계부채 급증 우려
8월	18%	55%	-37	16%	31%	-15	54%	11%	-43	← 후쿠시마 방류 시작
9월	17%	55%	-38	18%	31%	-13	58%	9%	-49	← 北 김정은, 러시아 방문
10월	14%	62%	-48	15%	35%	-20	65%	7%	-58	← 하마스, 이스라엘 기습
11월	18%	53%	-35	15%	31%	-16	54%	12%	-42	← 공매도 제한, 미중정상회담
12월	18%	56%	-38	15%	32%	-17	52%	13%	-39	← 미국 긴축 종료 기대감
2024년 1월	16%	55%	-39	17%	29%	-12	62%	8%	-54	← 北 김정은, '전쟁 불사'
2월	20%	49%	-29	18%	28%	-10	56%	11%	-45	← KOSPI 상승, 의대 증원
3월	19%	48%	-29	19%	29%	-10	50%	10%	-40	← KOSPI 2,750, 총선 임박
4월	15%	55%	-40	14%	31%	-17	59%	10%	-49	← 총선 후/중동전운/유가상승
5월	15%	52%	-37	15%	31%	-16	57%	9%	-48	← 기준금리 11연속 동결
6월	16%	52%	-36	14%	29%	-15	58%	8%	-50	← AI·반도체 호조 / 푸틴 방북
7월	19%	50%	-31	17%	29%	-12	58%	9%	-49	← 서울집값상승/원전수주
8월	17%	54%	-37	15%	30%	-15	57%	10%	-47	← 수도권집값상승/티메프사태
9월	16%	54%	-38	17%	31%	-14	58%	9%	-49	← 미국 기준금리 인하
10월	14%	58%	-44	14%	31%	-17	64%	8%	-56	← 한국 기준금리 3.5→3.25% 北, 러시아 파병

[참고] 대통령 직무 수행 평가

대통령 직무 평가			경제 전망 조사 해당 주 기준
긍정	부정	Net.S	
①	②	①-②	
37%	55%	-18	[문재인] 10월 4주(26~28일)
37%	55%	-18	11월 4주(23~25일)
37%	54%	-17	12월 3주(14~16일)
42%	51%	-9	2022년 1월 4주(25~27일)
43%	51%	-8	2월 4주(22~24일)
42%	49%	-7	3월 5주(29~31일)
45%	49%	-4	4월 4주(26~28일)
51%	34%	17	[윤석열] 5월 3주(17~19일)
49%	38%	11	6월 3주(14~16일)
32%	60%	-28	7월 3주(19~21일)
27%	64%	-37	8월 4주(23~25일)
28%	61%	-33	9월 4주(20~22일)
27%	65%	-38	10월 3주(18~20일)
29%	61%	-32	11월 3주(15~17일)
36%	56%	-20	12월 3주(13~15일)
36%	55%	-19	2023년 1월 3주(17~19일)
35%	58%	-23	2월 3주(14~16일)
33%	60%	-27	3월 3주(14~16일)
31%	60%	-29	4월 3주(18~20일)
37%	56%	-19	5월 3주(16~18일)
36%	57%	-21	6월 4주(20~22일)
33%	58%	-25	7월 3주(18~20일)
34%	57%	-23	8월 4주(22~24일)
32%	59%	-27	9월 3주(19~21일)
30%	61%	-31	10월 3주(17~19일)
34%	56%	-22	11월 3주(14~16일)
31%	62%	-31	12월 2주(12~14일)
32%	58%	-26	2024년 1월 3주(16~18일)
34%	58%	-24	2월 4주(20~22일)
34%	58%	-24	3월 3주(19~21일)
24%	65%	-41	4월 4주(23~25일)
24%	67%	-43	5월 4주(21~23일)
26%	64%	-38	6월 3주(18~20일)
29%	60%	-31	7월 3주(16~18일)
27%	63%	-36	8월 4주(20~22일)
23%	68%	-45	9월 4주(24~26일)
20%	70%	-50	10월 4주(22~24일)

- 2017년 9월부터 매월 전국 유권자 약 1,000명 전화조사(CATI). Net Score: 순(純)지수, 낙관-비관 격차  
- 각 항목 전망 '비슷할 것' 포함 3점 척도. 한국갤럽 데일리 오피니언 제599호 www.gallup.co.kr

- Net Score: 순(純)지수, 긍정-부정 격차  
- 직무 평가는 긍·부정 2점 척도

**질문)** 귀하는 앞으로 1년간 우리나라 경제가 현재에 비해 다음 중 어떠한 것이라고 보십니까?  
- 좋아질 것 / 나빠질 것 / 비슷할 것 (순서 로테이션)

	2024년 10월 4주 (22~24일)	조사완료		향후 1년 경기(景氣) 전망				Net Score ①-②
		사례수 (명)	가중적용 사례수 (명)	좋아질 것 ①	나빠질 것 ②	비슷할 것	모름/ 응답거절	
지역별	전체	1,001	1,001	14%	58%	25%	3%	-44
	서울	185	187	16%	55%	26%	3%	-39
	인천/경기	323	321	14%	61%	23%	2%	-47
	강원	29	30	-	-	-	-	-
	대전/세종/충청	107	107	11%	64%	25%	-	-53
	광주/전라	97	97	12%	63%	19%	6%	-51
	대구/경북	96	97	10%	55%	31%	4%	-45
	부산/울산/경남	150	149	20%	44%	30%	6%	-24
	제주	14	13	-	-	-	-	-
성별	남성	505	496	16%	56%	25%	3%	-40
	여성	496	505	11%	59%	26%	3%	-48
연령별	18~29세	141	157	11%	55%	32%	2%	-44
	30대	140	148	7%	60%	33%	0%	-53
	40대	191	177	7%	71%	21%	0%	-64
	50대	196	197	13%	66%	18%	4%	-53
	60대	177	178	21%	52%	23%	5%	-31
	70대 이상	156	143	24%	39%	29%	8%	-15
주요 지지 정당별	더불어민주당	308	305	5%	72%	20%	3%	-67
	국민의힘	305	301	29%	34%	32%	5%	-5
	조국혁신당	64	63	2%	87%	12%	-	-85
	무당(無黨)층	265	269	10%	59%	28%	3%	-49
직업별	농/임/어업	22	22	-	-	-	-	-
	자영업	164	160	13%	69%	17%	1%	-56
	기능노무/서비스	131	129	9%	59%	25%	6%	-50
	사무/관리	343	350	11%	63%	25%	1%	-52
	전업주부	181	181	13%	54%	28%	5%	-41
	학생	51	56	19%	43%	38%	-	-24
	무직/은퇴/기타	109	103	25%	43%	25%	7%	-18
생활 수준별	상/중상	167	167	18%	54%	27%	1%	-36
	중	488	495	15%	58%	24%	3%	-43
	중하	211	204	8%	63%	27%	2%	-55
	하	118	118	11%	58%	26%	5%	-47
성향별	보수	305	300	27%	41%	29%	3%	-14
	중도	317	316	8%	61%	29%	2%	-53
	진보	257	259	4%	73%	20%	2%	-69
	모름/응답거절	122	126	14%	56%	19%	11%	-42
대통령 직무	긍정 평가자	196	199	42%	22%	31%	5%	20
	부정 평가자	708	698	6%	71%	21%	2%	-65
평소 정치에 관심이	많이 있다	222	213	18%	64%	15%	3%	-46
	약간 있다	478	479	13%	59%	26%	2%	-46
	별로 없다	198	201	11%	54%	30%	5%	-43
	전혀 없다/모름	103	108	12%	44%	36%	7%	-32

- 50사례 미만은 수치 제시하지 않음. 한국갤럽 데일리 오피니언 제599호 www.gallup.co.kr

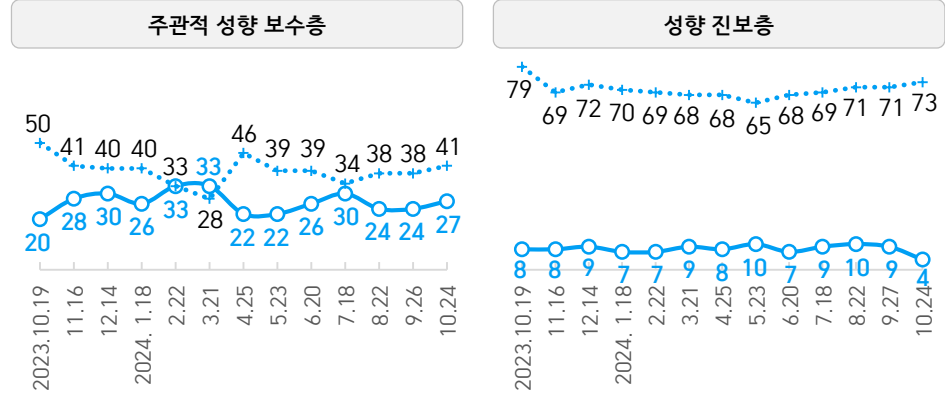
**질문)** 앞으로 1년간 귀국의 살림살이가 현재에 비해 어떠한 것이라고 보십니까?  
- 좋아질 것 / 나빠질 것 / 비슷할 것 (순서 로테이션)

	2024년 10월 4주 (22~24일)	조사완료		향후 1년 살림살이 전망				Net Score ①-②
		사례수 (명)	가중적용 사례수 (명)	좋아질 것 ①	나빠질 것 ②	비슷할 것	모름/ 응답거절	
지역별	전체	1,001	1,001	14%	31%	54%	1%	-17
	서울	185	187	15%	31%	52%	2%	-16
	인천/경기	323	321	15%	30%	54%	1%	-15
	강원	29	30	-	-	-	-	-
	대전/세종/충청	107	107	15%	36%	49%	-	-21
	광주/전라	97	97	10%	39%	50%	1%	-29
	대구/경북	96	97	11%	31%	59%	-	-20
	부산/울산/경남	150	149	18%	23%	59%	-	-5
	제주	14	13	-	-	-	-	-
성별	남성	505	496	16%	32%	51%	1%	-16
	여성	496	505	13%	29%	57%	1%	-16
연령별	18~29세	141	157	19%	23%	57%	1%	-4
	30대	140	148	18%	23%	58%	2%	-5
	40대	191	177	9%	34%	56%	0%	-25
	50대	196	197	13%	38%	49%	0%	-25
	60대	177	178	13%	32%	55%	-	-19
	70대 이상	156	143	16%	31%	51%	2%	-15
주요 지지 정당별	더불어민주당	308	305	9%	40%	52%	0%	-31
	국민의힘	305	301	25%	20%	55%	1%	5
	조국혁신당	64	63	3%	40%	54%	2%	-37
	무당(無黨)층	265	269	12%	34%	53%	1%	-22
직업별	농/임/어업	22	22	-	-	-	-	-
	자영업	164	160	15%	40%	44%	1%	-25
	기능노무/서비스	131	129	15%	35%	49%	2%	-20
	사무/관리	343	350	13%	27%	60%	-	-14
	전업주부	181	181	15%	32%	52%	1%	-17
	학생	51	56	13%	23%	63%	2%	-10
	무직/은퇴/기타	109	103	18%	28%	52%	2%	-10
생활 수준별	상/중상	167	167	19%	21%	59%	-	-2
	중	488	495	16%	25%	58%	0%	-9
	중하	211	204	6%	41%	52%	1%	-35
	하	118	118	12%	49%	36%	3%	-37
성향별	보수	305	300	23%	24%	52%	1%	-1
	중도	317	316	11%	29%	59%	1%	-18
	진보	257	259	9%	39%	52%	-	-30
	모름/응답거절	122	126	14%	32%	52%	2%	-18
대통령 직무	긍정 평가자	196	199	31%	13%	55%	1%	18
	부정 평가자	708	698	9%	37%	53%	1%	-28
평소 정치에 관심이	많이 있다	222	213	13%	36%	50%	0%	-23
	약간 있다	478	479	15%	30%	55%	1%	-15
	별로 없다	198	201	15%	27%	57%	0%	-12
	전혀 없다/모름	103	108	14%	29%	56%	2%	-15

- 50사례 미만은 수치 제시하지 않음. 한국갤럽 데일리 오피니언 제599호 www.gallup.co.kr

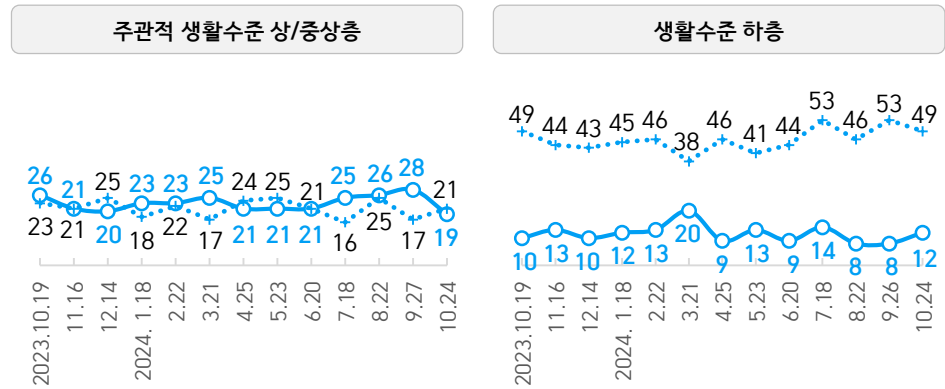


● 향후 1년 경기(국가경제) 전망: 최근 1년 정치적 성향별 추이



- 조사 종료일 기준 제시. 시기별 사흘간 전국 유권자 약 1,000명 전화조사(CATI)  
- 한국갤럽 데일리 오피니언 제599호 www.gallup.co.kr

● 향후 1년 살림살이 전망: 최근 1년 생활수준별 추이



- 조사 종료일 기준 제시. 시기별 사흘간 전국 유권자 약 1,000명 전화조사(CATI)  
- 한국갤럽 데일리 오피니언 제599호 www.gallup.co.kr

질문) 앞으로 1년간 국제적인 분쟁이 현재에 비해 어떠할 것이라고 보십니까?  
- 증가할 것 / 감소할 것 / 비슷할 것 (순서 로테이션)

2024년 10월 4주 (22~24일)	조사완료 사례수 (명)	가중적용 사례수 (명)	향후 1년 국제분쟁 증감 전망				Net Score ①-②
			증가할 것 ②	감소할 것 ①	비슷할 것	모름/ 응답거절	
전체	1,001	1,001	64%	8%	21%	7%	-56
지역별							
서울	185	187	67%	8%	20%	6%	-59
인천/경기	323	321	65%	10%	21%	4%	-55
강원	29	30	-	-	-	-	-
대전/세종/충청	107	107	66%	3%	21%	9%	-63
광주/전라	97	97	68%	5%	16%	11%	-63
대구/경북	96	97	58%	9%	24%	9%	-49
부산/울산/경남	150	149	57%	13%	22%	8%	-44
제주	14	13	-	-	-	-	-
성별							
남성	505	496	65%	9%	22%	5%	-56
여성	496	505	63%	8%	20%	9%	-55
연령별							
18~29세	141	157	58%	9%	29%	4%	-49
30대	140	148	69%	6%	20%	6%	-63
40대	191	177	73%	5%	19%	3%	-68
50대	196	197	67%	9%	20%	4%	-58
60대	177	178	64%	9%	15%	12%	-55
70대 이상	156	143	50%	12%	24%	15%	-38
주요 지지 정당별							
더불어민주당	308	305	66%	10%	17%	7%	-56
국민의힘	305	301	58%	9%	25%	8%	-49
조국혁신당	64	63	74%	4%	20%	2%	-70
무당(無黨)층	265	269	63%	6%	23%	8%	-57
직업별							
농/임/어업	22	22	-	-	-	-	-
자영업	164	160	66%	9%	19%	7%	-57
기능노무/서비스	131	129	67%	10%	18%	5%	-57
사무/관리	343	350	69%	6%	23%	2%	-63
전업주부	181	181	57%	11%	19%	13%	-46
학생	51	56	57%	9%	31%	3%	-48
무직/은퇴/기타	109	103	63%	7%	18%	13%	-56
생활 수준별							
상/증상	167	167	72%	5%	21%	2%	-67
중	488	495	64%	8%	21%	7%	-56
중하	211	204	66%	8%	20%	6%	-58
하	118	118	53%	15%	21%	11%	-38
교육 수준별							
고졸 이하	372	359	53%	11%	24%	13%	-42
대개 이상	621	635	71%	7%	19%	3%	-64
성향별							
보수	305	300	62%	10%	22%	5%	-52
중도	317	316	69%	6%	20%	6%	-63
진보	257	259	68%	10%	18%	4%	-58
모름/응답거절	122	126	49%	5%	25%	20%	-44
대통령 직무 평소에 관심이							
긍정 평가자	196	199	51%	12%	29%	8%	-39
부정 평가자	708	698	71%	7%	17%	5%	-64
많이 있다	222	213	71%	11%	14%	5%	-60
약간 있다	478	479	67%	8%	20%	5%	-59
별로 없다	198	201	59%	6%	27%	7%	-53
전혀 없다/모름	103	108	47%	8%	26%	19%	-39

- 50사례 미만은 수치 제시하지 않음. 한국갤럽 데일리 오피니언 제599호 www.gallup.co.kr

질문) 최근 국경원은 북한이 우크라이나와 전쟁 중인 러시아에 군대를 보냈다고 밝혔습니다. 귀하는 북한과 러시아의 군사 협력 강화에 대해 어떻게 느끼십니까?  
- 위협적이다 / 위협적이지 않다 (항목 로테이션)

2024년 10월 4주 (22~24일)	조사완료 사례수 (명)	가중적용 사례수 (명)	북한-러시아 군사 협력 강화		
			위협적이다	위협적이지 않다	모름/ 응답거절
전체	1,001	1,001	73%	21%	6%
지역별					
서울	185	187	71%	22%	7%
인천/경기	323	321	74%	21%	5%
강원	29	30	-	-	-
대전/세종/충청	107	107	67%	23%	11%
광주/전라	97	97	78%	17%	5%
대구/경북	96	97	72%	17%	11%
부산/울산/경남	150	149	73%	24%	4%
제주	14	13	-	-	-
성별					
남성	505	496	71%	23%	6%
여성	496	505	74%	19%	6%
연령별					
18~29세	141	157	66%	28%	6%
30대	140	148	72%	23%	4%
40대	191	177	74%	21%	5%
50대	196	197	72%	22%	6%
60대	177	178	77%	16%	6%
70대 이상	156	143	74%	15%	10%
주요 지지 정당별					
더불어민주당	308	305	71%	23%	6%
국민의힘	305	301	78%	18%	5%
정당별					
조국혁신당	64	63	72%	25%	4%
무당(無黨)층	265	269	69%	21%	10%
직업별					
농/임/어업	22	22	-	-	-
자영업	164	160	67%	24%	9%
기능노무/서비스	131	129	73%	21%	5%
사무/관리	343	350	73%	25%	3%
전업주부	181	181	78%	16%	6%
학생	51	56	73%	21%	6%
무직/은퇴/기타	109	103	69%	15%	15%
생활 수준별					
상/중상	167	167	73%	23%	4%
중	488	495	72%	22%	6%
중하	211	204	76%	19%	5%
하	118	118	67%	20%	13%
성향별					
보수	305	300	78%	20%	2%
중도	317	316	76%	17%	6%
진보	257	259	67%	28%	6%
모름/응답거절	122	126	63%	20%	17%
대통령 직무					
긍정 평가자	196	199	73%	23%	4%
부정 평가자	708	698	73%	22%	5%
평소 관심이					
많이 있다	222	213	73%	21%	6%
정치에					
약간 있다	478	479	77%	20%	3%
별로 없다	198	201	70%	23%	7%
전혀 없다/모름	103	108	59%	21%	20%

- 2024년 6월 11~13일 북한의 대남 오물풍선 살포 '위협적' 60%, '비위협적' 36%  
- 2022년 10월 11~13일 북한의 탄도미사일 발사 실험 '한반도 평화에 위협적' 71%  
- 50사례 미만은 수치 제시하지 않음. 한국갤럽 데일리 오피니언 제599호 www.gallup.co.kr


질문) 귀하는 우리 정부의 우크라이나 지원에 대해 다음 중 어떻게 생각하십니까?  
- 무기 등 군사적 지원을 해야 한다 / 의약품, 식량 등 비군사적 지원만을 해야 한다 / 어떠한 지원도 하지 말아야 한다 (항목 로테이션)

	조사완료 사례수 (명)	가중적용 사례수 (명)	우리 정부의 우크라이나 지원			
			군사적 지원해야	비군사적 지원만	지원하지 말아야	모름/ 응답거절
2022년 6월 21~23일	1,000	1,000	15%	72%	6%	8%
<b>2024년 10월 22~24일</b>	<b>1,001</b>	<b>1,001</b>	<b>13%</b>	<b>66%</b>	<b>16%</b>	<b>5%</b>
지역별						
서울	185	187	9%	69%	17%	5%
인천/경기	323	321	14%	65%	17%	5%
강원	29	30	-	-	-	-
대전/세종/충청	107	107	15%	64%	17%	4%
광주/전라	97	97	13%	63%	20%	4%
대구/경북	96	97	16%	61%	16%	8%
부산/울산/경남	150	149	15%	70%	10%	4%
제주	14	13	-	-	-	-
성별						
남성	505	496	18%	62%	16%	4%
여성	496	505	9%	69%	17%	5%
연령별						
18~29세	141	157	11%	67%	16%	6%
30대	140	148	13%	68%	16%	3%
40대	191	177	7%	66%	22%	4%
50대	196	197	12%	70%	15%	3%
60대	177	178	20%	61%	16%	3%
70대 이상	156	143	18%	60%	11%	11%
주요 지지 정당별						
더불어민주당	308	305	7%	66%	24%	3%
국민의힘	305	301	22%	64%	9%	5%
정당별						
조국혁신당	64	63	6%	71%	23%	
무당(無黨)층	265	269	11%	65%	16%	8%
직업별						
농/임/어업	22	22	-	-	-	-
자영업	164	160	16%	56%	24%	4%
기능노무/서비스	131	129	21%	64%	10%	5%
사무/관리	343	350	11%	69%	18%	2%
전업주부	181	181	8%	67%	17%	7%
학생	51	56	81%	13%	6%	
무직/은퇴/기타	109	103	21%	63%	8%	8%
성향별						
보수	305	300	20%	66%	10%	3%
중도	317	316	10%	68%	17%	5%
진보	257	259	7%	69%	23%	2%
모름/응답거절	122	126	18%	52%	16%	14%
대통령 직무						
긍정 평가자	196	199	23%	61%	8%	7%
부정 평가자	708	698	9%	69%	20%	2%
북-러 군사 협력 강화						
위협적이다	726	727	15%	67%	14%	4%
위협적이지 않다	214	211	9%	66%	22%	3%
평소 관심이						
많이 있다	222	213	16%	61%	19%	4%
정치에						
약간 있다	478	479	13%	69%	16%	2%
별로 없다	198	201	8%	71%	16%	5%
전혀 없다/모름	103	108	19%	52%	13%	16%

- 2022년 2월 24일 러시아 침공 개시, 우크라이나 계엄령 선포  
- 50사례 미만은 수치 제시하지 않음. 한국갤럽 데일리 오피니언 제599호 www.gallup.co.kr

“조사는 결코 화려하거나 스스로 빛나는  
업(業)이 아니다. 사회의 명암, 좌우 대립,  
빈부 문제, 정보 격차, 과거와 미래 등을  
두루 살펴 매 순간 어느 한쪽으로 치우치지  
않도록 스스로 경계하며 꾸준히 공부하고  
탐구하는 일이다. 때로는 관행과 시류에  
맞서야 하고, 때로는 비난과 질시를 묵묵히  
견뎌야 한다. 어렵지만 누군가는 반드시  
해야 할 일, 힘들지만 그만큼 보람된 일이다.”

## 조사인의 길, 박무익



한국갤럽조사연구소는 1974년 6월 박무익 회장이 설립한  
한국 최초의 법인 형태 조사 전문 회사입니다.

1970년대부터 사회 주요 현안 자체 조사 결과를 발표해 왔으며,  
우리 국민의 71%가 한국갤럽을 알고 있습니다.

—  
한국갤럽 홈페이지 갤럽리포트 게시판을 통해 공개한 자료는  
모두 한국갤럽의 자산이므로 상업적 용도의 재판매를 금지합니다(→ [FAQ](#)).

·  
기사, 논문, SNS 공유 등 재판매 이외 용도로는  
누구나, 무료로, 자유롭게 인용하실 수 있습니다.

·  
인용하실 때는 반드시 출처를 밝혀 주십시오.  
가능하면 조사 기간, 방법, 표본크기 등 개요까지 함께 표시하실 것을 권장합니다.

·  
저희는 소수점 아래 수치를 제시하지 않는 것을 원칙으로 하고 있으니,  
인용하실 때도 그에 따라 주실 것을 당부합니다.

—  
한국갤럽 조사에 관심 가져주셔서 고맙습니다.

- 매주 새로운 조사 결과를 전합니다: [이메일 뉴스레터 구독 신청](#) | [카카오톡채널 추가](#)
- 문의: 전화 02-3702-2100(대표)/2571/2621/2622 또는 [홈페이지 Q&A](#)
- 주소: (본관) 03167 서울시 종로구 사직로 70, (신관) 03042 서울시 종로구 자하문로 70

—  
이 문서에는 네이버 나눔글꼴과 한글과컴퓨터 함초롬체를 썼습니다.