

한국갤럽 데일리 오피니언

제593호 2024년 8월 4주 [교차집계표]

대통령 직무 수행 평가, 긍·부정 평가 이유 | 정당 지지도 | → [p.14](#) 주요 정당별 호감 여부 2018-2024 |

→ [p.18](#) 경제 전망 - 경기(景氣), 살림살이, 국제분쟁 | → [p.22](#) 파리 올림픽 활약 선수

조사 개요

- 조사기간: 2024년 8월 20~22일
- 표본추출: 이동통신 3사 제공 무선전화 가상번호 무작위 추출
- 응답방식: 전화조사원 인터뷰(CATI)
- 조사대상: 전국 만 18세 이상 1,000명
- 표본오차: $\pm 3.1\%$ 포인트(95% 신뢰수준) - 주요 지표 표준오차·신뢰구간·상대표준오차 제시
- 응답률: 11.7%(총통화 8,524명 중 1,000명 응답 완료)
- 의뢰처: 한국갤럽 자체 조사

갤럽리포트 → [G20240823](#)



한국갤럽 데일리 오피니언 독자 여러분, 안녕하십니까?

1974년 문을 연 저희 연구소가 지금까지 얻은 명성은
조사에 협조해주시고 관심 있게 봐 주신 분들 덕분입니다.

그에 보답하는 마음에서 1970년대부터 자체 조사 결과로 단행본을
펴냈고, 1990년대에는 조사 전문 데이터베이스를 구축했습니다.
2012년부터는 자체 조사를 정례화해 매주 새로운 결과를 공개하여
누구나 무료로 활용할 수 있도록 했습니다.

여론조사의 홍수 속에 '정확한 자' 하나를 제공하고자 시작한
저희 노력이 여론의 흐름을 읽으시는 데 도움되기를 바랍니다.
한국갤럽에 몸 담고 있는 한 사람, 한 사람은 공정하고 신뢰받는
조사회사로서 사명을 다하기 위해 계속 노력하겠습니다.

데일리 오피니언은 전화조사원이 직접 묻고 응답 받는 인터뷰(CATI) 방식으로 진행합니다.

모집단 대표성을 우선시하여 2012년부터 무작위발생(RDD: Random Digit Dialing)한 무선전화 번호를
기본 표본추출틀로 활용해 왔으나, 최근 전화조사 응답률(접촉 대비 조사 참여 완료 비율) 급락과
무선전화 이용자 특성에 따른 응답률 불균형성 심화에 대응하기 위해서 2023년 7월부터 무선전화 가상번호로 변경합니다.

여론조사 바로보기

자주 물으시는 질문과 답글, 여론조사에 대한 이해를 돕는 한국갤럽 홈페이지 게시물 링크입니다. 클릭하면 연결됩니다.

NEW → [정당별 의석수와 후보 득표율 차이: 사전 선거여론조사의 유용성 #국회의원선거](#)

NEW → [전화조사 콜백과 응답률 분석: 무선전화 가상번호 | 선거여론조사 관점에서 이동통신사 간 이용자 특성과 성향 차이](#)

→ [데일리 오피니언 표본설계: 무선전화 가상번호 \(2023년 7월~\) | 무선전화 RDD \(2012년 1월~\)](#)

→ [경제에 대한 생각: 체감 지표의 측정과 특성](#)

→ [정치에 대한 생각: 주요 지표 각각의 개념, 측정, 특성](#)

→ [무선전화 RDD, 가상번호, 알뜰폰: 선거여론조사 관점에서 알뜰폰 가입자와 비가입자 간 성향 차이 분석](#)

→ [전화조사 콜백, 폭넓은 여론 수렴을 위한 필수 절차입니다: 콜 차수별 응답자 프로필·정치적 성향 분석](#)

→ [정치 고관심층 위주 조사는 전체 여론을 왜곡합니다: 정치 관심도와 여론조사](#)

→ [알고 보면 들쭉날쭉하지 않습니다: 차기 정치지도자 선호도 질문 방식과 조사방법 간 차이](#)

→ [교육수준·생활수준과 정치적 태도: 저학력·저소득층이 더 보수적인가?](#)

→ [조사방법이 다르면 결과도 다릅니다: 같은 시기 상반된 조사 결과가 나오는 이유](#)

→ [표본오차보다 훨씬 작은 변동에 의미를 부여하는 행위는 해석이 아니라 허구\(虛構\)입니다](#)

→ [여론조사 결과는 옳고 그름의 잣대가 아니라, 다양한 의견의 중간점이 어디쯤인지 가능하는 이정표 역할을 할 뿐입니다](#)

→ [평소 정당 지지도는 현시점 유권자의 정당에 대한 태도로, 선거 결과에 대한 예측이 아닙니다](#)

→ [오보\(誤報\)에 가까울 만큼 여론조사에 대한 무지\(無知\)를 드러낸 기사가 많습니다: 부끄러운 여론조사 보도](#)

→ [여론조사는 정치 도구가 아니라 확률과 통계에 기반한 과학적 절차입니다: 한계와 오해](#)

→ [한국갤럽 유무선RDD 전화조사, 선거여론조사 관련 학술 논문 다운로드](#)

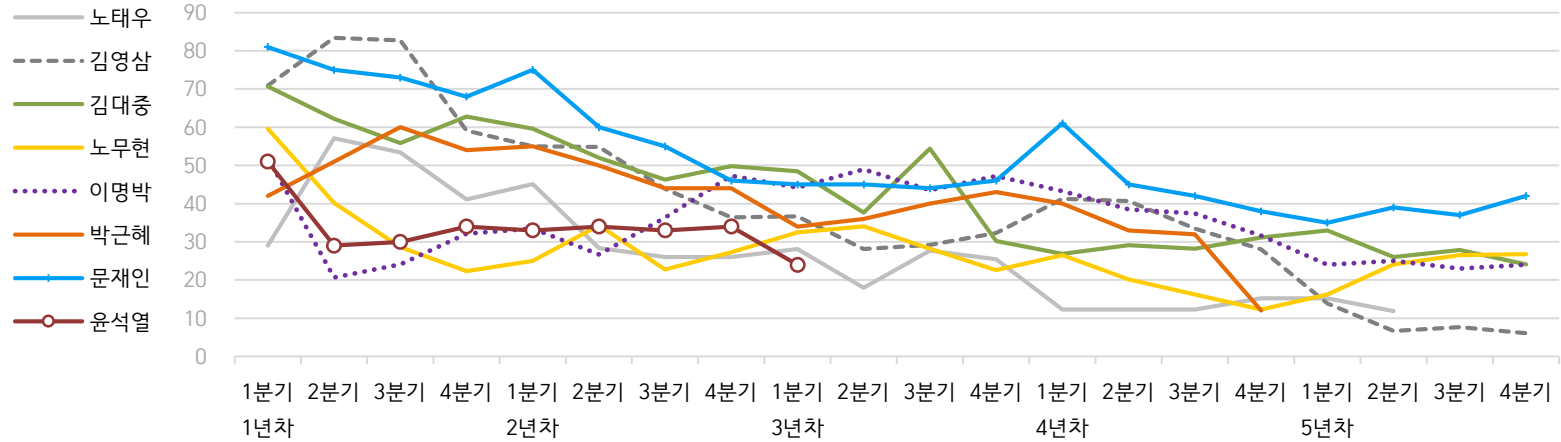
→ [여론조사의 이해와 활용에 관한 다양한 시각을 담은 기사/칼럼/인터뷰](#)

→ [한국갤럽 데일리 오피니언의 시작: 사회적 책임과 중립\(中立\)](#)

→ [The Gallup Legacy at 120 Years: 갤럽 인터내셔널 설립자 조지 갤럽 박사 탄생 120주년을 맞아](#)

한국갤럽 역대 대통령 직무 수행 평가 1988-2024

● 역대 대통령 직무 수행 긍정률 (%)



● 역대 대통령 직무 수행 평가 (%)

대통령	재임	1년차				2년차				3년차				4년차				5년차			
		1분기	2분기	3분기	4분기	1분기	2분기	3분기	4분기	1분기	2분기	3분기	4분기	1분기	2분기	3분기	4분기	1분기	2분기	3분기	4분기
13대 노태우 1988-1993	긍정	29	57	53	41	45	28	26	-	28	18	28	25	12	-	-	15	-	12	-	-
	부정	46	16	25	27	25	41	45	-	40	62	55	54	40	-	-	41	-	56	-	-
14대 김영삼 1993-1998	긍정	71	83	83	59	55	55	44	36	37	28	29	32	41	41	34	28	14	7	8	6
	부정	7	4	6	18	24	21	25	33	34	41	45	39	33	37	40	47	65	74	78	74
15대 김대중 1998-2003	긍정	71	62	56	63	60	52	46	50	49	38	54	30	27	29	28	31	33	26	28	24
	부정	7	11	17	14	16	22	29	24	20	26	18	51	55	52	49	49	41	53	52	56
16대 노무현 2003-2008	긍정	60	40	29	22	25	34	23	27	33	34	28	23	27	20	16	12	16	24	27	27
	부정	19	41	53	62	57	46	60	57	55	53	61	67	63	70	74	79	78	66	64	62
17대 이명박 2008-2013	긍정	52	21	24	32	34	27	36	47	44	49	44	47	43	39	37	32	25	25	23	24
	부정	29	69	65	55	55	55	55	45	45	41	43	41	49	54	55	60	62	58	59	63
18대 박근혜 2013-2017	긍정	42	51	60	54	55	50	44	44	34	36	40	43	40	33	32	12				
	부정	23	23	21	33	34	39	46	45	56	54	51	46	49	53	55	80				
19대 문재인 2017-2022	긍정	81	75	73	68	75	60	55	46	45	45	44	46	61	45	42	38	35	39	37	42
	부정	11	17	19	23	15	30	36	44	45	46	48	46	30	45	48	53	56	53	56	51
20대 윤석열 2022-2027	긍정	50	29	30	34	33	34	33	34	24											
	부정	36	61	61	57	58	57	58	58	67											

질문) 귀하는 ○○○ 대통령이 대통령으로서의 직무를 잘 수행하고 있다고 보십니까, 아니면 잘못 수행하고 있다고 보십니까?

(긍정/부정을 답하지 않은 경우 재질문) 굳이 말씀하신다면, '잘하고 있다'와 '잘못하고 있다' 중 어느 쪽입니까?

- 역대 대통령 평가에는 모두 동일 질문 방식 적용(2점 척도, 재질문 1회). '잘하고 있다' → 긍정, '잘못하고 있다' → 부정 평가 비율

- 1988~2011년은 분기 내 여러 조사 결과의 중위수, 2012년 이후는 데일리 오피니언 매주 조사의 분기별 평균 기준 제시

- 박근혜 대통령 4년차 4분기 직무 긍정률: 2016년 10월 4주간 평균 24% → 11~12월 6주간 평균 5%. 이후 직무 정지, 2017년 3월 10일 탄핵

- 2013년 18대까지는 2월, 2017년 19대부터 5월 취임. 이후 재임 연차별 1분기는 그해 4~6월, 4분기는 이듬해 1~3월 기준. 한국갤럽 데일리 오피니언 www.gallup.co.kr

주간 응답자 특성표

주요 분석 단위별 표본오차(95% 신뢰수준 기준)와 지역/성/지리지정당/직업/생활수준/성향과 연령 분포 구성입니다. 2024년 6월 말 행정안전부 주민등록인구 기준 8개 권역/성/연령별 셀 가중 결과

- 질문)** - 귀하는 어느 시도에 살고 계십니까? 주소지 기준으로 말씀해 주십시오. (저희가 전화번호를 무작위 추출해 지역을 알지 못합니다.)
- 실례지만, 귀하의 연세는 올해 만으로 어떻게 되십니까?
 - 귀하의 직업은 무엇입니까?
 - 우리 국민들의 생활수준을 상, 중상, 중, 중하, 하의 다섯 단계로 나눈다면 귀책 생활수준은 어디에 속한다고 생각하십니까?
 - 귀하 본인의 정치적 성향은 다음 중 어디에 해당한다고 생각하십니까? (항목 로테이션 제시) 매우 보수적 / 약간 보수적 / 중도적 / 약간 진보적 / 매우 진보적

응답자 특성표 2024년 8월 4주 (20~22일)	조사완료		가중값 적용 기준		가중값 배율 (B/A)	표본오차 95% 신뢰수준
	사례수 (명) (A)	비율	사례수 (명) (B)	비율		
전체	1,000	100%	1,000	100%	1.00	±3.1%P
지역별						
서울	188	19%	187	19%	0.99	±7%P
인천/경기	321	32%	321	32%	1.00	±6%P
강원	30	3%	30	3%	1.00	±18%P
대전/세종/충청	107	11%	107	11%	1.00	±10%P
광주/전라	96	10%	97	10%	1.01	±10%P
대구/경북	96	10%	96	10%	1.00	±10%P
부산/울산/경남	149	15%	149	15%	1.00	±8%P
제주	13	1%	13	1%	1.00	±27%P
성별						
남성	480	48%	496	50%	1.03	±5%P
여성	520	52%	504	50%	0.96	±4%P
연령별						
18~29세	153	15%	157	16%	1.02	±8%P
30대	155	16%	149	15%	0.96	±8%P
40대	178	18%	176	18%	0.98	±7%P
50대	192	19%	197	20%	1.02	±7%P
60대	184	18%	175	18%	0.95	±7%P
70대 이상	138	14%	146	15%	1.05	±8%P

- 표본오차는 조사완료 사례수 기준. 세부 단위 표본오차는 소수점 이하 반올림하여 제시
- 가중값 적용 기준 사례수는 2024년 6월 행안부 주민등록인구 지역/성/연령비를 따름
- 가중값 배율은 소수점 이하 셋째 자리 버림
- 한국갤럽 데일리 오피니언 제593호 www.gallup.co.kr

응답자 특성표 2024년 8월 4주 (20~22일)	조사완료 사례수 (명)	주민등록인구 기준 가중값 적용 결과						
		가중적용 사례수	연령 분포					
			18~29세	30대	40대	50대	60대	70대+
전체	1,000	1,000	15%	15%	18%	20%	18%	15%
지역별								
서울	188	187	18%	17%	17%	18%	16%	14%
인천/경기	321	321	16%	16%	19%	20%	16%	12%
강원	30	30	-	-	-	-	-	-
대전/세종/충청	107	107	15%	14%	18%	20%	18%	15%
광주/전라	96	97	15%	12%	16%	20%	18%	18%
대구/경북	96	96	14%	13%	16%	20%	19%	17%
부산/울산/경남	149	149	14%	13%	17%	20%	19%	16%
제주	13	13	-	-	-	-	-	-
성별								
남성	480	496	16%	16%	18%	20%	17%	12%
여성	520	504	14%	15%	17%	19%	18%	17%
주요 지지 정당별								
더불어민주당	310	307	15%	16%	25%	23%	12%	9%
국민의힘	321	324	10%	8%	9%	18%	29%	27%
조국혁신당	81	83	6%	17%	23%	35%	14%	4%
무당(無黨)층	225	222	24%	23%	19%	12%	11%	10%
직업별								
농/임/어업	27	24	-	-	-	-	-	-
자영업	140	140	2%	21%	19%	32%	23%	3%
기능노무/서비스	163	166	7%	11%	22%	24%	22%	13%
사무/관리	285	284	16%	27%	27%	21%	9%	1%
전업주부	187	188	-	7%	12%	20%	27%	34%
학생	81	81	95%	5%	-	-	-	-
무직/은퇴/기타	117	118	12%	10%	8%	6%	25%	39%
생활 수준별								
상/중상	162	162	24%	17%	21%	24%	10%	4%
중	458	462	18%	17%	16%	18%	19%	12%
중하	218	213	9%	19%	18%	22%	18%	14%
하	143	145	4%	5%	17%	20%	21%	32%
성향별								
보수	298	301	13%	15%	13%	20%	20%	19%
중도	306	306	13%	19%	21%	20%	19%	8%
진보	273	270	18%	16%	22%	22%	13%	8%
모름/응답거절	123	123	20%	7%	11%	14%	15%	33%
평소 정치에 관심이								
많이 있다	187	191	8%	12%	19%	17%	21%	21%
약간 있다	461	456	11%	14%	20%	24%	18%	13%
별로 없다	236	239	22%	19%	15%	17%	17%	10%
전혀 없다/모름	116	114	29%	18%	12%	12%	10%	20%

- 성향은 5점 척도 측정: 보수=(매우+약간) 보수적, 중도=중도적, 진보=(매우+약간) 진보적
- 50사례 미만은 수치 제시하지 않음. 한국갤럽 데일리 오피니언 제593호 www.gallup.co.kr

조사완료 응답자 특성표

2024년 8월 4주 (20~22일)		조사완료 사례수 (명)			가중적용 기준 사례수 (명)		
		계	남성	여성	계	남성	여성
전국	합계	1,000	480	520	1,000	496	504
	18~29세	153	69	84	157	82	75
	30대	155	78	77	149	78	71
	40대	178	86	92	176	90	87
	50대	192	102	90	197	99	98
	60대	184	82	102	175	86	89
	70대 이상	138	63	75	146	61	85
서울	소계	188	89	99	187	90	97
	18~29세	38	20	18	34	16	18
	30대	38	19	19	32	16	16
	40대	32	16	16	32	16	16
	50대	33	19	14	34	17	17
	60대	27	10	17	30	14	16
	70대 이상	20	5	15	26	11	15
인천/경기	소계	321	162	159	321	161	160
	18~29세	51	22	29	52	27	25
	30대	60	32	28	52	27	25
	40대	63	30	33	61	31	30
	50대	56	30	26	65	33	32
	60대	59	31	28	52	26	26
	70대 이상	32	17	15	38	16	22
강원	소계	30	16	14	30	15	15
	18~29세				4	2	2
	30대	5	2	3	4	2	2
	40대	5	3	2	5	2	2
	50대	7	4	3	6	3	3
	60대	7	4	3	6	3	3
	70대 이상	6	3	3	6	2	3
대전/세종/충청	소계	107	52	55	107	54	53
	18~29세	16	7	9	17	9	8
	30대	10	4	6	16	8	7
	40대	21	12	9	19	10	9
	50대	14	7	7	21	11	10
	60대	27	13	14	19	9	9
	70대 이상	19	9	10	16	7	9

(오른쪽 표로 이어짐)

(왼쪽 표에서 이어짐)		조사완료 사례수 (명)			가중적용 기준 사례수 (명)		
		계	남성	여성	계	남성	여성
광주/전라	소계	96	43	53	97	48	49
	18~29세	13	4	9	14	8	7
	30대	11	7	4	12	6	6
	40대	16	6	10	16	8	8
	50대	19	9	10	19	10	9
	60대	19	8	11	18	9	9
	70대 이상	18	9	9	18	7	11
대구/경북	소계	96	42	54	96	48	49
	18~29세	12	5	7	14	7	6
	30대	10	5	5	12	7	6
	40대	18	9	9	16	8	8
	50대	22	10	12	20	10	10
	60대	15	5	10	19	9	9
	70대 이상	19	8	11	17	7	10
부산/울산/경남	소계	149	69	80	149	74	75
	18~29세	23	11	12	21	11	10
	30대	19	8	11	20	10	9
	40대	21	9	12	26	13	13
	50대	37	21	16	30	15	15
	60대	27	10	17	29	14	15
	70대 이상	22	10	12	24	10	14
제주	소계	13	7	6	13	6	6
	18~29세				2	1	1
	30대	2	1	1	2	1	1
	40대	2	1	1	2	1	1
	50대	4	2	2	3	1	1
	60대	3	1	2	2	1	1
	70대 이상	2	2		2	1	1

중앙선거여론조사심의위원회 선거여론조사기준에 따라 지역(8개 권역)/성/연령별 조사완료 사례수와 가중값 적용 기준 사례수를 함께 제시합니다.

각 사례수 합계나 소계는 최대 ±2까지 차이가 날 수 있습니다.

1,000명을 권역(8)*성(2)*연령대(6)=96개 셀별 할당 시 소수점 아래 반올림이 발생하기 때문입니다.

이는 조사 결과 해석에는 어떤 영향도 주지 않는 자연스럽고 불가피한 현상입니다.

가중값 적용 기준 사례수는 2024년 6월 말 행안부 주민등록인구 기반입니다.

한국갤럽 데일리 오피니언은 이동통신 3사 제공 무선전화 가상번호를 무작위 추출해 조사한다. 주요 지표(대통령 직무 수행 평가, 정당 지지도)에 대한 모수 추정치의 신뢰 범위와 정도를 나타내는 95% 신뢰구간과 상대표준오차를 고려하여 해석하시길 바란다.

95% 신뢰구간

모수가 이 구간 안에 있을 확률이 95%라는 의미로, 이 구간 안에서의 수치 변동은 실제 변화인지 오차인지 단정할 수 없다.

상대표준오차

통계 신뢰성 지표로, 표준오차를 평균(추정치)으로 나눈 값이다. 수치가 작을수록 측정값의 변동성이 작고, 더 신뢰할 수 있다고 본다. 단, 추정치가 극히 작으면 상대표준오차가 커지는 특성이 있으므로 이때는 95% 신뢰구간을 참고해야 한다.

5% 미만: 매우 좋음

5% 이상 ~ 15% 미만: 좋은 편

15% 이상 ~ 25% 미만: 허용 가능한 수준

25% 이상: 신뢰하기 어려우므로 이용 시 주의 요망

● 대통령 직무 수행 평가 표준오차, 신뢰구간, 상대표준오차

2024년 8월 4주 (20~22일)	조사완료 사례수 (명)	대통령 직무 수행 평가	추정치	표준 오차	95% 신뢰구간		상대 표준오차
					하한	상한	
전체	1,000	잘하고 있다 잘못하고 있다	27% 63%	1.3% 1.5%	24% 60%	30% 66%	5% 2%
지역별 서울	188	잘하고 있다 잘못하고 있다	24% 68%	3.1% 3.3%	19% 61%	31% 74%	13% 5%
인천/경기	321	잘하고 있다 잘못하고 있다	23% 65%	2.2% 2.4%	19% 61%	28% 70%	9% 4%
강원	30	잘하고 있다 잘못하고 있다		10.1% 9.6%			22% 22%
대전/세종/충청	107	잘하고 있다 잘못하고 있다	35% 51%	4.3% 4.9%	27% 42%	44% 61%	12% 10%
광주/전라	96	잘하고 있다 잘못하고 있다	13% 78%	3.7% 4.5%	7% 68%	22% 86%	28% 6%
대구/경북	96	잘하고 있다 잘못하고 있다	31% 56%	4.0% 4.9%	23% 46%	39% 65%	13% 9%
부산/울산/경남	149	잘하고 있다 잘못하고 있다	33% 57%	3.6% 3.8%	27% 50%	41% 64%	11% 7%
제주	13	잘하고 있다 잘못하고 있다		15.8% 15.8%			38% 27%
성별 남성	480	잘하고 있다 잘못하고 있다	25% 66%	2.0% 2.2%	21% 61%	29% 70%	8% 3%
여성	520	잘하고 있다 잘못하고 있다	29% 60%	1.8% 1.9%	26% 56%	33% 64%	6% 3%
연령별 18~29세	153	잘하고 있다 잘못하고 있다	14% 67%	3.0% 4.0%	9% 59%	21% 74%	21% 6%
30대	155	잘하고 있다 잘못하고 있다	16% 73%	3.1% 3.8%	11% 65%	23% 80%	19% 5%
40대	178	잘하고 있다 잘못하고 있다	8% 86%	2.2% 2.6%	5% 80%	14% 91%	26% 3%
50대	192	잘하고 있다 잘못하고 있다	25% 69%	3.1% 3.4%	20% 62%	32% 75%	12% 5%
60대	184	잘하고 있다 잘못하고 있다	41% 49%	3.7% 3.7%	34% 42%	48% 56%	9% 8%
70대 이상	138	잘하고 있다 잘못하고 있다	60% 27%	4.2% 3.7%	51% 20%	68% 35%	7% 14%

- 50사례 미만은 추정치 제시하지 않음. 한국갤럽 데일리 오피니언 제593호 www.gallup.co.kr

● 주요 정당 지지도 표준오차, 신뢰구간, 상대표준오차 [1/2]

2024년 8월 4주 (20~22일)	조사완료 사례수 (명)	지지 정당	추정치	표준 오차	95% 신뢰구간		상대 표준 오차
					하한	상한	
전체	1,000	더불어민주당	31%	1.5%	28%	34%	5%
		국민의힘	32%	1.4%	30%	35%	4%
		조국혁신당	8%	0.9%	7%	10%	11%
		무당(無黨)층	22%	1.3%	20%	25%	6%
지역별 서울	188	더불어민주당	35%	3.6%	28%	42%	10%
		국민의힘	33%	3.3%	26%	39%	10%
		조국혁신당	8%	1.9%	5%	13%	25%
		무당층	16%	2.7%	12%	22%	16%
인천/경기	321	더불어민주당	31%	2.5%	26%	36%	8%
		국민의힘	28%	2.4%	24%	33%	9%
		조국혁신당	6%	1.4%	4%	9%	22%
		무당층	26%	2.4%	21%	31%	9%
강원	30	더불어민주당		8.4%			29%
		국민의힘		8.4%			30%
		조국혁신당		6.8%			96%
		무당층		9.2%			26%
대전/세종/충청	107	더불어민주당	24%	4.4%	17%	34%	18%
		국민의힘	39%	4.3%	31%	48%	11%
		조국혁신당	7%	2.9%	3%	15%	38%
		무당층	23%	4.2%	16%	33%	18%
광주/전라	96	더불어민주당	52%	5.5%	41%	62%	11%
		국민의힘	8%	3.1%	4%	17%	39%
		조국혁신당	17%	3.8%	10%	25%	23%
		무당층	18%	4.3%	11%	28%	24%
대구/경북	96	더불어민주당	18%	4.1%	12%	28%	22%
		국민의힘	53%	4.4%	44%	61%	8%
		조국혁신당	6%	2.3%	3%	12%	39%
		무당층	18%	3.4%	13%	26%	18%
부산/울산/경남	149	더불어민주당	25%	3.6%	19%	33%	14%
		국민의힘	40%	3.9%	32%	48%	10%
		조국혁신당	11%	2.7%	7%	17%	24%
		무당층	23%	3.5%	17%	31%	15%
제주	13	더불어민주당		14.5%			49%
		국민의힘		16.2%			41%
		조국혁신당		5.4%			105%
		무당층		15.4%			58%

- 50사례 미만은 추정치 제시하지 않음. 한국갤럽 데일리 오피니언 제593호 www.gallup.co.kr

● 주요 정당 지지도 표준오차, 신뢰구간, 상대표준오차 [2/2]

2024년 8월 4주 (20~22일)	조사완료 사례수 (명)	지지 정당	추정치	표준 오차	95% 신뢰구간		상대 표준 오차
					하한	상한	
성별 남성	480	더불어민주당	28%	2.1%	24%	32%	8%
		국민의힘	33%	2.1%	29%	38%	6%
		조국혁신당	9%	1.4%	7%	13%	15%
		무당층	23%	2.0%	19%	27%	9%
여성	520	더불어민주당	33%	2.0%	30%	38%	6%
		국민의힘	31%	1.8%	28%	35%	6%
		조국혁신당	7%	1.1%	5%	10%	15%
		무당층	21%	1.8%	18%	25%	8%
연령별 18~29세	153	더불어민주당	30%	3.7%	23%	37%	12%
		국민의힘	21%	3.5%	15%	29%	17%
		조국혁신당	3%	1.5%	1%	8%	45%
		무당층	36%	3.8%	29%	44%	11%
30대	155	더불어민주당	33%	3.9%	25%	41%	12%
		국민의힘	17%	2.9%	12%	23%	17%
		조국혁신당	9%	2.8%	5%	16%	30%
		무당층	33%	4.0%	26%	41%	12%
40대	178	더불어민주당	44%	3.7%	37%	51%	9%
		국민의힘	16%	2.8%	11%	22%	17%
		조국혁신당	11%	2.4%	7%	17%	22%
		무당층	24%	3.3%	18%	31%	14%
50대	192	더불어민주당	35%	3.5%	29%	43%	10%
		국민의힘	29%	3.3%	23%	36%	11%
		조국혁신당	15%	2.5%	10%	20%	17%
		무당층	14%	2.6%	10%	20%	18%
60대	184	더불어민주당	22%	3.1%	16%	28%	15%
		국민의힘	53%	3.6%	46%	60%	7%
		조국혁신당	6%	1.8%	4%	11%	28%
		무당층	14%	2.5%	10%	20%	18%
70대 이상	138	더불어민주당	19%	3.3%	13%	26%	17%
		국민의힘	60%	4.0%	52%	67%	7%
		조국혁신당	2%	1.1%	1%	6%	49%
		무당층	15%	3.1%	10%	23%	20%

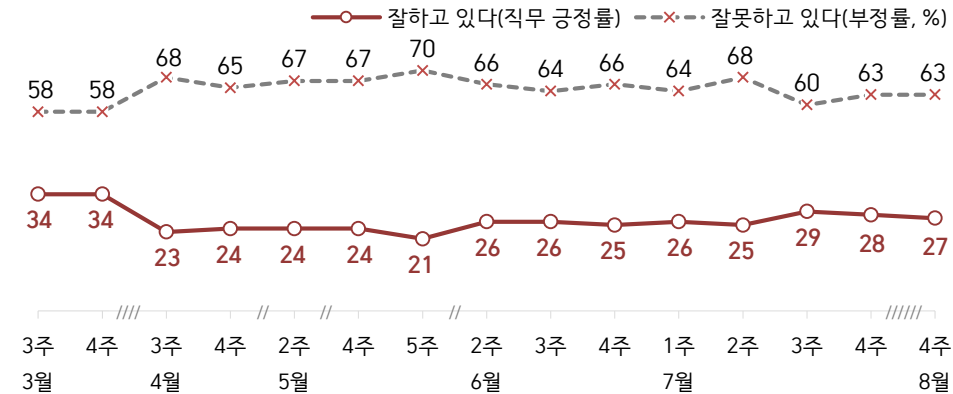
- 한국갤럽 데일리 오피니언 제593호 www.gallup.co.kr

대통령 직무 수행 평가, 정당 지지도: 최근 20주 지표 추이

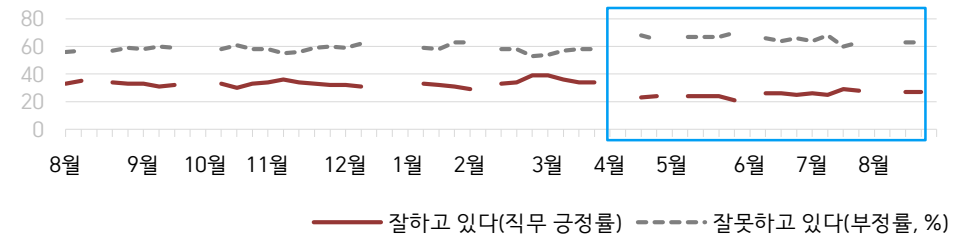
매주 화~목 전화조사(CATI) | 표본추출: 무선전화 RDD(~2023년 6월), 무선전화 가상번호(7월~) | 매주 유효표본 약 1,000명 | 표본오차 ±3.1%포인트(95% 신뢰수준)

질문) 귀하는 윤석열 대통령이 대통령으로서의 직무를 잘 수행하고 있다고 보십니까, 아니면 잘못 수행하고 있다고 보십니까? (긍정/부정을 답하지 않은 경우 재질문) 굳이 말씀하신다면, '잘하고 있다'와 '잘못하고 있다' 중 어느 쪽입니까?

● 대통령 직무 수행 평가: 2024년, 최근 20주



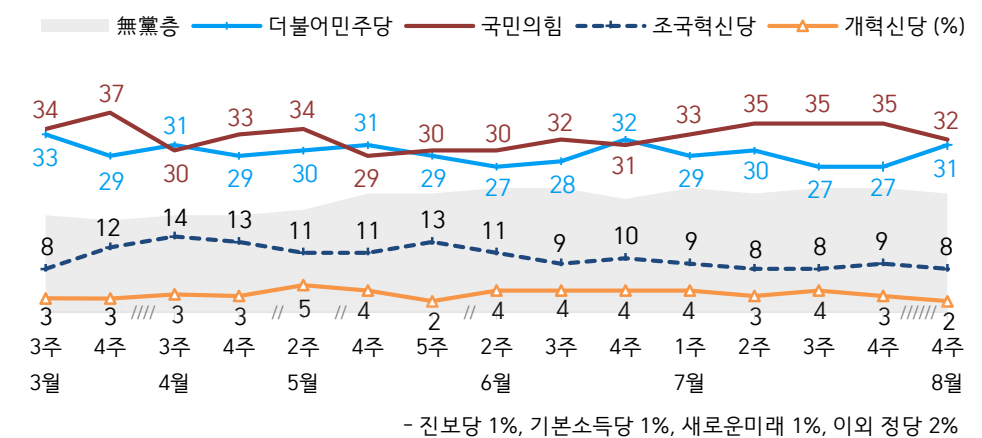
● 대통령 직무 수행 평가 2023-2024



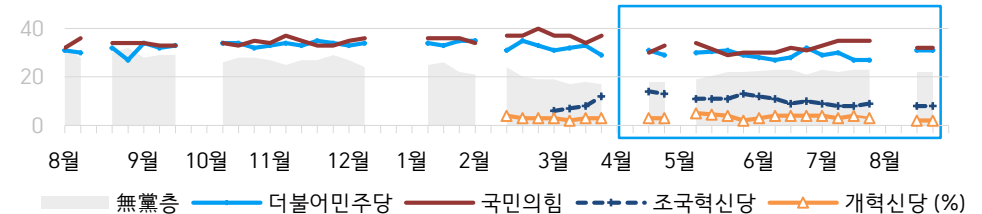
- 2023년부터 주중 조사 기간(화~목) 중 휴무일 포함 시, 연말연시·여름휴가철 각각 3주간 데일리 조사 생략
- 매주 전국 유권자 약 1,000명 전화조사(CATI). 한국갤럽 데일리 오피니언 제593호 www.gallup.co.kr

질문) 귀하는 다음 중 어느 정당 또는 단체를 지지하십니까? 보기를 순환하여 불러드리겠습니다. ('모름/없음'인 경우 재질문) 그럼, 본인 성향은 어느 정당/단체에 조금이라도 더 가깝습니까?

● 주요 정당 지지도: 2024년, 최근 20주



● 주요 정당 지지도 2023-2024




- 무당(無黨)층='현재 지지하는 정당 없음/모름/응답거절'
- 2023년부터 주중 조사 기간(화~목) 중 휴무일 포함 시, 연말연시·여름휴가철 각각 3주간 데일리 조사 생략
- 매주 전국 유권자 약 1,000명 전화조사(CATI). 한국갤럽 데일리 오피니언 제593호 www.gallup.co.kr

최근 6주간 대통령 직무 수행 평가와 주요 정치 이슈

질문) 귀하는 윤석열 대통령이 대통령으로서의 직무를 잘 수행하고 있다고 보십니까, 혹은 잘못 수행하고 있다고 보십니까?
(긍정/부정을 답하지 않은 경우 재질문) 굳이 말씀하신다면, '잘하고 있다'와 '잘못하고 있다' 중 어느 쪽입니까?

● 대통령 직무 수행 평가: 2024년, 최근 6주

○— 잘하고 있다(직무 긍정률) -x- 잘못하고 있다(부정률, %)



7월 3주(16~18일)	7월 4주(23~25일)	8월 1주(7/29-8/2)	8월 2주(5~9일)	8월 3주(12~16일)	8월 4주(20~22일)
---------------	---------------	-----------------	-------------	---------------	---------------

- | | | | | | |
|---|--|---|---|---|---|
| 14 새로운미래 전병헌 대표 선출
- 민주당, 최고위원 후보 8명 본선행
15 미북귀 전공의 사직 처리
- 대통령실, '탄핵 청문회' 불응
16 김건희 측, '디올백' 입장문 발표
17 한수원 등, 체코 원전 우선협상대상자 선정
18 尹, 과기부 등 장·차관급 개각
- 하반기 전공의 지역 미제한 모집
- 대법, '사실혼 동성 동거인, 건강보험 피부양자 등록 가능'
19 대통령 탄핵 청원 청문회
- 가상자산이용자보호법 시행
* 국민의힘 순회경선·방송토론회 / 몸싸움·폭로전 등 과열 양상
* 전국 각지 집중호우 | 20 조국혁신당 조국 대표 재선출
- 검찰, 김건희 제3장소 비공개 조사
22 권익위, 청탁금지법 식사비 한도 상향(3→5만원)
- 일부 대형병원 소속 의대 교수, 새 전공의 지도 거부
23 국민의힘 한동훈 대표 선출
24 방통위원장 후보 이진숙 인사청문회(사흘간)
25 정부, 상속공제 확대 등 세제 개편안 발표
26 대통령 탄핵 청원 2차 청문회
* 더불어민주당 지역 순회경선
* 바이든 미 대선 후보 사퇴
* 北 오물풍선에 대북확성기 대응
* 티몬·위메프 판매대금 미정산 사태 | 27 파리 올림픽 개회식
30 5박 6일 여당 필리버스터 종결 / 방송4법 통과
- 대통령실, 제2부속실 설치 공식화
-尹-한 비공개 면담
31 尹, 방통위원장 이진숙 임명 / 공영방송 이사 13인 선임안 의결
1 인천 지하철장 벤츠 전기차 화재
2 이진숙 방통위원장 탄핵소추안, 전 국민 25만 원 지원법 국회 가결
* 더불어민주당 지역 순회경선
* 티몬·위메프 사태 파장 확산
* 사도광산 한일 협의 논란
* 대북 비밀요원 정보 유출 | 5 미국 경기 침체 우려 여파 KOSPI 하루 최대 낙폭, 장중 2,400선 하회
6 보훈부, 독립기념관장 김형석 임명 / 광복회 반발, 광복절 기념식 불참
7 티메프 사태 추가 대응책 발표
8 '명품백 사건' 담당 권익위 국장 사망
- 김경수·조운선 등 광복절 특사 복권 대상 포함
- 정부, 6개 분야 49개 과제 주택공급 확대방안 발표
* 파리 올림픽
* 중동 정세 악화
*尹 여름휴가
* 금투세, DJ 사저 매각 관련 공방 | 12 파리 올림픽 폐회식 (한국 종합 8위: 금13/은9/동10)
-尹, MB 만찬 회동
-尹, 방송4법 거부권 행사
14 공수처, '尹 통화 내역 확보'
15 국회의장·야권·광복회, 광복절 기념식 불참
-尹, 광복절 경축사에서 남북 실무협의체 등 '통일 독트린' 발표
16 尹, 민생회복지원금법·노란봉투법 거부권 행사
* 코로나19 재유행
* KBS 광복절 편성 논란 | 18 민주당 이재명 대표 재선출
20 민주당, 상속세 완화 추진
21 국회의장, '여야, 제3자 추천 채 상병 특검법 합의' 촉구
22 서울중앙지검, '명품백 수수 의혹' 무혐의 결론
- 한은, 기준금리 13연속 동결(3.5%)
* '복핵 대응' 한미연합 을지훈련
* 원달러 환율 하락
* 가계대출 규제 강화 |
|---|--|---|---|---|---|

대통령 직무 수행 평가

● 대통령 직무 수행 평가: 최근 6개월

2024년	조사완료 사례수 (명)	대통령 직무 수행 평가			
		잘하고 있다	잘못하고 있다	어느 쪽도 아니다	모름/응답거절
2월 4주(20-22)	1,003	34%	58%	2%	5%
2월 5주(27-29)	1,001	39%	53%	2%	5%
3월 1주(5-7)	1,000	39%	54%	2%	4%
3월 2주(12-14)	1,002	36%	57%	2%	4%
3월 3주(19-21)	1,001	34%	58%	2%	5%
3월 4주(26-28)	1,001	34%	58%	3%	5%
4월 1주(1-5)	데일리 조사 씬 (총선 전후)				
4월 2주(8-12)					
4월 3주(16-18)	1,000	23%	68%	3%	5%
4월 4주(23-25)	1,001	24%	65%	5%	6%
5월 1주(4/29-5/3)	데일리 조사 씬 (화~목 휴무일 포함)				
5월 2주(7-9)	1,000	24%	67%	3%	6%
5월 3주(13-17)	데일리 조사 씬 (화~목 휴무일 포함)				
5월 4주(21-23)	1,001	24%	67%	3%	6%
5월 5주(28-30)	1,001	21%	70%	4%	6%
6월 1주(3-7)	데일리 조사 씬 (화~목 휴무일 포함)				
6월 2주(11-13)	1,000	26%	66%	3%	5%
6월 3주(18-20)	1,002	26%	64%	4%	6%
6월 4주(25-27)	1,002	25%	66%	4%	6%
7월 1주(2-4)	1,002	26%	64%	3%	7%
7월 2주(9-11)	1,000	25%	68%	2%	5%
7월 3주(16-18)	1,000	29%	60%	4%	8%
7월 4주(23-25)	1,001	28%	63%	3%	7%
8월 1주(7/29-8/2)	데일리 조사 씬 (여름 휴가철)				
8월 2주(5-9)					
8월 3주(12-16)					
8월 4주(20-22)	1,000	27%	63%	4%	7%

- 한국갤럽 데일리 오피니언 제593호 www.gallup.co.kr

질문) 귀하는 윤석열 대통령이 대통령으로서의 직무를 잘 수행하고 있다고 보십니까, 아니면 잘못 수행하고 있다고 보십니까? (긍정/부정을 답하지 않은 경우 재질문) 굳이 말씀하신다면, '잘하고 있다'와 '잘못하고 있다' 중 어느 쪽입니까?

2024년 8월 4주 (20~22일)	조사완료 사례수 (명)	가중적용 사례수 (명)	대통령 직무 수행 평가			
			잘하고 있다	잘못하고 있다	어느 쪽도 아니다	모름/응답거절
전체	1,000	1,000	27%	63%	4%	7%
지역별						
서울	188	187	24%	68%	1%	7%
인천/경기	321	321	23%	65%	4%	7%
강원	30	30	-	-	-	-
대전/세종/충청	107	107	35%	51%	3%	11%
광주/전라	96	97	13%	78%	2%	6%
대구/경북	96	96	31%	56%	4%	9%
부산/울산/경남	149	149	33%	57%	7%	3%
제주	13	13	-	-	-	-
성별						
남성	480	496	25%	66%	4%	6%
여성	520	504	29%	60%	3%	8%
연령별						
18~29세	153	151	14%	67%	4%	15%
30대	155	155	16%	73%	3%	7%
40대	178	176	8%	86%	2%	4%
50대	192	197	25%	69%	3%	3%
60대	184	176	41%	49%	7%	3%
70대 이상	138	145	60%	27%	4%	10%
주요 지지 정당별						
더불어민주당	310	307	5%	90%	1%	4%
국민의힘	321	324	64%	26%	5%	4%
조국혁신당	81	83	6%	93%	1%	
무당(無黨)층	225	222	14%	63%	6%	18%
직업별						
농/임/어업	27	24	-	-	-	-
자영업	140	140	22%	70%	4%	4%
기능노무/서비스	163	166	30%	58%	6%	6%
사무/관리	285	284	18%	72%	3%	8%
전업주부	187	188	41%	49%	2%	8%
학생	81	81	12%	73%	4%	10%
무직/은퇴/기타	117	118	37%	53%	3%	7%
생활 수준별						
상/중상	162	162	26%	68%	2%	4%
중하	458	462	26%	64%	3%	7%
하	218	213	25%	64%	6%	6%
	143	145	31%	57%	2%	10%
성향별						
보수	298	301	49%	43%	3%	5%
중도	306	306	18%	72%	5%	5%
진보	273	270	9%	86%	1%	4%
모름/응답거절	123	123	33%	39%	7%	21%
평소 정치에 관심이						
많이 있다	187	191	29%	67%	2%	3%
약간 있다	461	456	28%	66%	3%	3%
별로 없다	236	239	24%	62%	4%	10%
전혀 없다/모름	116	114	26%	46%	6%	21%

- 소수점 아래 반올림 때문에 백분율 합계는 ±1 차이 발생 가능하며, 이는 오류가 아님
 - 50사례 미만은 수치 제시하지 않음. 한국갤럽 데일리 오피니언 제593호 www.gallup.co.kr

질문 어떤 점에서 [잘하고/잘못하고 있다고] 생각하십니까 한 가지만 구체적으로 말씀해 주십시오. (자유응답)
 / 아래 제시 사례수는 가중적용 기준. 조사완료 사례수는 긍정 평가자 266명, 부정 평가자 633명

대통령 직무 수행 긍정 평가 이유 2024년 8월 20~22일 (긍정 평가자 269명)		대통령 직무 수행 부정 평가 이유 8월 20~22일 (부정 평가자 628명)	
외교 (-17)	19%	경제/민생/물가	15%
국방/안보 (+3)	6%	외교 (+3)	9%
주관/소신 (+3)	5%	전반적으로 잘못한다 (+3)	7%
경제/민생	4%	일본 관계 (+7)	7%
전반적으로 잘한다	4%	소통 미흡	7%
결단력/추진력/篤심	3%	독단적/일방적	6%
의대 정원 확대	3%	인사(人事) (+3)	4%
서민 정책/복지	3%	경험·자질 부족/무능함	3%
안정적	2%	통합·협치 부족	3%
열심히 한다/최선을 다한다	2%	공정하지 않음 (-3)	2%
유능함/합리적	2%	서민 정책/복지	2%
통합/포용	2%	의대 정원 확대	2%
공정/정의/원칙	2%	김건희 여사 문제 (-7)	2%
전 정권 극복	2%	역사관 문제	2%
신뢰감/책임	1%	신중함 부족/성급함	1%
예산 감축	1%	거부권 행사	1%
국민을 위함	1%	발언 부주의	1%
기타	7%	부정부패/비리	1%
모름/응답거절	31%	검찰 권력 과도	1%
		부동산 정책	1%
		직무 태도	1%
		정책 비전 부족	1%
		진실하지 않음/신뢰 부족	1%
		국고 낭비	1%
		저출생 정책	1%
		기타	6%
		모름/응답거절	13%

- 4주 전(7월 23~25일) 대비 ±3%포인트 이상 증감 항목에만 (+/-) 표시
 - 매주 전국 유권자 약 1,000명 전화조사(CATI). 한국갤럽 데일리 오피니언 제593호 www.gallup.co.kr

정당 지지도

● 정당 지지도: 최근 6개월

2024년	조사완료 사례수 (명)	정당 지지도 (현재 지지하는 정당)										(녹색) 정의당	자유 통일당	새진보 연합
		더불어 민주당	국민의 힘	조국 혁신당	개혁 신당	진보당	기본 소득당	사회 민주당	새로운 미래	이외 정당	무당층 無黨層			
2월 4주(20-22)	1,003	35%	37%		3%	1%			1%	1%	20%	2%		0%
2월 5주(27-29)	1,001	33%	40%		3%	1%			1%	2%	19%	2%		0%
3월 1주(5-7)	1,000	31%	37%	6%	3%	1%			1%	1%	19%	1%		0%
3월 2주(12-14)	1,002	32%	37%	7%	2%	1%			1%	0%	17%	1%	1%	0%
3월 3주(19-21)	1,001	33%	34%	8%	3%	1%			1%	1%	18%	1%	0%	
3월 4주(26-28)	1,001	29%	37%	12%	3%	0%			1%	0%	17%	1%	0%	
4월 1주(1-5)	데일리 조사 씬 (총선 전후)													
4월 2주(8-12)	데일리 조사 씬 (총선 전후)													
4월 3주(16-18)	1,000	31%	30%	14%	3%	0%			0%	0%	18%	1%	1%	
4월 4주(23-25)	1,001	29%	33%	13%	3%	0%			1%	0%	18%	1%	1%	
5월 1주(4/29-5/3)	데일리 조사 씬 (화~목 휴무일 포함)													
5월 2주(7-9)	1,000	30%	34%	11%	5%	1%				0%	19%	1%	0%	
5월 3주(13-17)	데일리 조사 씬 (화~목 휴무일 포함)													
5월 4주(21-23)	1,001	31%	29%	11%	4%	1%			0%	1%	22%	0%	1%	
5월 5주(28-30)	1,001	29%	30%	13%	2%	1%			0%	0%	22%	2%	1%	
6월 1주(3-7)	데일리 조사 씬 (화~목 휴무일 포함)													
6월 2주(11-13)	1,000	27%	30%	11%	4%	1%	0%	0%	1%	2%	23%			
6월 3주(18-20)	1,002	28%	32%	9%	4%	2%	0%	0%	1%	1%	23%			
6월 4주(25-27)	1,002	32%	31%	10%	4%	0%	0%	0%	1%	1%	21%			
7월 1주(2-4)	1,002	29%	33%	9%	4%	1%	0%	0%	0%	1%	23%			
7월 2주(9-11)	1,000	30%	35%	8%	3%	1%	0%	0%	0%	1%	22%			
7월 3주(16-18)	1,000	27%	35%	8%	4%	1%	0%		1%	1%	23%			
7월 4주(23-25)	1,001	27%	35%	9%	3%	1%	0%	0%	0%	1%	23%			
8월 1주(7/29-8/2)	데일리 조사 씬 (여름 휴가철)													
8월 2주(5-9)	데일리 조사 씬 (여름 휴가철)													
8월 3주(12-16)	데일리 조사 씬 (여름 휴가철)													
8월 4주(20-22)	1,000	31%	32%	8%	2%	1%	1%	0%	1%	2%	22%			

- 2월 3일 선거연합정당 구성: 정의당 → 녹색정의당, 기본소득당 → 새진보연합. 4월 27일 녹색당, 정의당 선거연합 해산
- 2월 20일 새로운미래, 개혁신당과 결별 | 2월 13일 조국 신당 창당 선언, 3월 3일 중앙당 창당(당명 '조국혁신당')
- 3월 8일 무소속 황보승희, 자유통일당 입당. 3월 17일 옹혜인, 더불어민주당연합 비례대표 출마 확정해 새진보연합 제외
- 22대 국회 기준 의석순, 동일 의석 시 당명 가나다순. 한국갤럽 데일리 오피니언 제593호 www.gallup.co.kr

질문) 귀하는 다음 중 어느 정당을 지지하십니까? 보기를 순환하여 불러드리겠습니다.

(모름/없음인 경우 재질문) 그럼, 본인 성향은 어느 정당에 조금이라도 더 가깝습니까?

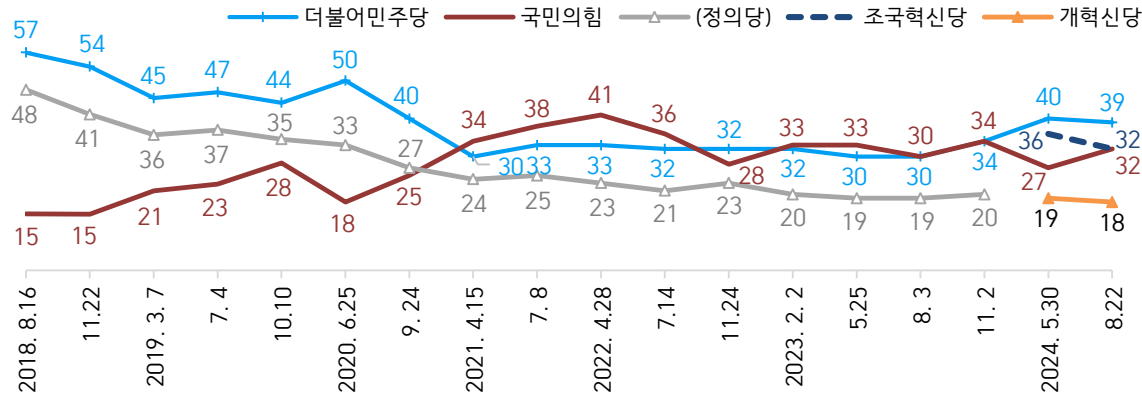
- 더불어민주당/국민의힘/조국혁신당/개혁신당/진보당/기본소득당/사회민주당/새로운미래, 이외 정당 (자유응답), 없다

2024년 8월 4주 (20~22일)	조사완료 사례수 (명)	가중적용 사례수 (명)	정당 지지도 (현재 지지하는 정당)											없음	모름 응답 거절
			더불어 민주당	국민의 힘	조국 혁신당	개혁 신당	진보당	기본 소득당	사회 민주당	새로운 미래	이외 정당	무당층 無黨層			
전체	1,000	1,000	31%	32%	8%	2%	1%	1%	0.2%	1%	2%	22%	20%	2%	
지역별															
서울	188	187	35%	33%	8%	3%	2%	1%			1%	2%	16%	0%	
인천/경기	321	321	31%	28%	6%	4%	1%				1%	3%	26%	4%	
강원	30	30	-	-	-	-	-	-	-	-	-	-	-	-	
대전/세종/충청	107	107	24%	39%	7%	2%		1%			1%	23%	22%	2%	
광주/전라	96	97	52%	8%	17%	1%	1%	1%	2%		1%	18%	17%	1%	
대구/경북	96	96	18%	53%	6%	1%	2%	1%			1%	18%	15%	4%	
부산/울산/경남	149	149	25%	40%	11%	1%						23%	22%	2%	
제주	13	13	-	-	-	-	-	-	-	-	-	-	-	-	
성별															
남성	480	496	28%	33%	9%	3%	1%	0%	0%	0%	2%	23%	21%	1%	
여성	520	504	33%	31%	7%	1%	1%	1%	0%	1%	2%	21%	18%	3%	
연령별															
18~29세	153	151	30%	21%	3%	5%	2%	1%			1%	2%	36%	5%	
30대	155	155	33%	17%	9%	4%	1%				1%	2%	33%	3%	
40대	178	176	44%	16%	11%	3%	1%	1%			1%	0%	24%	2%	
50대	192	197	35%	29%	15%	2%	1%	1%	0%		1%	2%	14%	1%	
60대	184	176	22%	53%	6%	0%	1%		1%	0%	3%	14%	12%	2%	
70대 이상	138	145	19%	60%	2%	1%		1%			1%	15%	13%	3%	
직업별															
농/임/어업	27	24	-	-	-	-	-	-	-	-	-	-	-	-	
자영업	140	140	35%	31%	11%	5%	1%			1%	1%	14%	13%	1%	
기능노무/서비스	163	166	31%	33%	9%	1%						26%	23%	3%	
사무/관리	285	284	35%	26%	9%	2%	0%	1%			1%	2%	23%	1%	
전업주부	187	188	29%	41%	6%	1%	1%	1%	0%		1%	3%	17%	5%	
학생	81	81	20%	21%	4%	9%	4%				2%	3%	38%	5%	
무직/은퇴/기타	117	118	24%	41%	5%	2%	1%	1%			1%	24%	21%	3%	
생활 수준별															
상/중상	162	162	29%	35%	8%	5%	2%		1%		3%	19%	18%	1%	
중	458	462	33%	34%	8%	3%	1%	1%			2%	19%	18%	1%	
중하	218	213	31%	30%	11%	1%	2%	0%	1%	1%	1%	22%	20%	3%	
하	143	145	29%	30%	6%	1%		1%			2%	31%	25%	6%	
성향별															
보수	298	301	14%	62%	4%	3%		0%			0%	3%	15%	1%	
중도	306	306	30%	26%	8%	4%	1%	1%			1%	0%	30%	2%	
진보	273	270	57%	9%	16%	1%	2%	1%	0%	1%	3%	9%	8%	1%	
모름/응답거절	123	123	17%	30%	2%		1%		1%	1%		48%	37%	11%	
대통령 직무 평소 관심이															
공정 평가자	266	269	6%	77%	2%	1%				1%	2%	11%	9%	2%	
부정 평가자	633	628	44%	13%	12%	3%	1%	1%			2%	22%	21%	1%	
많이 있다	187	191	38%	34%	7%	6%	1%	1%			1%	3%	9%	1%	
약간 있다	461	456	33%	35%	11%	2%	1%	1%	0%	0%	2%	15%	13%	2%	
별로 없다	236	239	26%	32%	7%	1%	0%	1%			0%	32%	29%	3%	
전혀 없다/모름	116	114	20%	21%	3%	1%	1%				1%	53%	45%	9%	

- 50사례 미만은 수치 제시하지 않음. 한국갤럽 데일리 오피니언 제593호 www.gallup.co.kr

● 주요 정당별 호감도 2018-2024: '호감이 간다' 응답 비율 (%)

주요 정당별 호감 여부 2018-2024



● 주요 정당별 호감 여부 2018-2024

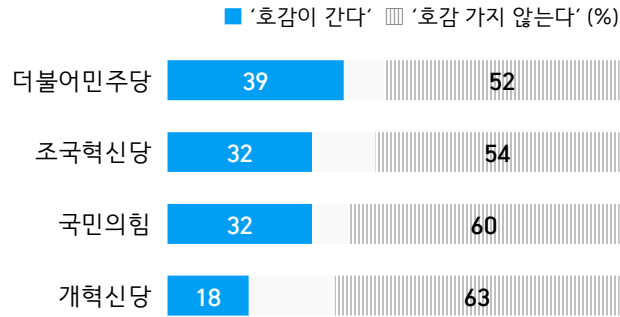
	더불어민주당		국민의힘		조국혁신당		개혁신당		정의당		
	호감	비호감	호감	비호감	호감	비호감	호감	비호감	호감	비호감	
2018년 8월	57%	34%	15%	76%					48%	38%	← 제6회 지방선거
11월	54%	36%	15%	75%					41%	44%	← 7.23 노회찬 의원 사망
2019년 3월	45%	41%	21%	66%					36%	47%	← 평양 남북회담 합의 무렵
7월	47%	39%	23%	65%					37%	46%	
10월	44%	47%	28%	62%					35%	51%	← 검찰개혁안 발표 무렵
2020년 6월	50%	38%	18%	69%					33%	51%	← 제21대 국회의원선거 후
9월	40%	49%	25%	60%					27%	57%	
2021년 4월	30%	60%	34%	53%					24%	61%	← 4.7 재보궐선거 후
7월	33%	57%	38%	49%					25%	57%	
2022년 4월	33%	59%	41%	52%					23%	63%	← 제20대 대선 후
7월	32%	57%	36%	55%					21%	64%	← 제7회 지방선거 후
11월	32%	59%	28%	64%					23%	65%	← 3개 정당 대표 교체 후
2023년 2월	32%	57%	33%	58%					20%	63%	← 국민의힘 전당대회 전
5월	30%	60%	33%	58%					19%	67%	
8월	30%	61%	30%	61%					19%	64%	← 양평고속도로, 잼버리
11월	34%	55%	34%	57%					20%	64%	← 21대 국회 마지막 국감 후
2024년 5월	40%	51%	27%	65%	36%	52%	19%	66%			← 22대 국회 개원
8월	39%	52%	32%	60%	32%	54%	18%	63%			← 각 당 새 지도부 구성

- 22대 국회 의석순 제시. 국민의힘은 2018~2019년 자유한국당, 2020년 6월 미래통합당 기준

- 조사 종료일 기준 제시. 시기별 사흘간 전국 유권자 약 1,000명 전화조사(CATI)

- 정당 각각에 대해 '호감이 간다', '호감 가지 않는다' 2점 척도로 측정. 한국갤럽 데일리 오피니언 제593호 www.gallup.co.kr

● 주요 정당별 호감 여부: 2024년 8월



질문) 귀하는 (4개 정당명: 순서 로테이션)에게 호감이 가십니까, 호감이 가지 않습니까?
 - 2024년 8월 20~22일 전국 유권자 1,000명 전화조사(CATI)
 - 한국갤럽 데일리 오피니언 제593호 www.gallup.co.kr

● 주요 정당 호감도 요약 - 2018년, 2020년, 2022년, 2024년 5월·8월: 성별, 연령별, 성향별

	이 정당에 '호감이 간다'													
	더불어민주당					조국혁신당		국민의힘				개혁신당		
	'18. 8	'20. 6	'22. 4	'24. 5	'24. 8	'24. 5	'24. 8	18. 8	'20. 6	'22. 4	'24. 5	'24. 8	'24. 5	'24. 8
전체	57%	50%	33%	40%	39%	36%	32%	15%	18%	41%	27%	32%	19%	18%
성별 남성	57%	49%	31%	38%	36%	37%	34%	16%	21%	40%	25%	28%	21%	23%
여성	57%	52%	34%	43%	43%	35%	31%	14%	15%	43%	30%	36%	16%	13%
연령별 18~29세	63%	46%	34%	36%	43%	21%	26%	8%	17%	31%	21%	22%	13%	17%
30대	67%	56%	33%	35%	41%	26%	33%	9%	14%	32%	17%	16%	21%	19%
40대	69%	63%	44%	55%	49%	57%	42%	7%	12%	27%	13%	18%	21%	23%
50대	53%	55%	31%	52%	47%	54%	47%	22%	17%	42%	21%	30%	27%	24%
60대	42%	38%	24%	33%	28%	30%	24%	24%	26%	60%	43%	49%	16%	14%
70대 이상			28%	25%	25%	19%	16%			61%	53%	61%	13%	8%
성향별 보수	30%	25%	13%	21%	19%	17%	15%	35%	42%	68%	51%	53%	13%	16%
중도	62%	48%	32%	42%	37%	40%	33%	10%	14%	35%	20%	24%	25%	21%
진보	79%	77%	59%	62%	71%	57%	59%	6%	6%	16%	8%	14%	20%	22%
성향유보	42%	40%	24%	30%	26%	21%	14%	13%	17%	49%	36%	41%	12%	2%

- 2018년(제6회 지방선거 후, 남북 정상회담 무렵), 2020년(제21대 국회의원선거 후), 2022년 4월(제20대 대통령선거 후)
 - 국민의힘은 2018년 자유한국당, 2020년 6월 미래통합당. 2021년 이전 '60대'는 60대 이상. 2022년부터 70대 이상 구분
 - 정당 각각에 대해 '호감이 간다', '호감 가지 않는다' 2점 척도로 측정
 - 시기별 전국 유권자 약 1,000명 전화조사(CATI). 한국갤럽 데일리 오피니언 제593호 www.gallup.co.kr

2024년 8월 4주 (20~22일)		조사완료 사례수 (명)	가중적용 사례수 (명)	정당별 호감 여부 [1/4] 더불어민주당		
				호감이 간다		모름/ 응답거절
				호감이 가지 않는다	호감이 가지 않는다	
지역별	전체	1,000	1,000	39%	52%	8%
	서울	188	187	45%	48%	7%
	인천/경기	321	321	39%	52%	10%
	강원	30	30	-	-	-
	대전/세종/충청	107	107	28%	63%	8%
	광주/전라	96	97	68%	28%	4%
	대구/경북	96	96	28%	65%	7%
	부산/울산/경남	149	149	35%	56%	9%
	제주	13	13	-	-	-
성별	남성	480	496	36%	57%	7%
	여성	520	504	43%	48%	9%
연령별	18~29세	153	151	43%	42%	15%
	30대	155	155	41%	48%	11%
	40대	178	176	49%	45%	6%
	50대	192	197	47%	47%	6%
	60대	184	176	28%	66%	5%
	70대 이상	138	145	25%	68%	8%
주요	더불어민주당	310	307	87%	9%	4%
지지	국민의힘	321	324	7%	89%	4%
정당별	조국혁신당	81	83	61%	36%	3%
	무당(無黨)층	225	222	18%	60%	22%
직업별	농/임/어업	27	24	-	-	-
	자영업	140	140	45%	50%	5%
	기능노무/서비스	163	166	37%	55%	8%
	사무/관리	285	284	42%	51%	7%
	전업주부	187	188	37%	53%	10%
	학생	81	81	36%	47%	16%
	무직/은퇴/기타	117	118	33%	60%	6%
성향별	보수	298	301	19%	80%	2%
	중도	306	306	37%	52%	10%
	진보	273	270	71%	25%	4%
	모름/응답거절	123	123	26%	46%	28%
대통령	긍정 평가자	266	269	11%	85%	4%
직무	부정 평가자	633	628	55%	39%	6%
국민의힘에	호감	322	322	17%	79%	4%
	비호감	600	600	54%	43%	3%
조국혁신당에	호감	321	322	75%	22%	3%
	비호감	543	543	20%	78%	2%
개혁신당에	호감	178	178	59%	37%	4%
	비호감	628	630	34%	64%	2%
평소	많이 있다	187	191	45%	51%	4%
정치에	약간 있다	461	456	45%	50%	6%
관심이	별로 없다	236	239	31%	62%	7%
	전혀 없다/모름	116	114	27%	46%	27%

- 50사례 미만은 수치 제시하지 않음. 한국갤럽 데일리 오피니언 제593호 www.gallup.co.kr

2024년 8월 4주 (20~22일)		조사완료 사례수 (명)	가중적용 사례수 (명)	정당별 호감 여부 [2/4] 국민의힘		
				호감이 간다		모름/ 응답거절
				호감이 가지 않는다	호감이 가지 않는다	
지역별	전체	1,000	1,000	32%	60%	8%
	서울	188	187	31%	61%	8%
	인천/경기	321	321	27%	65%	8%
	강원	30	30	-	-	-
	대전/세종/충청	107	107	41%	53%	6%
	광주/전라	96	97	17%	79%	5%
	대구/경북	96	96	43%	45%	13%
	부산/울산/경남	149	149	40%	52%	8%
	제주	13	13	-	-	-
성별	남성	480	496	28%	64%	7%
	여성	520	504	36%	56%	8%
연령별	18~29세	153	151	22%	60%	19%
	30대	155	155	16%	73%	11%
	40대	178	176	18%	77%	5%
	50대	192	197	30%	64%	6%
	60대	184	176	49%	48%	3%
	70대 이상	138	145	61%	34%	5%
주요	더불어민주당	310	307	8%	87%	5%
지지	국민의힘	321	324	80%	17%	4%
정당별	조국혁신당	81	83	7%	92%	1%
	무당(無黨)층	225	222	12%	66%	21%
직업별	농/임/어업	27	24	-	-	-
	자영업	140	140	28%	66%	6%
	기능노무/서비스	163	166	37%	55%	7%
	사무/관리	285	284	24%	68%	8%
	전업주부	187	188	46%	47%	6%
	학생	81	81	20%	63%	17%
	무직/은퇴/기타	117	118	35%	57%	8%
성향별	보수	298	301	53%	42%	4%
	중도	306	306	24%	68%	8%
	진보	273	270	14%	82%	4%
	모름/응답거절	123	123	41%	35%	24%
대통령	긍정 평가자	266	269	78%	19%	4%
직무	부정 평가자	633	628	13%	82%	5%
민주당에	호감	403	394	14%	82%	4%
	비호감	517	525	48%	49%	2%
조국혁신당에	호감	321	322	12%	87%	1%
	비호감	543	543	48%	49%	3%
개혁신당에	호감	178	178	24%	74%	2%
	비호감	628	630	37%	61%	3%
평소	많이 있다	187	191	34%	63%	3%
정치에	약간 있다	461	456	34%	61%	4%
관심이	별로 없다	236	239	28%	63%	9%
	전혀 없다/모름	116	114	29%	44%	27%

- 50사례 미만은 수치 제시하지 않음. 한국갤럽 데일리 오피니언 제593호 www.gallup.co.kr

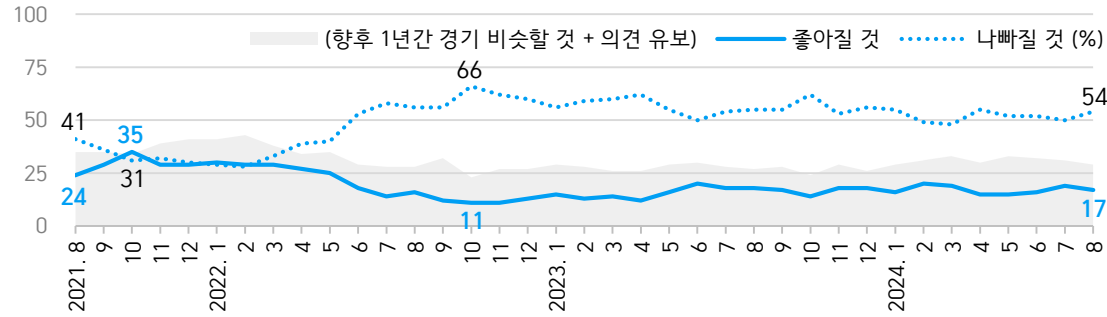
2024년 8월 4주 (20~22일)		조사완료		정당별 호감 여부 [3/4] 조국혁신당		
		사례수 (명)	사례수 (명)	호감 여부		
				호감이 간다	호감이 가지 않는다	모름/ 응답거절
지역별	전체	1,000	1,000	32%	54%	14%
	서울	188	187	35%	53%	12%
	인천/경기	321	321	33%	52%	15%
	강원	30	30	-	-	-
	대전/세종/충청	107	107	31%	57%	12%
	광주/전라	96	97	56%	33%	10%
	대구/경북	96	96	17%	70%	13%
	부산/울산/경남	149	149	26%	58%	16%
	제주	13	13	-	-	-
성별	남성	480	496	34%	54%	12%
	여성	520	504	31%	55%	15%
연령별	18~29세	153	151	26%	46%	27%
	30대	155	155	33%	50%	18%
	40대	178	176	42%	46%	12%
	50대	192	197	47%	45%	8%
	60대	184	176	24%	72%	4%
	70대 이상	138	145	16%	68%	16%
주요 지지 정당별	더불어민주당	310	307	55%	32%	13%
	국민의힘	321	324	6%	87%	7%
	조국혁신당	81	83	98%	1%	1%
	무당(無黨)층	225	222	14%	56%	30%
직업별	농/임/어업	27	24	-	-	-
	자영업	140	140	43%	48%	9%
	기능노무/서비스	163	166	29%	59%	12%
	사무/관리	285	284	39%	49%	12%
	전업주부	187	188	24%	62%	15%
	학생	81	81	24%	47%	29%
	무직/은퇴/기타	117	118	23%	62%	15%
성향별	보수	298	301	15%	79%	6%
	중도	306	306	33%	54%	13%
	진보	273	270	59%	31%	10%
	모름/응답거절	123	123	14%	46%	40%
대통령 직무	긍정 평가자	266	269	9%	83%	7%
	부정 평가자	633	628	46%	41%	13%
민주당에	호감	403	394	61%	27%	12%
	비호감	517	525	13%	81%	6%
국민의힘에	호감	322	322	12%	80%	8%
	비호감	600	600	47%	45%	9%
개혁신당에	호감	178	178	65%	30%	5%
	비호감	628	630	25%	71%	4%
평소 정치에	많이 있다	187	191	39%	55%	6%
	약간 있다	461	456	38%	52%	10%
관심이	별로 없다	236	239	27%	60%	13%
	전혀 없다/모름	116	114	10%	50%	40%

- 50사례 미만은 수치 제시하지 않음. 한국갤럽 데일리 오피니언 제593호 www.gallup.co.kr

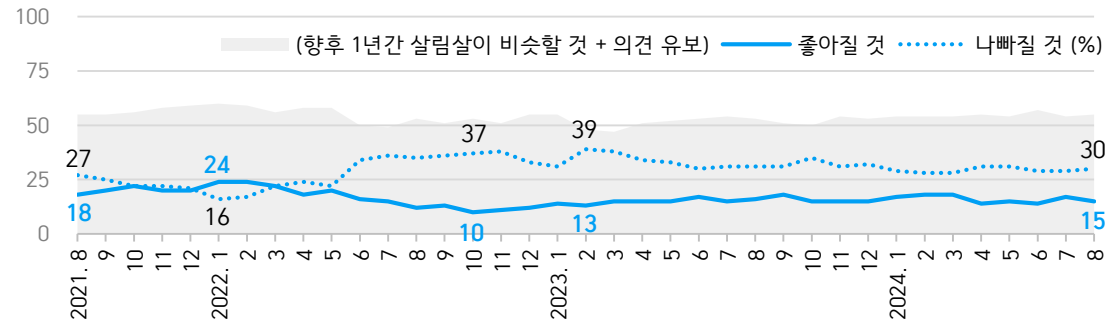
2024년 8월 4주 (20~22일)		조사완료		정당별 호감 여부 [4/4] 개혁신당		
		사례수 (명)	사례수 (명)	호감 여부		
				호감이 간다	호감이 가지 않는다	모름/ 응답거절
지역별	전체	1,000	1,000	18%	63%	19%
	서울	188	187	19%	67%	14%
	인천/경기	321	321	19%	62%	20%
	강원	30	30	-	-	-
	대전/세종/충청	107	107	16%	65%	19%
	광주/전라	96	97	17%	54%	29%
	대구/경북	96	96	16%	69%	16%
	부산/울산/경남	149	149	17%	62%	21%
	제주	13	13	-	-	-
성별	남성	480	496	23%	61%	16%
	여성	520	504	13%	65%	23%
연령별	18~29세	153	151	17%	54%	29%
	30대	155	155	19%	60%	21%
	40대	178	176	23%	61%	16%
	50대	192	197	24%	62%	13%
	60대	184	176	14%	73%	13%
	70대 이상	138	145	8%	66%	26%
주요 지지 정당별	더불어민주당	310	307	22%	60%	18%
	국민의힘	321	324	11%	77%	12%
	조국혁신당	81	83	27%	48%	24%
	무당(無黨)층	225	222	10%	58%	32%
직업별	농/임/어업	27	24	-	-	-
	자영업	140	140	24%	61%	15%
	기능노무/서비스	163	166	12%	71%	17%
	사무/관리	285	284	21%	62%	17%
	전업주부	187	188	13%	62%	25%
	학생	81	81	23%	46%	31%
	무직/은퇴/기타	117	118	12%	71%	16%
성향별	보수	298	301	16%	75%	9%
	중도	306	306	21%	61%	18%
	진보	273	270	22%	60%	17%
	모름/응답거절	123	123	2%	46%	52%
대통령 직무	긍정 평가자	266	269	10%	75%	15%
	부정 평가자	633	628	23%	59%	18%
민주당에	호감	403	394	27%	54%	19%
	비호감	517	525	12%	77%	10%
국민의힘에	호감	322	322	13%	72%	15%
	비호감	600	600	22%	64%	14%
조국혁신당에	호감	321	322	36%	49%	15%
	비호감	543	543	10%	83%	7%
평소 정치에	많이 있다	187	191	23%	66%	11%
	약간 있다	461	456	21%	62%	16%
관심이	별로 없다	236	239	12%	71%	17%
	전혀 없다/모름	116	114	7%	45%	48%

- 50사례 미만은 수치 제시하지 않음. 한국갤럽 데일리 오피니언 제593호 www.gallup.co.kr

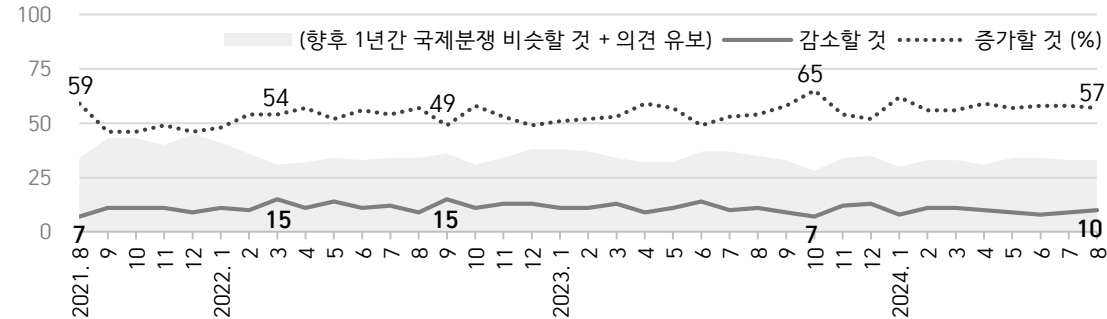
● 경기(국가경제) 전망: 최근 3년 월별 추이



● 살림살이 전망



● 국제분쟁 증감 전망



- 매월 전국 유권자 약 1,000명 전화조사(CATI). 각 항목 '비슷하다' 포함 3점 척도. 한국갤럽 데일리 오피니언 제593호

경제 전망: 경기, 살림살이, 국제분쟁 vs 대통령 직무 수행 평가 - 최근 3년 월별 추이

● 향후 1년 경제 전망: 최근 3년 월별 추이

최근 3년	경기(景氣)			살림살이			국제분쟁 증감			주요 이슈
	좋아질것	나빠질것	Net.S	좋아질것	나빠질것	Net.S	증가할것	감소할것	Net.S	
	①	②	①-②	①	②	①-②	②	①	①-②	
2021년 8월	24%	41%	-17	18%	27%	-9	59%	7%	-52	탈레반, 아프간 재점령
9월	29%	36%	-7	20%	25%	-5	46%	11%	-35	성인 1차 접종 90% 상회
10월	35%	31%	4	22%	22%	0	46%	11%	-35	단계적 일상회복 착수
11월	29%	32%	-3	20%	22%	-2	49%	11%	-38	일상회복 시행 후 급증세
12월	29%	30%	-1	20%	21%	-1	46%	9%	-37	거리두기 강화
2022년 1월	30%	29%	1	24%	16%	8	48%	11%	-37	오미크론 변이 대유행
2월	29%	28%	1	24%	17%	7	54%	10%	-44	러시아, 우크라이나 침공
3월	29%	33%	-4	22%	22%	0	54%	15%	-39	제20대 대통령선거 후
4월	27%	39%	-12	18%	24%	-6	57%	11%	-46	마스크 제외 거리두기 해제
5월	25%	40%	-15	20%	22%	-2	52%	14%	-38	윤석열 대통령 취임
6월	18%	53%	-35	16%	34%	-18	56%	11%	-45	KOSPI 2,500 붕괴
7월	14%	58%	-44	15%	36%	-21	54%	12%	-42	고물가, 코로나 재유행
8월	16%	56%	-40	12%	35%	-23	57%	9%	-48	고금리, 고환율 지속
9월	12%	56%	-44	13%	36%	-23	49%	15%	-34	미 금리 3연속 대폭 인상
10월	11%	66%	-55	10%	37%	-27	58%	11%	-47	한은 기준금리 2.5→3.0%
11월	11%	62%	-51	11%	38%	-27	53%	13%	-40	미 금리 4연속 대폭 인상
12월	13%	60%	-47	12%	33%	-21	49%	13%	-36	환율 하락, 미 긴축 지속
2023년 1월	15%	56%	-41	14%	31%	-17	51%	11%	-40	물가-금리 인상폭 둔화
2월	13%	59%	-46	13%	39%	-26	52%	11%	-41	난방비·외식비 등 인상
3월	14%	60%	-46	15%	38%	-23	53%	13%	-40	SVB파산·CS위기/정부개입
4월	12%	62%	-50	15%	34%	-19	59%	9%	-50	전세사기 피해 확산
5월	16%	55%	-39	15%	33%	-18	57%	11%	-46	코로나19 비상사태 해제
6월	20%	50%	-30	17%	30%	-13	49%	14%	-35	한미금리동결, KOSPI 상승
7월	18%	54%	-36	15%	31%	-16	53%	10%	-43	한은, 가계부채 급증 우려
8월	18%	55%	-37	16%	31%	-15	54%	11%	-43	후쿠시마 방류 시작
9월	17%	55%	-38	18%	31%	-13	58%	9%	-49	北 김정은, 러시아 방문
10월	14%	62%	-48	15%	35%	-20	65%	7%	-58	하마스, 이스라엘 기습
11월	18%	53%	-35	15%	31%	-16	54%	12%	-42	공매도 제한, 미중정상회담
12월	18%	56%	-38	15%	32%	-17	52%	13%	-39	미국 긴축 종료 기대감
2024년 1월	16%	55%	-39	17%	29%	-12	62%	8%	-54	北 김정은, '전쟁 불사'
2월	20%	49%	-29	18%	28%	-10	56%	11%	-45	KOSPI 상승, 의대 증원
3월	19%	48%	-29	19%	29%	-10	50%	10%	-40	KOSPI 2,750, 총선 임박
4월	15%	55%	-40	14%	31%	-17	59%	10%	-49	총선 후/중동전운/유가상승
5월	15%	52%	-37	15%	31%	-16	57%	9%	-48	기준금리 11연속 동결
6월	16%	52%	-36	14%	29%	-15	58%	8%	-50	AI반도체 호조 / 푸틴 방북
7월	19%	50%	-31	17%	29%	-12	58%	9%	-49	서울집값상승/원전수주
8월	17%	54%	-37	15%	30%	-15	57%	10%	-47	수도권집값상승/티메프사태

[참고] 대통령 직무 수행 평가

대통령 직무 평가	대통령 직무 평가			경제 전망 조사 해당 주 기준
	긍정	부정	Net.S	
	①	②	①-②	
2021년 8월	38%	54%	-16	[문재인] 8월 4주(24~26일)
9월	38%	54%	-16	9월 5주(28~30일)
10월	37%	55%	-18	10월 4주(26~28일)
11월	37%	55%	-18	11월 4주(23~25일)
12월	37%	54%	-17	12월 3주(14~16일)
2022년 1월	42%	51%	-9	2022년 1월 4주(25~27일)
2월	43%	51%	-8	2월 4주(22~24일)
3월	42%	49%	-7	3월 5주(29~31일)
4월	45%	49%	-4	4월 4주(26~28일)
5월	51%	34%	17	[윤석열] 5월 3주(17~19일)
6월	49%	38%	11	6월 3주(14~16일)
7월	32%	60%	-28	7월 3주(19~21일)
8월	27%	64%	-37	8월 4주(23~25일)
9월	28%	61%	-33	9월 4주(20~22일)
10월	27%	65%	-38	10월 3주(18~20일)
11월	29%	61%	-32	11월 3주(15~17일)
12월	36%	56%	-20	12월 3주(13~15일)
2023년 1월	36%	55%	-19	2023년 1월 3주(17~19일)
2월	35%	58%	-23	2월 3주(14~16일)
3월	33%	60%	-27	3월 3주(14~16일)
4월	31%	60%	-29	4월 3주(18~20일)
5월	37%	56%	-19	5월 3주(16~18일)
6월	36%	57%	-21	6월 4주(20~22일)
7월	33%	58%	-25	7월 3주(18~20일)
8월	34%	57%	-23	8월 4주(22~24일)
9월	32%	59%	-27	9월 3주(19~21일)
10월	30%	61%	-31	10월 3주(17~19일)
11월	34%	56%	-22	11월 3주(14~16일)
12월	31%	62%	-31	12월 2주(12~14일)
2024년 1월	32%	58%	-26	2024년 1월 3주(16~18일)
2월	34%	58%	-24	2월 4주(20~22일)
3월	34%	58%	-24	3월 3주(19~21일)
4월	24%	65%	-41	4월 4주(23~25일)
5월	24%	67%	-43	5월 4주(21~23일)
6월	26%	64%	-38	6월 3주(18~20일)
7월	29%	60%	-31	7월 3주(16~18일)
8월	27%	63%	-36	8월 4주(20~22일)

- 2017년 9월부터 매월 전국 유권자 약 1,000명 전화조사(CATI). Net Score: 순(純)지수, 낙관-비관 격차

- 각 항목 전망 '비슷할 것' 포함 3점 척도. 한국갤럽 데일리 오피니언 제593호 www.gallup.co.kr

- Net Score: 순(純)지수, 긍정-부정 격차

- 직무 평가는 긍·부정 2점 척도

질문) 귀하는 앞으로 1년간 **우리나라 경제**가 현재에 비해 다음 중 어떠한 것이라고 보십니까?
 - 좋아질 것 / 나빠질 것 / 비슷할 것 (순서 로테이션)

	2024년 8월 4주 (20~22일)	조사완료		향후 1년 경기(景氣) 전망				Net Score ①-②
		사례수 (명)	가중적용 사례수 (명)	좋아질 것 ①	나빠질 것 ②	비슷할 것	모름/ 응답거절	
전체	1,000	1,000	17%	54%	25%	4%	-37	
지역별								
서울	188	187	15%	58%	24%	3%	-43	
인천/경기	321	321	17%	56%	22%	4%	-39	
강원	30	30	-	-	-	-	-	
대전/세종/충청	107	107	20%	46%	31%	3%	-26	
광주/전라	96	97	13%	65%	20%	2%	-52	
대구/경북	96	96	17%	43%	35%	5%	-26	
부산/울산/경남	149	149	17%	53%	26%	4%	-36	
제주	13	13	-	-	-	-	-	
성별								
남성	480	496	18%	52%	26%	3%	-34	
여성	520	504	16%	55%	25%	5%	-39	
연령별								
18~29세	153	151	7%	56%	35%	2%	-49	
30대	155	155	6%	65%	26%	2%	-59	
40대	178	176	7%	71%	22%	2%	-64	
50대	192	197	16%	58%	24%	2%	-42	
60대	184	176	22%	45%	27%	7%	-23	
70대 이상	138	145	45%	23%	20%	13%	22	
주요 지지 정당별								
더불어민주당	310	307	7%	73%	18%	2%	-66	
국민의힘	321	324	33%	29%	34%	5%	4	
정당별 무당(無黨)층	81	83	5%	80%	13%	1%	-75	
무당(無黨)층	225	222	11%	54%	28%	8%	-43	
직업별								
농/임/어업	27	24	-	-	-	-	-	
자영업	140	140	9%	68%	21%	2%	-59	
기능노무/서비스	163	166	18%	51%	26%	4%	-33	
사무/관리	285	284	11%	58%	29%	1%	-47	
전업주부	187	188	23%	47%	21%	9%	-24	
학생	81	81	6%	58%	36%	1%	-52	
무직/은퇴/기타	117	118	32%	39%	21%	8%	-7	
생활 수준별								
상/중상	162	162	14%	59%	26%	1%	-45	
중	458	462	18%	52%	27%	2%	-34	
중하	218	213	11%	55%	29%	6%	-44	
하	143	145	22%	54%	16%	7%	-32	
성향별								
보수	298	301	24%	38%	35%	3%	-14	
중도	306	306	14%	59%	25%	2%	-45	
진보	273	270	10%	71%	17%	2%	-61	
모름/응답거절	123	123	21%	41%	23%	15%	-20	
대통령 직무								
긍정 평가자	266	269	41%	20%	32%	6%	21	
부정 평가자	633	628	7%	71%	21%	1%	-64	
평소 관심이								
많이 있다	187	191	19%	61%	18%	2%	-42	
정도에 약간 있다	461	456	17%	60%	20%	3%	-43	
관심이 별로 없다	236	239	17%	44%	35%	3%	-27	
전혀 없다/모름	116	114	12%	37%	38%	12%	-25	

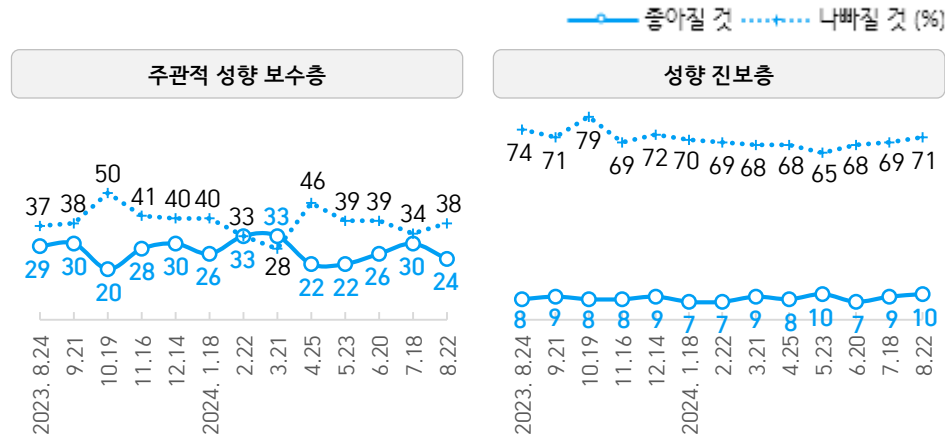
- 50사례 미만은 수치 제시하지 않음. 한국갤럽 데일리 오피니언 제593호 www.gallup.co.kr

질문) 앞으로 1년간 **귀국의 살림살이**가 현재에 비해 어떠한 것이라고 보십니까?
 - 좋아질 것 / 나빠질 것 / 비슷할 것 (순서 로테이션)

	2024년 8월 4주 (20~22일)	조사완료		향후 1년 살림살이 전망				Net Score ①-②
		사례수 (명)	가중적용 사례수 (명)	좋아질 것 ①	나빠질 것 ②	비슷할 것	모름/ 응답거절	
전체	1,000	1,000	15%	30%	53%	2%	-15	
지역별								
서울	188	187	17%	28%	52%	3%	-11	
인천/경기	321	321	16%	31%	51%	2%	-15	
강원	30	30	-	-	-	-	-	
대전/세종/충청	107	107	14%	26%	59%	1%	-12	
광주/전라	96	97	8%	43%	49%	2%	-35	
대구/경북	96	96	15%	25%	59%	1%	-10	
부산/울산/경남	149	149	15%	27%	56%	2%	-12	
제주	13	13	-	-	-	-	-	
성별								
남성	480	496	18%	31%	49%	2%	-13	
여성	520	504	12%	29%	57%	2%	-17	
연령별								
18~29세	153	151	15%	19%	61%	4%	-4	
30대	155	155	10%	34%	55%	1%	-24	
40대	178	176	13%	37%	49%	1%	-24	
50대	192	197	14%	37%	48%	1%	-23	
60대	184	176	17%	30%	49%	3%	-13	
70대 이상	138	145	21%	18%	60%	1%	3	
주요 지지 정당별								
더불어민주당	310	307	9%	41%	49%	1%	-32	
국민의힘	321	324	26%	16%	57%	1%	10	
정당별 무당(無黨)층	81	83	9%	52%	39%	1%	-43	
무당(無黨)층	225	222	9%	27%	59%	5%	-18	
직업별								
농/임/어업	27	24	-	-	-	-	-	
자영업	140	140	15%	47%	38%	2%	-32	
기능노무/서비스	163	166	16%	32%	50%	2%	-16	
사무/관리	285	284	14%	29%	55%	2%	-15	
전업주부	187	188	14%	22%	62%	2%	-8	
학생	81	81	17%	18%	63%	2%	-1	
무직/은퇴/기타	117	118	18%	26%	53%	3%	-8	
생활 수준별								
상/중상	162	162	26%	25%	49%	0%	1	
중	458	462	16%	24%	59%	1%	-8	
중하	218	213	11%	37%	50%	2%	-26	
하	143	145	8%	46%	43%	2%	-38	
성향별								
보수	298	301	22%	22%	55%	0%	0	
중도	306	306	12%	32%	55%	1%	-20	
진보	273	270	9%	40%	49%	1%	-31	
모름/응답거절	123	123	18%	22%	52%	9%	-4	
대통령 직무								
긍정 평가자	266	269	31%	11%	57%	2%	20	
부정 평가자	633	628	9%	41%	50%	1%	-32	
평소 관심이								
많이 있다	187	191	19%	37%	43%	1%	-18	
정도에 약간 있다	461	456	15%	32%	51%	1%	-17	
관심이 별로 없다	236	239	13%	25%	61%	1%	-12	
전혀 없다/모름	116	114	13%	21%	60%	6%	-8	

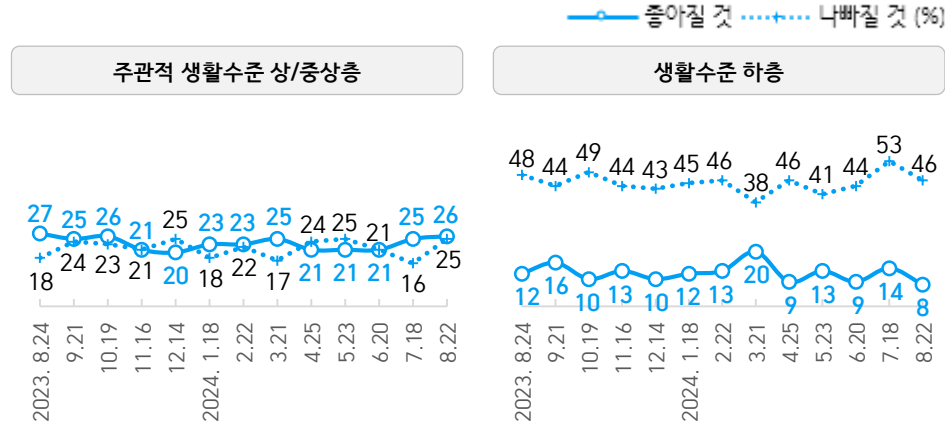
- 50사례 미만은 수치 제시하지 않음. 한국갤럽 데일리 오피니언 제593호 www.gallup.co.kr

● 향후 1년 경기(국가경제) 전망: 최근 1년 정치적 성향별 추이



- 조사 종료일 기준 제시. 시기별 사흘간 전국 유권자 약 1,000명 전화조사(CATI)
- 한국갤럽 데일리 오피니언 제593호 www.gallup.co.kr

● 향후 1년 살림살이 전망: 최근 1년 생활수준별 추이



- 조사 종료일 기준 제시. 시기별 사흘간 전국 유권자 약 1,000명 전화조사(CATI)
- 한국갤럽 데일리 오피니언 제593호 www.gallup.co.kr

질문) 앞으로 1년간 국제적인 분쟁이 현재에 비해 어떠할 것이라고 보십니까?
- 증가할 것 / 감소할 것 / 비슷할 것 (순서 로테이션)

2024년 8월 4주 (20~22일)	조사완료 사례수 (명)	가중적용 사례수 (명)	향후 1년 국제분쟁 증감 전망				Net Score ①-②
			증가할 것 ②	감소할 것 ①	비슷할 것	모름/ 응답거절	
전체	1,000	1,000	57%	10%	23%	10%	-47
지역별							
서울	188	187	60%	8%	22%	10%	-52
인천/경기	321	321	62%	10%	19%	9%	-52
강원	30	30	-	-	-	-	-
대전/세종/충청	107	107	56%	11%	26%	7%	-45
광주/전라	96	97	56%	11%	24%	9%	-45
대구/경북	96	96	55%	10%	28%	6%	-45
부산/울산/경남	149	149	50%	9%	25%	15%	-41
제주	13	13	-	-	-	-	-
성별							
남성	480	496	62%	12%	19%	7%	-50
여성	520	504	53%	8%	27%	12%	-45
연령별							
18~29세	153	151	58%	10%	25%	8%	-48
30대	155	155	60%	8%	29%	4%	-52
40대	178	176	63%	8%	25%	3%	-55
50대	192	197	67%	12%	17%	5%	-55
60대	184	176	53%	10%	22%	16%	-43
70대 이상	138	145	40%	12%	22%	26%	-28
주요 정당별							
더불어민주당	310	307	63%	11%	21%	5%	-52
국민의힘	321	324	54%	10%	24%	13%	-44
조국혁신당	81	83	69%	7%	19%	5%	-62
무당(無黨)층	225	222	49%	9%	26%	15%	-40
직업별							
농/임/어업	27	24	-	-	-	-	-
자영업	140	140	60%	12%	22%	6%	-48
기능노무/서비스	163	166	58%	8%	22%	12%	-50
사무/관리	285	284	62%	8%	26%	4%	-54
전업주부	187	188	47%	10%	22%	22%	-37
학생	81	81	68%	9%	20%	3%	-59
무직/은퇴/기타	117	118	51%	14%	23%	12%	-37
생활 수준별							
상/중상	162	162	65%	9%	22%	4%	-56
중	458	462	58%	10%	26%	6%	-48
중하	218	213	60%	8%	21%	11%	-52
하	143	145	49%	14%	17%	21%	-35
교육 수준별							
고졸 이하	405	406	50%	11%	21%	18%	-39
대졸 이상	585	584	63%	9%	24%	3%	-54
성향별							
보수	298	301	58%	11%	23%	9%	-47
중도	306	306	62%	6%	27%	5%	-56
진보	273	270	63%	14%	19%	4%	-49
모름/응답거절	123	123	33%	9%	22%	36%	-24
대통령 직무 평소에 관심이							
긍정 평가자	266	269	44%	13%	26%	17%	-31
부정 평가자	633	628	65%	10%	20%	5%	-55
많이 있다	187	191	66%	9%	19%	6%	-57
약간 있다	461	456	63%	10%	20%	8%	-53
별로 없다	236	239	49%	13%	28%	10%	-36
전혀 없다/모름	116	114	37%	5%	32%	26%	-32

- 50사례 미만은 수치 제시하지 않음. 한국갤럽 데일리 오피니언 제593호 www.gallup.co.kr

파리 올림픽 활약 선수

● 하계올림픽 출전 한국 대표팀 활약 선수 2008-2024 (10위권, 2명까지 자유응답)

순위	2008년 베이징	2012년 런던	2016년 리우	2021년 도쿄	2024년 파리
1	박태환 (수영) 51.3%	손연재 (리듬체조) 26.1%	박인비 (골프) 29%	김연경 (배구) 63%	안세영(배드민턴) 39%
2	장미란 (역도) 40.0%	박주영 (축구) 25.5%	박상영 (펜싱) 24%	안산 (양궁) 35%	신유빈 (탁구) 25%
3	최민호 (유도) 28.1%	양학선 (체조) 24.0%	김연경 (배구) 18%	김제덕 (양궁) 13%	김우진 (양궁) 21%
4	이승엽 (야구) 15.8%	구자철 (축구) 14.7%	장혜진 (양궁) 14%	우상혁(높이뛰기) 11%	오상욱 (펜싱) 11%
5	이배영 (역도) 9.5%	박태환 (수영) 12.8%	진종오 (사격) 11%	황선우 (수영) 7%	김예지 (사격) 9.3%
6	이용대 (배드민턴) 7.9%	기보배 (양궁) 9.3%	손연재 (리듬체조) 8%	여서정 (체조) 6%	임시현 (양궁) 8.5%
7	박성현 (양궁) 3.3%	진종오 (사격) 8.8%	기보배 (양궁) 4%	전웅태 (근대5종) / 신유빈 (탁구) 3%	박혜정 (역도) 3.7%
8	황경선 (태권도) 2.6%	신아람 (펜싱) 8.0%	김현우 (레슬링) / 손흥민 (축구) 3%	-	김제덕 (양궁) 2.8%
9	사재혁 (역도) / 왕기춘 (유도) 1.8%	기성룡 (축구) 7.5%	-	신재환 (체조) 2%	박태준 (태권도) 2.1%
10	-	김재범 (유도) 5.7%	김소희 (태권도) 2%	서채현(클라이밍) / 우하람 (다이빙) 1.2%	우상혁(높이뛰기) / 허미미 (유도) 1.9%

- 전국 성인 2008년 800명, 2012년 511명, 2016년 이후 약 1,000명 전화조사(CATI). 한국갤럽 데일리 오피니언 제593호 www.gallup.co.kr

질문) 지난 11일 파리 올림픽이 끝났습니다. 이번 올림픽에 출전한 우리 대표팀에서

가장 인상적인 활약을 한 선수는 누구입니까? 그다음으로 활약한 선수는요? (2명까지 자유응답)


2024년 8월 4주 (20~22일)	가중적용 사례수 (명)	파리 올림픽에서 인상적인 활약을 한 선수 (10위권)											
		안세영 배드민턴	신유빈 (탁구)	김우진 (양궁)	오상욱 (펜싱)	김예지 (사격)	임시현 (양궁)	박혜정 (역도)	김제덕 (양궁)	박태준 (태권도)	우상혁 높이뛰기	허미미 (유도)	
		전체	1,000	39%	25%	21%	11%	9.3%	8.5%	3.7%	2.8%	2.1%	1.9%
지역별	서울	187	39%	26%	23%	13%	9%	11%	5%	5%	2%	1%	2%
	인천/경기	321	33%	23%	20%	11%	11%	10%	5%	3%	2%	2%	2%
	강원	30	-	-	-	-	-	-	-	-	-	-	-
	대전/세종/충청	107	37%	27%	21%	11%	8%	5%	4%	1%	5%	2%	2%
	광주/전라	97	49%	28%	17%	11%	6%	5%	1%	2%	1%	4%	1%
	대구/경북	96	39%	24%	23%	11%	13%	8%	4%	4%	2%	2%	3%
	부산/울산/경남	149	40%	24%	19%	12%	5%	7%	3%	1%	3%	2%	2%
	제주	13	-	-	-	-	-	-	-	-	-	-	-
성별	남성	496	41%	25%	22%	8%	9%	9%	2%	2%	4%	2%	2%
	여성	504	37%	25%	19%	15%	9%	8%	5%	4%	1%	2%	1%
연령별	18~29세	151	17%	19%	15%	10%	20%	8%	3%	7%	3%	1%	2%
	30대	155	33%	17%	24%	9%	12%	8%	4%	3%	3%	3%	2%
	40대	176	36%	21%	24%	18%	6%	9%	7%	4%	3%	3%	2%
	50대	197	47%	29%	20%	16%	8%	11%	3%	2%	1%	1%	3%
	60대	176	52%	33%	23%	6%	8%	9%	3%	1%	1%	2%	1%
	70대 이상	145	42%	30%	18%	7%	3%	6%	2%	2%	2%	1%	1%
성/연령별	남성 18~29세	79	15%	18%	18%	9%	21%	7%	6%	5%	1%	3%	3%
	남성 30대	81	37%	15%	24%	7%	9%	6%	2%	2%	5%	3%	1%
	남성 40대	90	35%	19%	24%	7%	7%	13%	5%	2%	6%	4%	3%
	남성 50대	99	48%	33%	20%	8%	7%	9%	4%	1%	1%	4%	4%
	남성 60대	86	57%	32%	28%	4%	9%	12%	3%	2%	2%	2%	2%
	남성 70대 이상	61	54%	33%	19%	9%	3%	7%	3%	5%	2%	2%	2%
	여성 18~29세	73	20%	20%	12%	11%	19%	9%	6%	7%	1%	3%	4%
	여성 30대	74	28%	19%	24%	12%	15%	10%	7%	4%	1%	3%	4%
	여성 40대	87	37%	24%	24%	30%	6%	4%	9%	5%	1%	2%	1%
	여성 50대	98	47%	25%	19%	24%	9%	12%	1%	5%	1%	2%	2%
	여성 60대	90	47%	34%	18%	7%	6%	6%	5%	2%	4%	4%	1%
	여성 70대 이상	84	34%	28%	18%	6%	4%	6%	2%	2%	1%	1%	1%
직업별	농/임/어업	24	-	-	-	-	-	-	-	-	-	-	-
	자영업	140	43%	21%	24%	13%	8%	10%	4%	2%	1%	5%	5%
	기능노무/서비스	166	41%	25%	20%	8%	9%	8%	4%	2%	2%	2%	2%
	사무/관리	284	37%	25%	23%	14%	11%	8%	5%	2%	3%	1%	1%
	전업주부	188	38%	28%	19%	12%	6%	5%	3%	5%	3%	3%	0%
	학생	81	16%	19%	14%	12%	17%	14%	1%	8%	4%	1%	4%
	무직/은퇴/기타	118	45%	29%	22%	8%	9%	11%	3%	2%	3%	5%	2%
성향별	보수	301	43%	27%	21%	11%	10%	8%	3%	3%	2%	1%	1%
	중도	306	38%	28%	22%	11%	9%	10%	5%	2%	2%	4%	2%
	진보	270	42%	24%	22%	15%	11%	9%	4%	3%	2%	1%	4%
	모름/응답거절	123	21%	19%	12%	5%	5%	5%	2%	5%	1%	2%	2%

- 반효진(사격, 1.8%), 남수현(양궁, 1.5%), 안바울(유도, 1.3%), 구본길(펜싱, 1.0%). 그 외 1.0% 미만 응답 선수 약 20명 합계 7%

- 인상적인 활약 선수 '없음/모름/응답거절' 24%. 50사례 미만은 수치 제시하지 않음. 한국갤럽 데일리 오피니언 제593호

“조사는 결코 화려하거나 스스로 빛나는
업(業)이 아니다. 사회의 명암, 좌우 대립,
빈부 문제, 정보 격차, 과거와 미래 등을
두루 살펴 매 순간 어느 한쪽으로 치우치지
않도록 스스로 경계하며 꾸준히 공부하고
탐구하는 일이다. 때로는 관행과 시류에
맞서야 하고, 때로는 비난과 질시를 묵묵히
견뎌야 한다. 어렵지만 누군가는 반드시
해야 할 일, 힘들지만 그만큼 보람된 일이다.”

조사인의 길, 박무익



한국갤럽조사연구소는 1974년 6월 박무익 회장이 설립한
한국 최초의 법인 형태 조사 전문 회사입니다.

1970년대부터 사회 주요 현안 자체 조사 결과를 발표해 왔으며,
우리 국민의 71%가 한국갤럽을 알고 있습니다.

—
한국갤럽 홈페이지 갤럽리포트 게시판을 통해 공개한 자료는
모두 한국갤럽의 자산이므로 상업적 용도의 재판매를 금지합니다(→ [FAQ](#)).

·
기사, 논문, SNS 공유 등 재판매 이외 용도로는
누구나, 무료로, 자유롭게 인용하실 수 있습니다.

·
인용하실 때는 반드시 출처를 밝혀 주십시오.
가능하면 조사 기간, 방법, 표본크기 등 개요까지 함께 표시하실 것을 권장합니다.

·
저희는 소수점 아래 수치를 제시하지 않는 것을 원칙으로 하고 있으니,
인용하실 때도 그에 따라 주실 것을 당부합니다.

—
한국갤럽 조사에 관심 가져주셔서 고맙습니다.

- 매주 새로운 조사 결과를 전합니다: [이메일 뉴스레터 구독 신청](#) | [카카오톡채널 추가](#)
- 문의: 전화 02-3702-2100(대표)/2571/2621/2622 또는 [홈페이지 Q&A](#)
- 주소: (본관) 03167 서울시 종로구 사직로 70, (신관) 03042 서울시 종로구 자하문로 70

—
이 문서에는 네이버 나눔글꼴과 한글과컴퓨터 함초롬체를 썼습니다.