

한국갤럽 데일리 오피니언

제587호 2024년 6월 3주 [교차집계표]

대통령 직무 수행 평가, 긍·부정 평가 이유 | 정당 지지도 |

→ [p.14](#) 정계 주요 인물 개별 호감 여부: 오세훈, 이재명, 이준석, 조국, 한동훈, 홍준표 |

→ [p.19](#) 경제 전망 - 경기(景氣), 살림살이, 국제분쟁

조사 개요

- 조사기간: 2024년 6월 18~20일
- 표본추출: 이동통신 3사 제공 무선전화 가상번호 무작위 추출
- 응답방식: 전화조사원 인터뷰(CATI)
- 조사대상: 전국 만 18세 이상 1,002명
- 표본오차: $\pm 3.1\%$ 포인트(95% 신뢰수준) - 주요 지표 표준오차·신뢰구간·상대표준오차 제시
- 응답률: 12.2%(총통화 8,184명 중 1,002명 응답 완료)
- 의뢰처: 한국갤럽 자체 조사

갤럽리포트 G20240621



한국갤럽 데일리 오피니언 독자 여러분, 안녕하십니까?

1974년 문을 연 저희 연구소가 지금까지 얻은 명성은
조사에 협조해주시고 관심 있게 봐 주신 분들 덕분입니다.

그에 보답하는 마음에서 1970년대부터 자체 조사 결과로 단행본을
펴냈고, 1990년대에는 조사 전문 데이터베이스를 구축했습니다.
2012년부터는 자체 조사를 정례화해 매주 새로운 결과를 공개하여
누구나 무료로 활용할 수 있도록 했습니다.

여론조사의 홍수 속에 '정확한 자' 하나를 제공하고자 시작한
저희 노력이 여론의 흐름을 읽으시는 데 도움되기를 바랍니다.
한국갤럽에 몸 담고 있는 한 사람, 한 사람은 공정하고 신뢰받는
조사회사로서 사명을 다하기 위해 계속 노력하겠습니다.

데일리 오피니언은 전화조사원이 직접 묻고 응답 받는 인터뷰(CATI) 방식으로 진행합니다.

모집단 대표성을 우선시하여 2012년부터 무작위발생(RDD: Random Digit Dialing)한 무선전화 번호를
기본 표본추출틀로 활용해 왔으나, 최근 전화조사 응답률(접촉 대비 조사 참여 완료 비율) 급락과
무선전화 이용자 특성에 따른 응답률 불균형성 심화에 대응하기 위해서 2023년 7월부터 무선전화 가상번호로 변경합니다.

여론조사 바로보기

자주 물으시는 질문과 답글, 여론조사에 대한 이해를 돕는 한국갤럽 홈페이지 게시물 링크입니다. 클릭하면 연결됩니다.

NEW → [정당별 의석수와 후보 득표율 차이: 사전 선거여론조사의 유용성 #국회의원선거](#)

NEW → [전화조사 콜백과 응답률 분석: 무선전화 가상번호 | 선거여론조사 관점에서 이동통신사 간 이용자 특성과 성향 차이](#)

→ [데일리 오피니언 표본설계: 무선전화 가상번호 \(2023년 7월~\) | 무선전화 RDD \(2012년 1월~\)](#)

→ [경제에 대한 생각: 체감 지표의 측정과 특성](#)

→ [정치에 대한 생각: 주요 지표 각각의 개념, 측정, 특성](#)

→ [무선전화 RDD, 가상번호, 알뜰폰: 선거여론조사 관점에서 알뜰폰 가입자와 비가입자 간 성향 차이 분석](#)

→ [전화조사 콜백, 폭넓은 여론 수렴을 위한 필수 절차입니다: 콜 차수별 응답자 프로필·정치적 성향 분석](#)

→ [정치 고관심층 위주 조사는 전체 여론을 왜곡합니다: 정치 관심도와 여론조사](#)

→ [알고 보면 들쭉날쭉하지 않습니다: 차기 정치지도자 선호도 질문 방식과 조사방법 간 차이](#)

→ [교육수준·생활수준과 정치적 태도: 저학력·저소득층이 더 보수적인가?](#)

→ [조사방법이 다르면 결과도 다릅니다: 같은 시기 상반된 조사 결과가 나오는 이유](#)

→ [표본오차보다 훨씬 작은 변동에 의미를 부여하는 행위는 해석이 아니라 허구\(虛構\)입니다](#)

→ [여론조사 결과는 옳고 그름의 잣대가 아니라, 다양한 의견의 중간점이 어디쯤인지 가능하는 이정표 역할을 할 뿐입니다](#)

→ [평소 정당 지지도는 현시점 유권자의 정당에 대한 태도로, 선거 결과에 대한 예측이 아닙니다](#)

→ [오보\(誤報\)에 가까울 만큼 여론조사에 대한 무지\(無知\)를 드러낸 기사가 많습니다: 부끄러운 여론조사 보도](#)

→ [여론조사는 정치 도구가 아니라 확률과 통계에 기반한 과학적 절차입니다: 한계와 오해](#)

→ [한국갤럽 유무선RDD 전화조사, 선거여론조사 관련 학술 논문 다운로드](#)

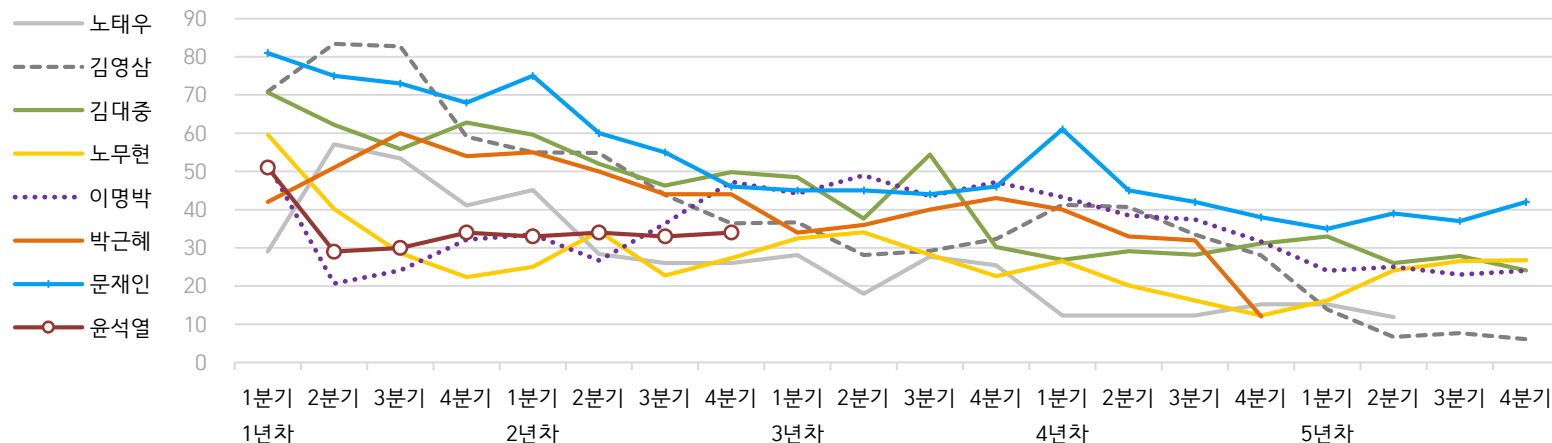
→ [여론조사의 이해와 활용에 관한 다양한 시각을 담은 기사/칼럼/인터뷰](#)

→ [한국갤럽 데일리 오피니언의 시작: 사회적 책임과 중립\(中立\)](#)

→ [The Gallup Legacy at 120 Years: 갤럽 인터내셔널 설립자 조지 갤럽 박사 탄생 120주년을 맞아](#)

한국갤럽 역대 대통령 직무 수행 평가 1988-2024

● 역대 대통령 직무 수행 긍정률 (%)



● 역대 대통령 직무 수행 평가 (%)

대통령	재임	1년차				2년차				3년차				4년차				5년차					
		분기	1분기	2분기	3분기	4분기	1분기	2분기	3분기	4분기	1분기	2분기	3분기	4분기	1분기	2분기	3분기	4분기	1분기	2분기	3분기	4분기	
13대 노태우 1988-1993	긍정		29	57	53	41	45	28	26	-	28	18	28	25	12	-	-	15	-	12	-	-	-
	부정		46	16	25	27	25	41	45	-	40	62	55	54	40	-	-	41	-	56	-	-	-
14대 김영삼 1993-1998	긍정		71	83	83	59	55	55	44	36	37	28	29	32	41	41	34	28	14	7	8	6	
	부정		7	4	6	18	24	21	25	33	34	41	45	39	33	37	40	47	65	74	78	74	
15대 김대중 1998-2003	긍정		71	62	56	63	60	52	46	50	49	38	54	30	27	29	28	31	33	26	28	24	
	부정		7	11	17	14	16	22	29	24	20	26	18	51	55	52	49	49	41	53	52	56	
16대 노무현 2003-2008	긍정		60	40	29	22	25	34	23	27	33	34	28	23	27	20	16	12	16	24	27	27	
	부정		19	41	53	62	57	46	60	57	55	53	61	67	63	70	74	79	78	66	64	62	
17대 이명박 2008-2013	긍정		52	21	24	32	34	27	36	47	44	49	44	47	43	39	37	32	25	25	23	24	
	부정		29	69	65	55	55	55	55	45	45	41	43	41	49	54	55	60	62	58	59	63	
18대 박근혜 2013-2017	긍정		42	51	60	54	55	50	44	44	34	36	40	43	40	33	32	12					
	부정		23	23	21	33	34	39	46	45	56	54	51	46	49	53	55	80					
19대 문재인 2017-2022	긍정		81	75	73	68	75	60	55	46	45	45	44	46	61	45	42	38	35	39	37	42	
	부정		11	17	19	23	15	30	36	44	45	46	48	46	30	45	48	53	56	53	56	51	
20대 윤석열 2022-2027	긍정		50	29	30	34	33	34	33	34													
	부정		36	61	61	57	58	57	58	58													

질문) 귀하는 ○○○ 대통령이 대통령으로서의 직무를 잘 수행하고 있다고 보십니까, 아니면 잘못 수행하고 있다고 보십니까?

(긍정/부정을 답하지 않은 경우 재질문) 굳이 말씀하신다면, '잘하고 있다'와 '잘못하고 있다' 중 어느 쪽입니까?

- 역대 대통령 평가에는 모두 동일 질문 방식 적용(2점 척도, 재질문 1회). '잘하고 있다' → 긍정, '잘못하고 있다' → 부정 평가 비율

- 1988~2011년은 분기 내 여러 조사 결과의 중위수, 2012년 이후는 데일리 오피니언 매주 조사의 분기별 평균 기준 제시

- 박근혜 대통령 4년차 4분기 직무 긍정률: 2016년 10월 4주간 평균 24% → 11~12월 6주간 평균 5%. 이후 직무 정지, 2017년 3월 10일 탄핵

- 2013년 18대까지는 2월, 2017년 19대부터 5월 취임. 이후 재임 연차별 1분기는 그해 4~6월, 4분기는 이듬해 1~3월 기준. 한국갤럽 데일리 오피니언 www.gallup.co.kr

주간 응답자 특성표

주요 분석 단위별 표본오차(95% 신뢰수준 기준)와 지역/성/지지정당/직업/생활수준/성향과 연령 분포 구성입니다. 2023년 12월 말 행정안전부 주민등록인구 기준 8개 권역/성/연령별 셀 가중 결과

- 질문)** - 귀하는 어느 시도에 살고 계십니까? 주소지 기준으로 말씀해 주십시오. (저희가 전화번호를 무작위 추출해 지역을 알지 못합니다.)
 - 실례지만, 귀하의 연세는 올해 만으로 어떻게 되십니까?
 - 귀하의 직업은 무엇입니까?
 - 우리 국민들의 생활수준을 상, 중상, 중, 중하, 하의 다섯 단계로 나눈다면 귀댁 생활수준은 어디에 속한다고 생각하십니까?
 - 귀하 본인의 정치적 성향은 다음 중 어디에 해당한다고 생각하십니까? (항목 로테이션 제시) 매우 보수적 / 약간 보수적 / 중도적 / 약간 진보적 / 매우 진보적

응답자 특성표 2024년 6월 3주 (18~20일)	조사완료		가중값 적용 기준		가중값 배율 (B/A)	표본오차 95% 신뢰수준
	사례수 (명) (A)	비율	사례수 (명) (B)	비율		
전체	1,002	100%	1,002	100%	1.00	±3.1%P
지역별						
서울	172	17%	187	19%	1.09	±8%P
인천/경기	325	32%	320	32%	0.99	±5%P
강원	33	3%	30	3%	0.92	±17%P
대전/세종/충청	109	11%	107	11%	0.98	±9%P
광주/전라	99	10%	97	10%	0.98	±10%P
대구/경북	102	10%	97	10%	0.95	±10%P
부산/울산/경남	148	15%	150	15%	1.01	±8%P
제주	14	1%	13	1%	0.91	±26%P
성별						
남성	518	52%	496	50%	0.96	±4%P
여성	484	48%	506	50%	1.04	±5%P
연령별						
18~29세	160	16%	161	16%	1.01	±8%P
30대	148	15%	149	15%	1.01	±8%P
40대	167	17%	179	18%	1.07	±8%P
50대	205	20%	196	20%	0.96	±7%P
60대	185	18%	173	17%	0.93	±7%P
70대 이상	137	14%	143	14%	1.05	±8%P

- 표본오차는 조사완료 사례수 기준. 세부 단위 표본오차는 소수점 이하 반올림하여 제시
- 가중값 적용 기준 사례수는 2023년 12월 행안부 주민등록인구 지역/성/연령비를 따름
- 한국갤럽 데일리 오피니언 제587호 www.gallup.co.kr

응답자 특성표 2024년 6월 3주 (18~20일)	조사완료 사례수 (명)	주민등록인구 기준 가중값 적용 결과						
		가중적용 사례수	연령 분포					
			18~29세	30대	40대	50대	60대	70대+
전체	1,002	1,002	16%	15%	18%	20%	17%	14%
지역별								
서울	172	187	18%	17%	17%	18%	16%	14%
인천/경기	325	320	17%	16%	19%	20%	16%	12%
강원	33	30	-	-	-	-	-	-
대전/세종/충청	109	107	16%	15%	18%	19%	17%	15%
광주/전라	99	97	15%	12%	17%	20%	18%	18%
대구/경북	102	97	14%	13%	17%	20%	19%	17%
부산/울산/경남	148	150	14%	13%	18%	20%	19%	15%
제주	14	13	-	-	-	-	-	-
성별								
남성	518	496	17%	15%	18%	20%	17%	12%
여성	484	506	15%	14%	17%	19%	17%	17%
주요 지지 정당별								
더불어민주당	285	285	17%	14%	22%	22%	13%	12%
국민의힘	325	324	7%	11%	15%	18%	23%	24%
조국혁신당	93	89	7%	12%	21%	39%	19%	2%
무당(無黨)층	229	233	27%	22%	15%	12%	14%	11%
직업별								
농/임/어업	26	23	-	-	-	-	-	-
자영업	166	164	1%	11%	27%	37%	20%	4%
기능노무/서비스	136	130	8%	12%	14%	29%	28%	9%
사무/관리	293	296	14%	30%	30%	19%	6%	2%
전업주부	193	198	1%	8%	14%	17%	26%	34%
학생	82	83	98%	2%	-	-	-	-
무직/은퇴/기타	106	107	22%	8%	2%	5%	26%	37%
생활 수준별								
상/중상	165	166	26%	17%	17%	20%	12%	9%
중	472	479	18%	17%	20%	18%	16%	11%
중하	217	210	12%	16%	19%	22%	20%	12%
하	138	137	5%	6%	11%	21%	23%	33%
성향별								
보수	336	332	17%	15%	14%	17%	21%	15%
중도	256	258	18%	19%	22%	17%	15%	9%
진보	292	289	15%	15%	22%	27%	15%	7%
모름/응답거절	118	124	13%	5%	10%	13%	18%	41%
평소 정치에 관심이								
많이 있다	222	221	10%	6%	19%	28%	23%	14%
약간 있다	443	447	13%	16%	20%	19%	17%	14%
별로 없다	250	247	22%	20%	15%	16%	13%	16%
전혀 없다/모름	87	87	33%	17%	12%	10%	15%	14%

- 성향은 5점 척도 측정: 보수=(매우+약간) 보수적, 중도=중도적, 진보=(매우+약간) 진보적
- 50사례 미만은 수치 제시하지 않음. 한국갤럽 데일리 오피니언 제587호 www.gallup.co.kr

조사완료 응답자 특성표

2024년 6월 3주 (18~20일)		조사완료 사례수 (명)			가중적용 기준 사례수 (명)		
		계	남성	여성	계	남성	여성
전국	합계	1,002	518	484	1,002	496	506
	18~29세	160	84	76	161	84	77
	30대	148	79	69	149	77	72
	40대	167	90	77	179	91	88
	50대	205	112	93	196	99	98
	60대	185	91	94	173	85	88
	70대 이상	137	62	75	143	60	84
서울	소계	172	93	79	187	90	97
	18~29세	37	17	20	34	16	18
	30대	33	19	14	32	16	16
	40대	27	16	11	32	16	16
	50대	31	17	14	34	16	17
	60대	27	16	11	30	14	16
	70대 이상	17	8	9	25	11	14
인천/경기	소계	325	171	154	320	160	160
	18~29세	54	28	26	53	28	25
	30대	50	23	27	52	27	25
	40대	66	38	28	62	32	30
	50대	57	31	26	64	32	32
	60대	59	32	27	51	26	26
	70대 이상	39	19	20	37	16	21
강원	소계	33	18	15	30	15	15
	18~29세	6	3	3	4	2	2
	30대	3		3	4	2	2
	40대	6	4	2	5	2	2
	50대	5	4	1	6	3	3
	60대	8	4	4	6	3	3
	70대 이상	5	3	2	5	2	3
대전/세종/충청	소계	109	56	53	107	54	53
	18~29세	20	10	10	17	9	8
	30대	15	9	6	16	8	7
	40대	13	6	7	19	10	9
	50대	27	18	9	21	11	10
	60대	19	8	11	19	9	9
	70대 이상	15	5	10	16	7	9

(오른쪽 표로 이어짐)

(왼쪽 표에서 이어짐)		조사완료 사례수 (명)			가중적용 기준 사례수 (명)		
		계	남성	여성	계	남성	여성
광주/전라	소계	99	50	49	97	48	49
	18~29세	14	10	4	15	8	7
	30대	10	5	5	12	6	6
	40대	13	4	9	16	8	8
	50대	24	13	11	19	10	9
	60대	19	9	10	18	9	9
	70대 이상	19	9	10	18	7	11
대구/경북	소계	102	51	51	97	48	49
	18~29세	10	5	5	14	8	6
	30대	12	7	5	12	7	6
	40대	17	8	9	16	8	8
	50대	24	12	12	20	10	10
	60대	21	10	11	18	9	9
	70대 이상	18	9	9	17	7	10
부산/울산/경남	소계	148	71	77	150	74	76
	18~29세	19	11	8	22	12	10
	30대	22	14	8	20	10	9
	40대	21	12	9	26	13	13
	50대	35	16	19	30	15	15
	60대	29	10	19	29	14	15
	70대 이상	22	8	14	23	10	14
제주	소계	14	8	6	13	6	6
	18~29세				2	1	1
	30대	3	2	1	2	1	1
	40대	4	2	2	2	1	1
	50대	2	1	1	3	1	1
	60대	3	2	1	2	1	1
	70대 이상	2	1	1	2	1	1

중앙선거여론조사심의위원회 선거여론조사기준에 따라 지역(8개 권역)/성/연령별 조사완료 사례수와 가중값 적용 기준 사례수를 함께 제시합니다.

각 사례수 합계나 소계는 최대 ±2까지 차이가 날 수 있습니다.

1,000명을 권역(8)*성(2)*연령대(6)=96개 셀별 할당 시

소수점 아래 반올림이 발생하기 때문입니다.

이는 조사 결과 해석에는 어떤 영향도 주지 않는 자연스럽고 불가피한 현상입니다.

가중값 적용 기준 사례수는 2023년 12월 말 행안부 주민등록인구 기반입니다.

한국갤럽 데일리 오피니언은 이동통신 3사 제공 무선전화 가상번호를 무작위 추출해 조사한다. 주요 지표(대통령 직무 수행 평가, 정당 지지도)에 대한 모수 추정치의 신뢰 범위와 정도를 나타내는 95% 신뢰구간과 상대표준오차를 고려하여 해석하시길 바란다.

95% 신뢰구간

모수가 이 구간 안에 있을 확률이 95%라는 의미로, 이 구간 안에서의 수치 변동은 실제 변화인지 오차인지 단정할 수 없다.

상대표준오차

통계 신뢰성 지표로, 표준오차를 평균(추정치)으로 나눈 값이다. 수치가 작을수록 측정값의 변동성이 작고, 더 신뢰할 수 있다고 본다. 단, 추정치가 극히 작으면 상대표준오차가 커지는 특성이 있으므로 이때는 95% 신뢰구간을 참고해야 한다.

5% 미만: 매우 좋음

5% 이상 ~ 15% 미만: 좋은 편

15% 이상 ~ 25% 미만: 허용 가능한 수준

25% 이상: 신뢰하기 어려우므로 이용 시 주의 요망

● 대통령 직무 수행 평가 표준오차, 신뢰구간, 상대표준오차

2024년 6월 3주 (18~20일)	조사완료 사례수 (명)	대통령 직무 수행 평가	추정치	표준 오차	95% 신뢰구간		상대 표준오차
					하한	상한	
전체	1,002	잘하고 있다 잘못하고 있다	26% 64%	1.3% 1.5%	23% 61%	28% 67%	5% 2%
지역별 서울	172	잘하고 있다 잘못하고 있다	22% 69%	3.2% 3.5%	17% 62%	29% 76%	14% 5%
인천/경기	325	잘하고 있다 잘못하고 있다	22% 68%	2.2% 2.5%	18% 63%	27% 73%	10% 4%
강원	33	잘하고 있다 잘못하고 있다		8.6% 10.0%			32% 18%
대전/세종/충청	109	잘하고 있다 잘못하고 있다	33% 60%	4.3% 4.5%	25% 51%	42% 69%	13% 7%
광주/전라	99	잘하고 있다 잘못하고 있다	13% 80%	3.1% 4.1%	8% 70%	20% 86%	25% 5%
대구/경북	102	잘하고 있다 잘못하고 있다	42% 40%	4.7% 4.6%	33% 31%	52% 49%	11% 12%
부산/울산/경남	148	잘하고 있다 잘못하고 있다	30% 58%	3.7% 4.1%	23% 50%	38% 66%	12% 7%
제주	14	잘하고 있다 잘못하고 있다		12.6% 12.6%			51% 17%
성별 남성	518	잘하고 있다 잘못하고 있다	25% 65%	1.8% 2.0%	21% 61%	28% 69%	7% 3%
여성	484	잘하고 있다 잘못하고 있다	27% 63%	1.9% 2.1%	23% 59%	31% 67%	7% 3%
연령별 18~29세	160	잘하고 있다 잘못하고 있다	12% 69%	2.6% 3.8%	7% 61%	18% 76%	22% 5%
30대	148	잘하고 있다 잘못하고 있다	16% 73%	3.1% 3.7%	11% 65%	23% 80%	19% 5%
40대	167	잘하고 있다 잘못하고 있다	17% 79%	2.9% 3.1%	12% 72%	23% 84%	17% 4%
50대	205	잘하고 있다 잘못하고 있다	22% 69%	2.9% 3.2%	17% 62%	28% 75%	13% 5%
60대	185	잘하고 있다 잘못하고 있다	38% 54%	3.5% 3.7%	31% 46%	45% 61%	9% 7%
70대 이상	137	잘하고 있다 잘못하고 있다	53% 36%	4.4% 4.2%	44% 28%	61% 45%	8% 12%

- 50사례 미만은 추정치 제시하지 않음. 한국갤럽 데일리 오피니언 제587호 www.gallup.co.kr

● 주요 정당 지지도 표준오차, 신뢰구간, 상대표준오차 [1/2]

2024년 6월 3주 (18~20일)	조사완료 사례수 (명)	지지 정당	추정치	표준 오차	95% 신뢰구간		상대 표준 오차
					하한	상한	
전체	1,002	더불어민주당	28%	1.4%	26%	31%	5%
		국민의힘	32%	1.4%	30%	35%	4%
		조국혁신당	9%	0.9%	7%	11%	10%
		무당(無黨)층	23%	1.3%	21%	26%	6%
지역별 서울	172	더불어민주당	27%	3.4%	21%	34%	13%
		국민의힘	31%	3.6%	24%	38%	12%
		조국혁신당	9%	2.2%	6%	15%	24%
		무당층	25%	3.2%	19%	32%	13%
인천/경기	325	더불어민주당	31%	2.6%	26%	36%	8%
		국민의힘	29%	2.4%	24%	34%	8%
		조국혁신당	8%	1.5%	5%	11%	19%
		무당층	25%	2.4%	21%	30%	9%
강원	33	더불어민주당		10.2%			30%
		국민의힘		8.1%			38%
		조국혁신당		3.2%			70%
		무당층		8.5%			31%
대전/세종/충청	109	더불어민주당	32%	4.7%	24%	42%	15%
		국민의힘	32%	4.3%	24%	41%	13%
		조국혁신당	6%	2.5%	2%	13%	44%
		무당층	23%	4.1%	16%	32%	18%
광주/전라	99	더불어민주당	45%	5.2%	35%	55%	12%
		국민의힘	12%	3.6%	7%	21%	30%
		조국혁신당	19%	3.7%	13%	27%	20%
		무당층	15%	3.6%	9%	24%	23%
대구/경북	102	더불어민주당	13%	3.5%	7%	21%	28%
		국민의힘	57%	4.2%	48%	65%	7%
		조국혁신당	6%	2.3%	3%	13%	37%
		무당층	18%	3.9%	11%	27%	22%
부산/울산/경남	148	더불어민주당	20%	3.4%	14%	27%	17%
		국민의힘	43%	4.1%	35%	51%	10%
		조국혁신당	9%	2.4%	6%	15%	26%
		무당층	25%	3.6%	18%	32%	15%
제주	14	더불어민주당		14.5%			34%
		국민의힘		12.6%			51%
		조국혁신당		6.3%			69%
		무당층		12.5%			54%

- 50사례 미만은 추정치 제시하지 않음. 한국갤럽 데일리 오피니언 제587호 www.gallup.co.kr

● 주요 정당 지지도 표준오차, 신뢰구간, 상대표준오차 [2/2]

2024년 6월 3주 (18~20일)	조사완료 사례수 (명)	지지 정당	추정치	표준 오차	95% 신뢰구간		상대 표준 오차
					하한	상한	
성별 남성	518	더불어민주당	28%	2.0%	24%	32%	7%
		국민의힘	30%	2.0%	27%	34%	6%
		조국혁신당	10%	1.3%	8%	13%	13%
		무당층	23%	1.9%	20%	27%	8%
여성	484	더불어민주당	29%	2.1%	25%	33%	7%
		국민의힘	34%	2.1%	31%	39%	6%
		조국혁신당	8%	1.2%	6%	11%	16%
		무당층	23%	1.9%	20%	27%	8%
연령별 18~29세	160	더불어민주당	30%	3.7%	24%	38%	12%
		국민의힘	15%	2.9%	10%	21%	19%
		조국혁신당	4%	1.5%	2%	8%	41%
		무당층	39%	4.0%	31%	47%	10%
30대	148	더불어민주당	26%	3.8%	19%	34%	14%
		국민의힘	25%	3.5%	19%	32%	14%
		조국혁신당	7%	2.2%	4%	13%	29%
		무당층	34%	4.0%	26%	42%	12%
40대	167	더불어민주당	35%	3.8%	28%	42%	11%
		국민의힘	28%	3.6%	22%	36%	13%
		조국혁신당	10%	2.4%	6%	16%	24%
		무당층	19%	3.1%	14%	26%	17%
50대	205	더불어민주당	32%	3.3%	26%	39%	10%
		국민의힘	30%	3.2%	25%	37%	11%
		조국혁신당	18%	2.7%	13%	24%	15%
		무당층	15%	2.5%	10%	20%	17%
60대	185	더불어민주당	22%	3.0%	17%	28%	14%
		국민의힘	44%	3.6%	37%	51%	8%
		조국혁신당	10%	2.3%	6%	15%	23%
		무당층	19%	2.9%	14%	25%	16%
70대 이상	137	더불어민주당	24%	3.5%	18%	32%	15%
		국민의힘	54%	4.1%	46%	62%	8%
		조국혁신당	1%	0.9%	0%	5%	71%
		무당층	17%	3.2%	12%	25%	19%

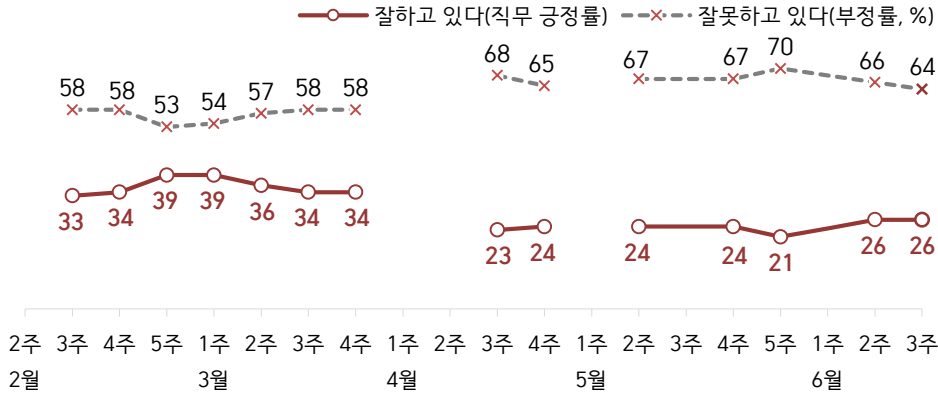
- 한국갤럽 데일리 오피니언 제587호 www.gallup.co.kr

대통령 직무 수행 평가, 정당 지지도: 최근 20주 지표 추이

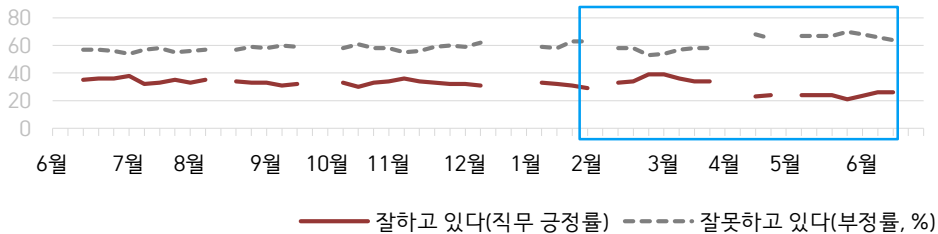
매주 화~목 전화조사(CATI) | 표본추출: 무선전화 RDD(~2023년 6월), 무선전화 가상번호(7월~) | 매주 유효표본 약 1,000명 | 표본오차 ±3.1%포인트(95% 신뢰수준)

질문) 귀하는 윤석열 대통령이 대통령으로서의 직무를 잘 수행하고 있다고 보십니까, 아니면 잘못 수행하고 있다고 보십니까? (긍정/부정을 답하지 않은 경우 재질문) 굳이 말씀하신다면, '잘하고 있다'와 '잘못하고 있다' 중 어느 쪽입니까?

● 대통령 직무 수행 평가: 2024년, 최근 20주



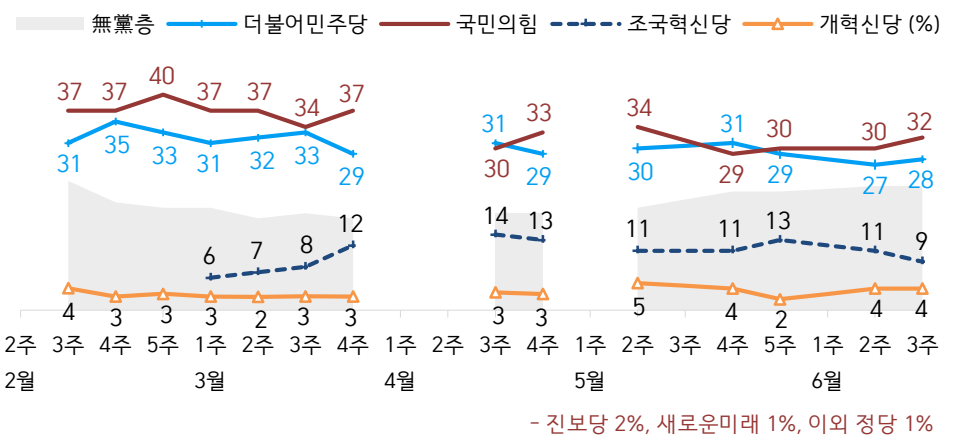
● 대통령 직무 수행 평가 2023-2024



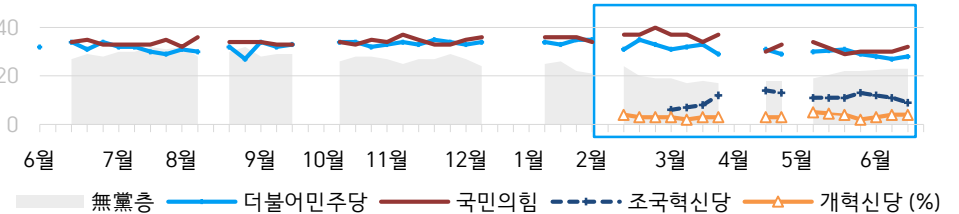
- 2023년부터 주중 조사 기간(화~목) 중 휴무일 포함 시 데일리 조사 씬
 - 매주 전국 유권자 약 1,000명 전화조사(CATI). 한국갤럽 데일리 오피니언 제587호 www.gallup.co.kr

질문) 귀하는 다음 중 어느 정당 또는 단체를 지지하십니까? 보기를 순환하여 불러드리겠습니다. ('모름/없음'인 경우 재질문) 그럼, 본인 성향은 어느 정당/단체에 조금이라도 더 가깝습니까?

● 주요 정당 지지도: 2024년, 최근 20주



● 주요 정당 지지도 2023-2024

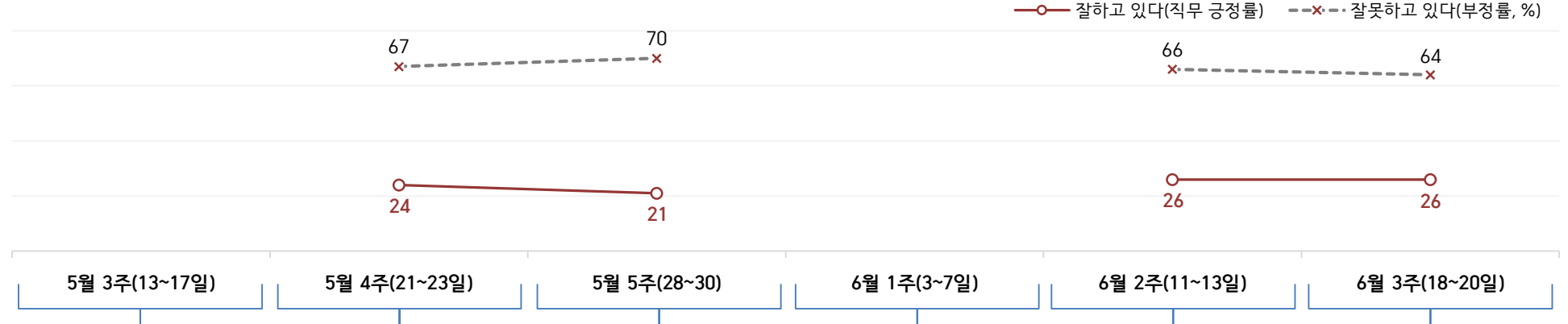


- 무당(無黨)층='현재 지지하는 정당 없음/모름/응답거절'
 - 2023년부터 주중 조사 기간(화~목) 중 휴무일 포함 시 데일리 조사 씬
 - 매주 전국 유권자 약 1,000명 전화조사(CATI). 한국갤럽 데일리 오피니언 제587호 www.gallup.co.kr

최근 6주간 대통령 직무 수행 평가와 주요 정치 이슈

질문) 귀하는 윤석열 대통령이 대통령으로서의 직무를 잘 수행하고 있다고 보십니까, 혹은 잘못 수행하고 있다고 보십니까?
(긍정/부정을 답하지 않은 경우 재질문) 굳이 말씀하신다면, '잘하고 있다'와 '잘못하고 있다' 중 어느 쪽입니까?

● 대통령 직무 수행 평가: 2024년, 최근 6주



5월 3주(13~17일)	5월 4주(21~23일)	5월 5주(28~30)	6월 1주(3~7일)	6월 2주(11~13일)	6월 3주(18~20일)
16 한-캄보디아 정상회담 - 김건희, 5개월 만의 공식 활동 - 민주당, 제22대 국회 전반기 국회의원 우원식 선출 - 법원, 의대증원 집행정지 신청 항고심 기각·각하 17 尹, '연구개발 사업 분야 예비타당성 조사 폐지' - 조국혁신당, '4년 중임제' 제안 - 文, 퇴임 2주년 회고록 출간	18 尹·여야 지도부, 광주 5·18 민주화운동 기념식 참석 19 개혁신당 대표 허은아 선출 20 尹, '대구·경북 행정통합 지원' - 대통령실, 'KC 미인종 해외 직구 규제' 정책 혼선 사과 21 尹, 채 상병 특검 거부권 행사 - 최저임금위 첫 회의 22 국토부, 1기 신도시 정비 선도지구 선정 계획 발표 23 한은, 기준금리 11연속 동결 (3.5%) - 경제성장률 전망치 상향 (2.1→2.5%) - 노무현 전 대통령 15주기 24 尹, 대통령실 출입기자단 만찬 - 대교협, 의대 정원 4,567명 등 대입전형 시행계획 승인 * 국민의힘 '총선 백서' 갈등 * 이란 대통령·고위직 헬기 추락사	25 이재명, 연금개혁 기자회견 26- 27 한일중 정상회의 27 정의당 대표 권영국 선출 - 北, 정찰위성 발사 실패 28 채 상병 특검법 부결 29 한-UAE 정상회담 - 尹, 민주유공자법 등 4개 법안 거부권 행사 - 삼성전자 노조 첫 파업 선언 30 제22대 국회 임기 시작 - 현재, 첫 현직검사 탄핵안 기각 - 교육부·대교협, 내년도 의과대학 대입전형 계획 발표 (전년+1,497명→4,610명) - 트럼프 유죄 판결 31 조국, '중부세 완화-지구당 신중' * 北, 대남 전단·오물풍선 살포	3- 5 한·아프리카 정상회의 / 연쇄 정상회담 3 尹 첫 국정브리핑에서 '동해 석유·가스 매장 가능성' 발표 4 9·19 남북군사합의 효력 정지 7 액트지오사 고문 기자회견 - '대북송금' 이화영 1심 유죄	9 대북 확성기 방송 재개 - 北, 오물풍선 4차 살포 10- 14 尹, 중앙아시아 3국 순방 10 야당, 국회 상임위원장 11명 단독 선출 / 여당, 본회의 거부 - 권익위, '김건희 명품백 의혹, 제재 규정 없음'으로 조사 종결 12 검찰, '대북송금' 관련 이재명 기소 - 전북 불안, 규모 4.8 지진 발생 * 의협·전의교협 집단휴진 예고, 일부 대형병원 무기한 휴진 검토 / 환자단체, 집단휴진 철저히 촉구	16 당정, '취약계층 에너지 바우처 1만원 인상, 월 53,000원 지원' - 대통령실, '중부세 폐지, 상속세율 인하 등 세제 개편 7월 이후 결정' 17 야6당, '강화 노란봉투법' 발의 - 민주당, '대선 1년 전 대표직 사퇴' 당헌 예외 조항 신설 19 푸틴, 북한 방문 - 대법, '의대증원 집행정지' 기각 - 尹, '인구 국가비상사태' 선언 / 육아휴직 급여확대 등 저출생 대책 다수 발표 20 尹, 경북·포항 등 지자체 8곳 '기회발전특구' 지정 * 국회 원 구성 협상 난항 * 양대 정당 전당대회 준비 * 일부 병원 휴진

대통령 직무 수행 평가

● 대통령 직무 수행 평가: 최근 6개월

2023~2024년	조사완료 사례수 (명)	대통령 직무 수행 평가			
		잘하고 있다	잘못하고 있다	어느 쪽도 아니다	모름/ 응답거절
12월 3주(18-22)		데일리 조사 씬 (연말연시)			
12월 4주(25-29)		데일리 조사 씬 (연말연시)			
1월 1주(1-5)		데일리 조사 씬 (연말연시)			
1월 2주(9-11)	1,002	33%	59%	3%	5%
1월 3주(16-18)	1,002	32%	58%	3%	6%
1월 4주(23-25)	1,001	31%	63%	2%	5%
2월 1주(1/30-2/1)	1,000	29%	63%	3%	5%
2월 2주(5-8)		데일리 조사 씬 (설 전)			
2월 3주(13-15)	1,002	33%	58%	3%	5%
2월 4주(20-22)	1,003	34%	58%	2%	5%
2월 5주(27-29)	1,001	39%	53%	2%	5%
3월 1주(5-7)	1,000	39%	54%	2%	4%
3월 2주(12-14)	1,002	36%	57%	2%	4%
3월 3주(19-21)	1,001	34%	58%	2%	5%
3월 4주(26-28)	1,001	34%	58%	3%	5%
4월 1주(1-5)		데일리 조사 씬 (총선 전후)			
4월 2주(8-12)		데일리 조사 씬 (총선 전후)			
4월 3주(16-18)	1,000	23%	68%	3%	5%
4월 4주(23-25)	1,001	24%	65%	5%	6%
5월 1주(4/29-5/3)		데일리 조사 씬 (화~목 휴무일 포함)			
5월 2주(7-9)	1,000	24%	67%	3%	6%
5월 3주(13-17)		데일리 조사 씬 (화~목 휴무일 포함)			
5월 4주(21-23)	1,001	24%	67%	3%	6%
5월 5주(28-30)	1,001	21%	70%	4%	6%
6월 1주(3-7)		데일리 조사 씬 (화~목 휴무일 포함)			
6월 2주(11-13)	1,000	26%	66%	3%	5%
6월 3주(18-20)	1,002	26%	64%	4%	6%

- 한국갤럽 데일리 오피니언 제587호 www.gallup.co.kr

질문) 귀하는 윤석열 대통령이 대통령으로서의 직무를 잘 수행하고 있다고 보십니까, 아니면 잘못 수행하고 있다고 보십니까? (긍정/부정을 답하지 않은 경우 재질문) 굳이 말씀하신다면, '잘하고 있다'와 '잘못하고 있다' 중 어느 쪽입니까?

2024년 6월 3주 (18~20일)	조사완료 사례수 (명)	가중적용 사례수 (명)	대통령 직무 수행 평가			
			잘하고 있다	잘못하고 있다	어느 쪽도 아니다	모름/ 응답거절
전체	1,002	1,002	26%	64%	4%	6%
지역별						
서울	172	187	22%	69%	2%	6%
인천/경기	325	320	22%	68%	5%	5%
강원	33	30	-	-	-	-
대전/세종/충청	109	107	33%	60%	1%	7%
광주/전라	99	97	13%	80%		8%
대구/경북	102	97	42%	40%	9%	9%
부산/울산/경남	148	150	30%	58%	7%	5%
제주	14	13	-	-	-	-
성별						
남성	518	496	25%	65%	5%	6%
여성	484	506	27%	63%	3%	7%
연령별						
18~29세	160	161	12%	69%	3%	17%
30대	148	149	16%	73%	3%	9%
40대	167	179	17%	79%	2%	2%
50대	205	196	22%	69%	5%	4%
60대	185	173	38%	54%	7%	2%
70대 이상	137	143	53%	36%	4%	7%
주요 지지 정당별						
더불어민주당	285	285	5%	93%	1%	2%
국민의힘	325	324	61%	28%	7%	4%
조국혁신당	93	89		97%	1%	1%
무당(無黨)층	229	233	16%	61%	6%	18%
직업별						
농/임/어업	26	23	-	-	-	-
자영업	166	164	20%	70%	7%	3%
기능노무/서비스	136	130	26%	61%	7%	5%
사무/관리	293	296	17%	76%	1%	6%
전업주부	193	198	42%	49%	4%	5%
학생	82	83	13%	68%	2%	17%
무직/은퇴/기타	106	107	29%	58%	6%	8%
생활 수준별						
상/중상	165	166	27%	69%	1%	3%
중	472	479	23%	64%	4%	8%
중하	217	210	25%	66%	4%	6%
하	138	137	34%	56%	5%	4%
성향별						
보수	336	332	47%	41%	5%	6%
중도	256	258	19%	73%	3%	6%
진보	292	289	6%	90%	1%	2%
모름/응답거절	118	124	29%	45%	9%	17%
평소 정치에 관심이						
많이 있다	222	221	29%	66%	4%	1%
약간 있다	443	447	27%	66%	3%	4%
별로 없다	250	247	21%	65%	6%	8%
전혀 없다/모름	87	87	23%	46%	4%	27%

- 소수점 아래 반올림 때문에 백분율 합계는 ±1 차이 발생 가능하며, 이는 오류가 아님
- 50사례 미만은 수치 제시하지 않음. 한국갤럽 데일리 오피니언 제587호 www.gallup.co.kr

대통령 직무 수행 평가 이유

질문 어떤 점에서 [잘하고/잘못하고 있다고] 생각하십니까 한 가지만 구체적으로 말씀해 주십시오. (자유응답)
/ 아래 제시 사례수는 가장적용 기준. 조사완료 사례수는 긍정 평가자 258명, 부정 평가자 641명

대통령 직무 수행 긍정 평가 이유 2024년 6월 18~20일 (긍정 평가자 257명)		대통령 직무 수행 부정 평가 이유 6월 18~20일 (부정 평가자 641명)	
외교 (+3)	26%	경제/민생/물가 (+4)	17%
의대 정원 확대	11%	소통 미흡	8%
국방/안보	6%	독단적/일방적	8%
결단력/추진력/독심	5%	전반적으로 잘못한다	7%
전반적으로 잘한다	4%	의대 정원 확대 (+3)	7%
경제/민생	3%	외교	6%
열심히 한다/최선을 다한다	2%	경험·자질 부족/무능함	4%
진실함/솔직함/거짓없음	2%	김건희 여사 문제	3%
신뢰감/책임	2%	거부권 행사	3%
주관/소신	2%	해병대 수사 외압	3%
서민 정책/복지	2%	통합·협치 부족	3%
안정적	2%	동해 유전 신뢰할 수 없음	3%
노조 대응	2%	국고 낭비	2%
변화/쇄신	1%	서민 정책/복지	2%
야당 대응	1%	부정부패/비리	1%
공정/정의/원칙	1%	직무 태도	1%
전 정권 극복	1%	국방/안보	1%
국민을 위함	1%	진실하지 않음/신뢰 부족	1%
기타	6%	일본 관계	1%
모름/응답거절	19%	부동산 정책	1%
		검찰 권력 과도	1%
		공정하지 않음	1%
		신중함 부족/성급함	1%
		공약 실천하지 않음	1%
		기타	7%
		모름/응답거절	11%

- 지난해 대비 ±3%포인트 이상 증감 항목에만 (+/-) 표시

- 매주 전국 유권자 약 1,000명 전화조사(CATI). 한국갤럽 데일리 오피니언 제587호 www.gallup.co.kr

정당 지지도

● 정당 지지도: 최근 6개월

2023~2024년	조사완료 사례수 (명)	정당 지지도 (현재 지지하는 정당)										(녹색) 정의당	자유 통일당	새진보 연합		
		더불어 민주당	국민의 힘	조국 혁신당	개혁 신당	진보당	기본 소득당	사회 민주당	새로운 미래	이외 정당	무당층 無黨層					
12월 3주(18-22) 12월 4주(25-29)		데일리 조사 씬 (연말연시)														
1월 1주(1-5)		데일리 조사 씬 (설 전)														
1월 2주(9-11)	1,002	34%	36%									3%	25%	3%		
1월 3주(16-18)	1,002	33%	36%									3%	26%	2%		
1월 4주(23-25)	1,001	35%	36%									5%	22%	2%		
2월 1주(1/30-2/1)	1,000	35%	34%				1%					6%	21%	1%		1%
2월 2주(5-8)		데일리 조사 씬 (설 전)														
2월 3주(13-15)	1,002	31%	37%		4%	1%					0%	24%	2%		1%	
2월 4주(20-22)	1,003	35%	37%		3%	1%				1%	1%	20%	2%		0%	
2월 5주(27-29)	1,001	33%	40%		3%	1%				1%	2%	19%	2%		0%	
3월 1주(5-7)	1,000	31%	37%	6%	3%	1%				1%	1%	19%	1%		0%	
3월 2주(12-14)	1,002	32%	37%	7%	2%	1%				1%	0%	17%	1%	1%	0%	
3월 3주(19-21)	1,001	33%	34%	8%	3%	1%				1%	1%	18%	1%	0%		
3월 4주(26-28)	1,001	29%	37%	12%	3%	0%				1%	0%	17%	1%	0%		
4월 1주(1-5)		데일리 조사 씬 (총선 전후)														
4월 2주(8-12)		데일리 조사 씬 (총선 전후)														
4월 3주(16-18)	1,000	31%	30%	14%	3%	0%				0%	0%	18%	1%	1%		
4월 4주(23-25)	1,001	29%	33%	13%	3%	0%				1%	0%	18%	1%	1%		
5월 1주(4/29-5/3)		데일리 조사 씬 (화~목 휴무일 포함)														
5월 2주(7-9)	1,000	30%	34%	11%	5%	1%					0%	19%	1%	0%		
5월 3주(13-17)		데일리 조사 씬 (화~목 휴무일 포함)														
5월 4주(21-23)	1,001	31%	29%	11%	4%	1%				0%	1%	22%	0%	1%		
5월 5주(28-30)	1,001	29%	30%	13%	2%	1%				0%	0%	22%	2%	1%		
6월 1주(3-7)		데일리 조사 씬 (화~목 휴무일 포함)														
6월 2주(11-13)	1,000	27%	30%	11%	4%	1%	0%	0%	1%	2%	23%					
6월 3주(18-20)	1,002	28%	32%	9%	4%	2%	0%	0%	1%	1%	23%					

- 2월 3일 선거연합정당 구성: 정의당 → 녹색정의당, 기본소득당 → 새진보연합. 4월 27일 녹색당, 정의당 선거연합 해산
- 2월 1주 그 외 정당에 이낙연 신당 3%, (구)개혁신당 3% 포함 | 2월 9일 제3지대 4개 세력 통합 → 개혁신당
- 2월 20일 새로운미래, 개혁신당과 결별 | 2월 13일 조국 신당 창당 선언, 3월 3일 중앙당 창당(당명 '조국혁신당')
- 3월 8일 무소속 황보승희, 자유통일당 입당. 3월 17일 용혜인, 더불어민주당연합 비례대표 출마 확정해 새진보연합 제외
- 22대 국회 기준 의석순, 동일 의석 시 당명 가나다순. 한국갤럽 데일리 오피니언 제587호 www.gallup.co.kr

질문) 귀하는 다음 중 어느 정당을 지지하십니까? 보기를 순환하여 불러드리겠습니다.

(모름/없음인 경우 재질문) 그럼, 본인 성향은 어느 정당에 조금이라도 더 가깝습니까?

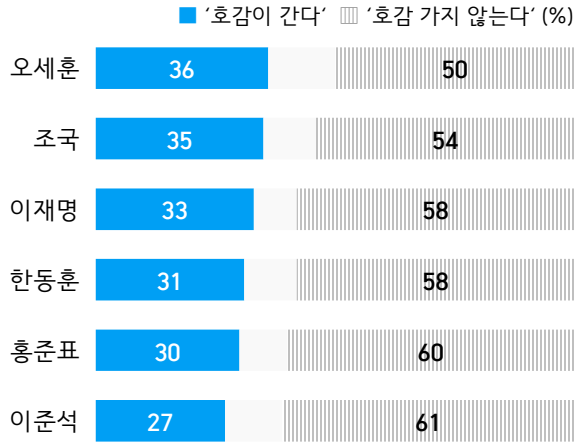
- 더불어민주당/국민의힘/조국혁신당/개혁신당/진보당/기본소득당/사회민주당/새로운미래, 이외 정당 (자유응답), 없다

2024년 6월 3주 (18~20일)	조사완료 사례수 (명)	가중적용 사례수 (명)	정당 지지도 (현재 지지하는 정당)											없음	모름 응답 거절
			더불어 민주당	국민의 힘	조국 혁신당	개혁 신당	진보당	기본 소득당	사회 민주당	새로운 미래	이외 정당	무당층 無黨層			
전체	1,002	1,002	28%	32%	9%	4%	2%	0%	0%	1%	1%	23%	20%	3%	
지역별															
서울	172	187	27%	31%	9%	6%	1%	0%			1%	25%	22%	3%	
인천/경기	325	320	31%	29%	8%	3%	2%	1%	0%	1%	1%	25%	22%	4%	
강원	33	30	-	-	-	-	-	-	-	-	-	-	-	-	
대전/세종/충청	109	107	32%	32%	6%	5%	1%		1%	1%		23%	20%	3%	
광주/전라	99	97	45%	12%	19%	4%	5%					15%	14%	1%	
대구/경북	102	97	13%	57%	6%	1%	1%			1%	3%	18%	18%		
부산/울산/경남	148	150	20%	43%	9%	1%	0%	1%		1%		25%	22%	3%	
제주	14	13	-	-	-	-	-	-	-	-	-	-	-	-	
성별															
남성	518	496	28%	30%	10%	5%	2%	1%		0%	1%	23%	22%	1%	
여성	484	506	29%	34%	8%	2%	2%	0%	0%	1%	1%	23%	19%	4%	
연령별															
18~29세	160	161	30%	15%	4%	9%	1%			0%	1%	39%	32%	6%	
30대	148	149	26%	25%	7%	4%	1%			3%		34%	29%	4%	
40대	167	179	35%	28%	10%	4%	2%	1%	1%	0%		19%	18%	1%	
50대	205	196	32%	30%	18%	1%	2%	1%			0%	15%	14%	1%	
60대	185	173	22%	44%	10%	3%	1%	1%		0%	1%	19%	18%	0%	
70대 이상	137	143	24%	54%	1%	1%	1%				2%	17%	11%	6%	
직업별															
농/임/어업	26	23	-	-	-	-	-	-	-	-	-	-	-	-	
자영업	166	164	30%	34%	15%	3%	2%	1%				16%	15%	1%	
기능노무/서비스	136	130	28%	33%	12%	2%	3%				1%	22%	20%	2%	
사무/관리	293	296	33%	22%	10%	4%	2%	0%		2%	1%	27%	24%	2%	
전업주부	193	198	23%	49%	5%	1%	2%	1%	1%	0%	1%	19%	13%	5%	
학생	82	83	33%	11%	2%	11%			1%		1%	41%	36%	5%	
무직/은퇴/기타	106	107	25%	36%	7%	5%		1%			1%	26%	22%	4%	
생활 수준별															
상/중상	165	166	26%	35%	8%	9%	1%	1%	0%	1%	1%	18%	14%	4%	
중	472	479	31%	30%	10%	2%	2%	0%	0%	0%	1%	24%	21%	3%	
중하	217	210	28%	32%	8%	3%	2%	1%		2%	1%	23%	21%	2%	
하	138	137	24%	37%	8%	3%	1%	1%			2%	26%	22%	4%	
성향별															
보수	336	332	10%	63%	3%	4%	1%	0%		1%	1%	18%	16%	1%	
중도	256	258	27%	23%	9%	6%	2%	0%	0%	0%	1%	32%	29%	3%	
진보	292	289	54%	6%	18%	2%	3%	1%		1%	1%	15%	13%	2%	
모름/응답거절	118	124	22%	31%	5%		1%		1%			40%	30%	10%	
대통령 직무															
긍정 평가자	258	257	5%	77%		2%	0%			0%	2%	14%	11%	3%	
부정 평가자	641	641	41%	14%	14%	5%	2%	0%	0%	1%	0%	22%	20%	2%	
평소 관심이															
많이 있다	222	221	36%	36%	13%	4%	1%	1%			0%	9%	9%	0%	
약간 있다	443	447	28%	37%	11%	5%	2%	0%		1%	1%	15%	13%	2%	
별로 없다	250	247	29%	25%	5%	2%	1%	0%	1%		1%	36%	32%	4%	
전혀 없다/모름	87	87	11%	20%	2%	1%	2%					65%	54%	11%	

- 22대 국회 기준 의석순, 동일 의석 시 가나다순

- 50사례 미만은 수치 제시하지 않음. 한국갤럽 데일리 오피니언 제587호 www.gallup.co.kr

● 정계 주요 인물 개별 호감 여부 요약: 2024년 6월



		각 인물에게 '호감이 간다' - 성별, 연령별, 성향별											
		오세훈		조국		이재명		한동훈		홍준표		이준석	
		'23. 9	'24. 6	'24. 6	'23. 9	'24. 6	'23. 9	'24. 6	'23. 9	'24. 6	22.12	'24. 6	
성별	전체	35%	36%	35%	29%	33%	33%	31%	30%	30%	22%	27%	
	남성	36%	38%	38%	29%	36%	34%	31%	39%	38%	29%	30%	
	여성	34%	34%	32%	30%	31%	32%	31%	22%	22%	15%	24%	
연령별	18~29세	30%	34%	22%	19%	26%	28%	17%	33%	41%	24%	34%	
	30대	30%	27%	30%	29%	30%	26%	31%	33%	41%	22%	36%	
	40대	18%	24%	46%	48%	43%	18%	21%	27%	29%	22%	26%	
	50대	29%	32%	50%	39%	43%	32%	32%	30%	27%	18%	21%	
	60대	48%	48%	33%	23%	28%	44%	43%	27%	20%	24%	25%	
	70대 이상	59%	56%	26%	12%	26%	56%	46%	32%	21%	20%	21%	
성향별	보수	56%	56%	16%	13%	16%	64%	56%	40%	37%	26%	25%	
	중도	30%	30%	33%	30%	31%	24%	27%	29%	29%	25%	30%	
	진보	17%	18%	64%	52%	58%	12%	10%	25%	23%	15%	30%	
	성향유보	30%	38%	26%	19%	26%	20%	25%	19%	25%	15%	20%	

질문) 귀하는 [○○○: 순서 로테이션] 씨에게 호감이 가십니까, 호감이 가지 않습니까? (2점 척도)

/ 2024년 6월 2주(11~13일) 장래 정치 지도자 선호도(자유응답) 상위 6인 기준 질문:

이재명 22%, 한동훈 15%, 조국 5%, 홍준표·이준석 3%, 오세훈 2%, 안철수·김동연·원희룡 1%

- (2022년 12월 6~8일), 2023년 9월 12~14일, 2024년 6월 18~20일 전국 유권자 1,000명 전화조사(CATI)

- '호감 간다' 응답 내림차순. 한국갤럽 데일리 오피니언 제587호 www.gallup.co.kr

● 정계 주요 인물 개별 호감 여부 2017-2024

조사 시기	오세훈		조국		이재명		한동훈		홍준표		이준석	
	호감	불호	호감	불호	호감	불호	호감	불호	호감	불호	호감	불호
2017년	(자유한국당)				더불어민주당				(자유한국당)			
2월 4주(21-23)					39%	51%						
3월 3주(14-16)					39%	53%			12%	81%		
4월 1주(04-06)									14%	77%		
4월 3주(18-20)									18%	75%		
2019년												
2월 3주(19-21)	41%	43%										
12월 2주(10-12)					29%	55%						
2021년	(국민의힘)								(국민의힘)			
3월 2주(09-11)					46%	43%			20%	72%		
8월 3주(17-19)					40%	50%						
9월 3주(14-16)					34%	58%			28%	64%		
10월 3주(19-21)					32%	60%			31%	59%		
11월 3주(16-18)					32%	63%						
2022년												
1월 1주(04-06)					36%	58%						
2월 2주(08-10)					34%	61%						
9월 3주(13-15)	41%	46%			34%	56%	28%	51%	40%	48%	24%	65%
12월 2주(06-08)	31%	56%			31%	59%	29%	53%	37%	52%	22%	66%
2023년												
9월 2주(12-14)	35%	48%			29%	61%	33%	50%	30%	55%		
2024년			(조국혁신당)				(국민의힘)				(개혁신당)	
6월 3주(18-20)	36%	50%	35%	54%	33%	58%	31%	58%	30%	60%	27%	61%

- '호감이 간다', '호감 가지 않는다(비호감, 不好)' 2점 척도로 측정. 괄호 안은 소속 정당

- 시기별 전국 유권자 약 1,000명 전화조사(CATI). 한국갤럽 데일리 오피니언 제587호 www.gallup.co.kr

2024년 6월 3주 (18~20일)		조사완료 사례수 (명)	가중적용 사례수 (명)	인물 호감 여부 [1/6] 오세훈		
				호감이 간다	호감 가지 않는다	모름/응답거절
지역별	전체	1,002	1,002	36%	50%	14%
	서울	172	187	43%	44%	12%
	인천/경기	325	320	31%	57%	12%
	강원	33	30	-	-	-
	대전/세종/충청	109	107	36%	51%	13%
	광주/전라	99	97	29%	51%	20%
	대구/경북	102	97	43%	40%	16%
	부산/울산/경남	148	150	39%	45%	16%
	제주	14	13	-	-	-
성별	남성	518	496	38%	50%	12%
	여성	484	506	34%	50%	16%
연령별	18~29세	160	161	34%	45%	21%
	30대	148	149	27%	56%	17%
	40대	167	179	24%	68%	9%
	50대	205	196	32%	61%	8%
	60대	185	173	48%	39%	13%
	70대 이상	137	143	56%	25%	19%
주요 지지 정당별	더불어민주당	285	285	17%	73%	10%
	국민의힘	325	324	66%	24%	10%
	조국혁신당	93	89	11%	82%	6%
	무당(無黨)층	229	233	27%	44%	29%
직업별	농/임/어업	26	23	-	-	-
	자영업	166	164	26%	62%	12%
	기능노무/서비스	136	130	33%	54%	13%
	사무/관리	293	296	32%	57%	11%
	전업주부	193	198	43%	41%	15%
	학생	82	83	37%	41%	22%
	무직/은퇴/기타	106	107	46%	36%	19%
성향별	보수	336	332	56%	34%	10%
	중도	256	258	30%	54%	16%
	진보	292	289	18%	72%	10%
	모름/응답거절	118	124	38%	33%	29%
대통령 직무	긍정 평가자	258	257	67%	23%	10%
	부정 평가자	641	641	24%	64%	11%
이재명에게	호감	334	335	22%	70%	8%
	비호감	589	585	47%	41%	12%
이준석에게	호감	272	271	46%	43%	11%
	비호감	611	611	33%	58%	8%
조국에게	호감	353	354	19%	72%	9%
	비호감	548	544	50%	40%	10%
한동훈에게	호감	316	315	68%	23%	9%
	비호감	576	577	20%	70%	10%
홍준표에게	호감	296	296	49%	41%	11%
	비호감	603	602	31%	59%	10%
평소 정치에 관심이	많이 있다	222	221	33%	61%	7%
	약간 있다	443	447	41%	50%	9%
	별로 없다	250	247	31%	46%	23%
	전혀 없다/모름	87	87	34%	36%	30%

- 50사례 미만은 수치 제시하지 않음. 한국갤럽 데일리 오피니언 제587호 www.gallup.co.kr

2024년 6월 3주 (18~20일)		조사완료 사례수 (명)	가중적용 사례수 (명)	인물 호감 여부 [2/6] 이재명		
				호감이 간다	호감 가지 않는다	모름/응답거절
지역별	전체	1,002	1,002	33%	58%	8%
	서울	172	187	33%	54%	13%
	인천/경기	325	320	36%	56%	8%
	강원	33	30	-	-	-
	대전/세종/충청	109	107	34%	61%	5%
	광주/전라	99	97	48%	41%	10%
	대구/경북	102	97	20%	76%	3%
	부산/울산/경남	148	150	26%	69%	5%
	제주	14	13	-	-	-
성별	남성	518	496	36%	58%	6%
	여성	484	506	31%	59%	10%
연령별	18~29세	160	161	26%	62%	11%
	30대	148	149	30%	62%	8%
	40대	167	179	43%	49%	7%
	50대	205	196	43%	49%	9%
	60대	185	173	28%	67%	5%
	70대 이상	137	143	26%	65%	9%
주요 지지 정당별	더불어민주당	285	285	75%	20%	5%
	국민의힘	325	324	6%	92%	2%
	조국혁신당	93	89	51%	34%	15%
	무당(無黨)층	229	233	18%	63%	19%
직업별	농/임/어업	26	23	-	-	-
	자영업	166	164	41%	54%	5%
	기능노무/서비스	136	130	37%	52%	11%
	사무/관리	293	296	36%	54%	10%
	전업주부	193	198	30%	64%	6%
	학생	82	83	24%	65%	11%
	무직/은퇴/기타	106	107	28%	65%	7%
성향별	보수	336	332	16%	81%	3%
	중도	256	258	31%	59%	10%
	진보	292	289	58%	33%	8%
	모름/응답거절	118	124	26%	56%	18%
대통령 직무	긍정 평가자	258	257	10%	87%	3%
	부정 평가자	641	641	47%	45%	8%
오세훈에게	호감	366	361	21%	76%	3%
	비호감	495	500	47%	48%	5%
이준석에게	호감	272	271	42%	52%	6%
	비호감	611	611	32%	64%	5%
조국에게	호감	353	354	68%	25%	7%
	비호감	548	544	14%	84%	2%
한동훈에게	호감	316	315	12%	86%	2%
	비호감	576	577	49%	44%	7%
홍준표에게	호감	296	296	36%	59%	5%
	비호감	603	602	34%	60%	6%
평소 정치에 관심이	많이 있다	222	221	44%	50%	5%
	약간 있다	443	447	34%	60%	6%
	별로 없다	250	247	29%	60%	11%
	전혀 없다/모름	87	87	14%	65%	21%

- 50사례 미만은 수치 제시하지 않음. 한국갤럽 데일리 오피니언 제587호 www.gallup.co.kr

2024년 6월 3주 (18~20일)		조사완료 사례수 (명)	가중적용 사례수 (명)	인물 호감 여부 [3/6] 이준석		
				호감이 간다	호감 가지 않는다	모름/응답거절
지역별	전체	1,002	1,002	27%	61%	12%
	서울	172	187	32%	53%	14%
	인천/경기	325	320	24%	64%	12%
	강원	33	30	-	-	-
	대전/세종/충청	109	107	31%	57%	12%
	광주/전라	99	97	34%	58%	8%
	대구/경북	102	97	22%	66%	12%
	부산/울산/경남	148	150	24%	67%	9%
	제주	14	13	-	-	-
성별	남성	518	496	30%	60%	10%
	여성	484	506	24%	62%	14%
연령별	18~29세	160	161	34%	43%	23%
	30대	148	149	36%	54%	10%
	40대	167	179	26%	64%	9%
	50대	205	196	21%	73%	6%
	60대	185	173	25%	67%	8%
	70대 이상	137	143	21%	61%	18%
주요 지지 정당별	더불어민주당	285	285	28%	64%	8%
	국민의힘	325	324	22%	68%	9%
	조국혁신당	93	89	34%	57%	9%
직업별	무당(無黨)층	229	233	21%	55%	24%
	농/임/어업	26	23	-	-	-
	자영업	166	164	25%	69%	6%
	기능노무/서비스	136	130	30%	61%	10%
	사무/관리	293	296	27%	63%	10%
	전업주부	193	198	24%	60%	15%
	학생	82	83	35%	45%	20%
무직/은퇴/기타	106	107	30%	55%	15%	
성향별	보수	336	332	25%	68%	8%
	중도	256	258	30%	57%	13%
	진보	292	289	30%	61%	9%
	모름/응답거절	118	124	20%	52%	28%
대통령 직무	긍정 평가자	258	257	22%	70%	8%
	부정 평가자	641	641	32%	59%	9%
오세훈에게	호감	366	361	35%	57%	9%
	비호감	495	500	23%	71%	6%
이재명에게	호감	334	335	34%	58%	8%
	비호감	589	585	24%	66%	9%
조국에게	호감	353	354	36%	56%	8%
	비호감	548	544	23%	72%	6%
한동훈에게	호감	316	315	28%	66%	6%
	비호감	576	577	28%	65%	6%
홍준표에게	호감	296	296	42%	48%	10%
	비호감	603	602	21%	72%	7%
평소 정치에 관심이	많이 있다	222	221	27%	66%	7%
	약간 있다	443	447	29%	62%	9%
	별로 없다	250	247	25%	58%	16%
전혀 없다/모름	전혀 없다/모름	87	87	21%	52%	27%

- 50사례 미만은 수치 제시하지 않음. 한국갤럽 데일리 오피니언 제587호 www.gallup.co.kr

2024년 6월 3주 (18~20일)		조사완료 사례수 (명)	가중적용 사례수 (명)	인물 호감 여부 [4/6] 조국		
				호감이 간다	호감 가지 않는다	모름/응답거절
지역별	전체	1,002	1,002	35%	54%	10%
	서울	172	187	37%	48%	15%
	인천/경기	325	320	38%	51%	11%
	강원	33	30	-	-	-
	대전/세종/충청	109	107	35%	56%	9%
	광주/전라	99	97	57%	37%	6%
	대구/경북	102	97	17%	74%	9%
	부산/울산/경남	148	150	26%	65%	9%
	제주	14	13	-	-	-
성별	남성	518	496	38%	53%	8%
	여성	484	506	32%	55%	12%
연령별	18~29세	160	161	22%	51%	27%
	30대	148	149	30%	61%	9%
	40대	167	179	46%	48%	6%
	50대	205	196	50%	46%	4%
	60대	185	173	33%	63%	5%
	70대 이상	137	143	26%	60%	14%
주요 지지 정당별	더불어민주당	285	285	64%	27%	9%
	국민의힘	325	324	9%	88%	3%
	조국혁신당	93	89	97%	3%	-
직업별	무당(無黨)층	229	233	18%	56%	26%
	농/임/어업	26	23	-	-	-
	자영업	166	164	50%	47%	3%
	기능노무/서비스	136	130	32%	58%	10%
	사무/관리	293	296	39%	52%	9%
	전업주부	193	198	30%	60%	10%
	학생	82	83	24%	46%	30%
무직/은퇴/기타	106	107	28%	60%	12%	
성향별	보수	336	332	16%	77%	7%
	중도	256	258	33%	55%	12%
	진보	292	289	64%	29%	7%
	모름/응답거절	118	124	26%	50%	24%
대통령 직무	긍정 평가자	258	257	8%	87%	5%
	부정 평가자	641	641	51%	41%	9%
오세훈에게	호감	366	361	19%	76%	6%
	비호감	495	500	51%	43%	5%
이재명에게	호감	334	335	72%	23%	5%
	비호감	589	585	15%	78%	7%
이준석에게	호감	272	271	48%	46%	7%
	비호감	611	611	32%	64%	4%
한동훈에게	호감	316	315	13%	84%	3%
	비호감	576	577	53%	42%	5%
홍준표에게	호감	296	296	37%	56%	7%
	비호감	603	602	37%	57%	6%
평소 정치에 관심이	많이 있다	222	221	47%	49%	3%
	약간 있다	443	447	39%	56%	6%
	별로 없다	250	247	26%	56%	18%
전혀 없다/모름	전혀 없다/모름	87	87	14%	56%	29%

- 50사례 미만은 수치 제시하지 않음. 한국갤럽 데일리 오피니언 제587호 www.gallup.co.kr

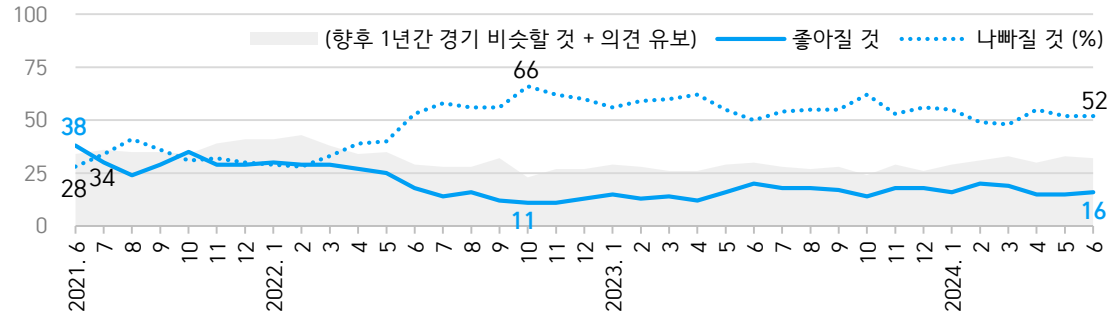
2024년 6월 3주 (18~20일)		조사완료 사례수 (명)	가중적용 사례수 (명)	인물 호감 여부 [5/6] 한동훈		
				호감이 간다	호감 가지 않는다	모름/응답거절
지역별	전체	1,002	1,002	31%	58%	11%
	서울	172	187	24%	62%	14%
	인천/경기	325	320	30%	60%	10%
	강원	33	30	-	-	-
	대전/세종/충청	109	107	32%	59%	9%
	광주/전라	99	97	13%	79%	8%
	대구/경북	102	97	53%	30%	18%
	부산/울산/경남	148	150	41%	49%	9%
제주	14	13	-	-	-	
성별	남성	518	496	31%	60%	8%
	여성	484	506	31%	55%	14%
연령별	18~29세	160	161	17%	54%	29%
	30대	148	149	31%	59%	10%
	40대	167	179	21%	75%	4%
	50대	205	196	32%	63%	5%
	60대	185	173	43%	50%	7%
	70대 이상	137	143	46%	38%	15%
주요 지지 정당별	더불어민주당	285	285	7%	86%	6%
	국민의힘	325	324	73%	18%	9%
직업별	조국혁신당	93	89	4%	94%	3%
	무당(無黨)층	229	233	17%	57%	25%
직업별	농/임/어업	26	23	-	-	-
	자영업	166	164	29%	67%	4%
	기능노무/서비스	136	130	33%	58%	9%
	사무/관리	293	296	25%	66%	9%
	전업주부	193	198	43%	44%	12%
	학생	82	83	13%	59%	28%
	무직/은퇴/기타	106	107	37%	49%	14%
	성향별	보수	336	332	56%	36%
중도	256	258	27%	61%	12%	
진보	292	289	10%	84%	6%	
모름/응답거절	118	124	25%	47%	28%	
대통령 직무	긍정 평가자	258	257	74%	17%	9%
	부정 평가자	641	641	14%	79%	7%
오세훈에게	호감	366	361	59%	32%	9%
	비호감	495	500	15%	81%	5%
이재명에게	호감	334	335	11%	84%	5%
	비호감	589	585	46%	43%	10%
이준석에게	호감	272	271	32%	60%	8%
	비호감	611	611	34%	62%	4%
조국에게	호감	353	354	12%	86%	2%
	비호감	548	544	48%	44%	7%
홍준표에게	호감	296	296	41%	50%	9%
	비호감	603	602	29%	66%	5%
평소 정치에 관심이	많이 있다	222	221	35%	61%	4%
약간 있다	443	447	34%	57%	9%	
별로 없다	250	247	24%	60%	16%	
전혀 없다/모름	87	87	29%	44%	28%	

- 50사례 미만은 수치 제시하지 않음. 한국갤럽 데일리 오피니언 제587호 www.gallup.co.kr

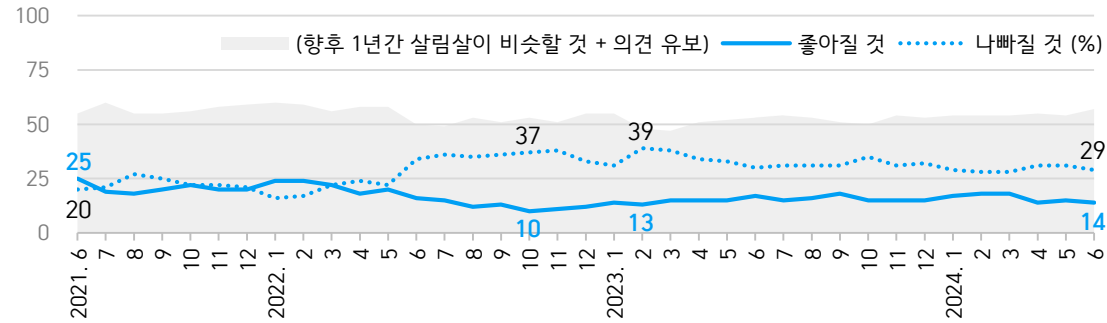
2024년 6월 3주 (18~20일)		조사완료 사례수 (명)	가중적용 사례수 (명)	인물 호감 여부 [6/6] 홍준표		
				호감이 간다	호감 가지 않는다	모름/응답거절
지역별	전체	1,002	1,002	30%	60%	10%
	서울	172	187	26%	59%	14%
	인천/경기	325	320	28%	63%	9%
	강원	33	30	-	-	-
	대전/세종/충청	109	107	33%	61%	7%
	광주/전라	99	97	31%	57%	12%
	대구/경북	102	97	35%	57%	8%
	부산/울산/경남	148	150	33%	57%	10%
제주	14	13	-	-	-	
성별	남성	518	496	38%	53%	9%
	여성	484	506	22%	67%	12%
연령별	18~29세	160	161	41%	43%	17%
	30대	148	149	41%	53%	5%
	40대	167	179	29%	67%	4%
	50대	205	196	27%	65%	8%
	60대	185	173	20%	70%	10%
	70대 이상	137	143	21%	59%	20%
주요 지지 정당별	더불어민주당	285	285	25%	67%	8%
	국민의힘	325	324	36%	55%	9%
직업별	조국혁신당	93	89	25%	67%	8%
	무당(無黨)층	229	233	26%	56%	18%
직업별	농/임/어업	26	23	-	-	-
	자영업	166	164	34%	58%	7%
	기능노무/서비스	136	130	28%	63%	8%
	사무/관리	293	296	31%	63%	6%
	전업주부	193	198	20%	66%	14%
	학생	82	83	42%	45%	13%
	무직/은퇴/기타	106	107	29%	52%	19%
	성향별	보수	336	332	37%	56%
중도	256	258	29%	60%	11%	
진보	292	289	23%	70%	7%	
모름/응답거절	118	124	25%	50%	25%	
대통령 직무	긍정 평가자	258	257	36%	55%	10%
	부정 평가자	641	641	28%	64%	8%
오세훈에게	호감	366	361	40%	52%	9%
	비호감	495	500	24%	71%	4%
이재명에게	호감	334	335	32%	61%	7%
	비호감	589	585	30%	62%	8%
이준석에게	호감	272	271	46%	47%	7%
	비호감	611	611	23%	71%	6%
조국에게	호감	353	354	31%	62%	7%
	비호감	548	544	31%	63%	6%
한동훈에게	호감	316	315	39%	55%	7%
	비호감	576	577	26%	69%	5%
평소 정치에 관심이	많이 있다	222	221	26%	68%	7%
약간 있다	443	447	32%	59%	9%	
별로 없다	250	247	31%	58%	11%	
전혀 없다/모름	87	87	24%	51%	25%	

- 50사례 미만은 수치 제시하지 않음. 한국갤럽 데일리 오피니언 제587호 www.gallup.co.kr

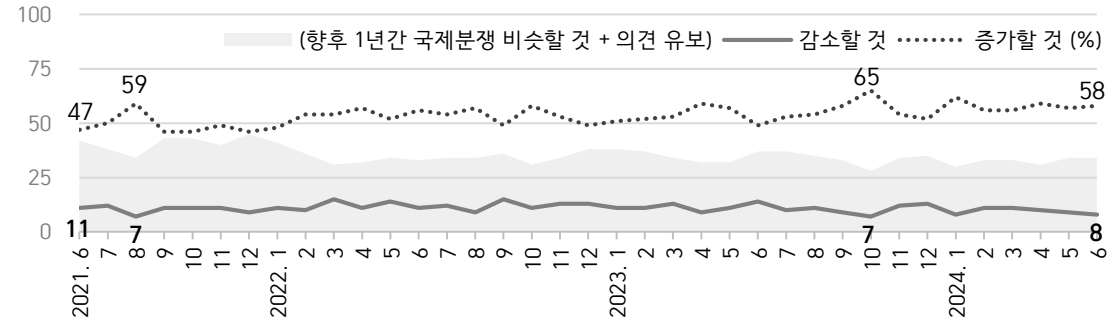
● 경기(국가경제) 전망: 최근 3년 월별 추이



● 살림살이 전망



● 국제분쟁 증감 전망



- 매월 전국 유권자 약 1,000명 전화조사(CATI). 각 항목 '비슷하다' 포함 3점 척도. 한국갤럽 데일리 오피니언 제587호

경제 전망: 경기, 살림살이, 국제분쟁 vs 대통령 직무 수행 평가 - 최근 3년 월별 추이

● 향후 1년 경제 전망: 최근 3년 월별 추이

최근 3년	경기(景氣)			살림살이			국제분쟁 증감			주요 이슈
	좋아질것 (1)	나빠질것 (2)	Net.S (1)-(2)	좋아질것 (1)	나빠질것 (2)	Net.S (1)-(2)	증가할것 (2)	감소할것 (1)	Net.S (1)-(2)	
2021년 6월	38%	28%	10	25%	20%	5	47%	11%	-36	← 국내 백신 접종 가속화
7월	30%	34%	-4	19%	21%	-2	50%	12%	-38	← 델타 변이, 수도권 4단계
8월	24%	41%	-17	18%	27%	-9	59%	7%	-52	← 탈레반, 아프간 재점령
9월	29%	36%	-7	20%	25%	-5	46%	11%	-35	← 성인 1차 접종 90% 상회
10월	35%	31%	4	22%	22%	0	46%	11%	-35	← 단계적 일상회복 착수
11월	29%	32%	-3	20%	22%	-2	49%	11%	-38	← 일상회복 시행 후 급증세
12월	29%	30%	-1	20%	21%	-1	46%	9%	-37	← 거리두기 강화
2022년 1월	30%	29%	1	24%	16%	8	48%	11%	-37	← 오미크론 변이 대유행
2월	29%	28%	1	24%	17%	7	54%	10%	-44	← 러시아, 우크라이나 침공
3월	29%	33%	-4	22%	22%	0	54%	15%	-39	← 제20대 대통령선거 후
4월	27%	39%	-12	18%	24%	-6	57%	11%	-46	← 마스크 제외 거리두기 해제
5월	25%	40%	-15	20%	22%	-2	52%	14%	-38	← 윤석열 대통령 취임
6월	18%	53%	-35	16%	34%	-18	56%	11%	-45	← KOSPI 2,500 봉기
7월	14%	58%	-44	15%	36%	-21	54%	12%	-42	← 고물가, 코로나 재유행
8월	16%	56%	-40	12%	35%	-23	57%	9%	-48	← 고금리, 고환율 지속
9월	12%	56%	-44	13%	36%	-23	49%	15%	-34	← 미 금리 3연속 대폭 인상
10월	11%	66%	-55	10%	37%	-27	58%	11%	-47	← 한은 기준금리 2.5→3.0%
11월	11%	62%	-51	11%	38%	-27	53%	13%	-40	← 미 금리 4연속 대폭 인상
12월	13%	60%	-47	12%	33%	-21	49%	13%	-36	← 환율 하락, 미 긴축 지속
2023년 1월	15%	56%	-41	14%	31%	-17	51%	11%	-40	← 물가·금리 인상폭 둔화
2월	13%	59%	-46	13%	39%	-26	52%	11%	-41	← 난방비·외식비 등 인상
3월	14%	60%	-46	15%	38%	-23	53%	13%	-40	← SVB파산·CS위기/정부개입
4월	12%	62%	-50	15%	34%	-19	59%	9%	-50	← 전세사기 피해 확산
5월	16%	55%	-39	15%	33%	-18	57%	11%	-46	← 코로나19 비상사태 해제
6월	20%	50%	-30	17%	30%	-13	49%	14%	-35	← 한미금리동결, KOSPI 상승
7월	18%	54%	-36	15%	31%	-16	53%	10%	-43	← 한은, 가계부채 급증 우려
8월	18%	55%	-37	16%	31%	-15	54%	11%	-43	← 후쿠시마 방류 시작
9월	17%	55%	-38	18%	31%	-13	58%	9%	-49	← 北 김정은, 러시아 방문
10월	14%	62%	-48	15%	35%	-20	65%	7%	-58	← 하마스, 이스라엘 기습
11월	18%	53%	-35	15%	31%	-16	54%	12%	-42	← 공매도 제한, 미중정상회담
12월	18%	56%	-38	15%	32%	-17	52%	13%	-39	← 미국 긴축 종료 기대감
2024년 1월	16%	55%	-39	17%	29%	-12	62%	8%	-54	← 北 김정은, '전쟁 불사'
2월	20%	49%	-29	18%	28%	-10	56%	11%	-45	← KOSPI 상승, 의대 불사
3월	19%	48%	-29	19%	29%	-10	50%	10%	-40	← KOSPI 2,750, 총선 임박
4월	15%	55%	-40	14%	31%	-17	59%	10%	-49	← 총선후/중동전운/유가상승
5월	15%	52%	-37	15%	31%	-16	57%	9%	-48	← 기준금리 11연속 동결
6월	16%	52%	-36	14%	29%	-15	58%	8%	-50	← AI·반도체 호조 / 푸틴 방북

[참고] 대통령 직무 수행 평가

대통령 직무 평가			경제 전망 조사 해당 주 기준
긍정 (1)	부정 (2)	Net.S (1)-(2)	
40%	51%	-11	[문재인] 6월 4주(22~24일)
40%	53%	-13	7월 5주(27~29일)
38%	54%	-16	8월 4주(24~26일)
38%	54%	-16	9월 5주(28~30일)
37%	55%	-18	10월 4주(26~28일)
37%	55%	-18	11월 4주(23~25일)
37%	54%	-17	12월 3주(14~16일)
42%	51%	-9	2022년 1월 4주(25~27일)
43%	51%	-8	2월 4주(22~24일)
42%	49%	-7	3월 5주(29~31일)
45%	49%	-4	4월 4주(26~28일)
51%	34%	17	[윤석열] 5월 3주(17~19일)
49%	38%	11	6월 3주(14~16일)
32%	60%	-28	7월 3주(19~21일)
27%	64%	-37	8월 4주(23~25일)
28%	61%	-33	9월 4주(20~22일)
27%	65%	-38	10월 3주(18~20일)
29%	61%	-32	11월 3주(15~17일)
36%	56%	-20	12월 3주(13~15일)
36%	55%	-19	2023년 1월 3주(17~19일)
35%	58%	-23	2월 3주(14~16일)
33%	60%	-27	3월 3주(14~16일)
31%	60%	-29	4월 3주(18~20일)
37%	56%	-19	5월 3주(16~18일)
36%	57%	-21	6월 4주(20~22일)
33%	58%	-25	7월 3주(18~20일)
34%	57%	-23	8월 4주(22~24일)
32%	59%	-27	9월 3주(19~21일)
30%	61%	-31	10월 3주(17~19일)
34%	56%	-22	11월 3주(14~16일)
31%	62%	-31	12월 2주(12~14일)
32%	58%	-26	2024년 1월 3주(16~18일)
34%	58%	-24	2월 4주(20~22일)
34%	58%	-24	3월 3주(19~21일)
24%	65%	-41	4월 4주(23~25일)
24%	67%	-43	5월 4주(21~23일)
26%	64%	-38	6월 3주(18~20일)

- 2017년 9월부터 매월 전국 유권자 약 1,000명 전화조사(CATI). Net Score: 순(純)지수, 낙관-비관 격차
 - 각 항목 전망 '비슷할 것' 포함 3점 척도. 한국갤럽 데일리 오피니언 제587호 www.gallup.co.kr

- Net Score: 순(純)지수, 긍정-부정 격차
 - 직무 평가는 긍·부정 2점 척도

질문) 귀하는 앞으로 1년간 **우리나라 경제**가 현재에 비해 다음 중 어떠한 것이라고 보십니까?
- 좋아질 것 / 나빠질 것 / 비슷할 것 (순서 로테이션)

	2024년 6월 3주 (18~20일)	조사완료		향후 1년 경기(景氣) 전망				Net Score ①-②
		사례수 (명)	가중적용 사례수 (명)	좋아질 것 ①	나빠질 것 ②	비슷할 것	모름/ 응답거절	
전체	1,002	1,002	16%	52%	28%	4%	-36	
지역별								
서울	172	187	19%	47%	31%	3%	-28	
인천/경기	325	320	13%	58%	27%	2%	-45	
강원	33	30	-	-	-	-	-	
대전/세종/충청	109	107	16%	39%	35%	10%	-23	
광주/전라	99	97	12%	50%	33%	4%	-38	
대구/경북	102	97	21%	43%	30%	6%	-22	
부산/울산/경남	148	150	19%	58%	21%	3%	-39	
제주	14	13	-	-	-	-	-	
성별								
남성	518	496	17%	52%	28%	3%	-35	
여성	484	506	16%	52%	27%	5%	-36	
연령별								
18~29세	160	161	8%	55%	33%	4%	-47	
30대	148	149	12%	53%	34%	1%	-41	
40대	167	179	11%	60%	27%	1%	-49	
50대	205	196	10%	61%	25%	3%	-51	
60대	185	173	28%	45%	23%	4%	-17	
70대 이상	137	143	29%	33%	26%	12%	-4	
주요 지지 정당별								
더불어민주당	285	285	6%	71%	21%	2%	-65	
국민의힘	325	324	32%	30%	33%	5%	2	
정당별								
무당(無黨)층	93	89	4%	71%	23%	2%	-67	
무당(無黨)층	229	233	13%	51%	30%	6%	-38	
직업별								
농/임/어업	26	23	-	-	-	-	-	
자영업	166	164	12%	61%	24%	2%	-49	
기능노무/서비스	136	130	19%	47%	29%	5%	-28	
사무/관리	293	296	12%	58%	30%	0%	-46	
전업주부	193	198	21%	43%	27%	9%	-22	
학생	82	83	10%	54%	32%	4%	-44	
무직/은퇴/기타	106	107	20%	47%	28%	5%	-27	
생활 수준별								
상/중상	165	166	18%	51%	29%	2%	-33	
중	472	479	16%	51%	30%	4%	-35	
중하	217	210	12%	58%	28%	2%	-46	
하	138	137	21%	49%	22%	8%	-28	
성향별								
보수	336	332	26%	39%	33%	2%	-13	
중도	256	258	12%	55%	29%	4%	-43	
진보	292	289	7%	68%	24%	1%	-61	
모름/응답거절	118	124	18%	45%	21%	15%	-27	
대통령 직무								
긍정 평가자	258	257	42%	20%	32%	6%	22	
부정 평가자	641	641	6%	67%	25%	2%	-61	
평소 정치에 관심이								
많이 있다	222	221	20%	57%	20%	3%	-37	
약간 있다	443	447	17%	51%	28%	3%	-34	
별로 없다	250	247	12%	50%	33%	6%	-38	
전혀 없다/모름	87	87	13%	49%	29%	8%	-36	

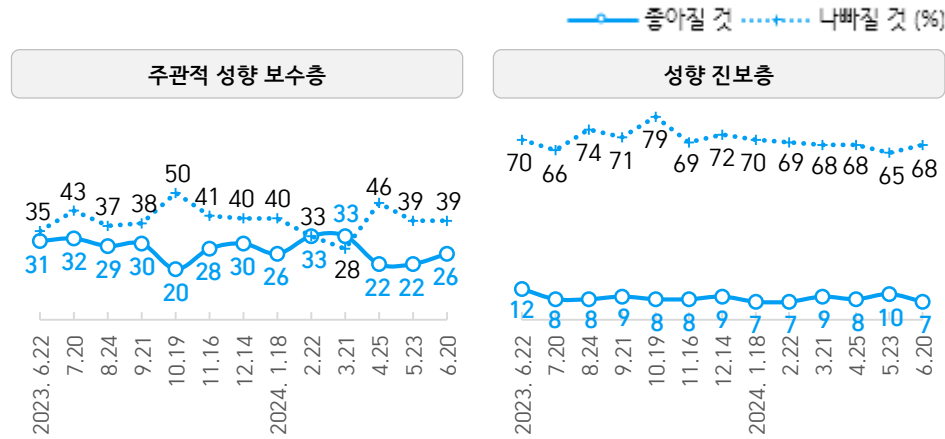
- 50사례 미만은 수치 제시하지 않음. 한국갤럽 데일리 오피니언 제587호 www.gallup.co.kr

질문) 앞으로 1년간 **귀국의 살림살이**가 현재에 비해 어떠한 것이라고 보십니까?
- 좋아질 것 / 나빠질 것 / 비슷할 것 (순서 로테이션)

	2024년 6월 3주 (18~20일)	조사완료		향후 1년 살림살이 전망				Net Score ①-②
		사례수 (명)	가중적용 사례수 (명)	좋아질 것 ①	나빠질 것 ②	비슷할 것	모름/ 응답거절	
전체	1,002	1,002	14%	29%	54%	3%	-15	
지역별								
서울	172	187	20%	30%	48%	2%	-10	
인천/경기	325	320	12%	29%	57%	2%	-17	
강원	33	30	-	-	-	-	-	
대전/세종/충청	109	107	11%	26%	59%	3%	-15	
광주/전라	99	97	16%	28%	53%	3%	-12	
대구/경북	102	97	13%	19%	63%	4%	-6	
부산/울산/경남	148	150	15%	33%	48%	5%	-18	
제주	14	13	-	-	-	-	-	
성별								
남성	518	496	16%	33%	48%	3%	-17	
여성	484	506	13%	24%	59%	3%	-11	
연령별								
18~29세	160	161	19%	19%	60%	2%	0	
30대	148	149	15%	26%	58%	1%	-11	
40대	167	179	13%	37%	50%	1%	-24	
50대	205	196	10%	38%	50%	3%	-28	
60대	185	173	15%	30%	51%	5%	-15	
70대 이상	137	143	16%	19%	55%	10%	-3	
주요 지지 정당별								
더불어민주당	285	285	9%	44%	44%	3%	-35	
국민의힘	325	324	21%	13%	63%	3%	8	
정당별								
무당(無黨)층	93	89	8%	48%	43%	2%	-40	
무당(無黨)층	229	233	14%	23%	59%	5%	-9	
직업별								
농/임/어업	26	23	-	-	-	-	-	
자영업	166	164	13%	38%	46%	2%	-25	
기능노무/서비스	136	130	15%	34%	45%	7%	-19	
사무/관리	293	296	14%	30%	56%	1%	-16	
전업주부	193	198	15%	20%	60%	4%	-5	
학생	82	83	20%	15%	63%	2%	5	
무직/은퇴/기타	106	107	10%	34%	51%	5%	-24	
생활 수준별								
상/중상	165	166	21%	21%	56%	2%	0	
중	472	479	15%	25%	58%	2%	-10	
중하	217	210	12%	33%	53%	3%	-21	
하	138	137	9%	44%	40%	6%	-35	
성향별								
보수	336	332	21%	19%	58%	2%	2	
중도	256	258	13%	32%	52%	3%	-19	
진보	292	289	9%	39%	51%	1%	-30	
모름/응답거절	118	124	13%	24%	51%	12%	-11	
대통령 직무								
긍정 평가자	258	257	23%	13%	60%	4%	10	
부정 평가자	641	641	10%	37%	51%	2%	-27	
평소 정치에 관심이								
많이 있다	222	221	17%	37%	43%	3%	-20	
약간 있다	443	447	14%	27%	57%	2%	-13	
별로 없다	250	247	14%	26%	59%	2%	-12	
전혀 없다/모름	87	87	12%	27%	50%	11%	-15	

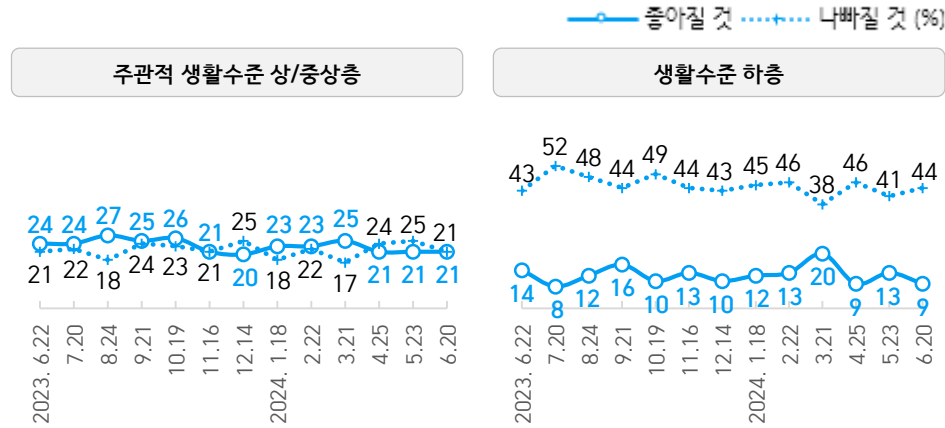
- 50사례 미만은 수치 제시하지 않음. 한국갤럽 데일리 오피니언 제587호 www.gallup.co.kr

● 향후 1년 경기(국가경제) 전망: 최근 1년 정치적 성향별 추이



- 조사 종료일 기준 제시. 시기별 사흘간 전국 유권자 약 1,000명 전화조사(CATI)
- 한국갤럽 데일리 오피니언 제587호 www.gallup.co.kr

● 향후 1년 살림살이 전망: 최근 1년 생활수준별 추이



- 조사 종료일 기준 제시. 시기별 사흘간 전국 유권자 약 1,000명 전화조사(CATI)
- 한국갤럽 데일리 오피니언 제587호 www.gallup.co.kr


질문) 앞으로 1년간 국제적인 분쟁이 현재에 비해 어떠할 것이라고 보십니까?
- 증가할 것 / 감소할 것 / 비슷할 것 (순서 로테이션)

2024년 6월 3주 (18~20일)	조사완료 사례수 (명)	가중적용 사례수 (명)	향후 1년 국제분쟁 증감 전망				Net Score ①-②
			증가할 것 ②	감소할 것 ①	비슷할 것	모름/ 응답거절	
전체	1,002	1,002	58%	8%	26%	8%	-50
지역별							
서울	172	187	59%	3%	30%	8%	-56
인천/경기	325	320	61%	9%	24%	6%	-52
강원	33	30	-	-	-	-	-
대전/세종/충청	109	107	62%	7%	22%	9%	-55
광주/전라	99	97	53%	9%	30%	8%	-44
대구/경북	102	97	52%	8%	27%	13%	-44
부산/울산/경남	148	150	58%	9%	26%	6%	-49
제주	14	13	-	-	-	-	-
성별							
남성	518	496	60%	10%	23%	6%	-50
여성	484	506	57%	6%	29%	9%	-51
연령별							
18~29세	160	161	58%	6%	31%	5%	-52
30대	148	149	66%	9%	23%	2%	-57
40대	167	179	64%	7%	26%	3%	-57
50대	205	196	65%	10%	21%	5%	-55
60대	185	173	53%	10%	29%	8%	-43
70대 이상	137	143	42%	5%	28%	25%	-37
주요 지지 정당별							
더불어민주당	285	285	65%	8%	22%	5%	-57
국민의힘	325	324	51%	10%	29%	10%	-41
조국혁신당	93	89	72%	6%	17%	5%	-66
무당(無黨)층	229	233	54%	6%	29%	10%	-48
직업별							
농/임/어업	26	23	-	-	-	-	-
자영업	166	164	59%	8%	26%	6%	-51
기능노무/서비스	136	130	62%	10%	23%	5%	-52
사무/관리	293	296	62%	7%	27%	4%	-55
전업주부	193	198	50%	7%	27%	16%	-43
학생	82	83	65%	5%	26%	4%	-60
무직/은퇴/기타	106	107	56%	9%	22%	13%	-47
생활 수준별							
상/중상	165	166	61%	9%	25%	5%	-52
중	472	479	56%	7%	30%	6%	-49
중하	217	210	66%	6%	22%	6%	-60
하	138	137	54%	12%	18%	16%	-42
교육 수준별							
고졸 이하	404	397	51%	8%	26%	14%	-43
대재 이상	585	591	64%	7%	26%	3%	-57
성향별							
보수	336	332	61%	10%	25%	4%	-51
중도	256	258	56%	6%	31%	7%	-50
진보	292	289	65%	8%	23%	4%	-57
모름/응답거절	118	124	41%	5%	26%	28%	-36
대통령 직무 평소에 관심이							
긍정 평가자	258	257	47%	11%	31%	10%	-36
부정 평가자	641	641	66%	7%	22%	5%	-59
많이 있다	222	221	70%	8%	17%	4%	-62
약간 있다	443	447	60%	6%	28%	7%	-54
별로 없다	250	247	50%	11%	30%	9%	-39
전혀 없다/모름	87	87	48%	9%	28%	16%	-39

- 50사례 미만은 수치 제시하지 않음. 한국갤럽 데일리 오피니언 제587호 www.gallup.co.kr

“조사는 결코 화려하거나 스스로 빛나는
업(業)이 아니다. 사회의 명암, 좌우 대립,
빈부 문제, 정보 격차, 과거와 미래 등을
두루 살펴 매 순간 어느 한쪽으로 치우치지
않도록 스스로 경계하며 꾸준히 공부하고
탐구하는 일이다. 때로는 관행과 시류에
맞서야 하고, 때로는 비난과 질시를 묵묵히
견뎌야 한다. 어렵지만 누군가는 반드시
해야 할 일, 힘들지만 그만큼 보람된 일이다.”

조사인의 길, 박무익



한국갤럽조사연구소는 1974년 6월 박무익 회장이 설립한
한국 최초의 법인 형태 조사 전문 회사입니다.

1970년대부터 사회 주요 현안 자체 조사 결과를 발표해 왔으며,
우리 국민의 71%가 한국갤럽을 알고 있습니다.

—
한국갤럽 홈페이지 갤럽리포트 게시판을 통해 공개한 자료는
모두 한국갤럽의 자산이므로 상업적 용도의 재판매를 금지합니다(→ [FAQ](#)).

·
기사, 논문, SNS 공유 등 재판매 이외 용도로는
누구나, 무료로, 자유롭게 인용하실 수 있습니다.

·
인용하실 때는 반드시 출처를 밝혀 주십시오.
가능하면 조사 기간, 방법, 표본크기 등 개요까지 함께 표시하실 것을 권장합니다.

·
저희는 소수점 아래 수치를 제시하지 않는 것을 원칙으로 하고 있으니,
인용하실 때도 그에 따라 주실 것을 당부합니다.

—
한국갤럽 조사에 관심 가져주셔서 고맙습니다.

- 매주 새로운 조사 결과를 전합니다: [이메일 뉴스레터 구독 신청](#) | [카카오톡채널 추가](#)
- 문의: 전화 02-3702-2100(대표)/2571/2621/2622 또는 [홈페이지 Q&A](#)
- 주소: (본관) 03167 서울시 종로구 사직로 70, (신관) 03042 서울시 종로구 자하문로 70

—
이 문서에는 네이버 나눔글꼴과 한글과컴퓨터 함초롬체를 썼습니다.