

# 한국갤럽 데일리 오피니언

제581호 2024년 4월 3주 [교차집계표]

대통령 직무 수행 평가, 긍·부정 평가 이유 | 정당 지지도 | 장래 정치 지도자 선호도(자유응답) | 제22대 국회의원선거 결과 평가, 만족·불만족 이유, 향후 의정 활동 기대되는 당선인 | 의대 정원 확대 관련 의견

## 조사 개요

- 조사기간: 2024년 4월 16~18일
- 표본추출: 이동통신 3사 제공 무선전화 가상번호 무작위 추출
- 응답방식: 전화조사원 인터뷰(CATI)
- 조사대상: 전국 만 18세 이상 1,000명
- 표본오차:  $\pm 3.1\%$ 포인트(95% 신뢰수준) - 주요 지표 표준오차·신뢰구간·상대표준오차 제시
- 응답률: 12.1%(총 통화 8,276명 중 1,000명 응답 완료)
- 의뢰처: 한국갤럽 자체 조사

갤럽리포트 G20240419

#20240419\_한국갤럽\_설립자\_박무익회장\_7주기

#20240617\_한국갤럽\_설립\_50주년

한국갤럽 데일리 오피니언 독자 여러분, 안녕하십니까?

1974년 문을 연 저희 연구소가 지금까지 얻은 명성은  
조사에 협조해주시고 관심 있게 봐 주신 분들 덕분입니다.

그에 보답하는 마음에서 1970년대부터 자체 조사 결과로 단행본을  
펴냈고, 1990년대에는 조사 전문 데이터베이스를 구축했습니다.  
2012년부터는 자체 조사를 정례화해 매주 새로운 결과를 공개하여  
누구나 무료로 활용할 수 있도록 했습니다.

여론조사의 홍수 속에 '정확한 자' 하나를 제공하고자 시작한  
저희 노력이 여론의 흐름을 읽으시는 데 도움되기를 바랍니다.  
한국갤럽에 몸 담고 있는 한 사람, 한 사람은 공정하고 신뢰받는  
조사회사로서 사명을 다하기 위해 계속 노력하겠습니다.

**데일리 오피니언**은 전화조사원이 직접 묻고 응답 받는 인터뷰(CATI) 방식으로 진행합니다.

모집단 대표성을 우선시하여 2012년부터 무작위발생(RDD: Random Digit Dialing)한 무선전화 번호를  
기본 표본추출틀로 활용해 왔으나, 최근 전화조사 응답률(접촉 대비 조사 참여 완료 비율) 급락과  
무선전화 이용자 특성에 따른 응답률 불균형성 심화에 대응하기 위해서 2023년 7월부터 무선전화 가상번호로 변경합니다.

## 여론조사 바로보기

자주 물으시는 질문과 답글, 여론조사에 대한 이해를 돕는 한국갤럽 홈페이지 게시물 링크입니다. 클릭하면 연결됩니다.

**NEW** → [정당별 의석수와 후보 득표율 차이: 사전 선거여론조사의 유용성과 한계 #국회의원선거](#)

**NEW** → [전화조사 콜백과 응답률 분석: 무선전화 가상번호 | 선거여론조사 관점에서 이동통신사 간 이용자 특성과 성향 차이](#)

→ [데일리 오피니언 표본설계: 무선전화 가상번호 \(2023년 7월~\) | 무선전화 RDD \(2012년 1월~\)](#)

→ [경제에 대한 생각: 체감 지표의 측정과 특성](#)

→ [정치에 대한 생각: 주요 지표 각각의 개념, 측정, 특성](#)

→ [무선전화 RDD, 가상번호, 알뜰폰: 선거여론조사 관점에서 알뜰폰 가입자와 비가입자 간 성향 차이 분석](#)

→ [전화조사 콜백, 폭넓은 여론 수렴을 위한 필수 절차입니다: 콜 차수별 응답자 프로필·정치적 성향 분석](#)

→ [정치 고관심층 위주 조사는 전체 여론을 왜곡합니다: 정치 관심도와 여론조사](#)

→ [알고 보면 들쭉날쭉하지 않습니다: 차기 정치지도자 선호도 질문 방식과 조사방법 간 차이](#)

→ [교육수준·생활수준과 정치적 태도: 저학력·저소득층이 더 보수적인가?](#)

→ [조사방법이 다르면 결과도 다릅니다: 같은 시기 상반된 조사 결과가 나오는 이유](#)

→ [표본오차보다 훨씬 작은 변동에 의미를 부여하는 행위는 해석이 아니라 허구\(虛構\)입니다](#)

→ [여론조사 결과는 옳고 그름의 잣대가 아니라, 다양한 의견의 중간점이 어디쯤인지 가능하는 이정표 역할을 할 뿐입니다](#)

→ [평소 정당 지지도는 현시점 유권자의 정당에 대한 태도로, 선거 결과에 대한 예측이 아닙니다](#)

→ [오보\(誤報\)에 가까울 만큼 여론조사에 대한 무지\(無知\)를 드러낸 기사가 많습니다: 부끄러운 여론조사 보도](#)

→ [여론조사는 정치 도구가 아니라 확률과 통계에 기반한 과학적 절차입니다: 한계와 오해](#)

→ [한국갤럽 유무선RDD 전화조사, 선거여론조사 관련 학술 논문 다운로드](#)

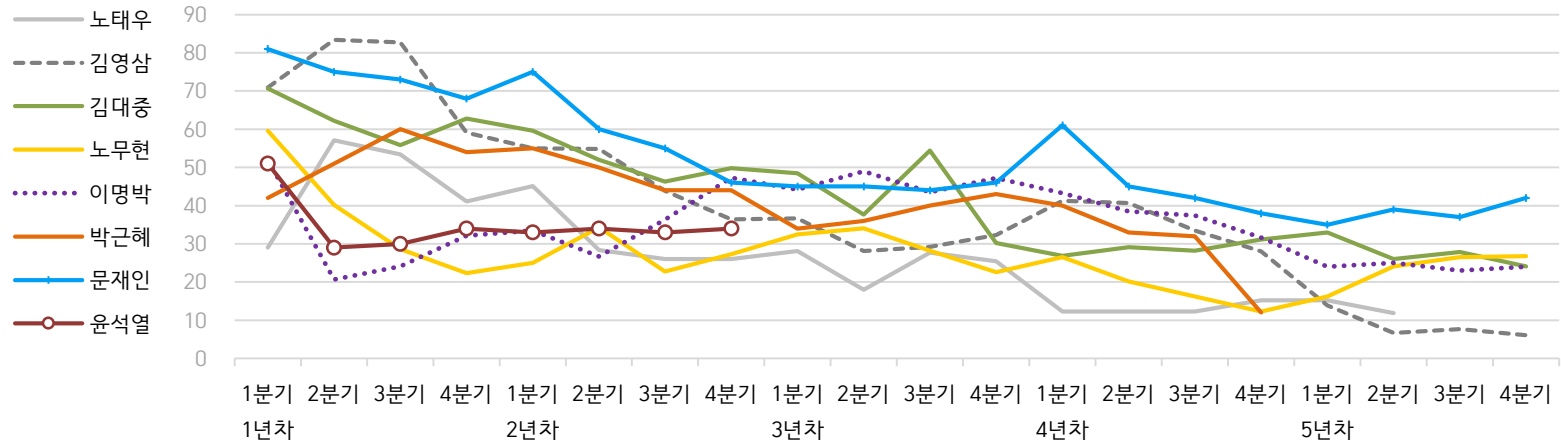
→ [여론조사의 이해와 활용에 관한 다양한 시각을 담은 기사/칼럼/인터뷰](#)

→ [한국갤럽 데일리 오피니언의 시작: 사회적 책임과 중립\(中立\)](#)

→ [The Gallup Legacy at 120 Years: 갤럽 인터내셔널 설립자 조지 갤럽 박사 탄생 120주년을 맞아](#)

# 한국갤럽 역대 대통령 직무 수행 평가 1988-2024

## ● 역대 대통령 직무 수행 긍정률 (%)



## ● 역대 대통령 직무 수행 평가 (%)

대통령	재임	1년차				2년차				3년차				4년차				5년차			
		1분기	2분기	3분기	4분기	1분기	2분기	3분기	4분기	1분기	2분기	3분기	4분기	1분기	2분기	3분기	4분기	1분기	2분기	3분기	4분기
13대 노태우 1988-1993	긍정	29	57	53	41	45	28	26	-	28	18	28	25	12	-	-	15	-	12	-	-
	부정	46	16	25	27	25	41	45	-	40	62	55	54	40	-	-	41	-	56	-	-
14대 김영삼 1993-1998	긍정	71	83	83	59	55	55	44	36	37	28	29	32	41	41	34	28	14	7	8	6
	부정	7	4	6	18	24	21	25	33	34	41	45	39	33	37	40	47	65	74	78	74
15대 김대중 1998-2003	긍정	71	62	56	63	60	52	46	50	49	38	54	30	27	29	28	31	33	26	28	24
	부정	7	11	17	14	16	22	29	24	20	26	18	51	55	52	49	49	41	53	52	56
16대 노무현 2003-2008	긍정	60	40	29	22	25	34	23	27	33	34	28	23	27	20	16	12	16	24	27	27
	부정	19	41	53	62	57	46	60	57	55	53	61	67	63	70	74	79	78	66	64	62
17대 이명박 2008-2013	긍정	52	21	24	32	34	27	36	47	44	49	44	47	43	39	37	32	25	25	23	24
	부정	29	69	65	55	55	55	55	45	45	41	43	41	49	54	55	60	62	58	59	63
18대 박근혜 2013-2017	긍정	42	51	60	54	55	50	44	44	34	36	40	43	40	33	32	12				
	부정	23	23	21	33	34	39	46	45	56	54	51	46	49	53	55	80				
19대 문재인 2017-2022	긍정	81	75	73	68	75	60	55	46	45	45	44	46	61	45	42	38	35	39	37	42
	부정	11	17	19	23	15	30	36	44	45	46	48	46	30	45	48	53	56	53	56	51
20대 윤석열 2022-2027	긍정	50	29	30	34	33	34	33	34												
	부정	36	61	61	57	58	57	58	58												

질문) 귀하는 ○○○ 대통령이 대통령으로서의 직무를 잘 수행하고 있다고 보십니까, 아니면 잘못 수행하고 있다고 보십니까?

(긍정/부정을 답하지 않은 경우 재질문) 굳이 말씀하신다면, '잘하고 있다'와 '잘못하고 있다' 중 어느 쪽입니까?

- 역대 대통령 평가에는 모두 동일 질문 방식 적용(2점 척도, 재질문 1회). '잘하고 있다' → 긍정, '잘못하고 있다' → 부정 평가 비율

- 1988~2011년은 분기 내 여러 조사 결과의 중위수, 2012년 이후는 데일리 오피니언 매주 조사의 분기별 평균 기준 제시

- 박근혜 대통령 4년차 4분기 직무 긍정률: 2016년 10월 4주간 평균 24% → 11~12월 6주간 평균 5%. 이후 직무 정지, 2017년 3월 10일 탄핵

- 2013년 18대까지는 2월, 2017년 19대부터 5월 취임. 이후 재임 연차별 1분기는 그해 4~6월, 4분기는 이듬해 1~3월 기준. 한국갤럽 데일리 오피니언 [www.gallup.co.kr](http://www.gallup.co.kr)

## 주간 응답자 특성표

주요 분석 단위별 표본오차(95% 신뢰수준 기준)와 지역/성/지지정당/직업/생활수준/성향과 연령 분포 구성입니다. 2023년 12월 말 행정안전부 주민등록인구 기준 8개 권역/성/연령별 셀 가중 결과

- 질문)** - 귀하는 어느 시도에 살고 계십니까? 주소지 기준으로 말씀해 주십시오. (저희가 전화번호를 무작위 추출해 지역을 알지 못합니다.)
- 실례지만, 귀하의 연세는 올해 만으로 어떻게 되십니까?
  - 귀하의 직업은 무엇입니까?
  - 우리 국민들의 생활수준을 상, 중상, 중, 중하, 하의 다섯 단계로 나눈다면 귀댁 생활수준은 어디에 속한다고 생각하십니까?
  - 귀하 본인의 정치적 성향은 다음 중 어디에 해당한다고 생각하십니까? (항목 로테이션 제시) 매우 보수적 / 약간 보수적 / 중도적 / 약간 진보적 / 매우 진보적

응답자 특성표 2024년 4월 3주 (16~18일)	조사완료		가중값 적용 기준		가중값 배율 (B/A)	표본오차 95% 신뢰수준
	사례수 (명) (A)	비율	사례수 (명) (B)	비율		
전체	1,000	100%	1,000	100%	1.00	±3.1%P
지역별						
서울	179	18%	187	19%	1.04	±7%P
인천/경기	312	31%	320	32%	1.02	±6%P
강원	33	3%	30	3%	0.91	±17%P
대전/세종/충청	112	11%	107	11%	0.96	±9%P
광주/전라	99	10%	97	10%	0.98	±10%P
대구/경북	101	10%	97	10%	0.96	±10%P
부산/울산/경남	149	15%	149	15%	1.00	±8%P
제주	15	2%	13	1%	0.85	±25%P
성별						
남성	505	51%	495	50%	0.98	±4%P
여성	495	50%	505	50%	1.02	±4%P
연령별						
18~29세	150	15%	161	16%	1.07	±8%P
30대	128	13%	149	15%	1.16	±9%P
40대	167	17%	179	18%	1.07	±8%P
50대	199	20%	196	20%	0.99	±7%P
60대	192	19%	172	17%	0.90	±7%P
70대 이상	164	16%	143	14%	0.87	±8%P

- 표본오차는 조사완료 사례수 기준. 세부 단위 표본오차는 소수점 이하 반올림하여 제시
- 가중값 적용 기준 사례수는 2023년 12월 행안부 주민등록인구 지역/성/연령비를 따름
- 한국갤럽 데일리 오피니언 제581호 [www.gallup.co.kr](http://www.gallup.co.kr)

응답자 특성표 2024년 4월 3주 (16~18일)	조사완료 사례수 (명)	주민등록인구 기준 가중값 적용 결과						
		가중적용 사례수	연령 분포					
			18~29세	30대	40대	50대	60대	70대+
전체	1,000	1,000	16%	15%	18%	20%	17%	14%
지역별								
서울	179	187	18%	17%	17%	18%	16%	14%
인천/경기	312	320	17%	16%	19%	20%	16%	12%
강원	33	30	-	-	-	-	-	-
대전/세종/충청	112	107	16%	15%	18%	19%	17%	15%
광주/전라	99	97	10%	17%	17%	20%	18%	18%
대구/경북	101	97	14%	13%	17%	20%	19%	17%
부산/울산/경남	149	149	14%	13%	18%	20%	19%	15%
제주	15	13	-	-	-	-	-	-
성별								
남성	505	495	17%	15%	18%	20%	17%	12%
여성	495	505	14%	15%	17%	20%	17%	17%
주요 지지 정당별								
더불어민주당	310	311	15%	14%	23%	19%	17%	11%
국민의힘	310	299	11%	9%	12%	18%	23%	27%
조국혁신당	138	139	10%	13%	26%	29%	18%	3%
무당(無黨)층	175	185	29%	24%	14%	14%	8%	11%
직업별								
농/임/어업	34	29	-	-	-	-	-	-
자영업	145	146	4%	16%	22%	33%	20%	5%
기능노무/서비스	147	149	13%	13%	17%	27%	25%	6%
사무/관리	292	307	15%	27%	29%	20%	7%	2%
전업주부	196	183	1%	7%	12%	17%	28%	35%
학생	56	60	93%	7%	-	-	-	-
무직/은퇴/기타	130	126	23%	7%	5%	8%	22%	35%
생활 수준별								
상/중상	150	151	20%	18%	22%	18%	14%	8%
중	469	479	17%	18%	18%	19%	17%	11%
중하	205	206	16%	13%	20%	21%	16%	14%
하	156	146	8%	7%	11%	22%	23%	28%
성향별								
보수	276	272	17%	13%	11%	18%	23%	18%
중도	284	289	17%	17%	21%	19%	15%	11%
진보	309	311	13%	16%	24%	24%	16%	7%
모름/응답거절	131	127	16%	13%	11%	15%	12%	33%
평소 정치에 관심이								
많이 있다	209	201	6%	9%	20%	25%	25%	14%
약간 있다	474	472	13%	14%	19%	23%	17%	14%
별로 없다	228	231	23%	20%	14%	14%	14%	15%
전혀 없다/모름	89	95	34%	20%	15%	8%	7%	16%

- 성향은 5점 척도 측정: 보수=(매우+약간) 보수적, 중도=중도적, 진보=(매우+약간) 진보적
- 50사례 미만은 수치 제시하지 않음. 한국갤럽 데일리 오피니언 제581호 [www.gallup.co.kr](http://www.gallup.co.kr)

## 조사완료 응답자 특성표

2024년 4월 3주 (16~18일)		조사완료 사례수 (명)			가중적용 기준 사례수 (명)		
		계	남성	여성	계	남성	여성
전국	합계	1,000	505	495	1,000	495	505
	18~29세	150	81	69	161	84	77
	30대	128	69	59	149	77	71
	40대	167	92	75	179	91	88
	50대	199	103	96	196	99	97
	60대	192	97	95	172	85	88
	70대 이상	164	63	101	143	60	83
서울	소계	179	92	87	187	90	97
	18~29세	39	17	22	34	16	18
	30대	28	17	11	32	16	16
	40대	23	16	7	32	16	16
	50대	31	20	11	34	16	17
	60대	28	10	18	30	14	16
	70대 이상	30	12	18	25	11	14
인천/경기	소계	312	157	155	320	160	160
	18~29세	52	27	25	53	28	25
	30대	46	26	20	52	27	25
	40대	57	30	27	62	32	30
	50대	64	29	35	64	32	32
	60대	54	32	22	51	26	26
	70대 이상	39	13	26	37	16	21
강원	소계	33	16	17	30	15	15
	18~29세	6	4	2	4	2	2
	30대	4	1	3	4	2	2
	40대	4	2	2	5	2	2
	50대	6	3	3	6	3	3
	60대	6	3	3	6	3	3
	70대 이상	7	3	4	5	2	3
대전/세종/충청	소계	112	63	49	107	54	53
	18~29세	15	10	5	17	9	8
	30대	10	5	5	16	8	7
	40대	19	12	7	19	10	9
	50대	23	11	12	21	11	10
	60대	21	11	10	19	9	9
	70대 이상	24	14	10	16	7	9

(오른쪽 표로 이어짐)

(왼쪽 표에서 이어짐)		조사완료 사례수 (명)			가중적용 기준 사례수 (명)		
		계	남성	여성	계	남성	여성
광주/전라	소계	99	49	50	97	48	49
	18~29세	4	3	1	15	8	7
	30대	12	7	5	12	6	6
	40대	18	8	10	16	8	8
	50대	21	12	9	19	10	9
	60대	23	11	12	18	9	9
	70대 이상	21	8	13	18	7	11
대구/경북	소계	101	49	52	97	48	49
	18~29세	15	10	5	14	8	6
	30대	11	6	5	12	7	6
	40대	18	8	10	16	8	8
	50대	21	11	10	20	10	10
	60대	19	9	10	18	9	9
	70대 이상	17	5	12	17	7	10
부산/울산/경남	소계	149	69	80	149	74	75
	18~29세	17	9	8	22	12	10
	30대	17	7	10	20	10	9
	40대	27	15	12	26	13	13
	50대	29	14	15	30	15	15
	60대	35	17	18	28	14	15
	70대 이상	24	7	17	23	10	13
제주	소계	15	10	5	13	6	6
	18~29세	2	1	1	2	1	1
	30대				2	1	1
	40대	1	1		2	1	1
	50대	4	3	1	3	1	1
	60대	6	4	2	2	1	1
	70대 이상	2	1	1	2	1	1

중앙선거여론조사심의위원회 선거여론조사기준에 따라 지역(8개 권역)/성/연령별 조사완료 사례수와 가중값 적용 기준 사례수를 함께 제시합니다.

각 사례수 합계나 소계는 최대 ±2까지 차이가 날 수 있습니다.

1,000명을 권역(8)\*성(2)\*연령대(6)=96개 셀별 할당 시

소수점 아래 반올림이 발생하기 때문입니다.

이는 조사 결과 해석에는 어떤 영향도 주지 않는 자연스럽고 불가피한 현상입니다.

가중값 적용 기준 사례수는 2023년 12월 말 행안부 주민등록인구 기반입니다.

한국갤럽 데일리 오피니언은

이동통신 3사 제공 무선전화 가상번호를 무작위 추출해 조사한다.

주요 지표(대통령 직무 수행 평가, 정당 지지도)에 대한  
모수 추정치의 신뢰 범위와 정도를 나타내는 95% 신뢰구간과  
상대표준오차를 고려하여 해석하시길 바란다.

### 95% 신뢰구간

모수가 이 구간 안에 있을 확률이 95%라는 의미로,  
이 구간 안에서의 수치 변동은 실제 변화인지 오차인지 단정할 수 없다.

### 상대표준오차

통계 신뢰성 지표로, 표준오차를 평균(추정치)으로 나눈 값이다.  
수치가 작을수록 측정값의 변동성이 작고, 더 신뢰할 수 있다고 본다.  
단, 추정치가 극히 작으면 상대표준오차가 커지는 특성이 있으므로  
이때는 95% 신뢰구간을 참고해야 한다.

5% 미만: 매우 좋음

5% 이상 ~ 15% 미만: 좋은 편

15% 이상 ~ 25% 미만: 허용 가능한 수준

25% 이상: 신뢰하기 어려우므로 이용 시 주의 요망

### ● 대통령 직무 수행 평가 표준오차, 신뢰구간, 상대표준오차

2024년 4월 3주 (16~18일)	조사완료 사례수 (명)	대통령 직무 수행 평가	추정치	표준 오차	95% 신뢰구간		상대 표준오차
					하한	상한	
전체	1,000	잘하고 있다 잘못하고 있다	23% 68%	1.3% 1.4%	21% 66%	26% 71%	6% 2%
지역별 서울	179	잘하고 있다 잘못하고 있다	27% 67%	3.4% 3.6%	21% 59%	34% 73%	13% 5%
인천/경기	312	잘하고 있다 잘못하고 있다	20% 73%	2.2% 2.4%	16% 68%	25% 77%	11% 3%
강원	33	잘하고 있다 잘못하고 있다		7.9% 9.0%			33% 15%
대전/세종/충청	112	잘하고 있다 잘못하고 있다	27% 62%	3.8% 4.2%	20% 54%	35% 70%	14% 7%
광주/전라	99	잘하고 있다 잘못하고 있다	5% 92%	1.9% 2.3%	2% 86%	10% 95%	38% 3%
대구/경북	101	잘하고 있다 잘못하고 있다	35% 54%	4.5% 4.6%	27% 45%	45% 63%	13% 8%
부산/울산/경남	149	잘하고 있다 잘못하고 있다	28% 61%	3.6% 4.0%	22% 53%	36% 69%	13% 7%
제주	15	잘하고 있다 잘못하고 있다		14.4% 14.4%			75% 19%
성별 남성	505	잘하고 있다 잘못하고 있다	22% 71%	1.8% 2.0%	18% 67%	25% 75%	8% 3%
여성	495	잘하고 있다 잘못하고 있다	25% 66%	1.8% 2.0%	22% 62%	29% 70%	7% 3%
연령별 18~29세	150	잘하고 있다 잘못하고 있다	14% 70%	2.9% 3.8%	10% 62%	21% 77%	20% 5%
30대	128	잘하고 있다 잘못하고 있다	13% 80%	3.0% 3.5%	8% 72%	21% 86%	23% 4%
40대	167	잘하고 있다 잘못하고 있다	12% 86%	2.7% 2.9%	8% 79%	18% 90%	22% 3%
50대	199	잘하고 있다 잘못하고 있다	24% 72%	3.0% 3.2%	18% 65%	30% 78%	13% 4%
60대	192	잘하고 있다 잘못하고 있다	32% 61%	3.4% 3.4%	26% 54%	39% 68%	10% 6%
70대 이상	164	잘하고 있다 잘못하고 있다	47% 37%	3.9% 3.7%	40% 30%	55% 45%	8% 10%

- 50사례 미만은 추정치 제시하지 않음. 한국갤럽 데일리 오피니언 제581호 www.gallup.co.kr

● 주요 정당 지지도 표준오차, 신뢰구간, 상대표준오차 [1/2]

2024년 4월 3주 (16~18일)	조사완료 사례수 (명)	지지 정당	추정치	표준 오차	95% 신뢰구간		상대 표준 오차
					하한	상한	
전체	1,000	더불어민주당	31%	1.4%	28%	34%	5%
		국민의힘	30%	1.4%	27%	33%	5%
		조국혁신당	14%	1.1%	12%	16%	8%
		무당(無黨)층	18%	1.3%	16%	21%	7%
지역별 서울	179	더불어민주당	27%	3.6%	21%	35%	13%
		국민의힘	31%	3.6%	24%	38%	12%
		조국혁신당	12%	2.7%	8%	18%	22%
		무당층	21%	3.3%	15%	28%	16%
인천/경기	312	더불어민주당	35%	2.7%	30%	40%	8%
		국민의힘	27%	2.4%	23%	32%	9%
		조국혁신당	13%	1.9%	10%	17%	15%
		무당층	19%	2.2%	15%	23%	12%
강원	33	더불어민주당		6.2%			45%
		국민의힘		9.0%			22%
		조국혁신당		8.2%			42%
		무당층		7.4%			36%
대전/세종/충청	112	더불어민주당	32%	4.4%	24%	41%	14%
		국민의힘	28%	3.7%	21%	36%	14%
		조국혁신당	11%	2.9%	7%	18%	26%
		무당층	20%	4.0%	13%	29%	20%
광주/전라	99	더불어민주당	51%	4.8%	42%	60%	9%
		국민의힘	7%	3.3%	3%	17%	48%
		조국혁신당	22%	3.7%	15%	30%	17%
		무당층	17%	4.4%	10%	28%	26%
대구/경북	101	더불어민주당	22%	4.1%	15%	31%	19%
		국민의힘	46%	4.7%	37%	55%	10%
		조국혁신당	12%	3.2%	7%	20%	26%
		무당층	16%	3.7%	10%	25%	23%
부산/울산/경남	149	더불어민주당	26%	3.4%	20%	33%	13%
		국민의힘	39%	3.9%	32%	47%	10%
		조국혁신당	14%	2.9%	9%	20%	22%
		무당층	15%	2.9%	10%	21%	20%
제주	15	더불어민주당		3.1%			74%
		국민의힘		12.7%			53%
		조국혁신당		16.6%			50%
		무당층		19.5%			56%

- 50사례 미만은 추정치 제시하지 않음. 한국갤럽 데일리 오피니언 제581호 www.gallup.co.kr

● 주요 정당 지지도 표준오차, 신뢰구간, 상대표준오차 [2/2]

2024년 4월 3주 (16~18일)	조사완료 사례수 (명)	지지 정당	추정치	표준 오차	95% 신뢰구간		상대 표준 오차
					하한	상한	
성별 남성	505	더불어민주당	28%	2.0%	24%	32%	7%
		국민의힘	30%	2.0%	26%	34%	7%
		조국혁신당	16%	1.6%	13%	19%	11%
		무당층	18%	1.8%	15%	22%	10%
여성	495	더불어민주당	34%	2.1%	30%	39%	6%
		국민의힘	30%	1.9%	26%	34%	6%
		조국혁신당	12%	1.5%	10%	16%	12%
		무당층	19%	1.9%	15%	23%	10%
연령별 18~29세	150	더불어민주당	30%	3.5%	24%	37%	12%
		국민의힘	20%	3.5%	14%	28%	17%
		조국혁신당	9%	2.2%	5%	14%	26%
		무당층	34%	4.1%	26%	42%	12%
30대	128	더불어민주당	29%	4.0%	22%	37%	14%
		국민의힘	18%	3.5%	13%	26%	19%
		조국혁신당	12%	3.0%	8%	19%	24%
		무당층	29%	4.2%	22%	38%	14%
40대	167	더불어민주당	40%	3.9%	33%	48%	10%
		국민의힘	20%	3.3%	14%	27%	16%
		조국혁신당	21%	3.3%	15%	28%	16%
		무당층	15%	3.0%	10%	21%	21%
50대	199	더불어민주당	30%	3.4%	24%	37%	11%
		국민의힘	27%	3.1%	22%	34%	11%
		조국혁신당	21%	2.9%	16%	27%	14%
		무당층	13%	2.6%	9%	19%	20%
60대	192	더불어민주당	31%	3.3%	25%	38%	11%
		국민의힘	40%	3.3%	34%	47%	8%
		조국혁신당	14%	2.5%	10%	20%	18%
		무당층	9%	2.2%	5%	14%	24%
70대 이상	164	더불어민주당	24%	3.2%	18%	31%	13%
		국민의힘	56%	3.8%	49%	64%	7%
		조국혁신당	3%	1.5%	1%	8%	46%
		무당층	14%	2.8%	9%	20%	20%

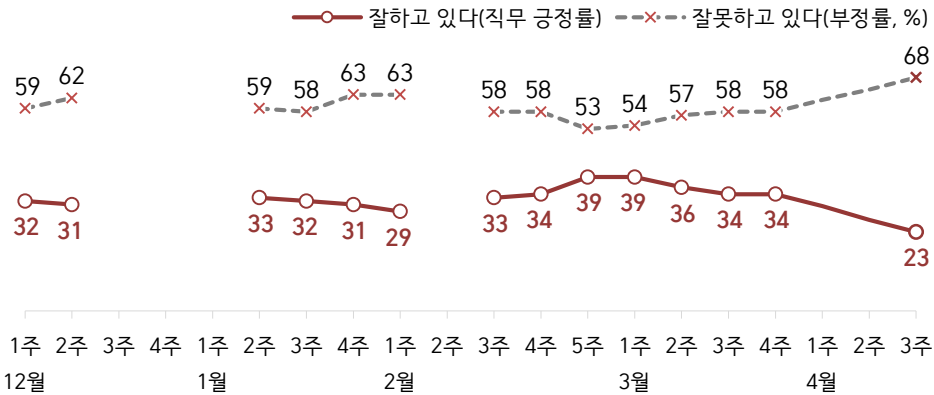
- 한국갤럽 데일리 오피니언 제581호 www.gallup.co.kr

# 대통령 직무 수행 평가, 정당 지지도: 최근 20주 지표 추이

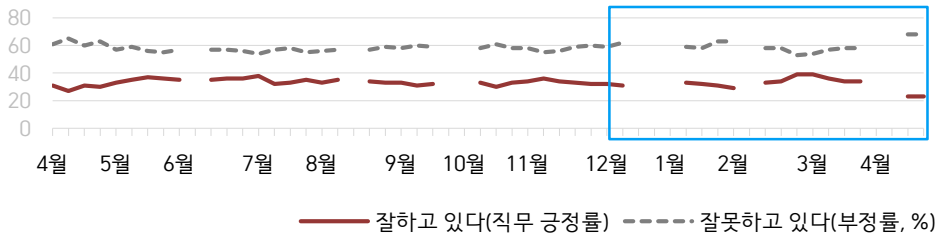
매주 화~목 전화조사(CATI) | 표본추출: 무선전화 RDD(~2023년 6월), 무선전화 가상번호(7월~) | 매주 유효표본 약 1,000명 | 표본오차 ±3.1%포인트(95% 신뢰수준)

**질문)** 귀하는 윤석열 대통령이 대통령으로서의 직무를 잘 수행하고 있다고 보십니까, 아니면 잘못 수행하고 있다고 보십니까? (긍정/부정을 답하지 않은 경우 재질문) 굳이 말씀하신다면, '잘하고 있다'와 '잘못하고 있다' 중 어느 쪽입니까?

## ● 대통령 직무 수행 평가: 2024년, 최근 20주



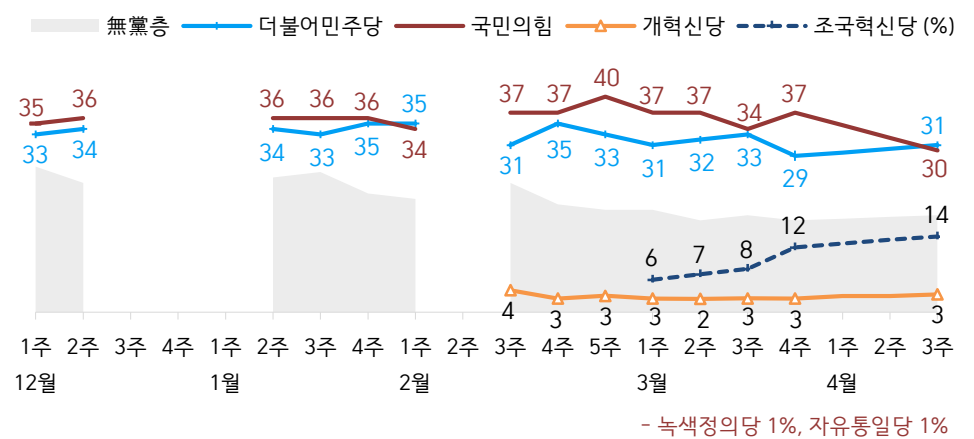
## ● 대통령 직무 수행 평가 2023-2024



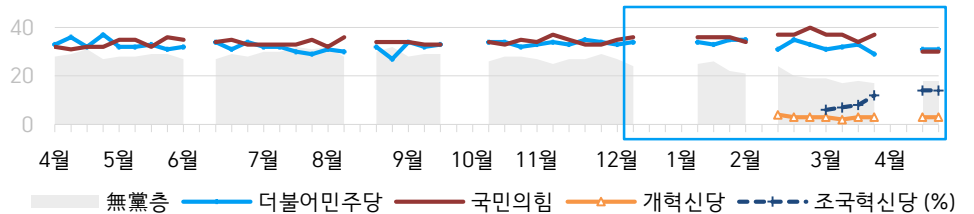
- 2023년 9월 4주·10월 1주(추석), 12월 3·4주, 2024년 1월 1주, 2월 2주(설), 4월 1·2주(총선 전후) 조사 씬  
 - 매주 전국 유권자 약 1,000명 전화조사(CATI). 한국갤럽 데일리 오피니언 제581호 www.gallup.co.kr

**질문)** 귀하는 다음 중 어느 정당 또는 단체를 지지하십니까? 보기를 순환하여 불러드리겠습니다. ('모름/없음'인 경우 재질문) 그럼, 본인 성향은 어느 정당/단체에 조금이라도 더 가깝습니까?

## ● 주요 정당 지지도: 2024년, 최근 20주



## ● 주요 정당 지지도 2023-2024



- 무당(無黨)층='현재 지지하는 정당 없음/모름/응답거절'  
 - 2023년 9월 4주·10월 1주(추석), 12월 3·4주, 2024년 1월 1주, 2월 2주(설), 4월 1·2주(총선 전후) 조사 씬  
 - 제21대 국회 기준 정당 질문. 제22대 국회는 5월 30일 개원  
 - 매주 전국 유권자 약 1,000명 전화조사(CATI). 한국갤럽 데일리 오피니언 제581호 www.gallup.co.kr




# 최근 6주간 대통령 직무 수행 평가와 주요 정치 이슈

질문) 귀하는 윤석열 대통령이 대통령으로서의 직무를 잘 수행하고 있다고 보십니까, 혹은 잘못 수행하고 있다고 보십니까?  
(긍정/부정을 답하지 않은 경우 재질문) 굳이 말씀하신다면, '잘하고 있다'와 '잘못하고 있다' 중 어느 쪽입니까?

## ● 대통령 직무 수행 평가: 2023년, 최근 6주

—○— 잘하고 있다(직무 긍정률)    -x-x- 잘못하고 있다(부정률, %)



3월 2주(12~14일)	3월 3주(19~21일)	3월 4주(26~28일)	4월 1주(1~5일)	4월 2주(8~12일)	4월 3주(16~18일)
10   '채상병 사건' 공수처 수사 대상 이종섭 호주 대사 내정자 출국 12   민주당 선대위 출범(공동위원장 김부겸·이재명·이해찬) - 민주당, '이종섭 특검법' 발의 - 국민의힘 선대위 출범(총괄 한동훈, 공동위원장 나경원·안철수·원희룡·윤재옥) - 국민의힘, '5·18 폄훼 발언' 도태우 공천 유지 13   더불어민주당연합, 임태훈 컷오프 14   금융위, '스튜어디스 코드' 가이드라인 개정 발표 / KOSPI 2,700선 - (도태우·정봉주 공천 취소) *尹, 전국 순회 민생토론회 지속 *이탈 전공의 행정 처분 통지, 의대생 집단 유급 우려, 의대교수 사직서 제출 예고	16   국민의힘, 장예찬 공천 취소 - 오영환·설훈, 새로운미래 입당 17   한동훈, '이종섭 귀국, 항상무 사퇴' 촉구 18   민주 박용진, 재경선 탈락 20   '회칼 테러 발언' 항상무 대통령실 시민사회수석 사퇴 - 의대별 증원 배분 발표(서울 제외, 비수도권 80%) - 밸류업 기업 세제 혜택 추진 - '盧 비하 발언' 양문석 공천 유지 - 김남국, 더불어민주당 입당 21   국회의원선거 후보 등록 시작 - 이종섭 귀국 - KOSPI 2,750선(2년 내 최고치) 22   민주당, 조수진 사퇴 강북울에 한민수 전략공천 *이탈 전공의 면허 정지, 의대생 유급, 의대교수 사직서 제출 임박 *러시아 푸틴 대통령 5선	23   국민의미래, 선대위원장 인요한 선임 24   이재명, '1인당 25만, 가구당 평균 100만 원 민생회복지원금' 제안 -尹, '미복귀 전공의 유연 대응' 25   한동훈, '세 자녀 이상 대학등록금 전액 면제' 등 저출생 대책 제안 26   여당, 의대 증원 규모 재검토 요구 27   총선 재외국민 투표 시작 - 한동훈, '국회 세종 이전' 제안 - 이재명, '기본사회 5대 공약' 제안 28   총선 공식 선거운동 시작 - 정부, '한부모가족 양육비 선지급제' 도입 추진 29   사전투표소 불법카메라 적발 - 이종섭 사퇴 - GTX A노선 수서~통탄 구간 개통 *의대교수 사직서 제출, 진료 축소	1  尹, 의대 증원 대국민담화 - 이스라엘, 이란 영사관 공격 3   공표 가능 선거조사 마지막날 * 공식 선거운동 기간	5- 6   사전투표(투표율 31.3%) 8   선관위, '편법 대출' 양문석 고발 10   제22대 국회의원선거(투표율 67.0%) (더불어민주·민주연합 175, 국민의힘·국민의미래 108, 조국혁신당 12, 개혁신당 3, 새로운미래 1, 진보당 1) 11   한동훈 비대위원장 사퇴 - 한덕수 총리·대통령실 참모진 사의 12   쿠팡 월회비 인상(4,990→7,890원) 13   이란, 이스라엘 보복 공습	15   민주, 이태원특별법 재추진 / '채상병 특검' 처리 예고 16   세월호 참사 10주기 -尹, 국무회의에서 총선 결과 관련 입장 표명 17   새로운미래 지도부 총사퇴 18   여야 비례 위성정당 해체 * 국무총리·비서실장 인선 난항 * 중동 지역 전문 고조 * 미국 금리인하 기대감 저하 * 원·달러 환율 1,400원 육박, 한일 당국 첫 공동 개입

# 대통령 직무 수행 평가

## ● 대통령 직무 수행 평가: 최근 6개월

2023~2024년	조사완료 사례수 (명)	대통령 직무 수행 평가			
		잘하고 있다	잘못하고 있다	어느 쪽도 아니다	모름/응답거절
10월 3주(17-19)	1,000	30%	61%	2%	7%
10월 4주(24-26)	1,003	33%	58%	2%	7%
11월 1주(10/31-11/2)	1,000	34%	58%	2%	6%
11월 2주(07-09)	1,001	36%	55%	2%	7%
11월 3주(14-16)	1,001	34%	56%	3%	8%
11월 4주(21-23)	1,001	33%	59%	3%	5%
11월 5주(28-30)	1,009	32%	60%	3%	6%
12월 1주(05-07)	1,000	32%	59%	3%	6%
12월 2주(12-14)	1,002	31%	62%	3%	4%
12월 3주(18-22)	데일리 조사 쉽 (연말연시)				
12월 4주(25-29)					
1월 1주(01-05)	데일리 조사 쉽 (설 전)				
1월 2주(09-11)					
1월 3주(16-18)	1,002	33%	59%	3%	5%
1월 4주(23-25)	1,002	32%	58%	3%	6%
1월 5주(30-31)	1,001	31%	63%	2%	5%
2월 1주(1/30-2/1)	1,000	29%	63%	3%	5%
2월 2주(05-08)	데일리 조사 쉽 (설 전)				
2월 3주(13-15)					
2월 4주(20-22)	1,003	34%	58%	2%	5%
2월 5주(27-29)	1,001	39%	53%	2%	5%
3월 1주(05-07)	1,000	39%	54%	2%	4%
3월 2주(12-14)	1,002	36%	57%	2%	4%
3월 3주(19-21)	1,001	34%	58%	2%	5%
3월 4주(26-28)	1,001	34%	58%	3%	5%
4월 1주(01-05)	데일리 조사 쉽 (총선 전후)				
4월 2주(08-12)					
<b>4월 3주(16-18)</b>	<b>1,000</b>	<b>23%</b>	<b>68%</b>	<b>3%</b>	<b>5%</b>

- 한국갤럽 데일리 오피니언 제581호 www.gallup.co.kr

**질문)** 귀하는 윤석열 대통령이 대통령으로서의 직무를 잘 수행하고 있다고 보십니까, 아니면 잘못 수행하고 있다고 보십니까? (긍정/부정을 답하지 않은 경우 재질문) 굳이 말씀하신다면, '잘하고 있다'와 '잘못하고 있다' 중 어느 쪽입니까?

2024년 4월 3주 (16~18일)	조사완료 사례수 (명)	가중적용 사례수 (명)	대통령 직무 수행 평가			
			잘하고 있다	잘못하고 있다	어느 쪽도 아니다	모름/응답거절
전체	1,000	1,000	23%	68%	3%	5%
지역별						
서울	179	187	27%	67%	1%	5%
인천/경기	312	320	20%	73%	3%	4%
강원	33	30	-	-	-	-
대전/세종/충청	112	107	27%	62%	3%	8%
광주/전라	99	97	5%	92%	1%	2%
대구/경북	101	97	35%	54%	4%	6%
부산/울산/경남	149	149	28%	61%	5%	6%
제주	15	13	-	-	-	-
성별						
남성	505	495	22%	71%	3%	5%
여성	495	505	25%	66%	3%	6%
연령별						
18~29세	150	158	14%	70%		16%
30대	128	152	13%	80%	3%	4%
40대	167	178	12%	86%	2%	1%
50대	199	197	24%	72%	2%	2%
60대	192	172	32%	61%	4%	2%
70대 이상	164	143	47%	37%	6%	9%
주요 지지 정당별						
더불어민주당	310	311	3%	93%	1%	3%
국민의힘	310	299	59%	29%	7%	5%
정당별						
조국혁신당	138	139	1%	97%		2%
무당(無黨)층	175	185	15%	67%	4%	14%
직업별						
농/임/어업	34	29	-	-	-	-
자영업	145	146	22%	72%	5%	1%
기능노무/서비스	147	149	21%	72%	2%	5%
사무/관리	292	307	12%	84%	2%	3%
전업주부	196	183	40%	49%	5%	6%
학생	56	60	12%	67%		20%
무직/은퇴/기타	130	126	35%	54%	2%	9%
생활 수준별						
상/중상	150	151	19%	76%	0%	4%
중	469	479	25%	67%	4%	4%
중하	205	206	19%	75%	2%	5%
하	156	146	30%	57%	3%	10%
성향별						
보수	276	272	45%	46%	6%	3%
중도	284	289	19%	71%	2%	8%
진보	309	311	7%	90%	1%	2%
모름/응답거절	131	127	29%	57%	2%	12%
평소 정치에 관심이						
많이 있다	209	201	26%	69%	3%	1%
약간 있다	474	472	22%	72%	3%	3%
별로 없다	228	231	24%	66%	3%	7%
전혀 없다/모름	89	95	23%	56%	3%	18%

- 소수점 아래 반올림 때문에 백분율 합계는 ±1 차이 발생 가능하며, 이는 오류가 아님  
 - 50사례 미만은 수치 제시하지 않음. 한국갤럽 데일리 오피니언 제581호 www.gallup.co.kr

# 대통령 직무 수행 평가 이유

질문) 어떤 점에서 [잘하고/잘못하고 있다고] 생각하시는지 한 가지만 구체적으로 말씀해 주십시오. (자유응답)

/ 아래 제시 사례수는 가중적용 기준. 조사완료 사례수는 긍정 평가자 246명, 부정 평가자 672명

대통령 직무 수행 긍정 평가 이유 2024년 4월 16~18일 (긍정 평가자 234명)		대통령 직무 수행 부정 평가 이유 4월 16~18일 (부정 평가자 685명)	
의대 정원 확대 (-9)	13%	경제/민생/물가 (-5)	18%
외교 (+5)	13%	소통 미흡 (+10)	17%
경제/민생	6%	독단적/일방적	10%
주관/소신	5%	의대 정원 확대 (-3)	5%
결단력/추진력/투심 (-3)	4%	전반적으로 잘못한다	4%
서민 정책/복지	3%	경험·자질 부족/무능함	4%
공정/정의/원칙	3%	외교	3%
전반적으로 잘한다 (-4)	3%	김건희 여사 문제	3%
신뢰감/책임	3%	통합·협치 부족	3%
열심히 한다/최선을 다한다	3%	인사(人事)	2%
전 정권 극복	3%	공약 실천하지 않음	2%
진실함/솔직함/거짓없음	3%	공정하지 않음	2%
국방/안보	3%	서민 정책/복지	2%
부정부패·비리 척결	2%	정책 비전 부족	1%
국민을 위함	2%	거부권 행사	1%
노조 대응	2%	국고 낭비	1%
기타	6%	직무 태도	1%
모름/응답거절	24%	책임 회피	1%
		검찰 권력 과도	1%
		부정부패/비리	1%
		일본 관계	1%
		과학연구개발 지원 축소	1%
		성과 없음/한 일 없음	1%
		기타	6%
		모름/응답거절	12%

- 3월 26~28일(3주 전) 대비 ±3%포인트 이상 증감 항목에만 (+/-) 표시

- 매주 전국 유권자 약 1,000명 전화조사(CATI). 한국갤럽 데일리 오피니언 제581호 www.gallup.co.kr

# 정당 지지도

## ● 정당 지지도: 최근 6개월

2023~2024년	조사완료 사례수 (명)	정당 지지도 (현재 지지하는 정당)										새진보 연합
		더불어 민주당	국민의 힘	녹색 정의당	새로운 미래	개혁 신당	자유 통일당	조국 혁신당	진보당	그 외 정당	무당층 無黨層	
10월 3주(17-19)	1,000	34%	33%	3%						2%	28%	
10월 4주(24-26)	1,003	32%	35%	4%						1%	28%	
11월 1주(10/31-11/2)	1,000	33%	34%	5%						1%	27%	
11월 2주(07-09)	1,001	34%	37%	2%						2%	25%	
11월 3주(14-16)	1,001	33%	35%	3%						2%	27%	
11월 4주(21-23)	1,001	35%	33%	4%						2%	27%	
11월 5주(28-30)	1,009	34%	33%	3%						1%	29%	
12월 1주(05-07)	1,000	33%	35%	4%						0%	27%	
12월 2주(12-14)	1,002	34%	36%	3%						2%	24%	
12월 3주(18-22)		데일리 조사 씬 (연말연시)										
12월 4주(25-29)												
1월 1주(01-05)												
1월 2주(09-11)	1,002	34%	36%	3%						3%	25%	
1월 3주(16-18)	1,002	33%	36%	2%						3%	26%	
1월 4주(23-25)	1,001	35%	36%	2%						5%	22%	
2월 1주(1/30-2/1)	1,000	35%	34%	1%					1%	6%	21%	1%
2월 2주(05-08)		데일리 조사 씬 (설 전)										
2월 3주(13-15)	1,002	31%	37%	2%		4%			1%	0%	24%	1%
2월 4주(20-22)	1,003	35%	37%	2%	1%	3%			1%	1%	20%	0%
2월 5주(27-29)	1,001	33%	40%	2%	1%	3%			1%	2%	19%	0%
3월 1주(05-07)	1,000	31%	37%	1%	1%	3%		6%	1%	1%	19%	0%
3월 2주(12-14)	1,002	32%	37%	1%	1%	2%	1%	7%	1%	0%	17%	0%
3월 3주(19-21)	1,001	33%	34%	1%	1%	3%	0%	8%	1%	1%	18%	
3월 4주(26-28)	1,001	29%	37%	1%	1%	3%	0%	12%	0%	0%	17%	
4월 1주(01-05)		데일리 조사 씬 (총선 전후)										
4월 2주(08-12)												
<b>4월 3주(16-18)</b>	<b>1,000</b>	<b>31%</b>	<b>30%</b>	<b>1%</b>	<b>0%</b>	<b>3%</b>	<b>1%</b>	<b>14%</b>	<b>0%</b>	<b>0%</b>	<b>18%</b>	

- 2월 3일 선거연합정당 구성: 정의당 → 녹색정의당, 기본소득당 → 새진보연합
- 2월 1주 그 외 정당에 이낙연 신당 3%, (구)개혁신당 3% 포함 | 2월 9일 제3지대 4개 세력 통합 → 개혁신당
- 2월 20일 새로운미래, 개혁신당과 결별 | 2월 13일 조국 신당 창당 선언, 3월 3일 중앙당 창당(당명 '조국혁신당')
- 3월 8일 무소속 황보승희, 자유통일당 입당. 3월 17일 용혜인, 더불어민주당연합 비례대표 출마 확정해 새진보연합 제외
- 제21대 국회 기준 의석순, 동일 의석 시 당명 가나다순. 한국갤럽 데일리 오피니언 제581호 www.gallup.co.kr

질문) 귀하는 다음 중 어느 정당을 지지하십니까? 보기를 순환하여 불러드리겠습니다.

(‘모름/없음’인 경우 재질문) 그럼, 본인 성향은 어느 정당에 조금이라도 더 가깝습니까?

- 더불어민주당/국민의힘/녹색정의당/새로운미래/개혁신당/자유통일당/조국혁신당/진보당, 그 외 정당 (자유응답), 없다

2024년 4월 3주 (16~18일)	조사완료 사례수 (명)	가중적용 사례수 (명)	정당 지지도 (현재 지지하는 정당)										없음	모름 응답 거절
			더불어 민주당	국민의 힘	녹색 정의당	새로운 미래	개혁 신당	자유 통일당	조국 혁신당	진보당	그 외 정당	무당층 無黨層		
전체	1,000	1,000	31%	30%	1%	0%	3%	1%	14%	0%	0%	18%	16%	3%
지역별														
서울	179	187	27%	31%	1%	0%	5%	2%	12%	1%	0%	21%	19%	2%
인천/경기	312	320	35%	27%	2%	-	4%	0%	13%	0%	-	19%	16%	3%
강원	33	30	-	-	-	-	-	-	-	-	-	-	-	-
대전/세종/충청	112	107	32%	28%	3%	1%	2%	2%	11%	1%	-	20%	16%	4%
광주/전라	99	97	51%	7%	2%	-	-	1%	22%	1%	-	17%	16%	1%
대구/경북	101	97	22%	46%	-	1%	3%	-	12%	-	-	16%	13%	3%
부산/울산/경남	149	149	26%	39%	-	-	4%	1%	14%	1%	1%	15%	13%	2%
제주	15	13	-	-	-	-	-	-	-	-	-	-	-	-
성별														
남성	505	495	28%	30%	1%	0%	5%	1%	16%	1%	0%	18%	17%	1%
여성	495	505	34%	30%	2%	0%	1%	1%	12%	0%	0%	19%	15%	4%
연령별														
18~29세	150	158	30%	20%	1%	-	5%	-	9%	1%	1%	34%	28%	6%
30대	128	152	29%	18%	2%	1%	7%	-	12%	1%	-	29%	27%	2%
40대	167	178	40%	20%	1%	-	3%	-	21%	1%	1%	15%	13%	1%
50대	199	197	30%	27%	3%	0%	3%	1%	21%	-	0%	13%	11%	2%
60대	192	172	31%	40%	1%	1%	1%	2%	14%	0%	-	9%	8%	1%
70대 이상	164	143	24%	56%	1%	-	-	1%	3%	-	-	14%	10%	4%
직업별														
농/임/어업	34	29	-	-	-	-	-	-	-	-	-	-	-	-
자영업	145	146	31%	34%	2%	-	4%	-	13%	-	-	16%	13%	2%
기능노무/서비스	147	149	38%	19%	3%	-	1%	3%	15%	1%	1%	19%	17%	2%
사무/관리	292	307	36%	20%	1%	1%	5%	-	18%	0%	0%	19%	18%	1%
전업주부	196	183	24%	47%	0%	0%	2%	1%	10%	-	-	16%	13%	3%
학생	56	60	28%	19%	2%	-	7%	-	9%	3%	-	31%	25%	6%
무직/은퇴/기타	130	126	24%	38%	-	-	2%	2%	13%	-	1%	20%	16%	4%
생활 수준별														
상/중상	150	151	28%	31%	1%	2%	7%	-	17%	1%	-	13%	12%	1%
중	469	479	30%	34%	2%	-	3%	1%	13%	0%	0%	18%	15%	2%
중하	205	206	36%	20%	2%	-	4%	2%	17%	0%	-	18%	17%	2%
하	156	146	32%	30%	1%	1%	1%	1%	10%	-	1%	23%	20%	3%
성향별														
보수	276	272	12%	67%	1%	0%	5%	3%	4%	-	-	9%	8%	1%
중도	284	289	27%	25%	1%	0%	5%	-	13%	0%	1%	29%	26%	2%
진보	309	311	52%	6%	2%	0%	2%	0%	27%	1%	0%	9%	8%	1%
모름/응답거절	131	127	30%	22%	2%	-	1%	-	7%	1%	-	38%	29%	8%
대통령 직무														
공정 평가자	246	234	4%	76%	1%	0%	2%	4%	0%	0%	0%	12%	11%	1%
부정 평가자	672	685	42%	13%	2%	0%	4%	-	20%	1%	0%	18%	16%	2%
평소 관심이														
많이 있다	209	201	35%	37%	1%	1%	3%	2%	18%	-	-	4%	4%	0%
약간 있다	474	472	31%	31%	1%	0%	5%	1%	16%	1%	0%	13%	11%	2%
별로 없다	228	231	29%	28%	2%	0%	1%	0%	9%	1%	-	29%	25%	4%
전혀 없다/모름	89	95	26%	14%	1%	-	2%	-	4%	-	1%	52%	44%	8%

- 제21대 국회 기준 의석순, 동일 의석 시 가나다순. 50사례 미만은 수치 제시하지 않음. 한국갤럽 데일리 오피니언 제581호

**질문)** 귀하는 앞으로 우리나라를 이끌어갈 정치 지도자, 즉 장래 대통령감으로 누가 좋다고 생각하십니까?  
(특정인을 답하지 않은 경우 재질문) 그럼, 조금이라도 마음이 가는 인물은 누구입니까? (자유응답)

## 장래 정치 지도자 선호도

2024년 4월 3주 (16~18일)	조사완료 사례수 (명)	가중적용 사례수 (명)	장래 정치 지도자 선호도										없음	모름 응답 거절
			이재명	한동훈	조국	이준석	홍준표	원희룡	오세훈	안철수	기타 인물	의견 유보		
전체	1,000	1,000	24%	15%	7%	3%	3%	2%	1%	1%	5%	39%	30%	10%
지역별														
서울	179	187	19%	17%	9%	3%	2%	1%	2%	1%	5%	41%	32%	9%
인천/경기	312	320	28%	11%	6%	4%	3%	2%	1%	1%	6%	38%	29%	9%
강원	33	30	-	-	-	-	-	-	-	-	-	-	-	-
대전/세종/충청	112	107	22%	14%	3%	2%	3%	3%	1%	2%	8%	44%	33%	11%
광주/전라	99	97	37%	3%	14%	3%		1%			3%	39%	30%	9%
대구/경북	101	97	23%	26%	1%	4%	4%	2%	3%	1%	5%	31%	17%	14%
부산/울산/경남	149	149	20%	20%	5%	1%	3%	2%	3%	1%	6%	38%	32%	6%
제주	15	13	-	-	-	-	-	-	-	-	-	-	-	-
성별														
남성	505	495	24%	13%	6%	4%	5%	2%	2%	1%	8%	35%	27%	8%
여성	495	505	24%	16%	7%	1%	1%	2%	1%	1%	3%	43%	32%	11%
연령별														
18~29세	150	158	12%	6%	4%	6%	7%	1%	1%	1%	5%	58%	39%	19%
30대	128	152	23%	9%	2%	2%	3%		1%	1%	7%	52%	39%	12%
40대	167	178	38%	5%	11%	4%	2%	1%	0%	2%	7%	29%	24%	6%
50대	199	197	32%	16%	10%	2%	1%	3%	2%	0%	6%	26%	24%	2%
60대	192	172	21%	21%	8%	3%	3%	2%	2%	2%	6%	33%	27%	6%
70대 이상	164	143	13%	32%	3%	1%		4%	1%		3%	43%	27%	16%
주요 지지 정당별														
더불어민주당	310	311	54%	0%	7%	1%	0%			0%	7%	31%	24%	7%
국민의힘	310	299	2%	45%	1%	2%	6%	5%	4%	2%	3%	31%	21%	9%
정당별														
조국혁신당	138	139	41%		25%	2%	2%		1%	1%	7%	21%	17%	5%
무당(無黨)층	175	185	5%	5%	2%	1%	1%			1%	3%	81%	61%	20%
직업별														
농/임/어업	34	29	-	-	-	-	-	-	-	-	-	-	-	-
자영업	145	146	27%	13%	7%	4%	5%	1%	3%	1%	6%	33%	28%	5%
기능노무/서비스	147	149	32%	13%	4%	3%	3%	2%	1%	1%	4%	38%	31%	7%
사무/관리	292	307	30%	8%	9%	3%	3%	1%	2%	1%	7%	36%	26%	10%
전업주부	196	183	17%	27%	5%	1%	0%	3%	1%	2%	2%	40%	29%	11%
학생	56	60	11%	6%	3%	8%	2%		2%	2%	5%	62%	41%	21%
무직/은퇴/기타	130	126	15%	18%	6%	2%	2%	3%	1%		7%	44%	33%	12%
성향별														
보수	276	272	8%	32%	2%	5%	6%	5%	3%	1%	5%	32%	24%	8%
중도	284	289	20%	13%	8%	3%	2%	1%	1%	1%	7%	45%	33%	12%
진보	309	311	46%	3%	10%	2%	1%		0%	1%	6%	30%	23%	7%
모름/응답거절	131	127	13%	11%	4%	1%	2%	1%		1%	2%	65%	50%	14%
대통령 직무														
긍정 평가자	246	234	1%	44%		2%	4%	7%	4%	1%	2%	35%	24%	11%
부정 평가자	672	685	35%	4%	10%	4%	2%	0%	1%	1%	7%	37%	29%	8%
평소 많이 있다	209	201	36%	22%	8%	5%	2%	2%	2%	1%	7%	14%	12%	2%
정치에 약간 있다	474	472	26%	15%	8%	2%	3%	3%	1%	1%	5%	36%	28%	8%
관심이 별로 없다	228	231	18%	14%	5%	2%	3%	1%	2%	1%	6%	50%	38%	12%
전혀 없다/모름	89	95	7%	2%		3%	3%				4%	82%	56%	27%

- 2022년 6월부터 기존 '차기 정치 지도자'에서 '장래 정치 지도자'로 표제 변경

/ 이 질문은 다음 대선 출마 전제가 아니며, 누가 장차 대통령이 될 만한 인물로 여겨지는지 가늠하는 용도

/ 전국적 지명도나 대중적 인기, 조사 시점 이슈가 반영되고 자유응답 특성상 비정칙인도 언급될 수 있음

- 1.0% 이상 기준 제시. 기타 인물에는 약 20명 포함. 50사례 미만은 수치 제시하지 않음. 한국갤럽 데일리 오피니언 제581호

● **장래 정치 지도자 선호도 2021-2024**

	사례수 (명)	장래 정치 지도자 선호도 (자유응답)																		
		이재명	한동훈	조국	이준석	홍준표	원희룡	오세훈	안철수	이낙연	이탄희	김등연	유승민	윤석열	심상정	최재형	정세균	추미애	기타인물	의견유보
2021년 1월 2주(12-14)	1,000	23%				3%			3%	10%			1%	13%						41%
2월 1주(2-4)	1,002	27%				2%			5%	10%				9%						40%
3월 2주(9-11)	1,003	24%				2%			3%	11%				24%						31%
4월 1주(3/30-4/1)	1,000	23%				2%		1%	4%	7%				23%						37%
4월 3주(13-15)	1,005	24%				2%		2%	4%	5%				25%		1%				33%
5월 1주(4, 6)	1,002	25%				2%		1%	3%	5%				22%		1%				38%
6월 1주(1-3)	1,003	24%			3%	1%			2%	5%				21%		1%				36%
7월 1주(6/29-7/1)	1,000	24%			2%	2%			1%	6%				25%	2%	2%	2%			32%
8월 1주(3-5)	1,001	25%			1%	2%			1%	11%				19%	4%	1%	1%			29%
9월 1주(8/31-9/2)	1,000	24%				6%			2%	8%			2%	19%	2%	1%	1%			32%
10월 1주(5-7)	1,000	25%				12%				8%			2%	20%	1%					26%
11월 1주(2-4)	1,000	26%				15%	1%		2%	2%			3%	24%	2%					23%
11월 3주(16-18)	1,000	27%				7%			3%	2%				34%	2%					21%
2022년 6월 2주(7-9)	1,000	15%	4%		1%	5%		10%	6%	3%		4%								46%
9월 1주(8/30-9/1)	1,000	27%	9%		3%	4%		4%	4%	2%			2%							41%
12월 1주(11/29-12/1)	1,000	23%	10%		2%	4%		2%	3%	3%			2%							44%
2023년 3월 1주(2/28, 3/1)	1,001	20%	11%		2%	5%	2%	3%	4%	3%			1%							44%
6월 1주(5/30-6/1)	1,002	22%	11%		1%	5%		4%	2%	2%	1%	1%	1%							46%
9월 1주(5-7)	1,000	19%	12%		1%	3%	2%	2%	2%	3%	1%	2%	1%							48%
10월 2주(10-12)	1,002	22%	14%		1%	3%	1%	4%	2%	1%	1%	1%								46%
11월 2주(7-9)	1,001	21%	13%		3%	4%	1%	4%	2%	2%		2%								44%
12월 1주(5-7)	1,000	19%	16%		2%	4%	2%	2%		3%		2%	1%							43%
2024년 1월 2주(9-11)	1,002	23%	22%		3%	3%		1%	1%	3%		1%								38%
2월 1주(1/30-2/1)	1,000	26%	23%		4%	2%		2%		4%		1%								35%
3월 1주(5-7)	1,000	23%	24%	3%	2%	2%	1%	2%		2%	1%	1%								35%
<b>4월 3주(16-18)</b>	<b>1,000</b>	<b>24%</b>	<b>15%</b>	<b>7%</b>	<b>3%</b>	<b>3%</b>	<b>2%</b>	<b>1%</b>	<b>1%</b>										<b>5%</b>	<b>39%</b>

- 2022년 6월부터 기존 '차기 정치 지도자'에서 '장래 정치 지도자'로 표제 변경

- 위 기간 조사 시기별 1.0% 이상 응답 인물 기준 제시. 2021년 1월 이후 한 번이라도 1.0% 이상 기록한 인물은 모두 17명

- 제20대 대통령선거 원내 정당 후보로 2021년 10월 이재명, 12일 심상정, 11월 4일 안철수, 5일 윤석열 선출

- 2022년 3월 제20대 대통령으로 윤석열 당선. 한국갤럽 데일리 오피니언 제581호 [www.gallup.co.kr](http://www.gallup.co.kr)

# 국회의원선거 결과 평가, 만족·불만족 이유

질문) 지난주 국회의원선거가 있었는데요. 귀하는 이번 선거 결과에 대해 다음 중 어떻게 생각하십니까? - 만족한다 / 만족하지 않는다 (항목 로테이션)

2024년 4월 3주 (16~18일)	조사완료 사례수 (명)	가중적용 사례수 (명)	국회의원선거 결과		
			만족한다	만족하지 않는다	모름/ 응답거절
전체	1,000	1,000	47%	43%	10%
지역별					
서울	179	187	51%	43%	6%
인천/경기	312	320	50%	41%	10%
강원	33	30	-	-	-
대전/세종/충청	112	107	42%	47%	11%
광주/전라	99	97	60%	27%	13%
대구/경북	101	97	39%	51%	9%
부산/울산/경남	149	149	41%	50%	9%
제주	15	13	-	-	-
성별					
남성	505	495	47%	42%	11%
여성	495	505	47%	45%	8%
연령별					
18~29세	150	158	56%	24%	20%
30대	128	152	54%	35%	11%
40대	167	178	50%	44%	5%
50대	199	197	47%	46%	7%
60대	192	172	38%	56%	5%
70대 이상	164	143	35%	54%	11%
주요 지지 정당					
더불어민주당	310	311	71%	26%	3%
국민의힘	310	299	19%	74%	7%
정당별					
조국혁신당	138	139	67%	32%	1%
무당(無黨)층	175	185	38%	29%	32%
직업별					
농/임/어업	34	29	-	-	-
자영업	145	146	46%	45%	8%
기능노무/서비스	147	149	49%	40%	11%
사무/관리	292	307	52%	41%	7%
전업주부	196	183	36%	56%	9%
학생	56	60	61%	20%	19%
무직/은퇴/기타	130	126	44%	41%	15%
성향별					
보수	276	272	30%	62%	8%
중도	284	289	45%	44%	11%
진보	309	311	64%	32%	3%
모름/응답거절	131	127	45%	30%	25%
대통령 직무 부정 평가자	246	234	21%	69%	10%
평소 많이 있다	209	201	40%	59%	1%
정치에 약간 있다	474	472	48%	47%	5%
관심이 별로 없다	228	231	53%	33%	14%
전혀 없다/모름	89	95	42%	19%	39%

- 50사례 미만은 수치 제시하지 않음. 한국갤럽 데일리 제581호 www.gallup.co.kr

## ● 제22대 국회의원선거 결과에 **만족하는** 이유 (% , 만족 평가자 469명 자유응답)

- 야당-진보 진영 승리/여당 패배 27%
- 정권 심판/대통령-정부 견제 21%
- 지지 후보 당선 10%
- 균형/골고루 당선/쏠리지 않음 7%
- 국민 뜻 반영/민심 6%
- 예상-기대한 결과 5%
- 조국혁신당 부상 2%
- 투표율이 높음 1%
- 의정 활동 기대 1%
- 여당 선방 1%
- 기타 4%
- 모름/응답거절 17%



## ● 제22대 국회의원선거 결과에 **만족하지 않는** 이유 (% , 불만족 평가자 435명 자유응답)

- 여소야대/야당 쏠림 28%
- 야당 의석수 부족/200석 미달 18%
- 여당 패배 10%
- 비리-범죄자 당선 7%
- 지역 편차 큼 4%
- 지지 후보 낙선 4%
- 부정 선거 3%
- 대통령 기반 약화 2%
- 결과 공감 못함 2%
- 이재명 당선 2%
- 국가 혼란 우려 2%
- 관심 부족/바뀔 것 없음 1%
- 국회 불만 1%
- 한동훈 패배 1%
- 당선 후보 불만 1%
- 여야 갈등/싸움 지속될 것 1%
- 기타 3%
- 모름/응답거절 9%



- 오른쪽은 실제 개별 응답 내용을 워드 클라우드(word cloud)로 시각화한 이미지

- 2024년 4월 16~18일 전국 유권자 1,000명 전화조사(CATI). 한국갤럽 데일리 오피니언 제581호



질문) 이번 선거에서 당선한 국회의원 중 앞으로의 의정 활동이 가장 기대되는 분은 누구입니까? (자유응답)

2024년 4월 3주 (16~18일)	조사완료 사례수 (명)	가중적용 사례수 (명)	향후 의정 활동 가장 기대되는 당선인										
			조국	이준석	이재명	나경원	추미애	용혜인	안철수	김재섭	조정훈	기타 인물	의견 유보
전체	1,000	1,000	12%	8%	5%	4%	3%	2%	2%	2%	1%	13%	49%
지역별													
서울	179	187	7%	11%	2%	4%	3%	4%	0%	3%	2%	11%	52%
인천/경기	312	320	12%	10%	8%	4%	3%	1%	3%	2%	1%	10%	47%
강원	33	30	-	-	-	-	-	-	-	-	-	-	-
대전/세종/충청	112	107	12%	8%	5%	4%	2%	1%	1%	1%	2%	19%	45%
광주/전라	99	97	13%	3%	8%	2%	2%	3%	3%			15%	52%
대구/경북	101	97	13%	5%	4%	4%	4%	2%	1%	1%	4%	17%	45%
부산/울산/경남	149	149	13%	5%	6%	3%	2%	1%	2%	1%		15%	51%
제주	15	13	-	-	-	-	-	-	-	-	-	-	-
성별													
남성	505	495	12%	11%	3%	4%	2%	2%	2%	3%	1%	15%	45%
여성	495	505	11%	4%	8%	4%	3%	2%	1%	1%	1%	11%	53%
연령별													
18~29세	150	158	4%	13%	6%	1%	1%	1%	3%	1%		5%	65%
30대	128	152	9%	16%	6%	1%	3%	3%	2%		2%	13%	44%
40대	167	178	21%	5%	8%	1%	6%	4%	1%	2%	2%	10%	41%
50대	199	197	19%	6%	4%	4%	3%	2%	1%	2%	2%	18%	40%
60대	192	172	9%	4%	4%	8%	1%	2%	2%	3%	1%	18%	48%
70대 이상	164	143	5%	2%	5%	10%	1%		3%	2%	1%	11%	62%
주요 지지 정당별													
더불어민주당	310	311	15%	4%	13%	1%	7%	4%	0%	1%		14%	42%
국민의힘	310	299	1%	5%	1%	12%	1%		4%	4%	4%	14%	54%
조국혁신당	138	139	42%	7%	3%		2%					17%	28%
무당(無黨)층	175	185	3%	4%	4%	0%	1%	1%	2%	0%	1%	6%	75%
직업별													
농/임/어업	34	29	-	-	-	-	-	-	-	-	-	-	-
자영업	145	146	12%	5%	9%	4%	3%	1%	2%	1%	3%	20%	40%
기능노무/서비스	147	149	16%	4%	5%	3%	4%	3%	1%	1%	1%	12%	48%
사무/관리	292	307	14%	12%	4%	2%	5%	4%	1%	2%	1%	11%	44%
전업주부	196	183	9%	4%	7%	7%	1%	1%	2%	1%	1%	11%	56%
학생	56	60	4%	15%	3%	2%		2%	6%	3%		6%	58%
무직/은퇴/기타	130	126	10%	6%	4%	5%	1%		1%	2%		11%	59%
성향별													
보수	276	272	2%	10%	3%	11%	2%		4%	3%	3%	15%	48%
중도	284	289	12%	10%	4%	1%	2%	2%	1%	2%	1%	16%	50%
진보	309	311	23%	6%	9%	1%	5%	4%	0%	1%		12%	39%
모름/응답거절	131	127	5%	1%	7%	3%	2%	1%	2%	1%	1%	4%	74%
대통령													
긍정 평가자	246	234	0%	4%	1%	12%			3%	3%	2%	14%	60%
직무 부정 평가자	672	685	17%	9%	7%	1%	4%	3%	1%	1%	1%	13%	43%
선거 결과													
만족	463	469	17%	9%	6%	2%	3%	2%	1%	1%		14%	45%
불만족	446	435	8%	7%	5%	7%	3%	2%	2%	3%	3%	13%	47%
평소													
많이 있다	209	201	13%	8%	6%	6%	5%	4%	1%	6%	2%	22%	28%
정치에 약간 있다	474	472	15%	10%	6%	4%	3%	1%	2%	1%	2%	11%	43%
관심이 별로 없다	228	231	6%	2%	3%	3%	2%	2%	1%			12%	69%
전혀 없다/모름	89	95	4%	7%	6%			2%	1%			5%	76%

- 1.0% 이상 기준 제시. 기타 인물에는 약 80명 포함. 50사례 미만은 수치 제시하지 않음. 한국갤럽 데일리 오피니언 제581호

실문) 정부가 내년 대학입시의 과대학 입학 정원을 기존 3천 명에서 5천 명으로  
 2천 명 늘리기로 했습니다. 귀하는 의대 정원 확대에 대해 어떻게 생각하십니까?  
 - 정부안대로 2천 명 정원 확대 추진해야 한다 / 규모, 시기를 조정한  
 중재안을 마련해야 한다 / 정원 확대하지 말아야 한다 (항목 로테이션)

2024년	조사완료 사례수 (명)	가중적용 사례수 (명)	의대 정원 확대 관련 의견			
			정부안대로 증원 추진	규모·시기조정 중재안 마련	증원하지 말아야한다	모름/ 응답거절
3월 2주(12~14일)	1,002	1,002	47%	41%	6%	6%
<b>4월 3주(16~18일)</b>	<b>1,000</b>	<b>1,000</b>	<b>41%</b>	<b>47%</b>	<b>7%</b>	<b>6%</b>
지역별						
서울	179	187	41%	44%	9%	6%
인천/경기	312	320	40%	49%	5%	6%
강원	33	30	-	-	-	-
대전/세종/충청	112	107	35%	49%	4%	12%
광주/전라	99	97	37%	50%	8%	5%
대구/경북	101	97	41%	46%	7%	6%
부산/울산/경남	149	149	46%	41%	10%	3%
제주	15	13	-	-	-	-
성별						
남성	505	495	41%	48%	7%	4%
여성	495	505	40%	46%	7%	7%
연령별						
18~29세	150	158	41%	40%	12%	8%
30대	128	152	41%	47%	6%	6%
40대	167	178	34%	56%	8%	2%
50대	199	197	32%	61%	5%	2%
60대	192	172	46%	43%	5%	6%
70대 이상	164	143	54%	28%	5%	12%
주요 지지 정당별						
더불어민주당	310	311	27%	58%	8%	7%
국민의힘	310	299	64%	26%	5%	5%
정당별						
조국혁신당	138	139	19%	70%	6%	5%
무당(無黨)층	175	185	43%	42%	7%	8%
직업별						
농/임/어업	34	29	-	-	-	-
자영업	145	146	39%	51%	7%	3%
기능노무/서비스	147	149	41%	48%	7%	5%
사무/관리	292	307	35%	56%	6%	2%
전업주부	196	183	47%	37%	5%	12%
학생	56	60	43%	40%	14%	3%
무직/은퇴/기타	130	126	43%	37%	8%	11%
생활 수준별						
상/중상	150	151	40%	52%	6%	2%
중	469	479	42%	47%	6%	5%
중하	205	206	33%	55%	10%	3%
하	156	146	48%	32%	8%	12%
성향별						
보수	276	272	59%	32%	7%	2%
중도	284	289	36%	52%	9%	3%
진보	309	311	28%	63%	5%	3%
모름/응답거절	131	127	42%	28%	3%	26%
대통령 직무						
긍정 평가자	246	234	71%	20%	3%	6%
부정 평가자	672	685	28%	58%	8%	5%
평소 정치 관심						
많이 있다	209	201	35%	56%	7%	1%
약간 있다	474	472	40%	51%	6%	4%
별로 없다	228	231	44%	42%	8%	7%
전혀 없다/모름	89	95	48%	21%	8%	23%

- 2월 13~15일 의대 정원 확대 '긍정적인 점이 더 많다' 76%, '부정적인 점이 더 많다' 16%

- 50사례 미만은 수치 제시하지 않음. 한국갤럽 데일리 오피니언 제581호 www.gallup.co.kr

“조사는 결코 화려하거나 스스로 빛나는 업(業)이 아니다. 사회의 명암, 좌우 대립, 빈부 문제, 정보 격차, 과거와 미래 등을 두루 살펴 매 순간 어느 한쪽으로 치우치지 않도록 스스로 경계하며 꾸준히 공부하고 탐구하는 일이다. 때로는 관행과 시류에 맞아야 하고, 때로는 비난과 질시를 묵묵히 견뎌야 한다. 어렵지만 누군가는 반드시 해야 할 일, 힘들지만 그만큼 보람된 일이다.”

조사인의 길, 박무익

한국갤럽조사연구소는 1974년 6월 박무익 회장이 설립한 한국 최초의 법인 형태 조사 전문 회사입니다. 1970년대부터 사회 주요 현안 자체 조사 결과를 발표해 왔으며, 우리 국민의 71%가 한국갤럽을 알고 있습니다.

한국갤럽 홈페이지 갤러리포트 게시판을 통해 공개한 자료는 모두 한국갤럽의 자산이므로 상업적 용도의 재판매를 금지합니다(→ [FAQ](#)).

기사, 논문, SNS 공유 등 재판매 이외 용도로는 누구나, 무료로, 자유롭게 인용하실 수 있습니다.


인용하실 때는 반드시 출처를 밝혀 주십시오. 가능하면 조사 기간, 방법, 표본크기 등 개요까지 함께 표시하실 것을 권장합니다.

저희는 소수점 아래 수치를 제시하지 않는 것을 원칙으로 하고 있으니, 인용하실 때도 그에 따라 주실 것을 당부합니다.

한국갤럽 조사에 관심 가져주셔서 고맙습니다.

- 매주 새로운 조사 결과를 전합니다: [이메일 뉴스레터 구독 신청](#) | [카카오톡채널 추가](#)
- 문의: 전화 02-3702-2100(대표)/2571/2621/2622 또는 [홈페이지 Q&A](#)
- 주소: (본관) 03167 서울시 종로구 사직로 70, (신관) 03042 서울시 종로구 자하문로 70

이 문서에는 네이버 나눔글꼴과 한글과컴퓨터 함초롬체를 썼습니다.



한국갤럽 50년, 조사역사 50년  
오늘의 한국갤럽으로 키워주셔서 고맙습니다.