

한국갤럽 데일리 오피니언

제579호 2024년 3월 3주 [교차집계표]

대통령 직무 수행 평가, 긍·부정 평가 이유 | 정당 지지도 | 제22대 국회의원선거 결과 기대, 투표 의향 비례대표 정당 |
경제 전망 - 경기(景氣), 살림살이, 국제분쟁

조사 개요

- 조사기간: 2024년 3월 19~21일
- 표본추출: 이동통신 3사 제공 무선전화 가상번호 무작위 추출
- 응답방식: 전화조사원 인터뷰(CATI)
- 조사대상: 전국 만 18세 이상 1,001명
- 표본오차: $\pm 3.1\%$ 포인트(95% 신뢰수준) - 주요 지표 표준오차·신뢰구간·상대표준오차 제시
- 응답률: 14.3%(총 통화 7,022명 중 1,001명 응답 완료)
- 의뢰처: 한국갤럽 자체 조사

갤럽리포트 G20240322

한국갤럽 데일리 오피니언 독자 여러분, 안녕하십니까?

1974년 문을 연 저희 연구소가 지금까지 얻은 명성은
조사에 협조해주시고 관심 있게 봐 주신 분들 덕분입니다.

그에 보답하는 마음에서 1970년대부터 자체 조사 결과로 단행본을
펴냈고, 1990년대에는 조사 전문 데이터베이스를 구축했습니다.
2012년부터는 자체 조사를 정례화해 매주 새로운 결과를 공개하여
누구나 무료로 활용할 수 있도록 했습니다.

여론조사의 홍수 속에 '정확한 자' 하나를 제공하고자 시작한
저희 노력이 여론의 흐름을 읽으시는 데 도움되기를 바랍니다.
한국갤럽에 몸 담고 있는 한 사람, 한 사람은 공정하고 신뢰받는
조사회사로서 사명을 다하기 위해 계속 노력하겠습니다.

데일리 오피니언은 전화조사원이 직접 묻고 응답 받는 인터뷰(CATI) 방식으로 진행합니다.

모집단 대표성을 우선시하여 2012년부터 무작위발생(RDD: Random Digit Dialing)한 무선전화 번호를
기본 표본추출틀로 활용해 왔으나, 최근 전화조사 응답률(접촉 대비 조사 참여 완료 비율) 급락과
무선전화 이용자 특성에 따른 응답률 불균형성 심화에 대응하기 위해서 2023년 7월부터 무선전화 가상번호로 변경합니다.

여론조사 바로보기

자주 물으시는 질문과 답글, 여론조사에 대한 이해를 돕는 한국갤럽 홈페이지 게시물 링크입니다. 클릭하면 연결됩니다.

NEW → [전화조사 콜백과 응답률 분석: 무선전화 가상번호 | 선거여론조사 관점에서 이동통신사 간 이용자 특성과 성향 차이](#)

NEW → [데일리 오피니언 표본설계: 무선전화 가상번호 \(2023년 7월~\) | 무선전화 RDD \(2012년 1월~\)](#)

→ [경제에 대한 생각: 체감 지표의 측정과 특성](#)

→ [정치에 대한 생각: 주요 지표 각각의 개념, 측정, 특성](#)

→ [무선전화 RDD, 가상번호, 알뜰폰: 선거여론조사 관점에서 알뜰폰 가입자와 비가입자 간 성향 차이 분석](#)

→ [전화조사 콜백, 폭넓은 여론 수렴을 위한 필수 절차입니다: 콜 차수별 응답자 프로파일-정치적 성향 분석](#)

→ [정치 고관심층 위주 조사는 전체 여론을 왜곡합니다: 정치 관심도와 여론조사](#)

→ [알고 보면 들쭉날쭉하지 않습니다: 차기 정치지도자 선호도 질문 방식과 조사방법 간 차이](#)

→ [교육수준·생활수준과 정치적 태도: 저학력·저소득층이 더 보수적인가?](#)

→ [조사방법이 다르면 결과도 다릅니다: 같은 시기 상반된 조사 결과가 나오는 이유](#)

→ [표본오차보다 훨씬 작은 변동에 의미를 부여하는 행위는 해석이 아니라 허구\(虛構\)입니다](#)

→ [여론조사 결과는 옳고 그름의 잣대가 아니라, 다양한 의견의 중간점이 어디쯤인지 가능하는 이정표 역할을 할 뿐입니다](#)

→ [평소 정당 지지도는 현시점 유권자의 정당에 대한 태도로, 선거 결과에 대한 예측이 아닙니다](#)

→ [오보\(誤報\)에 가까울 만큼 여론조사에 대한 무지\(無知\)를 드러낸 기사가 많습니다: 부끄러운 여론조사 보도](#)

→ [여론조사는 정치 도구가 아니라 확률과 통계에 기반한 과학적 절차입니다: 한계와 오해](#)

→ [한국갤럽 유무선RDD 전화조사, 선거여론조사 관련 학술 논문 다운로드](#)

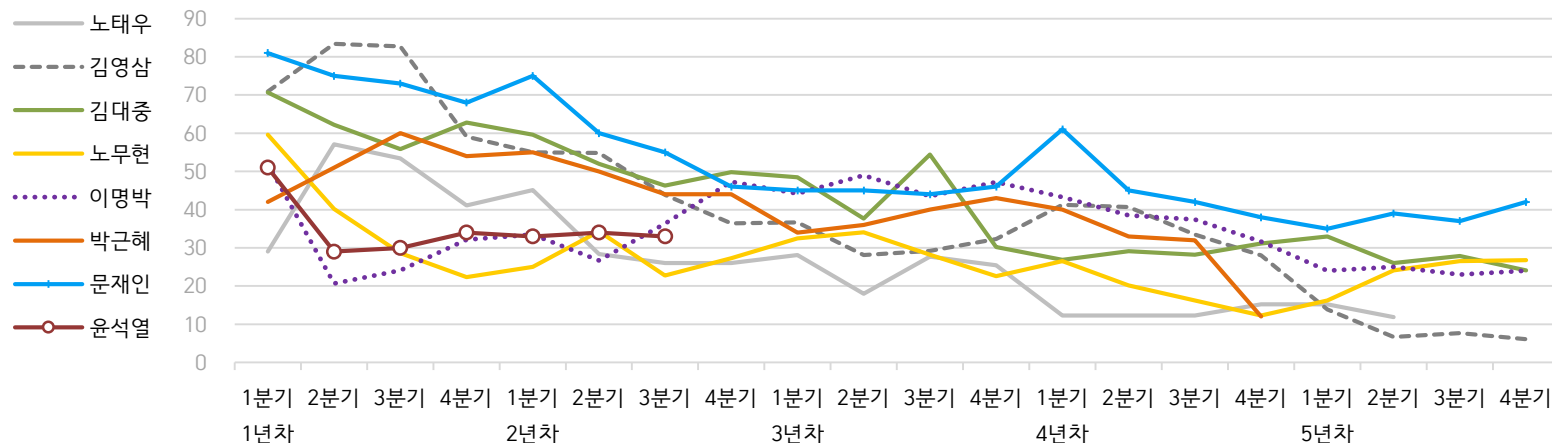
→ [여론조사의 이해와 활용에 관한 다양한 시각을 담은 기사/칼럼/인터뷰](#)

→ [한국갤럽 데일리 오피니언의 시작: 사회적 책임과 중립\(中立\)](#)

→ [The Gallup Legacy at 120 Years: 갤럽 인터내셔널 설립자 조지 갤럽 박사 탄생 120주년을 맞아](#)

한국갤럽 역대 대통령 직무 수행 평가 1988-2024

● 역대 대통령 직무 수행 긍정률 (%)



● 역대 대통령 직무 수행 평가 (%)

대통령	재임	1년차				2년차				3년차				4년차				5년차				
		분기	1분기	2분기	3분기	4분기	1분기	2분기	3분기	4분기	1분기	2분기	3분기	4분기	1분기	2분기	3분기	4분기	1분기	2분기	3분기	4분기
13대 노태우 1988-1993	긍정		29	57	53	41	45	28	26	-	28	18	28	25	12	-	-	15	-	12	-	-
	부정		46	16	25	27	25	41	45	-	40	62	55	54	40	-	-	41	-	56	-	-
14대 김영삼 1993-1998	긍정		71	83	83	59	55	55	44	36	37	28	29	32	41	41	34	28	14	7	8	6
	부정		7	4	6	18	24	21	25	33	34	41	45	39	33	37	40	47	65	74	78	74
15대 김대중 1998-2003	긍정		71	62	56	63	60	52	46	50	49	38	54	30	27	29	28	31	33	26	28	24
	부정		7	11	17	14	16	22	29	24	20	26	18	51	55	52	49	49	41	53	52	56
16대 노무현 2003-2008	긍정		60	40	29	22	25	34	23	27	33	34	28	23	27	20	16	12	16	24	27	27
	부정		19	41	53	62	57	46	60	57	55	53	61	67	63	70	74	79	78	66	64	62
17대 이명박 2008-2013	긍정		52	21	24	32	34	27	36	47	44	49	44	47	43	39	37	32	25	25	23	24
	부정		29	69	65	55	55	55	55	45	45	41	43	41	49	54	55	60	62	58	59	63
18대 박근혜 2013-2017	긍정		42	51	60	54	55	50	44	44	34	36	40	43	40	33	32	12				
	부정		23	23	21	33	34	39	46	45	56	54	51	46	49	53	55	80				
19대 문재인 2017-2022	긍정		81	75	73	68	75	60	55	46	45	45	44	46	61	45	42	38	35	39	37	42
	부정		11	17	19	23	15	30	36	44	45	46	48	46	30	45	48	53	56	53	56	51
20대 윤석열 2022-2027	긍정		50	29	30	34	33	34	33													
	부정		36	61	61	57	58	57	58													

질문) 귀하는 ○○○ 대통령이 대통령으로서의 직무를 잘 수행하고 있다고 보십니까, 아니면 잘못 수행하고 있다고 보십니까?

(긍정/부정을 답하지 않은 경우 재질문) 굳이 말씀하신다면, '잘하고 있다'와 '잘못하고 있다' 중 어느 쪽입니까?

- 역대 대통령 평가에는 모두 동일 질문 방식 적용(2점 척도, 재질문 1회). '잘하고 있다' → 긍정, '잘못하고 있다' → 부정 평가 비율

- 1988~2011년은 분기 내 여러 조사 결과의 중위수, 2012년 이후는 데일리 오피니언 매주 조사의 분기별 평균 기준 제시

- 박근혜 대통령 4년차 4분기 직무 긍정률: 2016년 10월 4주간 평균 24% → 11~12월 6주간 평균 5%. 이후 직무 정지, 2017년 3월 10일 탄핵

- 2013년 18대까지는 2월, 2017년 19대부터 5월 취임. 이후 재임 연차별 1분기는 그해 4~6월, 4분기는 이듬해 1~3월 기준. 한국갤럽 데일리 오피니언 www.gallup.co.kr

주간 응답자 특성표

주요 분석 단위별 표본오차(95% 신뢰수준 기준)와 지역/성/지지정당/직업/생활수준/성향과 연령 분포 구성입니다. 2023년 12월 말 행정안전부 주민등록인구 기준 8개 권역/성/연령별 셀 가중 결과

- 질문)** - 귀하는 어느 시도에 살고 계십니까? 주소지 기준으로 말씀해 주십시오. (저희가 전화번호를 무작위 추출해 지역을 알지 못합니다.)
 - 실례지만, 귀하의 연세는 올해 만으로 어떻게 되십니까?
 - 귀하의 직업은 무엇입니까?
 - 우리 국민들의 생활수준을 상, 중상, 중, 중하, 하의 다섯 단계로 나눈다면 귀댁 생활수준은 어디에 속한다고 생각하십니까?
 - 귀하 본인의 정치적 성향은 다음 중 어디에 해당한다고 생각하십니까? (항목 로테이션 제시) 매우 보수적 / 약간 보수적 / 중도적 / 약간 진보적 / 매우 진보적

응답자 특성표 2024년 3월 3주 (19~21일)	조사완료		가중값 적용 기준		가중값 배율 (B/A)	표본오차 95% 신뢰수준
	사례수 (명) (A)	비율	사례수 (명) (B)	비율		
전체	1,001	100%	1,001	100%	1.00	±3.1%P
지역별						
서울	193	19%	187	19%	0.97	±7%P
인천/경기	319	32%	320	32%	1.00	±6%P
강원	32	3%	30	3%	0.94	±17%P
대전/세종/충청	98	10%	107	11%	1.09	±10%P
광주/전라	93	9%	97	10%	1.05	±10%P
대구/경북	97	10%	97	10%	1.00	±10%P
부산/울산/경남	154	15%	150	15%	0.97	±8%P
제주	15	1%	13	1%	0.85	±25%P
성별						
남성	527	53%	496	50%	0.94	±4%P
여성	474	47%	505	50%	1.07	±5%P
연령별						
18~29세	120	12%	161	16%	1.34	±9%P
30대	116	12%	149	15%	1.28	±9%P
40대	191	19%	179	18%	0.94	±7%P
50대	221	22%	196	20%	0.89	±7%P
60대	201	20%	173	17%	0.86	±7%P
70대 이상	152	15%	143	14%	0.94	±8%P

- 표본오차는 조사완료 사례수 기준. 세부 단위 표본오차는 소수점 이하 반올림하여 제시
- 가중값 적용 기준 사례수는 2023년 12월 행안부 주민등록인구 지역/성/연령비를 따름
- 한국갤럽 데일리 오피니언 제579호 www.gallup.co.kr

응답자 특성표 2024년 3월 3주 (19~21일)	조사완료 사례수 (명)	주민등록인구 기준 가중값 적용 결과						
		가중적용 사례수	연령 분포					
			18~29세	30대	40대	50대	60대	70대+
전체	1,001	1,001	16%	15%	18%	20%	17%	14%
지역별								
서울	193	187	18%	17%	17%	18%	16%	14%
인천/경기	319	320	17%	16%	19%	20%	16%	12%
강원	32	30	-	-	-	-	-	-
대전/세종/충청	98	107	16%	15%	18%	19%	17%	15%
광주/전라	93	97	15%	8%	21%	20%	18%	18%
대구/경북	97	97	14%	13%	17%	20%	19%	17%
부산/울산/경남	154	150	14%	13%	18%	20%	19%	15%
제주	15	13	-	-	-	-	-	-
성별								
남성	527	496	17%	16%	18%	20%	17%	12%
여성	474	505	15%	14%	18%	19%	17%	17%
주요 지지 정당별								
더불어민주당	320	327	14%	14%	24%	23%	16%	8%
국민의힘	357	339	8%	12%	12%	17%	24%	27%
조국혁신당	92	85	4%	10%	21%	38%	21%	7%
무당(無黨)층	166	183	36%	21%	16%	12%	8%	8%
직업별								
농/임/어업	18	15	-	-	-	-	-	-
자영업	156	147	5%	11%	27%	30%	22%	6%
기능노무/서비스	178	177	19%	13%	16%	24%	19%	9%
사무/관리	269	272	14%	30%	27%	23%	6%	1%
전업주부	206	210	1%	7%	16%	17%	27%	33%
학생	49	66	-	-	-	-	-	-
무직/은퇴/기타	125	115	16%	7%	5%	9%	27%	36%
생활 수준별								
상/중상	183	192	23%	17%	18%	21%	12%	9%
중	480	471	17%	15%	17%	20%	17%	14%
중하	217	218	15%	14%	20%	21%	18%	12%
하	110	109	3%	9%	19%	16%	23%	31%
성향별								
보수	329	317	12%	14%	15%	17%	19%	24%
중도	276	286	19%	17%	19%	22%	17%	5%
진보	288	283	13%	15%	24%	27%	16%	5%
모름/응답거절	108	115	27%	7%	9%	7%	16%	33%
평소 정치에 관심이								
많이 있다	246	232	8%	12%	20%	24%	20%	16%
약간 있다	524	518	12%	15%	19%	21%	18%	15%
별로 없다	161	169	25%	18%	13%	14%	19%	11%
전혀 없다/모름	70	82	48%	11%	13%	12%	3%	14%

- 성향은 5점 척도 측정: 보수=(매우+약간) 보수적, 중도=중도적, 진보=(매우+약간) 진보적
- 50사례 미만은 수치 제시하지 않음. 한국갤럽 데일리 오피니언 제579호 www.gallup.co.kr

조사완료 응답자 특성표

2024년 3월 3주 (19~21일)		조사완료 사례수 (명)			가중적용 기준 사례수 (명)		
		계	남성	여성	계	남성	여성
전국	합계	1,001	527	474	1,001	496	505
	18~29세	120	64	56	161	84	77
	30대	116	69	47	149	77	71
	40대	191	93	98	179	91	88
	50대	221	125	96	196	99	97
	60대	201	101	100	173	85	88
	70대 이상	152	75	77	143	60	83
서울	소계	193	93	100	187	90	97
	18~29세	29	13	16	34	16	18
	30대	30	17	13	32	16	16
	40대	34	14	20	32	16	16
	50대	38	21	17	34	16	17
	60대	35	16	19	30	14	16
	70대 이상	27	12	15	25	11	14
인천/경기	소계	319	168	151	320	160	160
	18~29세	38	22	16	53	28	25
	30대	36	19	17	52	27	25
	40대	75	39	36	62	32	30
	50대	72	38	34	64	32	32
	60대	59	31	28	51	26	26
	70대 이상	39	19	20	37	16	21
강원	소계	32	16	16	30	15	15
	18~29세	5	2	3	4	2	2
	30대	5	3	2	4	2	2
	40대	1		1	5	2	2
	50대	8	4	4	6	3	3
	60대	9	4	5	6	3	3
	70대 이상	4	3	1	5	2	3
대전/세종/충청	소계	98	57	41	107	54	53
	18~29세	13	7	6	17	9	8
	30대	9	3	6	16	8	7
	40대	15	7	8	19	10	9
	50대	24	18	6	21	11	10
	60대	21	11	10	19	9	9
	70대 이상	16	11	5	16	7	9

(오른쪽 표로 이어짐)

(왼쪽 표에서 이어짐)		조사완료 사례수 (명)			가중적용 기준 사례수 (명)		
		계	남성	여성	계	남성	여성
광주/전라	소계	93	51	42	97	48	49
	18~29세	9	4	5	15	8	7
	30대	8	7	1	12	6	6
	40대	17	9	8	16	8	8
	50대	22	13	9	19	10	9
	60대	20	10	10	18	9	9
	70대 이상	17	8	9	18	7	11
대구/경북	소계	97	50	47	97	48	49
	18~29세	11	7	4	14	8	6
	30대	10	7	3	12	7	6
	40대	18	9	9	16	8	8
	50대	20	10	10	20	10	10
	60대	19	9	10	18	9	9
	70대 이상	19	8	11	17	7	10
부산/울산/경남	소계	154	82	72	150	74	76
	18~29세	14	8	6	22	12	10
	30대	15	11	4	20	10	9
	40대	29	14	15	26	13	13
	50대	35	20	15	30	15	15
	60대	34	17	17	29	14	15
	70대 이상	27	12	15	23	10	13
제주	소계	15	10	5	13	6	6
	18~29세	1	1		2	1	1
	30대	3	2	1	2	1	1
	40대	2	1	1	2	1	1
	50대	2	1	1	3	1	1
	60대	4	3	1	2	1	1
	70대 이상	3	2	1	2	1	1

중앙선거여론조사심의위원회 선거여론조사기준에 따라 지역(8개 권역)/성/연령별 조사완료 사례수와 가중값 적용 기준 사례수를 함께 제시합니다.

각 사례수 합계나 소계는 최대 ±2까지 차이가 날 수 있습니다.

1,000명을 권역(8)*성(2)*연령대(6)=96개 셀별 할당 시

소수점 아래 반올림이 발생하기 때문입니다.

이는 조사 결과 해석에는 어떤 영향도 주지 않는 자연스럽고 불가피한 현상입니다.

가중값 적용 기준 사례수는 2023년 12월 말 행안부 주민등록인구 기반입니다.

한국갤럽 데일리 오피니언은

이동통신 3사 제공 무선전화 가상번호를 무작위 추출해 조사한다.

주요 지표(대통령 직무 수행 평가, 정당 지지도)에 대한
모수 추정치의 신뢰 범위와 정도를 나타내는 95% 신뢰구간과
상대표준오차를 고려하여 해석하시길 바란다.

95% 신뢰구간

모수가 이 구간 안에 있을 확률이 95%라는 의미로,
이 구간 안에서의 수치 변동은 실제 변화인지 오차인지 단정할 수 없다.

상대표준오차

통계 신뢰성 지표로, 표준오차를 평균(추정치)으로 나눈 값이다.
수치가 작을수록 측정값의 변동성이 작고, 더 신뢰할 수 있다고 본다.
단, 추정치가 극히 작으면 상대표준오차가 커지는 특성이 있으므로
이때는 95% 신뢰구간을 참고해야 한다.

5% 미만: 매우 좋음

5% 이상 ~ 15% 미만: 좋은 편

15% 이상 ~ 25% 미만: 허용 가능한 수준

25% 이상: 신뢰하기 어려우므로 이용 시 주의 요망

● 대통령 직무 수행 평가 표준오차, 신뢰구간, 상대표준오차

2024년 3월 3주 (19~21일)	조사완료 사례수 (명)	대통령 직무 수행 평가	추정치	표준 오차	95% 신뢰구간		상대 표준오차
					하한	상한	
전체	1,001	잘하고 있다 잘못하고 있다	34% 58%	1.4% 1.5%	32% 55%	37% 61%	4% 3%
지역별 서울	193	잘하고 있다 잘못하고 있다	38% 54%	3.2% 3.4%	32% 47%	45% 61%	8% 6%
인천/경기	319	잘하고 있다 잘못하고 있다	33% 61%	2.5% 2.6%	28% 56%	38% 66%	8% 4%
강원	32	잘하고 있다 잘못하고 있다		10.3% 9.9%			19% 26%
대전/세종/충청	98	잘하고 있다 잘못하고 있다	31% 58%	4.2% 4.2%	23% 50%	40% 66%	13% 7%
광주/전라	93	잘하고 있다 잘못하고 있다	16% 78%	4.2% 4.5%	9% 68%	26% 85%	27% 6%
대구/경북	97	잘하고 있다 잘못하고 있다	44% 52%	4.6% 4.9%	35% 42%	53% 61%	11% 10%
부산/울산/경남	154	잘하고 있다 잘못하고 있다	36% 55%	3.8% 3.9%	29% 47%	44% 63%	11% 7%
제주	15	잘하고 있다 잘못하고 있다		8.2% 8.2%			15% 19%
성별 남성	527	잘하고 있다 잘못하고 있다	33% 59%	2.0% 2.0%	30% 55%	37% 63%	6% 3%
여성	474	잘하고 있다 잘못하고 있다	36% 57%	2.0% 2.1%	32% 53%	40% 62%	6% 4%
연령별 18~29세	120	잘하고 있다 잘못하고 있다	23% 60%	3.9% 4.3%	16% 51%	32% 68%	17% 7%
30대	116	잘하고 있다 잘못하고 있다	24% 68%	4.3% 4.6%	17% 59%	34% 77%	18% 7%
40대	191	잘하고 있다 잘못하고 있다	22% 75%	3.0% 3.1%	17% 69%	28% 81%	14% 4%
50대	221	잘하고 있다 잘못하고 있다	27% 68%	2.9% 3.1%	21% 62%	33% 74%	11% 5%
60대	201	잘하고 있다 잘못하고 있다	46% 47%	3.5% 3.4%	39% 40%	53% 53%	8% 7%
70대 이상	152	잘하고 있다 잘못하고 있다	70% 26%	3.4% 3.1%	63% 20%	77% 32%	5% 12%

- 50사례 미만은 추정치 제시하지 않음. 한국갤럽 데일리 오피니언 제579호 www.gallup.co.kr

● 주요 정당 지지도 표준오차, 신뢰구간, 상대표준오차 [1/2]

2024년 3월 3주 (19~21일)	조사완료 사례수 (명)	지지 정당	추정치	표준 오차	95% 신뢰구간		상대 표준 오차
					하한	상한	
전체	1,001	더불어민주당	33%	1.5%	30%	36%	5%
		국민의힘	34%	1.4%	31%	37%	4%
		조국혁신당	8%	0.9%	7%	10%	10%
		무당(無黨)층	18%	1.3%	16%	21%	7%
지역별 서울	193	더불어민주당	26%	3.2%	20%	32%	12%
		국민의힘	39%	3.3%	33%	46%	8%
		조국혁신당	8%	1.9%	5%	12%	24%
		무당층	21%	2.9%	16%	27%	14%
인천/경기	319	더불어민주당	37%	2.7%	32%	43%	7%
		국민의힘	30%	2.4%	25%	35%	8%
		조국혁신당	7%	1.4%	5%	11%	19%
		무당층	19%	2.3%	15%	24%	12%
강원	32	더불어민주당		10.5%			32%
		국민의힘		9.0%			26%
		조국혁신당					
		무당층		8.8%			43%
대전/세종/충청	98	더불어민주당	43%	5.6%	33%	54%	13%
		국민의힘	31%	4.3%	23%	40%	14%
		조국혁신당	7%	3.4%	2%	17%	50%
		무당층	17%	4.5%	10%	28%	26%
광주/전라	93	더불어민주당	47%	5.5%	37%	58%	12%
		국민의힘	10%	3.2%	6%	19%	31%
		조국혁신당	17%	3.3%	12%	25%	19%
		무당층	17%	4.3%	10%	27%	26%
대구/경북	97	더불어민주당	20%	4.2%	13%	29%	21%
		국민의힘	49%	5.2%	39%	59%	11%
		조국혁신당	7%	2.4%	3%	13%	36%
		무당층	15%	4.1%	9%	25%	27%
부산/울산/경남	154	더불어민주당	23%	3.7%	16%	31%	16%
		국민의힘	43%	4.0%	36%	51%	9%
		조국혁신당	10%	2.4%	6%	16%	24%
		무당층	17%	3.3%	11%	24%	19%
제주	15	더불어민주당		11.3%			35%
		국민의힘		13.0%			31%
		조국혁신당		4.0%			71%
		무당층		13.7%			81%

- 50사례 미만은 추정치 제시하지 않음. 한국갤럽 데일리 오피니언 제579호 www.gallup.co.kr

● 주요 정당 지지도 표준오차, 신뢰구간, 상대표준오차 [2/2]

2024년 3월 3주 (19~21일)	조사완료 사례수 (명)	지지 정당	추정치	표준 오차	95% 신뢰구간		상대 표준 오차
					하한	상한	
성별 남성	527	더불어민주당	30%	2.0%	26%	34%	7%
		국민의힘	34%	2.0%	30%	38%	6%
		조국혁신당	10%	1.4%	8%	13%	13%
		무당층	19%	1.8%	15%	22%	10%
여성	474	더불어민주당	35%	2.3%	31%	40%	6%
		국민의힘	34%	2.0%	30%	38%	6%
		조국혁신당	7%	1.1%	5%	9%	16%
		무당층	18%	1.9%	15%	22%	11%
연령별 18~29세	120	더불어민주당	29%	4.3%	22%	38%	15%
		국민의힘	16%	3.3%	10%	23%	21%
		조국혁신당	2%	1.3%	0%	7%	71%
		무당층	41%	4.7%	33%	51%	11%
30대	116	더불어민주당	33%	4.8%	24%	42%	15%
		국민의힘	27%	4.2%	20%	36%	16%
		조국혁신당	6%	2.6%	2%	14%	45%
		무당층	26%	4.7%	18%	36%	18%
40대	191	더불어민주당	44%	3.6%	37%	51%	8%
		국민의힘	23%	3.0%	17%	29%	13%
		조국혁신당	10%	2.2%	6%	15%	22%
		무당층	16%	2.9%	11%	22%	18%
50대	221	더불어민주당	37%	3.2%	31%	44%	9%
		국민의힘	30%	3.0%	24%	36%	10%
		조국혁신당	16%	2.4%	12%	21%	15%
		무당층	11%	2.2%	8%	16%	19%
60대	201	더불어민주당	30%	3.2%	24%	37%	11%
		국민의힘	47%	3.5%	41%	54%	7%
		조국혁신당	10%	2.1%	7%	15%	21%
		무당층	8%	1.9%	5%	13%	23%
70대 이상	152	더불어민주당	19%	3.5%	13%	27%	19%
		국민의힘	64%	4.0%	56%	72%	6%
		조국혁신당	4%	1.5%	2%	8%	37%
		무당층	10%	2.4%	6%	16%	25%

- 한국갤럽 데일리 오피니언 제579호 www.gallup.co.kr

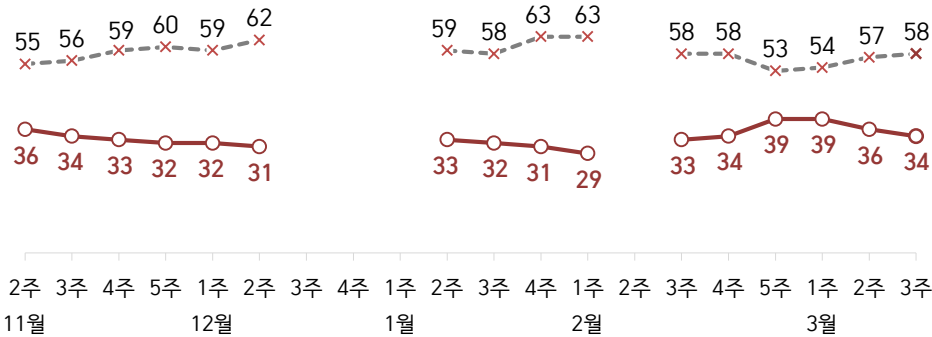
대통령 직무 수행 평가, 정당 지지도: 최근 20주 지표 추이

매주 화~목 전화조사(CATI) | 표본추출: 무선전화 RDD(~2023년 6월), 무선전화 가상번호(7월~) | 매주 유효표본 약 1,000명 | 표본오차 ±3.1%포인트(95% 신뢰수준)

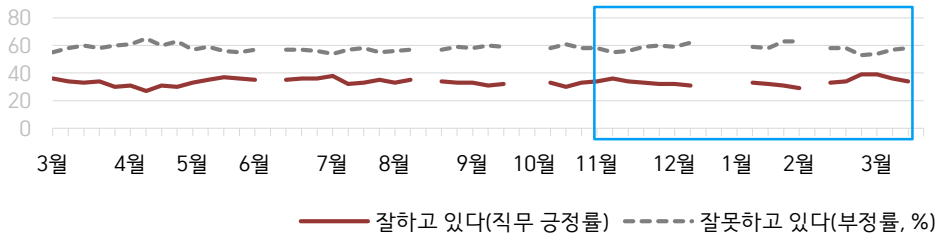
질문) 귀하는 윤석열 대통령이 대통령으로서의 직무를 잘 수행하고 있다고 보십니까, 아니면 잘못 수행하고 있다고 보십니까? (긍정/부정을 답하지 않은 경우 재질문) 굳이 말씀하신다면, '잘하고 있다'와 '잘못하고 있다' 중 어느 쪽입니까?

● 대통령 직무 수행 평가: 2024년, 최근 20주

—○— 잘하고 있다(직무 긍정률) - -x- 잘못하고 있다(부정률, %)



● 대통령 직무 수행 평가 2023-2024

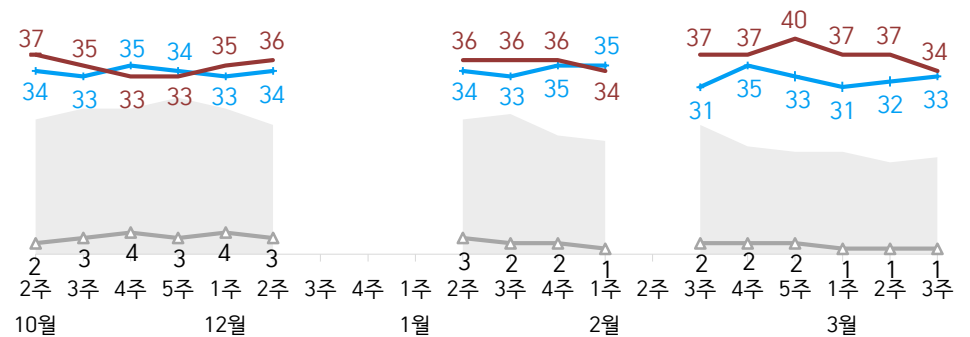


- 2023년 6월 2주, 8월 3주, 9월 4주·10월 1주(추석), 12월 3·4주, 2024년 1월 1주, 2월 2주(설) 조사 생
- 매주 전국 유권자 약 1,000명 전화조사(CATI). 한국갤럽 데일리 오피니언 제579호 www.gallup.co.kr

질문) 귀하는 다음 중 어느 정당 또는 단체를 지지하십니까? 보기를 순환하여 불러드리겠습니다. ('모름/없음'인 경우 재질문) 그럼, 본인 성향은 어느 정당/단체에 조금이라도 더 가깝습니까?

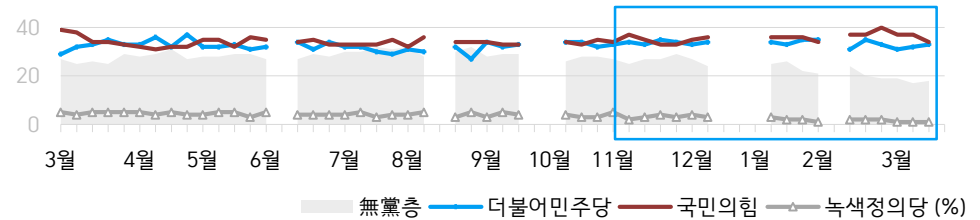
● 정당 지지도: 2024년, 최근 20주

■ 無黨층 — 더불어민주당 — 국민의힘 ▲ 녹색정의당 (%)



- 조국혁신당 8%, 개혁신당 3%, 새로운미래 1%, 진보당 1%, 그 외 정당 1%

● 주요 정당 지지도 2023-2024



- 무당(無黨)층='현재 지지하는 정당 없음/모름/응답거절'
- 2023년 6월 2주, 8월 3주, 9월 4주·10월 1주(추석), 12월 3·4주, 2024년 1월 1주, 2월 2주(설) 조사 생
- 매주 전국 유권자 약 1,000명 전화조사(CATI). 한국갤럽 데일리 오피니언 제579호 www.gallup.co.kr

최근 6주간 대통령 직무 수행 평가와 주요 정치 이슈

질문) 귀하는 윤석열 대통령이 대통령으로서의 직무를 잘 수행하고 있다고 보십니까, 혹은 잘못 수행하고 있다고 보십니까?
(긍정/부정을 답하지 않은 경우 재질문) 굳이 말씀하신다면, '잘하고 있다'와 '잘못하고 있다' 중 어느 쪽입니까?

● 대통령 직무 수행 평가: 2023년, 최근 6주

—○— 잘하고 있다(직무 긍정률) -x- 잘못하고 있다(부정률, %)



2월 3주(13~15일)	2월 4주(20~22일)	2월 5주(27~29일)	3월 1주(5~7일)	3월 2주(12~14일)	3월 3주(19~21일)
---------------	---------------	---------------	-------------	---------------	---------------

9- 12 설 연휴	17 녹색정의당, 야권 비례연합 불참	26 금융위, 주식시장 저평가 해소	3 더불어민주당(공동대표 윤영덕·백승아), 조국혁신당(대표 조국) 창당	10 '채상병 사건' 공수처 수사 대상 이종섭 호주 대사 내정자 출국	16 국민의힘, 장예찬 공천 취소 - 오영환·설훈, 새로운미래 입당
9 제3지대 4개 세력 통합 합의, 당명 '개혁신당' 공동대표 이낙연·이준석	18 대통령실, KAIST 학위수여식 과잉 경호 논란	'기업 밸류업 프로그램' 발표 -尹, '군사시설보호구역 해제' - 김혜경, 첫 재판 출석	4 김영주, 국민의힘 입당	12 민주당 선대위 출범(공동위원장 김부겸·이재명·이해찬)	17 한동훈, '이종섭 귀국, 황상무 사퇴' 촉구
11 개혁신당, '위성정당 안 만들 것'	19 이재명, '의대 증원 정치쇼' 비판 -'의협 집단행동 중단' 요구	28 총선 선거구 확정 (비례 1석 축소)	5 尹, '국가장학금 대상 확대' - 이재명-조국 회동	- 민주당, '이종섭 특검법' 발의	18 민주 박용진, 재경선 탈락
13 총리, '의사 집단행동 엄정대응' - 조국, 신당 창당 선언	20 새로운미래, 개혁신당과 결별 - 김현숙 여가부장관 사표 수리	- 민주, '주 4~4.5일제 지원' 공약	7 설훈·홍영표, 새로운미래와 '민주연대' 결성 추진	- 국민의힘 선대위 출범 (총괄 한동훈, 공동위원장 나경원·안철수·원희룡·윤재옥)	20 '회칼 테러 발언' 황상무 대통령실 시민사회수석 사퇴 - 의대별 증원 배분 발표 (서울 제외, 비수도권 80%)
14 한-쿠바, 대사급 수교 합의 - 검찰, 김혜경 '선거법 위반' 기소 - 무소속 양정숙, 개혁신당 합류 - 대통령실, 독일·덴마크 순방 연기	21 민주당, 1차 경선 결과 발표 - 정세균·김부겸 전 총리 입장문 발표 - 비수도권 그린벨트 대폭 해제	29 尹, 메타 CEO 저커버그 접견 - 정부, '거점 국립대 의대교수 증원' - 정부 제시 전공의 복귀 마감 시한	8 황운하, 조국혁신당 입당 - 황보승희, 자유통일당 입당 - YS 배우자 손명순 여사 별세	13 더불어민주당연합, 임태훈 컷오프	- 의대별 증원 배분 발표 (서울 제외, 비수도권 80%) - 밸류업 기업 세계 혜택 추진 - '廬 비하 발언' 양문석 공천 유지 - 김남국, 더불어민주당 입당
15 여야, 단수공천 지역 발표	23 개혁신당, 김종인 공관위원장 영입 - 국민의힘 비례정당 '국민의미래' 창당	- '김건희 특검법, 대장동 50억 특검법' 부결	* 이탈 전공의 행정 처분 착수, 전임의 이탈 등 의료 공백 확대	14 금융위, '스튜어드십 코드' 가이드라인 개정 발표 / KOSPI 2,700선 - (도태우·정봉주 공천 취소)	21 국회의원선거 후보 등록 시작 - 이종섭 귀국 - KOSPI 2,750선(2년 내 최고치)
	* 전공의·의대생, 사직서·휴학계 제출 등 의료 공백 발생	* 전공의·의대생, 사직서·휴학계 제출 등 의료 공백 지속	* 여야 공천 막바지	*尹, 전국 순회 민생토론회 지속	* 이탈 전공의 면허 정지, 의대생 유급, 의대교수 사직서 제출 임박
	* 민주 공천 반발 김영주·이수진 탈당, 노웅래 단식농성	* 더불어민주당 공천 갈등 고조, 설훈 등 일부 의원 탈당	* 늘봄학교 운영 시작	* 이탈 전공의 행정 처분 통지, 의대생 집단 유급 우려, 의대교수 사직서 제출 예고	* 러시아 푸틴 대통령 5선

대통령 직무 수행 평가

● 대통령 직무 수행 평가: 최근 6개월

2023~2024년	조사완료 사례수 (명)	대통령 직무 수행 평가			
		잘하고 있다	잘못하고 있다	어느 쪽도 아니다	모름/응답거절
9월 3주(19-21)	1,001	32%	59%	3%	5%
9월 4주(25-29)	데일리 조사 쉽 (추석 전후)				
10월 1주(02-06)	데일리 조사 쉽 (추석 전후)				
10월 2주(10-12)	1,002	33%	58%	3%	6%
10월 3주(17-19)	1,000	30%	61%	2%	7%
10월 4주(24-26)	1,003	33%	58%	2%	7%
11월 1주(10/31-11/2)	1,000	34%	58%	2%	6%
11월 2주(07-09)	1,001	36%	55%	2%	7%
11월 3주(14-16)	1,001	34%	56%	3%	8%
11월 4주(21-23)	1,001	33%	59%	3%	5%
11월 5주(28-30)	1,009	32%	60%	3%	6%
12월 1주(05-07)	1,000	32%	59%	3%	6%
12월 2주(12-14)	1,002	31%	62%	3%	4%
12월 3주(18-22)	데일리 조사 쉽 (연말연시)				
12월 4주(25-29)	데일리 조사 쉽 (연말연시)				
1월 1주(01-05)	데일리 조사 쉽 (연말연시)				
1월 2주(09-11)	1,002	33%	59%	3%	5%
1월 3주(16-18)	1,002	32%	58%	3%	6%
1월 4주(23-25)	1,001	31%	63%	2%	5%
2월 1주(1/30-2/1)	1,000	29%	63%	3%	5%
2월 2주(05-08)	데일리 조사 쉽 (설 전)				
2월 3주(13-15)	1,002	33%	58%	3%	5%
2월 4주(20-22)	1,003	34%	58%	2%	5%
2월 5주(27-29)	1,001	39%	53%	2%	5%
3월 1주(05-07)	1,000	39%	54%	2%	4%
3월 2주(12-14)	1,002	36%	57%	2%	4%
3월 3주(19-21)	1,001	34%	58%	2%	5%

- 한국갤럽 데일리 오피니언 제579호 www.gallup.co.kr

질문) 귀하는 윤석열 대통령이 대통령으로서의 직무를 잘 수행하고 있다고 보십니까, 아니면 잘못 수행하고 있다고 보십니까? (긍정/부정을 답하지 않은 경우 재질문) 굳이 말씀하신다면, '잘하고 있다'와 '잘못하고 있다' 중 어느 쪽입니까?

2024년 3월 3주 (19~21일)	조사완료 사례수 (명)	가중적용 사례수 (명)	대통령 직무 수행 평가			
			잘하고 있다	잘못하고 있다	어느 쪽도 아니다	모름/응답거절
전체	1,001	1,001	34%	58%	2%	5%
지역별						
서울	193	187	38%	54%	1%	6%
인천/경기	319	320	33%	61%	2%	5%
강원	32	30	-	-	-	-
대전/세종/충청	98	107	31%	58%	6%	5%
광주/전라	93	97	16%	78%	4%	3%
대구/경북	97	97	44%	52%	2%	3%
부산/울산/경남	154	150	36%	55%	2%	7%
제주	15	13	-	-	-	-
성별						
남성	527	496	33%	59%	3%	4%
여성	474	505	36%	57%	2%	5%
연령별						
18~29세	120	160	23%	60%	2%	15%
30대	116	146	24%	68%	2%	5%
40대	191	181	22%	75%	1%	2%
50대	221	199	27%	68%	2%	3%
60대	201	173	46%	47%	4%	3%
70대 이상	152	143	70%	26%	2%	2%
주요 지지 정당별						
더불어민주당	320	327	6%	88%	3%	3%
국민의힘	357	339	79%	15%	1%	4%
정당별						
조국혁신당	92	85	1%	98%		1%
무당(無黨)층	166	183	20%	64%	3%	13%
직업별						
농/임/어업	18	15	-	-	-	-
자영업	156	147	39%	57%	2%	2%
기능노무/서비스	178	177	30%	61%	4%	5%
사무/관리	269	272	22%	72%	3%	3%
전업주부	206	210	48%	45%	2%	5%
학생	49	66	-	-	-	-
무직/은퇴/기타	125	115	43%	52%	1%	4%
생활 수준별						
상/중상	183	192	33%	62%	2%	3%
중	480	471	35%	58%	2%	5%
중하	217	218	31%	60%	2%	7%
하	110	109	40%	55%	3%	2%
성향별						
보수	329	317	64%	31%	1%	4%
중도	276	286	26%	66%	4%	3%
진보	288	283	8%	89%	1%	2%
모름/응답거절	108	115	39%	39%	5%	18%
평소 정치에 관심이						
많이 있다	246	232	39%	60%	1%	1%
약간 있다	524	518	34%	62%	2%	2%
별로 없다	161	169	33%	52%	6%	10%
전혀 없다/모름	70	82	30%	47%	1%	22%

- 소수점 아래 반올림 때문에 백분율 합계는 ±1 차이 발생 가능하며, 이는 오류가 아님

- 50사례 미만은 수치 제시하지 않음. 한국갤럽 데일리 오피니언 제579호 www.gallup.co.kr

대통령 직무 수행 평가 이유

질문) 어떤 점에서 [잘하고/잘못하고 있다고] 생각하십니까 한 가지만 구체적으로 말씀해 주십시오. (자유응답)
/ 아래 제시 사례수는 가중적용 기준. 조사완료 사례수는 긍정 평가자 355명, 부정 평가자 581명

대통령 직무 수행 긍정 평가 이유 2024년 3월 19~21일 (긍정 평가자 345명)		대통령 직무 수행 부정 평가 이유 3월 19~21일 (부정 평가자 584명)	
의대 정원 확대 (+4)	27%	경제/민생/물가 (+6)	22%
결단력/추진력/독심 (+3)	10%	독단적/일방적	9%
외교 (-3)	9%	소통 미흡	9%
서민 정책/복지 (+3)	5%	의대 정원 확대	8%
전반적으로 잘한다	5%	전반적으로 잘못한다	5%
경제/민생	4%	외교	5%
주관/소신	4%	인사(人事)	5%
열심히 한다/최선을 다한다	3%	경험·자질 부족/무능함	4%
국방/안보	3%	공정하지 않음	2%
전 정권 극복	2%	통합·협치 부족	2%
유능함/합리적	2%	직무 태도	2%
공정/정의/원칙	1%	김건희 여사 문제	2%
소통	1%	서민 정책/복지	1%
안정적	1%	일본 관계	1%
신뢰감/책임	1%	정책 비전 부족	1%
변화/쇄신	1%	검찰 권력 과도	1%
기타	3%	신중함 부족/성급함	1%
모름/응답거절	19%	책임 회피	1%
		과학연구개발 지원 축소	1%
		거부권 행사	1%
		부동산 정책	1%
		기타	5%
		모름/응답거절	13%

- 지난주 대비 ±3%포인트 이상 증감 항목에만 (+/-) 표시

- 매주 전국 유권자 약 1,000명 전화조사(CATI). 한국갤럽 데일리 오피니언 제579호 www.gallup.co.kr

정당 지지도

● 정당 지지도: 최근 6개월

2023~2024년	조사완료 사례수 (명)	정당 지지도 (현재 지지하는 정당)										새진보 연합
		더불어 민주당	국민의 힘	녹색 정의당	개혁 신당	새로운 미래	자유 통일당	조국 혁신당	진보당	그 외 정당	무당층 無黨層	
9월 3주(19-21)	1,001	33%	33%	4%						1%	29%	
9월 4주(25-29)	데일리 조사 씬 (추석 전후)											
10월 1주(02-06)	데일리 조사 씬 (추석 전후)											
10월 2주(10-12)	1,002	34%	34%	4%						1%	26%	
10월 3주(17-19)	1,000	34%	33%	3%						2%	28%	
10월 4주(24-26)	1,003	32%	35%	4%						1%	28%	
11월 1주(10/31-11/2)	1,000	33%	34%	5%						1%	27%	
11월 2주(07-09)	1,001	34%	37%	2%						2%	25%	
11월 3주(14-16)	1,001	33%	35%	3%						2%	27%	
11월 4주(21-23)	1,001	35%	33%	4%						2%	27%	
11월 5주(28-30)	1,009	34%	33%	3%						1%	29%	
12월 1주(05-07)	1,000	33%	35%	4%						0%	27%	
12월 2주(12-14)	1,002	34%	36%	3%						2%	24%	
12월 3주(18-22)	데일리 조사 씬 (연말연시)											
12월 4주(25-29)	데일리 조사 씬 (연말연시)											
1월 1주(01-05)	데일리 조사 씬 (연말연시)											
1월 2주(09-11)	1,002	34%	36%	3%						3%	25%	
1월 3주(16-18)	1,002	33%	36%	2%						3%	26%	
1월 4주(23-25)	1,001	35%	36%	2%						5%	22%	
2월 1주(1/30-2/1)	1,000	35%	34%	1%					1%	6%	21%	1%
2월 2주(05-08)	데일리 조사 씬 (설 전)											
2월 3주(13-15)	1,002	31%	37%	2%	4%				1%	0%	24%	1%
2월 4주(20-22)	1,003	35%	37%	2%	3%	1%			1%	1%	20%	0%
2월 5주(27-29)	1,001	33%	40%	2%	3%	1%			1%	2%	19%	0%
3월 1주(05-07)	1,000	31%	37%	1%	3%	1%		6%	1%	1%	19%	0%
3월 2주(12-14)	1,002	32%	37%	1%	2%	1%	1%	7%	1%	0%	17%	0%
3월 3주(19-21)	1,001	33%	34%	1%	3%	1%	0%	8%	1%	1%	18%	

- 2월 3일 선거연합정당 구성: 정의당 → 녹색정의당, 기본소득당 → 새진보연합
- 2월 1주 그 외 정당에 이낙연 신당 3%, (구)개혁신당 3% 포함 | 2월 9일 제3지대 4개 세력 통합 → 개혁신당
- 2월 20일 새로운미래, 개혁신당과 결별 | 2월 13일 조국 신당 창당 선언, 3월 3일 중앙당 창당(당명 '조국혁신당')
- 3월 8일 무소속 황보승희, 자유통일당 입당. 3월 17일 용혜인, 더불어민주당연합 비례대표 출마 확정해 새진보연합 제외
- 의석순, 동일 의석 시 당명 가나다순. 한국갤럽 데일리 오피니언 제579호 www.gallup.co.kr

질문) 귀하는 다음 중 어느 정당을 지지하십니까? 보기를 순환하여 불러드리겠습니다.

(‘모름/없음’인 경우 재질문) 그럼, 본인 성향은 어느 정당에 조금이라도 더 가깝습니까?

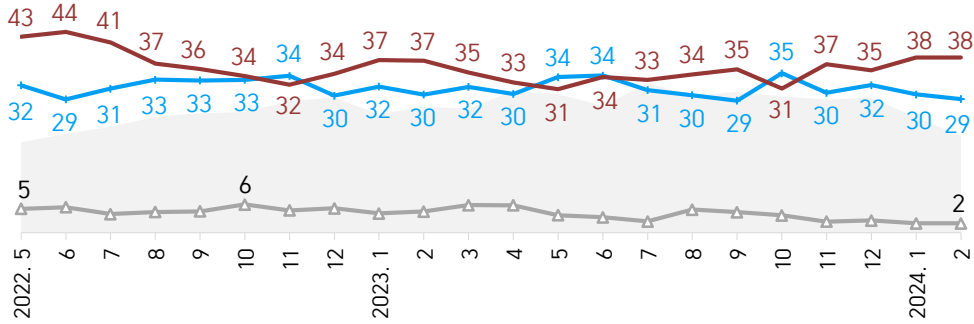
- 더불어민주당/국민의힘/녹색정의당/개혁신당/새로운미래/자유통일당/조국혁신당/진보당, 그 외 정당 (자유응답), 없다

2024년 3월 3주 (19~21일)	조사완료		정당 지지도 (현재 지지하는 정당)										모름	
	사례수 (명)	가중적용 사례수 (명)	더불어 민주당	국민의 힘	녹색 정의당	개혁 신당	새로운 미래	자유 통일당	조국 혁신당	진보당	그 외 정당	무당층 無黨層	없음	응답 거절
전체	1,001	1,001	33%	34%	1%	3%	1%	0%	8%	1%	1%	18%	15%	3%
지역별														
서울	193	187	26%	39%	1%	3%	1%	0%	8%		0%	21%	18%	3%
인천/경기	319	320	37%	30%	1%	3%	1%	0%	7%	1%	1%	19%	15%	4%
강원	32	30	-	-	-	-	-	-	-	-	-	-	-	-
대전/세종/충청	98	107	43%	31%			1%		7%	1%		17%	16%	2%
광주/전라	93	97	47%	10%	5%	2%	2%		17%			17%	16%	1%
대구/경북	97	97	20%	49%		7%	2%		7%		1%	15%	12%	3%
부산/울산/경남	154	150	23%	43%	1%	1%	2%	1%	10%	2%	1%	17%	14%	3%
제주	15	13	-	-	-	-	-	-	-	-	-	-	-	-
성별														
남성	527	496	30%	34%	1%	4%	1%		10%	0%	1%	19%	16%	2%
여성	474	505	35%	34%	1%	1%	2%	1%	7%	1%	0%	18%	14%	4%
연령별														
18~29세	120	160	29%	16%	2%	6%	1%		2%	1%	1%	41%	31%	11%
30대	116	146	33%	27%	1%	4%	2%	1%	6%		1%	26%	24%	2%
40대	191	181	44%	23%	1%	3%	1%	0%	10%	1%	0%	16%	13%	2%
50대	221	199	37%	30%	2%	1%	1%	0%	16%	1%	0%	11%	11%	0%
60대	201	173	30%	47%	0%	2%	1%	1%	10%			8%	8%	1%
70대 이상	152	143	19%	64%			2%	1%	4%		1%	10%	7%	3%
직업별														
농/임/어업	18	15	-	-	-	-	-	-	-	-	-	-	-	-
자영업	156	147	34%	41%		3%			8%	1%	0%	13%	11%	2%
기능노무/서비스	178	177	32%	28%	2%	1%	2%	0%	10%	1%	2%	22%	19%	3%
사무/관리	269	272	37%	24%	1%	4%	1%	1%	13%	1%	0%	19%	16%	2%
전업주부	206	210	31%	47%	2%	0%	2%	1%	6%	0%		10%	8%	2%
학생	49	66	-	-	-	-	-	-	-	-	-	-	-	-
무직/은퇴/기타	125	115	23%	43%	1%	2%	1%		9%		2%	20%	16%	4%
생활 수준별														
상/중상	183	192	32%	37%	1%	3%			7%	0%	2%	18%	15%	3%
중	480	471	33%	35%	1%	3%	1%	1%	9%	0%	0%	16%	13%	3%
중하	217	218	35%	29%	1%	1%	2%	0%	10%	2%	1%	20%	19%	1%
하	110	109	29%	33%	1%	2%	2%	1%	7%			25%	17%	8%
성향별														
보수	329	317	11%	69%	0%	3%	1%	1%	3%		1%	11%	10%	1%
중도	276	286	34%	23%	2%	4%	3%	0%	9%		1%	24%	19%	5%
진보	288	283	60%	7%	2%	1%	1%		15%	2%	0%	11%	10%	1%
모름/응답거절	108	115	23%	28%				1%	4%		1%	43%	32%	10%
대통령 직무														
공정 평가자	355	345	6%	78%	0%	1%	2%	1%	0%		1%	10%	8%	2%
부정 평가자	581	584	49%	9%	1%	4%	1%		14%	1%	0%	20%	17%	3%
평소 관심이														
많이 있다	246	232	36%	41%	1%	3%	1%	1%	10%	0%	0%	5%	5%	0%
약간 있다	524	518	34%	36%	1%	3%	1%	0%	9%	1%	1%	14%	14%	1%
별로 없다	161	169	30%	28%	2%	1%	2%		7%	0%		30%	22%	8%
전혀 없다/모름	70	82	18%	15%			2%	1%	4%	1%	1%	57%	42%	15%

- 의석순, 동일 의석 시 가나다순. 50사례 미만은 수치 제시하지 않음. 한국갤럽 데일리 오피니언 제579호 www.gallup.co.kr

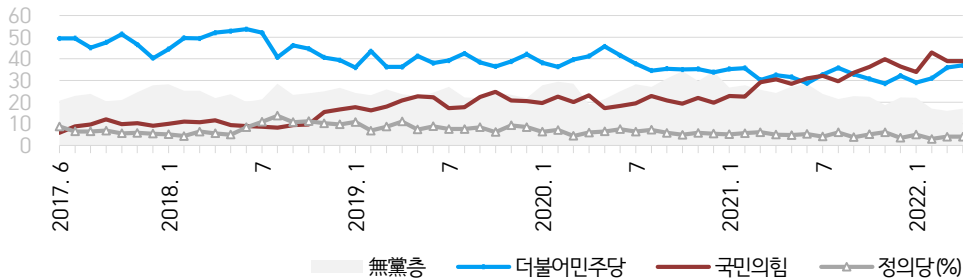
[참고 1] 2022년 5월~2024년 2월 주요 정당 지지도: 서울

■ 無黨층 ■ 더불어민주당 ■ 국민의힘 ■ 정의당 (%)



- 이 지역 표본크기(조사완료 사례수)는 월평균 719명, 표본오차 ±3.7%포인트(95% 신뢰수준)
 - 무당(無黨)층=‘현재 지지하는 정당 없음/모름/응답거절’. 한국갤럽 데일리 오피니언 제579호

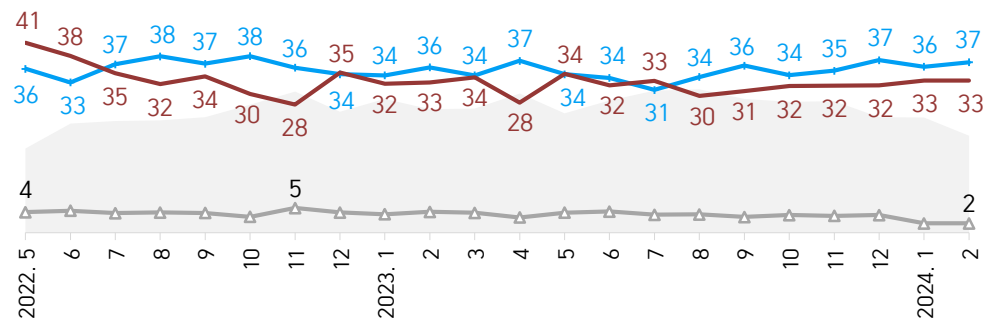
● 2017년 6월~2022년 4월 주요 정당 지지도: 서울



- 국민의힘 전신: 자유한국당(~2020년 1월), 미래통합당(~2020년 8월)
 - 매주 전국 유권자 약 1,000명 전화조사(CATI), 월 통합 자료. 한국갤럽 www.gallup.co.kr

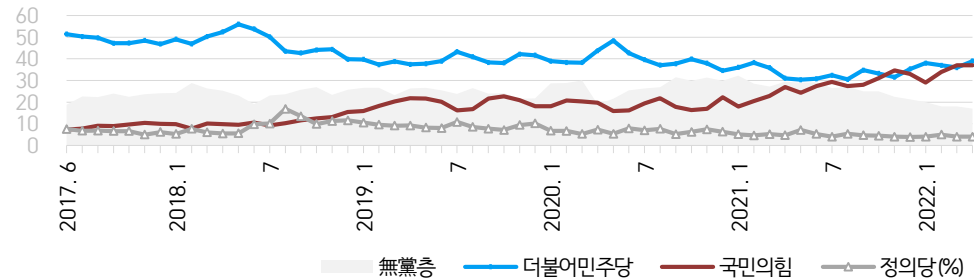
[참고 2] 2022년 5월~2024년 2월 주요 정당 지지도: 인천/경기

■ 無黨층 ■ 더불어민주당 ■ 국민의힘 ■ 정의당 (%)



- 이 지역 표본크기(조사완료 사례수)는 월평균 1,200명, 표본오차 ±2.8%포인트(95% 신뢰수준)
 - 무당(無黨)층=‘현재 지지하는 정당 없음/모름/응답거절’. 한국갤럽 데일리 오피니언 제579호

● 2017년 6월~2022년 4월 주요 정당 지지도: 인천/경기



- 국민의힘 전신: 자유한국당(~2020년 1월), 미래통합당(~2020년 8월)
 - 매주 전국 유권자 약 1,000명 전화조사(CATI), 월 통합 자료. 한국갤럽 www.gallup.co.kr

질문) 오는 4월 국회의원선거와 관련해 다음 중 어느 주장에 더 동의하십니까?

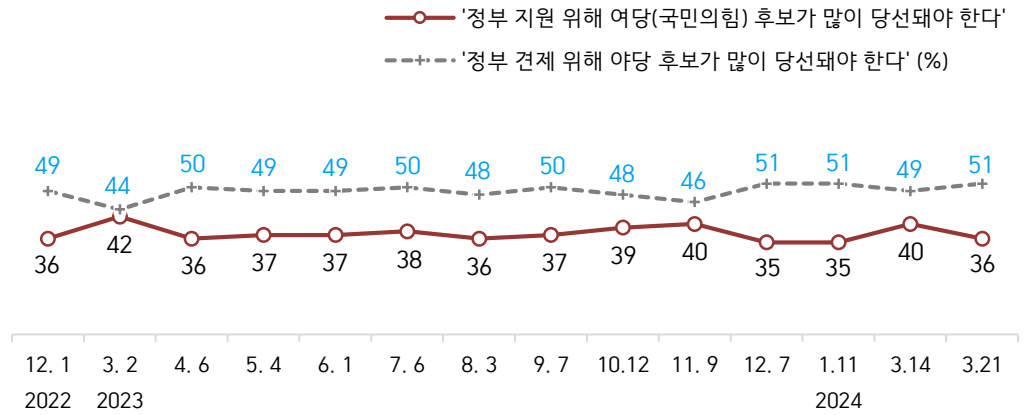
- 현 정부를 지원하기 위해 여당 후보가 많이 당선돼야 한다

/ 현 정부를 견제하기 위해 야당 후보가 많이 당선돼야 한다 (항목 로테이션)

2024년 3월 3주 (19~21일)	조사완료 사례수 (명)	가중적용 사례수 (명)	제22대 국회의원선거 결과 기대		
			현 정부 지원		모름/ 응답거절
			여당 다수 당선	야당 다수 당선	
전체	1,001	1,001	36%	51%	12%
지역별					
서울	193	187	42%	46%	12%
인천/경기	319	320	33%	56%	11%
강원	32	30	-	-	-
대전/세종/충청	98	107	33%	57%	10%
광주/전라	93	97	14%	77%	10%
대구/경북	97	97	45%	32%	23%
부산/울산/경남	154	150	45%	42%	13%
제주	15	13	-	-	-
성별					
남성	527	496	37%	52%	11%
여성	474	505	36%	51%	14%
연령별					
18~29세	120	160	24%	53%	23%
30대	116	146	28%	55%	17%
40대	191	181	23%	69%	8%
50대	221	199	30%	62%	8%
60대	201	173	50%	41%	9%
70대 이상	152	143	69%	19%	12%
주요 지지 정당별					
더불어민주당	320	327	4%	91%	5%
국민의힘	357	339	89%	4%	7%
정당별					
국회혁신당	92	85	1%	95%	4%
무당(無黨)층	166	183	19%	43%	38%
직업별					
농/임/어업	18	15	-	-	-
자영업	156	147	44%	49%	7%
기능노무/서비스	178	177	32%	56%	11%
사무/관리	269	272	24%	65%	11%
전업주부	206	210	51%	37%	12%
학생	49	66	-	-	-
무직/은퇴/기타	125	115	42%	39%	18%
생활수준별					
상/중상	183	192	42%	50%	7%
중	480	471	37%	51%	11%
중하	217	218	31%	55%	14%
하	110	109	31%	47%	22%
성향별					
보수	329	317	73%	21%	6%
중도	276	286	26%	58%	15%
진보	288	283	9%	87%	4%
모름/응답거절	108	115	28%	28%	44%
대통령 직무					
긍정 평가자	355	345	82%	7%	11%
부정 평가자	581	584	11%	80%	9%
경기 전망					
좋아질 것	198	187	76%	12%	11%
나빠질 것	474	477	15%	76%	9%
비슷할 것	266	276	45%	39%	16%
평소 관심					
많이 있다	246	232	43%	52%	5%
약간 있다	524	518	38%	55%	7%
별로 없다	161	169	31%	47%	23%
전혀 없다/모름	70	82	17%	35%	47%

제22대 국회의원선거 결과 기대

● 제22대 국회의원선거 결과 기대 2022~2024: 정부 지원론 vs 견제론

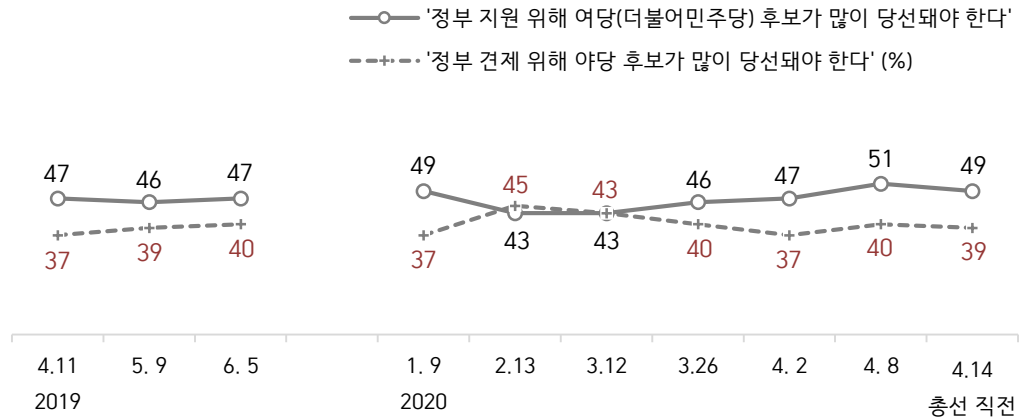


- 위 기간 여당은 국민의힘, 제1야당은 더불어민주당. 조사 종료일 기준 제시

- 2024년 1월 말~3월 초는 3구도로 질문. 3월 5~7일 여당:제1야당:제3지대=39%:35%:16% (범야권 51%)

- 시점별 전국 유권자 약 1,000명 전화조사(CATI). 한국갤럽 데일리 오피니언 제579호 www.gallup.co.kr

[참고] 제21대 국회의원선거 결과 기대 2019~2020: 정부 지원론 vs 견제론



- 위 기간 여당은 더불어민주당, 제1야당은 자유한국당/미래통합당(국민의힘 전신)

- 조사 종료일 기준 제시. 시점별 전국 유권자 약 1,000명 전화조사(CATI). 한국갤럽 데일리 오피니언

질문) 국회의원선거에서는 지역구 후보자에 한 표, 정당에 한 표를 찍게 되어 있는데요.

내일이 국회의원 선거일이라면 귀하는 비례대표 정당 투표에서 어느 정당에 투표할 것 같습니까? (항목 로테이션)

(‘모름/없음’인 경우 재질문) 굳이 말씀하신다면 어느 정당에 투표하는 것이 조금이라도 더 낫다고 보십니까?

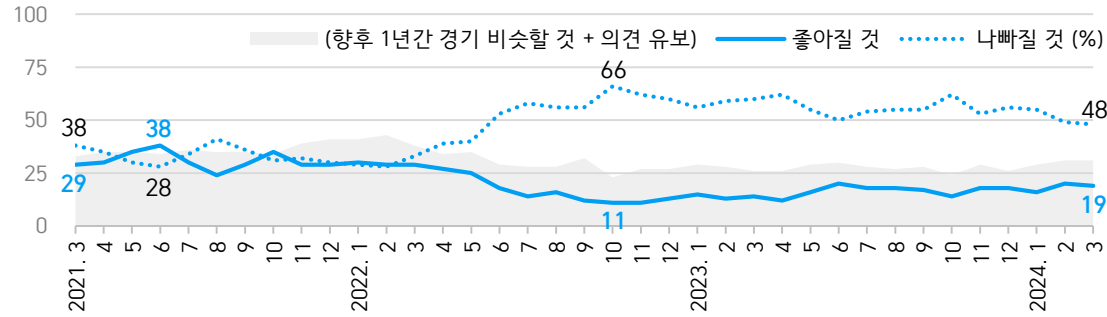
- 개혁신당/국민의미래/녹색정의당/더불어민주연합/새로운미래/자유통일당/조국혁신당, 그 외 정당(자유응답), 없다

	조사완료 사례수 (명)	가중적용 사례수 (명)	투표 의향 비례대표 정당									없음	모름 응답 거절
			개혁 신당	국민의 미래	녹색 정의당	더불어 민주연합	새로운 미래	자유 통일당	조국 혁신당	그 외 정당	부동층 浮動層		
2024년 3월 1주(5~7일)	1,000	1,000	5%	37%	2%	25%	2%		15%	1%	13%	8%	5%
3월 2주(12~14일)	1,002	1,002	4%	34%	2%	24%	2%	1%	19%	0%	14%	7%	7%
3월 3주(19~21일)	1,001	1,001	5%	30%	1%	23%	2%	2%	22%	0%	15%	9%	5%
지역별													
서울	193	187	6%	34%	1%	25%	2%	2%	18%	0%	13%	8%	5%
인천/경기	319	320	5%	27%	1%	25%	2%	2%	22%		16%	9%	6%
강원	32	30	-	-	-	-	-	-	-	-	-	-	-
대전/세종/충청	98	107	8%	25%		21%	1%	1%	28%		17%	12%	6%
광주/전라	93	97	4%	9%	4%	35%	2%		32%		16%	9%	6%
대구/경북	97	97	10%	45%	1%	9%	1%		20%	1%	14%	8%	6%
부산/울산/경남	154	150	2%	37%	2%	19%	3%	2%	22%	2%	11%	10%	1%
제주	15	13	-	-	-	-	-	-	-	-	-	-	-
성별													
남성	527	496	8%	29%	2%	18%	2%	1%	25%	1%	16%	12%	4%
여성	474	505	3%	31%	1%	28%	2%	2%	19%	0%	14%	7%	7%
연령별													
18~29세	120	160	11%	10%	2%	34%	2%		3%	1%	37%	24%	13%
30대	116	146	10%	24%	2%	29%	3%	1%	15%		18%	13%	5%
40대	191	181	6%	20%	0%	26%	2%	0%	33%		12%	7%	5%
50대	221	199	3%	26%	2%	21%	0%	2%	37%	0%	8%	6%	2%
60대	201	173	2%	44%		15%	2%	4%	29%		4%	2%	2%
70대 이상	152	143	1%	59%	1%	13%	4%	2%	9%	1%	11%	4%	7%
주요 지지 정당별													
더불어민주당	320	327	1%	2%	1%	55%	1%	0%	35%		6%	4%	2%
국민의힘	357	339	3%	83%	0%	2%	2%	2%	2%	0%	5%	3%	2%
조국혁신당	92	85	4%		1%	3%			91%		0%		
무당(無黨)층	166	183	6%	6%	1%	18%		1%	10%		58%	36%	22%
직업별													
농/임/어업	18	15	-	-	-	-	-	-	-	-	-	-	-
자영업	156	147	6%	37%	1%	18%	1%	1%	27%	1%	9%	6%	3%
기능노무/서비스	178	177	2%	25%	2%	25%	1%	1%	23%	1%	18%	13%	6%
사무/관리	269	272	7%	20%	2%	26%	2%	1%	29%		14%	12%	2%
전업주부	206	210	3%	45%	0%	21%	2%	3%	16%		10%	3%	7%
학생	49	66	-	-	-	-	-	-	-	-	-	-	-
무직/은퇴/기타	125	115	5%	39%	2%	15%	1%	2%	22%	2%	13%	5%	8%
성향별													
보수	329	317	6%	60%	0%	9%	3%	4%	8%	1%	9%	7%	2%
중도	276	286	9%	21%	2%	22%	2%	1%	24%		18%	12%	6%
진보	288	283	3%	6%	2%	39%	1%		42%	1%	7%	5%	3%
모름/응답거절	108	115		28%	1%	24%		1%	8%	1%	38%	21%	17%
대통령 직무													
긍정 평가자	355	345	3%	71%	0%	5%	3%	4%	1%	1%	11%	6%	5%
부정 평가자	581	584	7%	7%	1%	34%	1%	0%	37%	0%	12%	8%	4%
총선 결과													
여당 다수 당선	378	365	3%	74%	0%	4%	3%	4%	1%	0%	10%	7%	3%
야당 다수 당선	507	512	6%	2%	2%	39%	1%		41%	0%	9%	5%	4%
기타 평소 정치에 관심이													
많이 있다	246	232	5%	37%	1%	21%	2%	4%	29%		3%	3%	
약간 있다	524	518	7%	31%	1%	23%	2%	1%	24%	1%	11%	6%	4%
별로 없다	161	169	5%	24%	3%	25%	2%	1%	15%		25%	17%	9%
전혀 없다/모름	70	82		14%		24%	2%	2%	4%	1%	53%	31%	21%

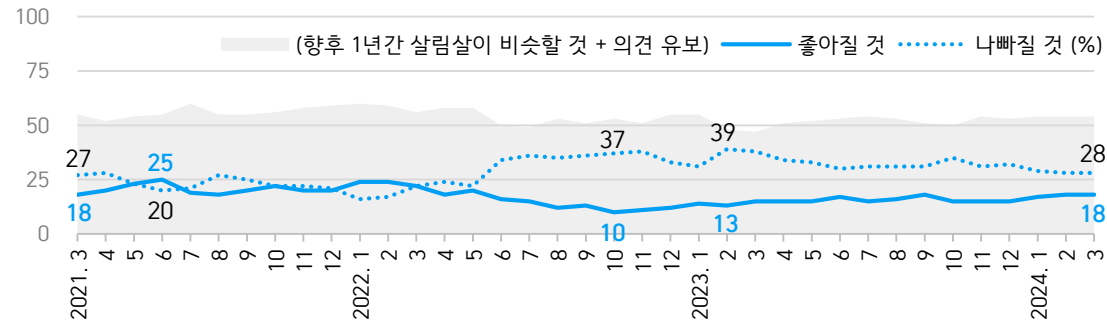
- 3월 1주는 '국민의힘 비례정당', '더불어민주당 중심 비례연합정당', '조국 신당'으로 제시

- 정당명 가나다순. 50사례 미만은 수치 제시하지 않음. 한국갤럽 데일리 오피니언 제579호 www.gallup.co.kr

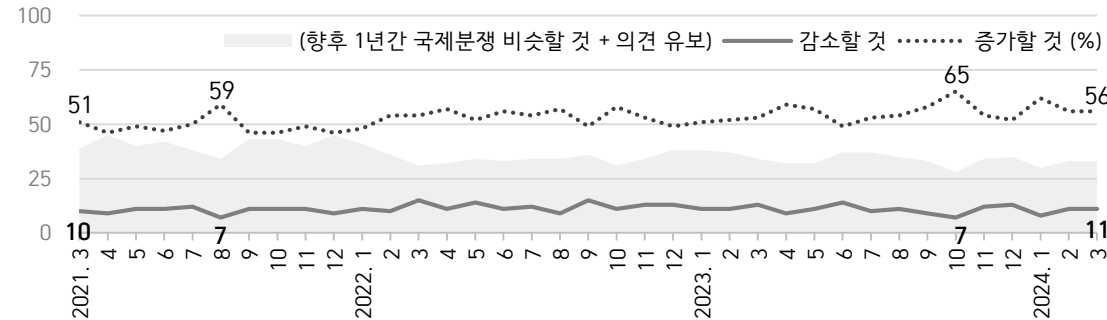
● 경기(국가경제) 전망: 최근 3년 월별 추이



● 살림살이 전망



● 국제분쟁 증감 전망



- 매월 전국 유권자 약 1,000명 전화조사(CATI). 각 항목 '비슷하다' 포함 3점 척도. 한국갤럽 데일리 오피니언 제579호

경제 전망: 경기, 살림살이, 국제분쟁 vs 대통령 직무 수행 평가 - 최근 3년 월별 추이

● 향후 1년 경제 전망: 최근 3년 월별 추이

최근 3년	경기(景氣)			살림살이			국제분쟁 증감			
	좋아질것 (1)	나빠질것 (2)	Net.S (1)-(2)	좋아질것 (1)	나빠질것 (2)	Net.S (1)-(2)	증가할것 (2)	감소할것 (1)	Net.S (1)-(2)	
2021년 3월	29%	38%	-9	18%	27%	-9	51%	10%	-41	← 백신 접종·대상 확대
4월	30%	35%	-5	20%	28%	-8	46%	9%	-37	← 국가 간 백신 확보 경쟁
5월	35%	30%	5	23%	23%	0	49%	11%	-38	← 한미 정상회담
6월	38%	28%	10	25%	20%	5	47%	11%	-36	← 국내 백신 접종 가속화
7월	30%	34%	-4	19%	21%	-2	50%	12%	-38	← 델타 변이, 수도권 4단계
8월	24%	41%	-17	18%	27%	-9	59%	7%	-52	← 탈레반, 아프간 재점령
9월	29%	36%	-7	20%	25%	-5	46%	11%	-35	← 성인 1차 접종 90% 상회
10월	35%	31%	4	22%	22%	0	46%	11%	-35	← 단계적 일상회복 착수
11월	29%	32%	-3	20%	22%	-2	49%	11%	-38	← 일상회복 시행 후 급증세
12월	29%	30%	-1	20%	21%	-1	46%	9%	-37	← 거리두기 강화
2022년 1월	30%	29%	1	24%	16%	8	48%	11%	-37	← 오미크론 변이 대유행
2월	29%	28%	1	24%	17%	7	54%	10%	-44	← 러시아, 우크라이나 침공
3월	29%	33%	-4	22%	22%	0	54%	15%	-39	← 제20대 대통령선거 후
4월	27%	39%	-12	18%	24%	-6	57%	11%	-46	← 마스크 제외 거리두기 해제
5월	25%	40%	-15	20%	22%	-2	52%	14%	-38	← 윤석열 대통령 취임
6월	18%	53%	-35	16%	34%	-18	56%	11%	-45	← KOSPI 2,500 봉기
7월	14%	58%	-44	15%	36%	-21	54%	12%	-42	← 고물가, 코로나 재유행
8월	16%	56%	-40	12%	35%	-23	57%	9%	-48	← 고금리, 교환율 지속
9월	12%	56%	-44	13%	36%	-23	49%	15%	-34	← 미 금리 3연속 대폭 인상
10월	11%	66%	-55	10%	37%	-27	58%	11%	-47	← 한은 기준금리 2.5→3.0%
11월	11%	62%	-51	11%	38%	-27	53%	13%	-40	← 미 금리 4연속 대폭 인상
12월	13%	60%	-47	12%	33%	-21	49%	13%	-36	← 환율 하락, 미 긴축 지속
2023년 1월	15%	56%	-41	14%	31%	-17	51%	11%	-40	← 물가·금리 인상폭 둔화
2월	13%	59%	-46	13%	39%	-26	52%	11%	-41	← 난방비·외식비 등 인상
3월	14%	60%	-46	15%	38%	-23	53%	13%	-40	← SVB파산·CS위기/정부개입
4월	12%	62%	-50	15%	34%	-19	59%	9%	-50	← 전세사기 피해 확산
5월	16%	55%	-39	15%	33%	-18	57%	11%	-46	← 코로나19 비상사태 해제
6월	20%	50%	-30	17%	30%	-13	49%	14%	-35	← 한미금리동결, KOSPI 상승
7월	18%	54%	-36	15%	31%	-16	53%	10%	-43	← 한은, 가계부채 급증 우려
8월	18%	55%	-37	16%	31%	-15	54%	11%	-43	← 후쿠시마 방류 시작
9월	17%	55%	-38	18%	31%	-13	58%	9%	-49	← 北 김정은, 러시아 방문
10월	14%	62%	-48	15%	35%	-20	65%	7%	-58	← 하마스, 이스라엘 기습
11월	18%	53%	-35	15%	31%	-16	54%	12%	-42	← 공매도 제한, 미중정상회담
12월	18%	56%	-38	15%	32%	-17	52%	13%	-39	← 미국 긴축 종료 기대감
2024년 1월	16%	55%	-39	17%	29%	-12	62%	8%	-54	← 北 김정은, '전쟁 불사'
2월	20%	49%	-29	18%	28%	-10	56%	11%	-45	← KOSPI 상승, 의대 증원
3월	19%	48%	-29	19%	29%	-10	50%	10%	-40	← KOSPI 2,750, 총선 임박

[참고] 대통령 직무 수행 평가

대통령 직무 평가			경제 전망 조사 해당 주 기준
긍정 (1)	부정 (2)	Net.S (1)-(2)	
34%	59%	-25	[문재인] 3월 4주(23, 25일)
29%	60%	-31	4월 5주(27~29일)
37%	52%	-15	5월 4주(25~27일)
40%	51%	-11	6월 4주(22~24일)
40%	53%	-13	7월 5주(27~29일)
38%	54%	-16	8월 4주(24~26일)
38%	54%	-16	9월 5주(28~30일)
37%	55%	-18	10월 4주(26~28일)
37%	55%	-18	11월 4주(23~25일)
37%	54%	-17	12월 3주(14~16일)
42%	51%	-9	2022년 1월 4주(25~27일)
43%	51%	-8	2월 4주(22~24일)
42%	49%	-7	3월 5주(29~31일)
45%	49%	-4	4월 4주(26~28일)
51%	34%	17	[윤석열] 5월 3주(17~19일)
49%	38%	11	6월 3주(14~16일)
32%	60%	-28	7월 3주(19~21일)
27%	64%	-37	8월 4주(23~25일)
28%	61%	-33	9월 4주(20~22일)
27%	65%	-38	10월 3주(18~20일)
29%	61%	-32	11월 3주(15~17일)
36%	56%	-20	12월 3주(13~15일)
36%	55%	-19	2023년 1월 3주(17~19일)
35%	58%	-23	2월 3주(14~16일)
33%	60%	-27	3월 3주(14~16일)
31%	60%	-29	4월 3주(18~20일)
37%	56%	-19	5월 3주(16~18일)
36%	57%	-21	6월 4주(20~22일)
33%	58%	-25	7월 3주(18~20일)
34%	57%	-23	8월 4주(22~24일)
32%	59%	-27	9월 3주(19~21일)
30%	61%	-31	10월 3주(17~19일)
34%	56%	-22	11월 3주(14~16일)
31%	62%	-31	12월 2주(12~14일)
32%	58%	-26	2024년 1월 3주(16~18일)
34%	58%	-24	2월 4주(20~22일)
34%	58%	-24	3월 3주(19~21일)

- 2017년 9월부터 매월 전국 유권자 약 1,000명 전화조사(CATI). Net Score: 순(純)지수, 낙관-비관 격차
 - 각 항목 전망 '비슷할 것' 포함 3점 척도. 한국갤럽 데일리 오피니언 제579호 www.gallup.co.kr

- Net Score: 순(純)지수, 긍정-부정 격차
 - 직무 평가는 긍·부정 2점 척도

질문) 귀하는 앞으로 1년간 **우리나라 경제**가 현재에 비해 다음 중 어떠한 것이라고 보십니까?
- 좋아질 것 / 나빠질 것 / 비슷할 것 (순서 로테이션)

	2024년 3월 3주 (19~21일)	조사완료		향후 1년 경기(景氣) 전망				Net Score (1)-(2)
		사례수 (명)	가중적용 사례수 (명)	좋아질 것 (1)	나빠질 것 (2)	비슷할 것	모름/ 응답거절	
지역별	전체	1,001	1,001	19%	48%	28%	6%	-29
	서울	193	187	19%	42%	32%	8%	-23
	인천/경기	319	320	18%	54%	23%	5%	-36
	강원	32	30	-	-	-	-	-
	대전/세종/충청	98	107	22%	46%	27%	5%	-24
	광주/전라	93	97	10%	58%	22%	9%	-48
	대구/경북	97	97	20%	43%	32%	6%	-23
	부산/울산/경남	154	150	22%	43%	30%	5%	-21
	제주	15	13	-	-	-	-	-
성별	남성	527	496	18%	51%	27%	5%	-33
	여성	474	505	20%	45%	28%	8%	-25
연령별	18~29세	120	160	7%	51%	41%	2%	-44
	30대	116	146	11%	57%	31%	1%	-46
	40대	191	181	11%	61%	23%	5%	-50
	50대	221	199	19%	57%	19%	5%	-38
	60대	201	173	26%	38%	27%	9%	-12
	70대 이상	152	143	41%	16%	27%	17%	25
주요 지지 정당별	더불어민주당	320	327	7%	66%	22%	5%	-59
	국민의힘	357	339	40%	18%	32%	9%	22
	조국혁신당	92	85	5%	82%	11%	2%	-77
	무당(無黨)층	166	183	8%	53%	33%	6%	-45
직업별	농/임/어업	18	15	-	-	-	-	-
	자영업	156	147	20%	50%	25%	5%	-30
	기능노무/서비스	178	177	15%	53%	26%	6%	-38
	사무/관리	269	272	12%	56%	29%	2%	-44
	전업주부	206	210	26%	36%	25%	13%	-10
	학생	49	66	-	-	-	-	-
	무직/은퇴/기타	125	115	26%	40%	25%	8%	-14
생활 수준별	상/중상	183	192	18%	44%	36%	3%	-26
	중	480	471	20%	45%	29%	6%	-25
	중하	217	218	16%	59%	20%	5%	-43
	하	110	109	19%	46%	20%	15%	-27
성향별	보수	329	317	33%	28%	32%	7%	5
	중도	276	286	12%	53%	30%	5%	-41
	진보	288	283	9%	68%	19%	4%	-59
	모름/응답거절	108	115	20%	36%	30%	14%	-16
대통령 직무	긍정 평가자	355	345	43%	16%	32%	9%	27
	부정 평가자	581	584	5%	68%	24%	4%	-63
평소 정치에 관심이	많이 있다	246	232	24%	52%	19%	5%	-28
	약간 있다	524	518	18%	49%	28%	5%	-31
	별로 없다	161	169	16%	41%	35%	8%	-25
	전혀 없다/모름	70	82	13%	42%	30%	15%	-29

- Net Score: 순(純)지수, 낙관-비관 격차

19 - 50사례 미만은 수치 제시하지 않음. 한국갤럽 데일리 오피니언 제579호 www.gallup.co.kr

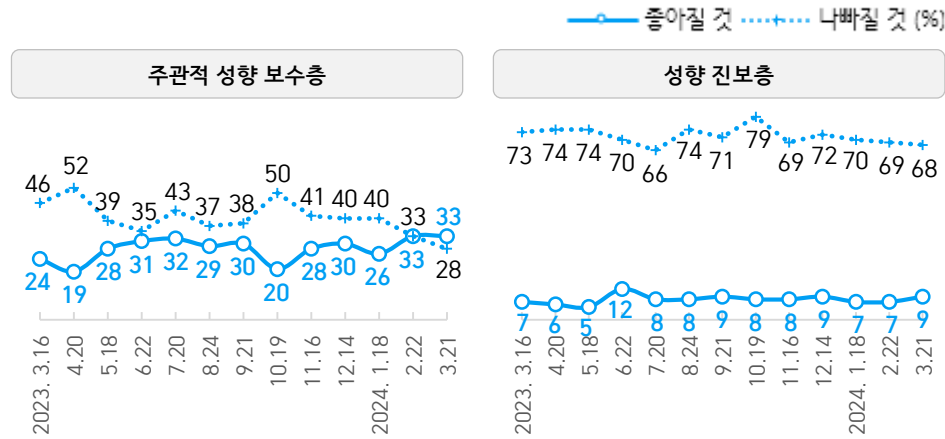
질문) 앞으로 1년간 **귀댁의 살림살이**가 현재에 비해 어떠한 것이라고 보십니까?
- 좋아질 것 / 나빠질 것 / 비슷할 것 (순서 로테이션)

	2024년 3월 2주 (19~21일)	조사완료		향후 1년 살림살이 전망				Net Score (1)-(2)
		사례수 (명)	가중적용 사례수 (명)	좋아질 것 (1)	나빠질 것 (2)	비슷할 것	모름/ 응답거절	
지역별	전체	1,001	1,001	19%	29%	50%	3%	-10
	서울	193	187	19%	25%	54%	2%	-6
	인천/경기	319	320	20%	32%	47%	2%	-12
	강원	32	30	-	-	-	-	-
	대전/세종/충청	98	107	21%	26%	49%	4%	-5
	광주/전라	93	97	13%	40%	42%	4%	-27
	대구/경북	97	97	19%	16%	61%	5%	3
	부산/울산/경남	154	150	18%	29%	50%	2%	-11
	제주	15	13	-	-	-	-	-
성별	남성	527	496	19%	29%	49%	2%	-10
	여성	474	505	18%	28%	50%	4%	-10
연령별	18~29세	120	160	18%	22%	58%	2%	-4
	30대	116	146	17%	25%	57%	1%	-8
	40대	191	181	12%	42%	42%	4%	-30
	50대	221	199	18%	36%	42%	4%	-18
	60대	201	173	18%	27%	53%	2%	-9
	70대 이상	152	143	31%	15%	49%	6%	16
주요 지지 정당별	더불어민주당	320	327	9%	44%	44%	2%	-35
	국민의힘	357	339	36%	11%	51%	3%	25
	조국혁신당	92	85	4%	50%	45%	1%	-46
	무당(無黨)층	166	183	13%	25%	56%	6%	-12
직업별	농/임/어업	18	15	-	-	-	-	-
	자영업	156	147	24%	37%	36%	3%	-13
	기능노무/서비스	178	177	16%	32%	51%	1%	-16
	사무/관리	269	272	17%	28%	53%	2%	-11
	전업주부	206	210	20%	25%	51%	5%	-5
	학생	49	66	-	-	-	-	-
	무직/은퇴/기타	125	115	22%	33%	40%	5%	-11
생활 수준별	상/중상	183	192	25%	17%	56%	2%	8
	중	480	471	19%	25%	55%	2%	-6
	중하	217	218	12%	44%	40%	4%	-32
	하	110	109	20%	38%	38%	4%	-18
성향별	보수	329	317	28%	15%	54%	2%	13
	중도	276	286	17%	31%	50%	2%	-14
	진보	288	283	8%	45%	45%	1%	-37
	모름/응답거절	108	115	23%	19%	49%	10%	4
대통령 직무	긍정 평가자	355	345	35%	9%	52%	4%	26
	부정 평가자	581	584	9%	42%	48%	2%	-33
평소 정치에 관심이	많이 있다	246	232	21%	34%	43%	3%	-13
	약간 있다	524	518	18%	30%	50%	1%	-12
	별로 없다	161	169	19%	18%	59%	3%	1
	전혀 없다/모름	70	82	15%	26%	46%	13%	-11

- Net Score: 순(純)지수, 낙관-비관 격차

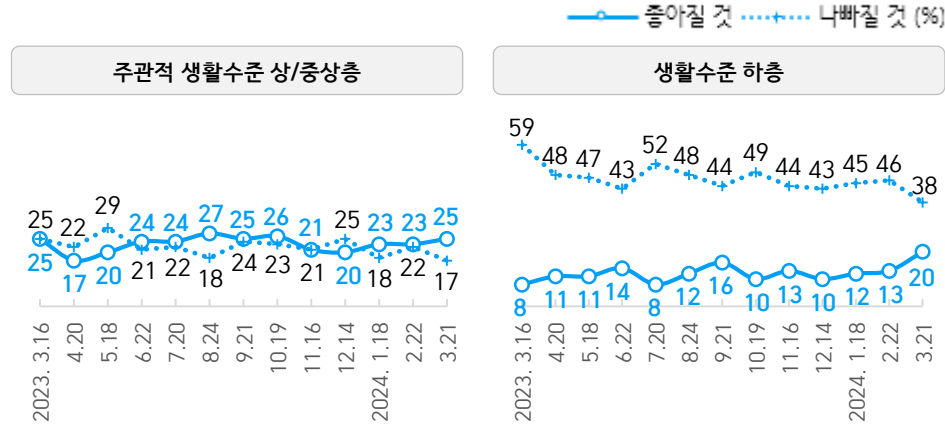
- 50사례 미만은 수치 제시하지 않음. 한국갤럽 데일리 오피니언 제579호 www.gallup.co.kr

● 향후 1년 경기(국가경제) 전망: 최근 1년 정치적 성향별 추이



- 조사 종료일 기준 제시. 시기별 사흘간 전국 유권자 약 1,000명 전화조사(CATI)
- 한국갤럽 데일리 오피니언 제579호 www.gallup.co.kr

● 향후 1년 살림살이 전망: 최근 1년 생활수준별 추이



- 조사 종료일 기준 제시. 시기별 사흘간 전국 유권자 약 1,000명 전화조사(CATI)
- 한국갤럽 데일리 오피니언 제579호 www.gallup.co.kr

질문) 앞으로 1년간 국제적인 분쟁이 현재에 비해 어떠할 것이라고 보십니까?
- 증가할 것 / 감소할 것 / 비슷할 것 (순서 로테이션)

2024년 3월 3주 (19~21일)	조사완료 사례수 (명)	가중적용 사례수 (명)	향후 1년 국제분쟁 증감 전망				Net Score (1)-(2)
			증가할 것 (2)	감소할 것 (1)	비슷할 것	모름/ 응답거절	
전체	1,001	1,001	50%	10%	29%	11%	-40
지역별							
서울	193	187	54%	7%	30%	9%	-47
인천/경기	319	320	52%	12%	27%	10%	-40
강원	32	30	-	-	-	-	-
대전/세종/충청	98	107	48%	11%	27%	14%	-37
광주/전라	93	97	46%	14%	28%	12%	-32
대구/경북	97	97	46%	10%	26%	19%	-36
부산/울산/경남	154	150	51%	9%	30%	9%	-42
제주	15	13	-	-	-	-	-
성별							
남성	527	496	54%	10%	28%	8%	-44
여성	474	505	47%	10%	29%	15%	-37
연령별							
18~29세	120	160	59%	8%	27%	7%	-51
30대	116	146	53%	12%	33%	3%	-41
40대	191	181	56%	9%	29%	6%	-47
50대	221	199	55%	11%	27%	7%	-44
60대	201	173	45%	11%	29%	15%	-34
70대 이상	152	143	30%	10%	28%	33%	-20
주요 지지 정당별							
더불어민주당	320	327	56%	6%	29%	9%	-50
국민의힘	357	339	43%	12%	30%	16%	-31
조국혁신당	92	85	62%	10%	20%	7%	-52
무당(無黨)층	166	183	45%	12%	32%	11%	-33
직업별							
농/임/어업	18	15	-	-	-	-	-
자영업	156	147	57%	9%	25%	9%	-48
기능노무/서비스	178	177	48%	10%	30%	12%	-38
사무/관리	269	272	55%	8%	35%	2%	-47
전업주부	206	210	39%	12%	26%	22%	-27
학생	49	66	-	-	-	-	-
무직/은퇴/기타	125	115	51%	10%	22%	18%	-41
생활 수준별							
상/중상	183	192	58%	12%	26%	4%	-46
중	480	471	49%	10%	32%	10%	-39
중하	217	218	52%	11%	24%	13%	-41
하	110	109	41%	6%	31%	22%	-35
성향별							
보수	329	317	43%	11%	34%	11%	-32
중도	276	286	55%	7%	31%	6%	-48
진보	288	283	59%	10%	24%	7%	-49
모름/응답거절	108	115	34%	15%	17%	34%	-19
대통령 직무 평소 관심이							
긍정 평가자	355	345	40%	13%	31%	16%	-27
부정 평가자	581	584	58%	8%	27%	7%	-50
평소 관심이							
많이 있다	246	232	60%	10%	22%	9%	-50
약간 있다	524	518	49%	10%	31%	10%	-39
별로 없다	161	169	43%	11%	34%	12%	-32
전혀 없다/모름	70	82	41%	11%	24%	23%	-30

- Net Score: 순(純)지수, 낙관-비관 격차
- 50사례 미만은 수치 제시하지 않음. 한국갤럽 데일리 오피니언 제579호 www.gallup.co.kr

“조사는 결코 화려하거나 스스로 빛나는
업(業)이 아니다. 사회의 명암, 좌우 대립,
빈부 문제, 정보 격차, 과거와 미래 등을
두루 살펴 매 순간 어느 한쪽으로 치우치지
않도록 스스로 경계하며 꾸준히 공부하고
탐구하는 일이다. 때로는 관행과 시류에
맞아야 하고, 때로는 비난과 질시를 묵묵히
견뎌야 한다. 어렵지만 누군가는 반드시
해야 할 일, 힘들지만 그만큼 보람된 일이다.”

조사인의 길, 박무익

한국갤럽조사연구소는 1974년 6월 박무익 회장이 설립한
한국 최초의 법인 형태 조사 전문 회사입니다.
1970년대부터 사회 주요 현안 자체 조사 결과를 발표해 왔으며,
우리 국민의 71%가 한국갤럽을 알고 있습니다.

—
한국갤럽 홈페이지 갤러리포트 게시판을 통해 공개한 자료는
모두 한국갤럽의 자산이므로 상업적 용도의 재판매를 금지합니다(→ [FAQ](#)).

·
기사, 논문, SNS 공유 등 재판매 이외 용도로는
누구나, 무료로, 자유롭게 인용하실 수 있습니다.


·
인용하실 때는 반드시 출처를 밝혀 주십시오.
가능하면 조사 기간, 방법, 표본크기 등 개요까지 함께 표시하실 것을 권장합니다.

·
저희는 소수점 아래 수치를 제시하지 않는 것을 원칙으로 하고 있으니,
인용하실 때도 그에 따라 주실 것을 당부합니다.

—
한국갤럽 조사에 관심 가져주셔서 감사합니다.

- 매주 새로운 조사 결과를 전합니다: [이메일 뉴스레터 구독 신청](#) | [카카오톡채널 추가](#)
- 문의: 전화 02-3702-2100(대표)/2571/2621/2622 또는 [홈페이지 Q&A](#)
- 주소: (본관) 03167 서울시 종로구 사직로 70, (신관) 03042 서울시 종로구 자하문로 70

—
이 문서에는 네이버 나눔글꼴과 한글과컴퓨터 함초롬체를 썼습니다.



한국갤럽 50년, 조사역사 50년
오늘의 한국갤럽으로 키워주셔서 감사합니다.