

# 한국갤럽 데일리 오피니언

제578호 2024년 3월 2주 [교차집계표]

대통령 직무 수행 평가, 긍·부정 평가 이유 | 정당 지지도 | 제22대 국회의원선거 결과 기대, 투표 의향 비례대표 정당 |  
의대 정원 확대 관련 의견, 진료 차질 우려감·가능성 인식, 정부의 의사계 반발·의료 공백 대응 평가

## 조사 개요

- 조사기간: 2024년 3월 12~14일
- 표본추출: 이동통신 3사 제공 무선전화 가상번호 무작위 추출
- 응답방식: 전화조사원 인터뷰(CATI)
- 조사대상: 전국 만 18세 이상 1,002명
- 표본오차:  $\pm 3.1\%$ 포인트(95% 신뢰수준) - 주요 지표 표준오차·신뢰구간·상대표준오차 제시
- 응답률: 14.7%(총 통화 6,829명 중 1,002명 응답 완료)
- 의뢰처: 한국갤럽 자체 조사

갤럽리포트 G20240315

한국갤럽 데일리 오피니언 독자 여러분, 안녕하십니까?

1974년 문을 연 저희 연구소가 지금까지 얻은 명성은  
조사에 협조해주시고 관심 있게 봐 주신 분들 덕분입니다.

그에 보답하는 마음에서 1970년대부터 자체 조사 결과로 단행본을  
펴냈고, 1990년대에는 조사 전문 데이터베이스를 구축했습니다.  
2012년부터는 자체 조사를 정례화해 매주 새로운 결과를 공개하여  
누구나 무료로 활용할 수 있도록 했습니다.

여론조사의 홍수 속에 '정확한 자' 하나를 제공하고자 시작한  
저희 노력이 여론의 흐름을 읽으시는 데 도움되기를 바랍니다.  
한국갤럽에 몸 담고 있는 한 사람, 한 사람은 공정하고 신뢰받는  
조사회사로서 사명을 다하기 위해 계속 노력하겠습니다.

**데일리 오피니언**은 전화조사원이 직접 묻고 응답 받는 인터뷰(CATI) 방식으로 진행합니다.

모집단 대표성을 우선시하여 2012년부터 무작위발생(RDD: Random Digit Dialing)한 무선전화 번호를  
기본 표본추출틀로 활용해 왔으나, 최근 전화조사 응답률(접촉 대비 조사 참여 완료 비율) 급락과  
무선전화 이용자 특성에 따른 응답률 불균형성 심화에 대응하기 위해서 2023년 7월부터 무선전화 가상번호로 변경합니다.

### 여론조사 바로보기

자주 물으시는 질문과 답글, 여론조사에 대한 이해를 돕는 한국갤럽 홈페이지 게시물 링크입니다. 클릭하면 연결됩니다.

**NEW** → [전화조사 콜백과 응답률 분석: 무선전화 가상번호 | 선거여론조사 관점에서 이동통신사 간 이용자 특성과 성향 차이](#)

**NEW** → [데일리 오피니언 표본설계: 무선전화 가상번호 \(2023년 7월~\) | 무선전화 RDD \(2012년 1월~\)](#)

→ [경제에 대한 생각: 체감 지표의 측정과 특성](#)

→ [정치에 대한 생각: 주요 지표 각각의 개념, 측정, 특성](#)

→ [무선전화 RDD, 가상번호, 알뜰폰: 선거여론조사 관점에서 알뜰폰 가입자와 비가입자 간 성향 차이 분석](#)

→ [전화조사 콜백, 폭넓은 여론 수렴을 위한 필수 절차입니다: 콜 차수별 응답자 프로파일-정치적 성향 분석](#)

→ [정치 고관심층 위주 조사는 전체 여론을 왜곡합니다: 정치 관심도와 여론조사](#)

→ [알고 보면 들쭉날쭉하지 않습니다: 차기 정치지도자 선호도 질문 방식과 조사방법 간 차이](#)

→ [교육수준·생활수준과 정치적 태도: 저학력·저소득층이 더 보수적인가?](#)

→ [조사방법이 다르면 결과도 다릅니다: 같은 시기 상반된 조사 결과가 나오는 이유](#)

→ [표본오차보다 훨씬 작은 변동에 의미를 부여하는 행위는 해석이 아니라 허구\(虛構\)입니다](#)

→ [여론조사 결과는 옳고 그름의 잣대가 아니라, 다양한 의견의 중간점이 어디쯤인지 가능하는 이정표 역할을 할 뿐입니다](#)

→ [평소 정당 지지도는 현시점 유권자의 정당에 대한 태도로, 선거 결과에 대한 예측이 아닙니다](#)

→ [오보\(誤報\)에 가까울 만큼 여론조사에 대한 무지\(無知\)를 드러낸 기사가 많습니다: 부끄러운 여론조사 보도](#)

→ [여론조사는 정치 도구가 아니라 확률과 통계에 기반한 과학적 절차입니다: 한계와 오해](#)

→ [한국갤럽 유무선RDD 전화조사, 선거여론조사 관련 학술 논문 다운로드](#)

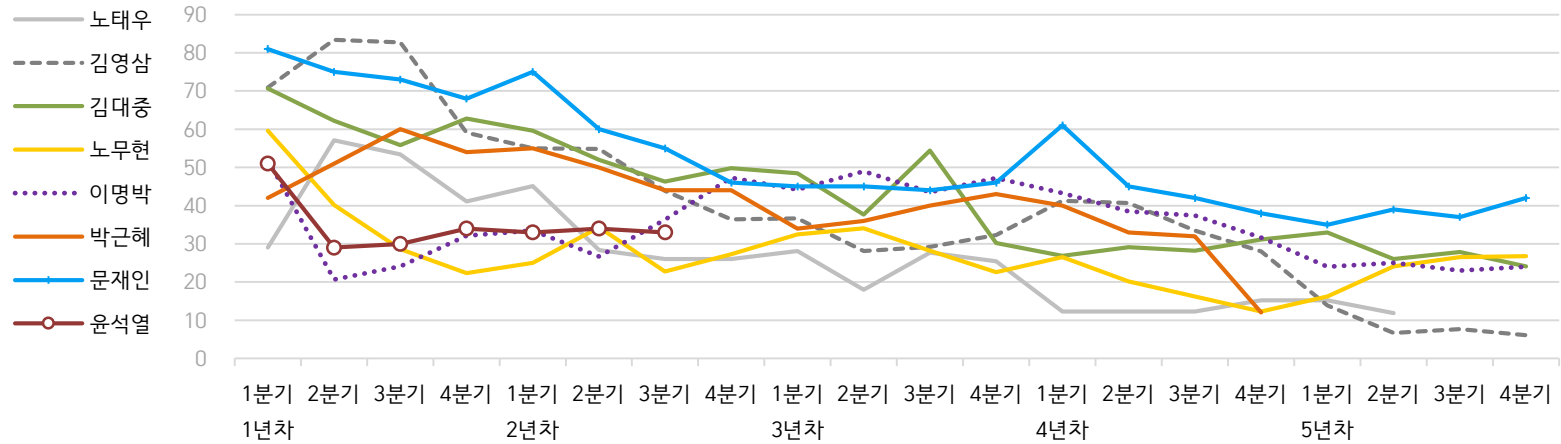
→ [여론조사의 이해와 활용에 관한 다양한 시각을 담은 기사/칼럼/인터뷰](#)

→ [한국갤럽 데일리 오피니언의 시작: 사회적 책임과 중립\(中立\)](#)

→ [The Gallup Legacy at 120 Years: 갤럽 인터내셔널 설립자 조지 갤럽 박사 탄생 120주년을 맞아](#)

# 한국갤럽 역대 대통령 직무 수행 평가 1988-2024

## ● 역대 대통령 직무 수행 긍정률 (%)



## ● 역대 대통령 직무 수행 평가 (%)

대통령	재임	1년차				2년차				3년차				4년차				5년차					
		분기	1분기	2분기	3분기	4분기	1분기	2분기	3분기	4분기	1분기	2분기	3분기	4분기	1분기	2분기	3분기	4분기	1분기	2분기	3분기	4분기	
13대 노태우 1988-1993	긍정		29	57	53	41	45	28	26	-	28	18	28	25	12	-	-	15	-	12	-	-	-
	부정		46	16	25	27	25	41	45	-	40	62	55	54	40	-	-	41	-	56	-	-	-
14대 김영삼 1993-1998	긍정		71	83	83	59	55	55	44	36	37	28	29	32	41	41	34	28	14	7	8	6	
	부정		7	4	6	18	24	21	25	33	34	41	45	39	33	37	40	47	65	74	78	74	
15대 김대중 1998-2003	긍정		71	62	56	63	60	52	46	50	49	38	54	30	27	29	28	31	33	26	28	24	
	부정		7	11	17	14	16	22	29	24	20	26	18	51	55	52	49	49	41	53	52	56	
16대 노무현 2003-2008	긍정		60	40	29	22	25	34	23	27	33	34	28	23	27	20	16	12	16	24	27	27	
	부정		19	41	53	62	57	46	60	57	55	53	61	67	63	70	74	79	78	66	64	62	
17대 이명박 2008-2013	긍정		52	21	24	32	34	27	36	47	44	49	44	47	43	39	37	32	25	25	23	24	
	부정		29	69	65	55	55	55	55	45	45	41	43	41	49	54	55	60	62	58	59	63	
18대 박근혜 2013-2017	긍정		42	51	60	54	55	50	44	44	34	36	40	43	40	33	32	12					
	부정		23	23	21	33	34	39	46	45	56	54	51	46	49	53	55	80					
19대 문재인 2017-2022	긍정		81	75	73	68	75	60	55	46	45	45	44	46	61	45	42	38	35	39	37	42	
	부정		11	17	19	23	15	30	36	44	45	46	48	46	30	45	48	53	56	53	56	51	
20대 윤석열 2022-2027	긍정		50	29	30	34	33	34	33														
	부정		36	61	61	57	58	57	58														

질문) 귀하는 ○○○ 대통령이 대통령으로서의 직무를 잘 수행하고 있다고 보십니까, 아니면 잘못 수행하고 있다고 보십니까?

(긍정/부정을 답하지 않은 경우 재질문) 굳이 말씀하신다면, '잘하고 있다'와 '잘못하고 있다' 중 어느 쪽입니까?

- 역대 대통령 평가에는 모두 동일 질문 방식 적용(2점 척도, 재질문 1회). '잘하고 있다' → 긍정, '잘못하고 있다' → 부정 평가 비율

- 1988~2011년은 분기 내 여러 조사 결과의 중위수, 2012년 이후는 데일리 오피니언 매주 조사의 분기별 평균 기준 제시

- 박근혜 대통령 4년차 4분기 직무 긍정률: 2016년 10월 4주간 평균 24% → 11~12월 6주간 평균 5%. 이후 직무 정지, 2017년 3월 10일 탄핵

- 2013년 18대까지는 2월, 2017년 19대부터 5월 취임. 이후 재임 연차별 1분기는 그해 4~6월, 4분기는 이듬해 1~3월 기준. 한국갤럽 데일리 오피니언 [www.gallup.co.kr](http://www.gallup.co.kr)

## 주간 응답자 특성표

주요 분석 단위별 표본오차(95% 신뢰수준 기준)와 지역/성/지지정당/직업/생활수준/성향과 연령 분포 구성입니다. 2023년 12월 말 행정안전부 주민등록인구 기준 8개 권역/성/연령별 셀 가중 결과

- 질문)** - 귀하는 어느 시도에 살고 계십니까? 주소지 기준으로 말씀해 주십시오. (저희가 전화번호를 무작위 추출해 지역을 알지 못합니다.)  
 - 실례지만, 귀하의 연세는 올해 만으로 어떻게 되십니까?  
 - 귀하의 직업은 무엇입니까?  
 - 우리 국민들의 생활수준을 상, 중상, 중, 중하, 하의 다섯 단계로 나눈다면 귀댁 생활수준은 어디에 속한다고 생각하십니까?  
 - 귀하 본인의 정치적 성향은 다음 중 어디에 해당한다고 생각하십니까? (항목 로테이션 제시) 매우 보수적 / 약간 보수적 / 중도적 / 약간 진보적 / 매우 진보적

응답자 특성표 2024년 3월 2주 (12~14일)	조사완료		가중값 적용 기준		가중값 배율 (B/A)	표본오차 95% 신뢰수준
	사례수 (명) (A)	비율	사례수 (명) (B)	비율		
전체	1,002	100%	1,002	100%	1.00	±3.1%P
지역별						
서울	183	18%	187	19%	1.02	±7%P
인천/경기	318	32%	320	32%	1.01	±6%P
강원	30	3%	30	3%	1.01	±18%P
대전/세종/충청	108	11%	107	11%	0.99	±9%P
광주/전라	102	10%	97	10%	0.95	±10%P
대구/경북	97	10%	97	10%	1.00	±10%P
부산/울산/경남	149	15%	150	15%	1.00	±8%P
제주	15	1%	13	1%	0.85	±25%P
성별						
남성	506	50%	496	50%	0.98	±4%P
여성	496	50%	506	50%	1.02	±4%P
연령별						
18~29세	128	13%	161	16%	1.26	±9%P
30대	133	13%	149	15%	1.12	±9%P
40대	170	17%	179	18%	1.05	±8%P
50대	227	23%	196	20%	0.87	±7%P
60대	218	22%	173	17%	0.79	±7%P
70대 이상	126	13%	143	14%	1.14	±9%P

- 표본오차는 조사완료 사례수 기준. 세부 단위 표본오차는 소수점 이하 반올림하여 제시
- 가중값 적용 기준 사례수는 2023년 12월 행안부 주민등록인구 지역/성/연령비를 따름
- 한국갤럽 데일리 오피니언 제578호 [www.gallup.co.kr](http://www.gallup.co.kr)

응답자 특성표 2024년 3월 2주 (12~14일)	조사완료 사례수 (명)	주민등록인구 기준 가중값 적용 결과						
		가중적용 사례수	연령 분포					
			18~29세	30대	40대	50대	60대	70대+
전체	1,002	1,002	16%	15%	18%	19%	17%	14%
지역별								
서울	183	187	18%	17%	17%	18%	16%	14%
인천/경기	318	320	17%	16%	19%	20%	16%	12%
강원	30	30	-	-	-	-	-	-
대전/세종/충청	108	107	16%	15%	18%	19%	17%	15%
광주/전라	102	97	15%	12%	17%	20%	18%	18%
대구/경북	97	97	14%	13%	17%	20%	19%	17%
부산/울산/경남	149	150	14%	13%	18%	20%	19%	15%
제주	15	13	-	-	-	-	-	-
성별								
남성	506	496	17%	16%	18%	20%	17%	12%
여성	496	506	15%	14%	18%	19%	17%	17%
주요 지지 정당별								
더불어민주당	327	323	14%	14%	26%	22%	14%	10%
국민의힘	374	369	9%	14%	11%	17%	24%	25%
조국혁신당	73	68	1%	6%	28%	41%	22%	3%
무당(無黨)층	160	173	39%	21%	12%	9%	11%	7%
직업별								
농/임/어업	33	28	-	-	-	-	-	-
자영업	180	171	7%	13%	21%	35%	19%	5%
기능노무/서비스	147	145	9%	20%	18%	21%	23%	9%
사무/관리	319	320	17%	25%	26%	21%	9%	2%
전업주부	166	172	1%	6%	13%	18%	23%	39%
학생	47	56	-	-	-	-	-	-
무직/은퇴/기타	110	110	22%	10%	6%	4%	24%	33%
생활 수준별								
상/중상	194	198	24%	14%	22%	19%	15%	6%
중	492	480	16%	16%	18%	21%	16%	12%
중하	167	170	11%	17%	20%	20%	20%	13%
하	134	138	10%	9%	13%	13%	22%	33%
성향별								
보수	340	335	12%	14%	14%	19%	21%	20%
중도	304	304	22%	14%	20%	20%	17%	7%
진보	266	263	11%	18%	24%	23%	15%	9%
모름/응답거절	92	100	22%	14%	6%	10%	13%	35%
평소 정치에 관심이								
많이 있다	252	247	7%	8%	20%	22%	21%	22%
약간 있다	478	467	11%	16%	20%	21%	19%	12%
별로 없다	209	218	27%	21%	13%	15%	13%	11%
전혀 없다/모름	63	71	44%	16%	7%	10%	7%	15%

- 성향은 5점 척도 측정: 보수=(매우+약간) 보수적, 중도=중도적, 진보=(매우+약간) 진보적
- 50사례 미만은 수치 제시하지 않음. 한국갤럽 데일리 오피니언 제578호 [www.gallup.co.kr](http://www.gallup.co.kr)

## 조사완료 응답자 특성표

2024년 3월 2주 (12~14일)		조사완료 사례수 (명)			가중적용 기준 사례수 (명)		
		계	남성	여성	계	남성	여성
전국	합계	1,002	506	496	1,002	496	506
	18~29세	128	58	70	161	84	77
	30대	133	68	65	149	77	72
	40대	170	87	83	179	91	88
	50대	227	117	110	196	99	98
	60대	218	114	104	173	85	88
	70대 이상	126	62	64	143	60	84
서울	소계	183	88	95	187	90	97
	18~29세	33	9	24	34	16	18
	30대	34	18	16	32	16	16
	40대	31	18	13	32	16	16
	50대	35	18	17	34	16	17
	60대	32	15	17	30	14	16
	70대 이상	18	10	8	25	11	14
인천/경기	소계	318	163	155	320	160	160
	18~29세	37	17	20	53	28	25
	30대	46	23	23	52	27	25
	40대	63	34	29	62	32	30
	50대	73	35	38	64	32	32
	60대	64	37	27	51	26	26
	70대 이상	35	17	18	37	16	21
강원	소계	30	15	15	30	15	15
	18~29세	1	1		4	2	2
	30대	3	1	2	4	2	2
	40대	2	1	1	5	2	2
	50대	7	3	4	6	3	3
	60대	13	7	6	6	3	3
	70대 이상	4	2	2	5	2	3
대전/세종/충청	소계	108	52	56	107	54	53
	18~29세	15	6	9	17	9	8
	30대	16	9	7	16	8	7
	40대	15	7	8	19	10	9
	50대	26	12	14	21	11	10
	60대	22	12	10	19	9	9
	70대 이상	14	6	8	16	7	9

(오른쪽 표로 이어짐)

(왼쪽 표에서 이어짐)		조사완료 사례수 (명)			가중적용 기준 사례수 (명)		
		계	남성	여성	계	남성	여성
광주/전라	소계	102	49	53	97	48	49
	18~29세	12	6	6	15	8	7
	30대	13	5	8	12	6	6
	40대	14	7	7	16	8	8
	50대	21	14	7	19	10	9
	60대	25	10	15	18	9	9
	70대 이상	17	7	10	18	7	11
대구/경북	소계	97	50	47	97	48	49
	18~29세	9	6	3	14	8	6
	30대	11	5	6	12	7	6
	40대	15	7	8	16	8	8
	50대	23	12	11	20	10	10
	60대	23	12	11	18	9	9
	70대 이상	16	8	8	17	7	10
부산/울산/경남	소계	149	84	65	150	74	76
	18~29세	19	12	7	22	12	10
	30대	9	6	3	20	10	9
	40대	25	13	12	26	13	13
	50대	41	23	18	30	15	15
	60대	36	19	17	29	14	15
	70대 이상	19	11	8	23	10	14
제주	소계	15	5	10	13	6	6
	18~29세	2	1	1	2	1	1
	30대	1	1		2	1	1
	40대	5		5	2	1	1
	50대	1		1	3	1	1
	60대	3	2	1	2	1	1
	70대 이상	3	1	2	2	1	1

중앙선거여론조사심의위원회 선거여론조사기준에 따라 지역(8개 권역)/성/연령별 조사완료 사례수와 가중값 적용 기준 사례수를 함께 제시합니다.

각 사례수 합계나 소계는 최대 ±2까지 차이가 날 수 있습니다.

1,000명을 권역(8)\*성(2)\*연령대(6)=96개 셀별 할당 시

소수점 아래 반올림이 발생하기 때문입니다.

이는 조사 결과 해석에는 어떤 영향도 주지 않는 자연스럽고 불가피한 현상입니다.

가중값 적용 기준 사례수는 2023년 12월 말 행안부 주민등록인구 기반입니다.

한국갤럽 데일리 오피니언은

이동통신 3사 제공 무선전화 가상번호를 무작위 추출해 조사한다.

주요 지표(대통령 직무 수행 평가, 정당 지지도)에 대한  
모수 추정치의 신뢰 범위와 정도를 나타내는 95% 신뢰구간과  
상대표준오차를 고려하여 해석하시길 바란다.

### 95% 신뢰구간

모수가 이 구간 안에 있을 확률이 95%라는 의미로,  
이 구간 안에서의 수치 변동은 실제 변화인지 오차인지 단정할 수 없다.

### 상대표준오차

통계 신뢰성 지표로, 수치가 작을수록 더 신뢰할 수 있다.

5% 미만: 매우 좋음

5% 이상 ~ 15% 미만: 좋은 편

15% 이상 ~ 25% 미만: 허용 가능한 수준

25% 이상: 신뢰하기 어려우므로 이용 시 주의 요망

### ● 대통령 직무 수행 평가 표준오차, 신뢰구간, 상대표준오차

2024년 3월 2주 (12~14일)	조사완료 사례수 (명)	대통령 직무 수행 평가	추정치	표준 오차	95% 신뢰구간		상대 표준오차
					하한	상한	
전체	1,002	잘하고 있다 잘못하고 있다	36% 57%	1.4% 1.5%	33% 54%	39% 60%	4% 3%
지역별 서울	183	잘하고 있다 잘못하고 있다	31% 64%	3.3% 3.5%	25% 57%	38% 70%	11% 6%
인천/경기	318	잘하고 있다 잘못하고 있다	29% 65%	2.4% 2.6%	24% 60%	34% 70%	9% 4%
강원	30	잘하고 있다 잘못하고 있다		11.2% 11.2%			22% 22%
대전/세종/충청	108	잘하고 있다 잘못하고 있다	46% 45%	4.7% 4.5%	37% 37%	56% 54%	10% 10%
광주/전라	102	잘하고 있다 잘못하고 있다	13% 78%	3.4% 4.3%	7% 69%	21% 86%	27% 5%
대구/경북	97	잘하고 있다 잘못하고 있다	55% 36%	4.6% 4.5%	46% 28%	64% 46%	8% 12%
부산/울산/경남	149	잘하고 있다 잘못하고 있다	50% 41%	4.2% 4.3%	42% 33%	59% 50%	8% 10%
제주	15	잘하고 있다 잘못하고 있다		13.4% 13.4%			46% 19%
성별 남성	506	잘하고 있다 잘못하고 있다	37% 57%	2.0% 2.1%	33% 53%	41% 61%	5% 4%
여성	496	잘하고 있다 잘못하고 있다	35% 58%	2.1% 2.2%	31% 53%	39% 62%	6% 4%
연령별 18~29세	128	잘하고 있다 잘못하고 있다	22% 61%	3.9% 4.6%	16% 52%	31% 70%	18% 8%
30대	133	잘하고 있다 잘못하고 있다	28% 64%	4.2% 4.2%	20% 55%	37% 72%	15% 7%
40대	170	잘하고 있다 잘못하고 있다	23% 76%	3.1% 3.3%	17% 69%	29% 81%	14% 4%
50대	227	잘하고 있다 잘못하고 있다	27% 66%	2.9% 3.0%	22% 60%	33% 72%	10% 5%
60대	218	잘하고 있다 잘못하고 있다	50% 44%	3.2% 3.2%	44% 38%	56% 51%	6% 7%
70대 이상	126	잘하고 있다 잘못하고 있다	70% 26%	4.2% 3.9%	62% 19%	78% 35%	6% 15%

- 50사례 미만은 추정치 제시하지 않음. 한국갤럽 데일리 오피니언 제578호 www.gallup.co.kr

● 주요 정당 지지도 표준오차, 신뢰구간, 상대표준오차 [1/2]

2024년 3월 2주 (12~14일)	조사완료 사례수 (명)	지지 정당	추정치	표준 오차	95% 신뢰구간		상대 표준 오차
					하한	상한	
전체	1,002	더불어민주당	32%	1.5%	29%	35%	5%
		국민의힘	37%	1.5%	34%	40%	4%
		조국혁신당	7%	0.8%	5%	8%	12%
		무당(無黨)층	17%	1.2%	15%	20%	7%
지역별 서울	183	더불어민주당	32%	3.5%	25%	39%	11%
		국민의힘	30%	3.2%	24%	37%	11%
		조국혁신당	9%	2.0%	6%	14%	22%
		무당층	22%	3.0%	17%	29%	13%
인천/경기	318	더불어민주당	38%	2.7%	33%	44%	7%
		국민의힘	32%	2.6%	27%	37%	8%
		조국혁신당	7%	1.3%	5%	10%	19%
		무당층	15%	2.1%	11%	19%	14%
강원	30	더불어민주당		10.9%			29%
		국민의힘		11.1%			23%
		조국혁신당		7.8%			80%
		무당층		2.9%			75%
대전/세종/충청	108	더불어민주당	24%	4.3%	17%	34%	18%
		국민의힘	48%	4.2%	39%	56%	9%
		조국혁신당	3%	1.5%	1%	8%	59%
		무당층	17%	3.7%	11%	26%	22%
광주/전라	102	더불어민주당	48%	5.3%	38%	59%	11%
		국민의힘	10%	3.2%	5%	18%	33%
		조국혁신당	12%	3.3%	7%	20%	27%
		무당층	24%	4.2%	16%	33%	18%
대구/경북	97	더불어민주당	19%	4.4%	12%	29%	23%
		국민의힘	61%	5.2%	50%	71%	9%
		조국혁신당	2%	1.6%	1%	9%	71%
		무당층	14%	3.5%	8%	22%	26%
부산/울산/경남	149	더불어민주당	22%	3.5%	16%	30%	16%
		국민의힘	48%	4.3%	39%	56%	9%
		조국혁신당	5%	1.8%	3%	10%	34%
		무당층	19%	3.6%	12%	27%	19%
제주	15	더불어민주당		13.8%			42%
		국민의힘		16.3%			35%
		조국혁신당		9.6%			95%
		무당층		7.5%			72%

- 50사례 미만은 추정치 제시하지 않음. 한국갤럽 데일리 오피니언 제578호 www.gallup.co.kr

● 주요 정당 지지도 표준오차, 신뢰구간, 상대표준오차 [2/2]

2024년 3월 2주 (12~14일)	조사완료 사례수 (명)	지지 정당	추정치	표준 오차	95% 신뢰구간		상대 표준 오차
					하한	상한	
성별 남성	506	더불어민주당	31%	2.1%	27%	35%	7%
		국민의힘	36%	2.1%	32%	40%	6%
		조국혁신당	8%	1.2%	6%	10%	15%
		무당층	18%	1.8%	15%	22%	10%
여성	496	더불어민주당	34%	2.2%	29%	38%	6%
		국민의힘	37%	2.1%	33%	42%	6%
		조국혁신당	6%	1.0%	4%	8%	18%
		무당층	17%	1.7%	14%	20%	10%
연령별 18~29세	128	더불어민주당	28%	4.2%	20%	37%	15%
		국민의힘	22%	3.8%	16%	30%	17%
		조국혁신당	0%	0.5%	0%	3%	100%
		무당층	42%	4.7%	33%	52%	11%
30대	133	더불어민주당	30%	4.0%	23%	39%	13%
		국민의힘	35%	4.6%	27%	45%	13%
		조국혁신당	3%	1.5%	1%	8%	60%
		무당층	25%	4.0%	18%	33%	16%
40대	170	더불어민주당	47%	3.9%	40%	55%	8%
		국민의힘	22%	3.3%	17%	30%	15%
		조국혁신당	11%	2.5%	7%	17%	24%
		무당층	12%	2.6%	8%	18%	21%
50대	227	더불어민주당	37%	3.3%	31%	44%	9%
		국민의힘	32%	2.9%	27%	38%	9%
		조국혁신당	14%	2.4%	10%	19%	17%
		무당층	8%	1.8%	5%	13%	22%
60대	218	더불어민주당	25%	2.9%	20%	31%	12%
		국민의힘	50%	3.2%	44%	57%	6%
		조국혁신당	8%	1.9%	5%	13%	22%
		무당층	11%	2.1%	8%	16%	19%
70대 이상	126	더불어민주당	23%	3.7%	16%	31%	17%
		국민의힘	63%	4.0%	55%	71%	6%
		조국혁신당	1%	0.9%	0%	5%	65%
		무당층	8%	2.3%	5%	14%	28%

- 한국갤럽 데일리 오피니언 제578호 www.gallup.co.kr

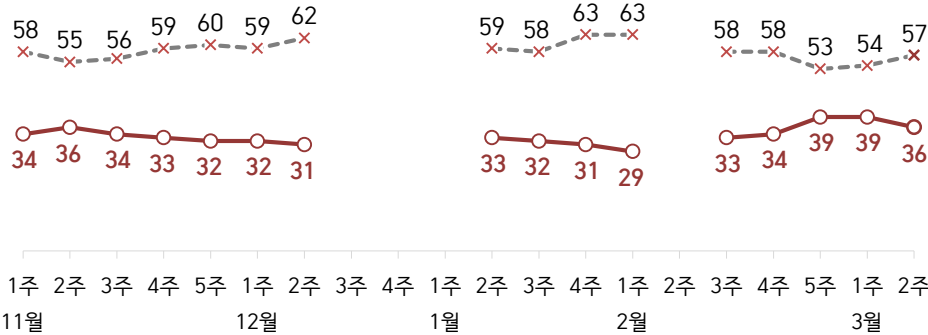
# 대통령 직무 수행 평가, 정당 지지도: 최근 20주 지표 추이

매주 화~목 전화조사(CATI) | 표본추출: 무선전화 RDD(~2023년 6월), 무선전화 가상번호(7월~) | 매주 유효표본 약 1,000명 | 표본오차 ±3.1%포인트(95% 신뢰수준)

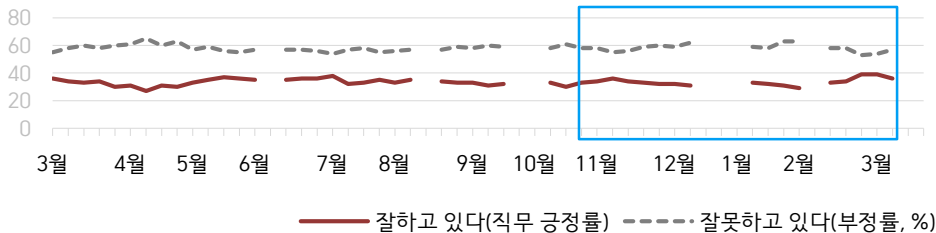
**질문)** 귀하는 윤석열 대통령이 대통령으로서의 직무를 잘 수행하고 있다고 보십니까, 아니면 잘못 수행하고 있다고 보십니까? (긍정/부정을 답하지 않은 경우 재질문) 굳이 말씀하신다면, '잘하고 있다'와 '잘못하고 있다' 중 어느 쪽입니까?

## ● 대통령 직무 수행 평가: 2024년, 최근 20주

—○— 잘하고 있다(직무 긍정률) —×— 잘못하고 있다(부정률, %)



## ● 대통령 직무 수행 평가 2023-2024

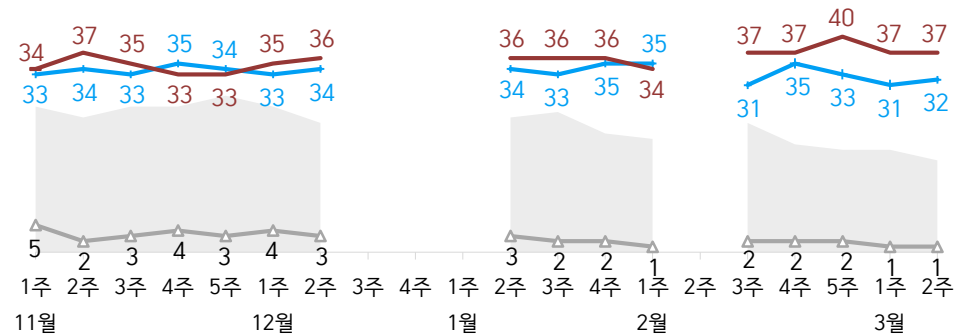


- 2023년 6월 2주, 8월 3주, 9월 4주·10월 1주(추석), 12월 3·4주, 2024년 1월 1주, 2월 2주(설) 조사 생  
- 매주 전국 유권자 약 1,000명 전화조사(CATI). 한국갤럽 데일리 오피니언 제578호 www.gallup.co.kr

**질문)** 귀하는 다음 중 어느 정당 또는 단체를 지지하십니까? 보기를 순환하여 불러드리겠습니다. ('모름/없음'인 경우 재질문) 그럼, 본인 성향은 어느 정당/단체에 조금이라도 더 가깝습니까?

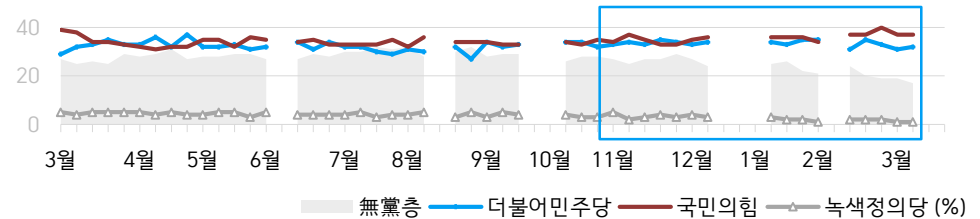
## ● 정당 지지도: 2024년, 최근 20주

■ 無黨층 ■ 더불어민주당 ■ 국민의힘 ■ 녹색정의당 (%)



- 조국혁신당 7%, 개혁신당 2%, 새로운미래 1%, 자유통일당 1%, 진보당 1%

## ● 주요 정당 지지도 2023-2024



- 무당(無黨)층='현재 지지하는 정당 없음/모름/응답거절'  
- 2023년 6월 2주, 8월 3주, 9월 4주·10월 1주(추석), 12월 3·4주, 2024년 1월 1주, 2월 2주(설) 조사 생  
- 매주 전국 유권자 약 1,000명 전화조사(CATI). 한국갤럽 데일리 오피니언 제578호 www.gallup.co.kr

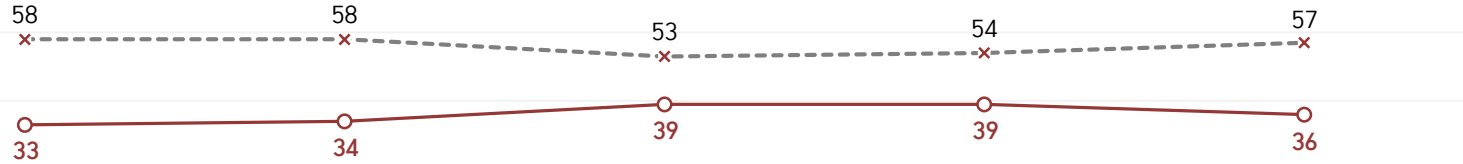


# 최근 6주간 대통령 직무 수행 평가와 주요 정치 이슈

질문) 귀하는 윤석열 대통령이 대통령으로서의 직무를 잘 수행하고 있다고 보십니까, 혹은 잘못 수행하고 있다고 보십니까?  
(긍정/부정을 답하지 않은 경우 재질문) 굳이 말씀하신다면, '잘하고 있다'와 '잘못하고 있다' 중 어느 쪽입니까?

## ● 대통령 직무 수행 평가: 2023년, 최근 6주

○ — 잘하고 있다(직무 긍정률)    -x- - 잘못하고 있다(부정률, %)



2월 2주(5~8일)	2월 3주(13~15일)	2월 4주(20~22일)	2월 5주(27~29일)	3월 1주(5~7일)	3월 2주(12~14일)
3   국민의힘 지역구 공천 접수 마감 4   복지부, '필수 의료 보상 확대' 등 제2차 건강보험종합계획 발표 - 이낙연·김종민 '새로운미래' 창당, 이원욱·조용천 합당 불참 - 尹, KBS 신년 대담 녹화 5   민주, 준연동형 유지 결정·통합비례정당 추진 방침 - 박근혜, 대구 회고록 복권서트 6   정부, 의대 정원 확대 계획 발표 7   방통위, YTN 최태주주 변경 승인 (유진그룹 유진이엔티) - 김관진·김기춘 등 설 특별사면 - 尹 KBS 신년 대담 녹화방송	9   제3지대 4개 세력 통합 합의, 당명 '개혁신당' 11   개혁신당, '위성정당 안 만들 것' 13   총리, '의사 집단행동 엄정 대응' - 조국, 신당 창당 선언 14   한-쿠바, 대사급 수교 합의 - 검찰, 김혜경 '선거법 위반' 기소 연기 15   여야, 단수공천 지역 발표	17   녹색정의당, 야권 비례연합 불참 18   대통령실, KAIST 학위수여식 과잉 경호 논란 19   이재명, '의대 증원 정치쇼' 비판 - '의협 집단행동 중단' 요구 20   새로운미래, 개혁신당과 결별 - 김현숙 여가부장관 사표 수리 21   민주당, 1차 경선 결과 발표 - 정세균·김부겸 전 총리 입장문 발표 22   총선 전 마지막 대정부질문 시작 23   개혁신당, 김종인 공관위원장 영입 - 국민의힘 비례정당 '국민의미래' 창당 * 전공의·의대생, 사직서·휴학계 제출 등 의료 공백 발생 * 민주 공천 반발 김영주·이수진 탈당, 노웅래 단식농성	26   금융위, 주식시장 저평가 해소 '기업 밸류업 프로그램' 발표 - 尹, '군사시설보호구역 해제' - 김혜경, 첫 재판 출석 28   총선 선거구 확정 (비례 1석 축소) - 민주, '주 4~4.5일제 지원' 공약 29   尹, 메타 CEO 저커버그 접견 - 정부, '거점 국립대 의대교수 증원' - 정부 제시 전공의 복귀 마감 시한 - '김건희 특검법, 대장동 50억 특검법' 부결 * 전공의·의대생, 사직서·휴학계 제출 등 의료 공백 지속 * 더불어민주당 공천 갈등 고조, 설훈 등 일부 의원 탈당	3   더불어민주당 (공동대표 윤영덕·백승아), 조국혁신당(대표 조국) 창당 4   김영주, 국민의힘 입당 5   尹, '국가장학금 대상 확대' - 이재명-조국 회동 - 의대 운영 40개 대학, 총 3,401명 증원 신청 7   설훈·홍영표, 새로운미래와 '민주연대' 결성 추진 8   황운하, 조국혁신당 입당 - 황보승희, 자유통일당 입당 - YS 배우자 손명순 여사 별세 * 이탈 전공의 행정 처분 착수, 전임의 이탈 등 의료 공백 확대 * 여야 공천 막바지 * 프로야구 온라인중계 유료화 * 늘봄학교 운영 시작	10   '채상병 사건' 공수처 수사 대상 이종섭 호주 대사 내정자 출국 12   민주당 선대위 출범(공동위원장 김부겸·이재명·이해찬) - 민주당, '이종섭 특검법' 발의 - 국민의힘 선대위 출범 (총괄 한동훈, 공동위원장 나경원·안철수·원희룡·윤재욱) - 국민의힘, '5·18 폄훼 발언' 도태우 공천 유지 13   더불어민주당, 임태훈 컷오프 14   금융위, '스튜어드십 코드' 가이드라인 개정 발표 / KOSPI 2,700선 - (도태우·정봉주 공천 취소) * 尹, 전국 순회 민생토론회 지속 * 이탈 전공의 행정 처분 통지, 의대생 집단 유급 우려, 의대교수 사직서 제출 예고

# 대통령 직무 수행 평가

## ● 대통령 직무 수행 평가: 최근 6개월

2023~2024년	조사완료 사례수 (명)	대통령 직무 수행 평가			
		잘하고 있다	잘못하고 있다	어느 쪽도 아니다	모름/응답거절
9월 2주(12-14)	1,000	31%	60%	2%	8%
9월 3주(19-21)	1,001	32%	59%	3%	5%
9월 4주(25-29)	데일리 조사 쉽 (추석 전후)				
10월 1주(02-06)	데일리 조사 쉽 (추석 전후)				
10월 2주(10-12)	1,002	33%	58%	3%	6%
10월 3주(17-19)	1,000	30%	61%	2%	7%
10월 4주(24-26)	1,003	33%	58%	2%	7%
11월 1주(10/31-11/2)	1,000	34%	58%	2%	6%
11월 2주(07-09)	1,001	36%	55%	2%	7%
11월 3주(14-16)	1,001	34%	56%	3%	8%
11월 4주(21-23)	1,001	33%	59%	3%	5%
11월 5주(28-30)	1,009	32%	60%	3%	6%
12월 1주(05-07)	1,000	32%	59%	3%	6%
12월 2주(12-14)	1,002	31%	62%	3%	4%
12월 3주(18-22)	데일리 조사 쉽 (연말연시)				
12월 4주(25-29)	데일리 조사 쉽 (연말연시)				
1월 1주(01-05)	데일리 조사 쉽 (연말연시)				
1월 2주(09-11)	1,002	33%	59%	3%	5%
1월 3주(16-18)	1,002	32%	58%	3%	6%
1월 4주(23-25)	1,001	31%	63%	2%	5%
2월 1주(1/30-2/1)	1,000	29%	63%	3%	5%
2월 2주(05-08)	데일리 조사 쉽 (설 전)				
2월 3주(13-15)	1,002	33%	58%	3%	5%
2월 4주(20-22)	1,003	34%	58%	2%	5%
2월 5주(27-29)	1,001	39%	53%	2%	5%
3월 1주(05-07)	1,000	39%	54%	2%	4%
<b>3월 2주(12-14)</b>	<b>1,002</b>	<b>36%</b>	<b>57%</b>	<b>2%</b>	<b>4%</b>

- 한국갤럽 데일리 오피니언 제578호 www.gallup.co.kr

**질문)** 귀하는 윤석열 대통령이 대통령으로서의 직무를 잘 수행하고 있다고 보십니까, 아니면 잘못 수행하고 있다고 보십니까? (긍정/부정을 답하지 않은 경우 재질문) 굳이 말씀하신다면, '잘하고 있다'와 '잘못하고 있다' 중 어느 쪽입니까?

2024년 3월 2주 (12~14일)	조사완료 사례수 (명)	가중적용 사례수 (명)	대통령 직무 수행 평가			
			잘하고 있다	잘못하고 있다	어느 쪽도 아니다	모름/응답거절
전체	1,002	1,002	36%	57%	2%	4%
지역별						
서울	183	187	31%	64%	2%	4%
인천/경기	318	320	29%	65%	2%	4%
강원	30	30	-	-	-	-
대전/세종/충청	108	107	46%	45%	6%	2%
광주/전라	102	97	13%	78%	1%	8%
대구/경북	97	97	55%	36%	5%	4%
부산/울산/경남	149	150	50%	41%	2%	7%
제주	15	13	-	-	-	-
성별						
남성	506	496	37%	57%	2%	4%
여성	496	506	35%	58%	3%	4%
연령별						
18~29세	128	159	22%	61%	2%	14%
30대	133	151	28%	64%	3%	5%
40대	170	179	23%	76%	1%	1%
50대	227	195	27%	66%	3%	3%
60대	218	174	50%	44%	3%	3%
70대 이상	126	143	70%	26%	2%	1%
주요 지지 정당별						
더불어민주당	327	323	6%	89%	1%	4%
국민의힘	374	369	78%	15%	4%	3%
조국혁신당	73	68	3%	96%	-	1%
무당(無黨)층	160	173	18%	66%	4%	12%
직업별						
농/임/어업	33	28	-	-	-	-
자영업	180	171	30%	61%	2%	6%
기능노무/서비스	147	145	34%	57%	4%	5%
사무/관리	319	320	29%	65%	3%	3%
전업주부	166	172	49%	49%	2%	-
학생	47	56	-	-	-	-
무직/은퇴/기타	110	110	51%	41%	1%	8%
생활 수준별						
상/중상	194	198	32%	65%	3%	1%
중	492	480	37%	57%	1%	4%
중하	167	170	36%	57%	4%	3%
하	134	138	38%	51%	4%	8%
성향별						
보수	340	335	64%	30%	3%	3%
중도	304	304	24%	68%	2%	6%
진보	266	263	12%	86%	1%	1%
모름/응답거절	92	100	37%	42%	6%	16%
평소 정치에 관심이						
많이 있다	252	247	43%	52%	2%	2%
약간 있다	478	467	34%	63%	1%	2%
별로 없다	209	218	33%	57%	3%	6%
전혀 없다/모름	63	71	30%	37%	8%	26%

- 소수점 아래 반올림 때문에 백분율 합계는 ±1 차이 발생 가능하며, 이는 오류가 아님  
 - 50사례 미만은 수치 제시하지 않음. 한국갤럽 데일리 오피니언 제578호 www.gallup.co.kr

# 대통령 직무 수행 평가 이유

**질문** 어떤 점에서 [잘하고/잘못하고 있다고] 생각하십니까 한 가지만 구체적으로 말씀해 주십시오. (자유응답)

/ 아래 제시 사례수는 가중적용 기준. 조사완료 사례수는 긍정 평가자 359명, 부정 평가자 578명

대통령 직무 수행 긍정 평가 이유 2024년 3월 12~14일 (긍정 평가자 359명)		대통령 직무 수행 부정 평가 이유 3월 12~14일 (부정 평가자 574명)	
의대 정원 확대 (-5)	23%	경제/민생/물가	16%
외교 (+3)	12%	독단적/일방적	9%
결단력/추진력/똥심	7%	소통 미흡	9%
경제/민생	5%	의대 정원 확대	7%
국방/안보	4%	전반적으로 잘못한다	6%
주관/소신	3%	외교	6%
공정/정의/원칙	3%	경험·자질 부족/무능함	4%
전반적으로 잘한다	3%	인사(人事)	3%
유능함/합리적	2%	공정하지 않음	3%
서민 정책/복지	2%	서민 정책/복지	3%
전 정권 극복	2%	검찰 권력 과도	2%
소통	1%	김건희 여사 문제	2%
자유민주주의 수호	1%	통합·협치 부족	2%
열심히 한다/최선을 다한다	1%	일본 관계	1%
부동산 정책	1%	부정부패/비리	1%
부정부패·비리 척결	1%	정책 비전 부족	1%
원전 정책	1%	부동산 정책	1%
변화/쇄신	1%	국세 낭비	1%
진실함/솔직함/거짓없음	1%	직무 태도	1%
신뢰감/책임	1%	공약 실천하지 않음	1%
기타	4%	과학연구개발 지원 축소	1%
모름/응답거절	21%	신중함 부족/성급함	1%
		노동자 처우 문제/노동 정책	1%
		기타	9%
		모름/응답거절	12%

- 지난주 대비 ±3%포인트 이상 증감 항목에만 (+/-) 표시

- 매주 전국 유권자 약 1,000명 전화조사(CATI). 한국갤럽 데일리 오피니언 제578호 www.gallup.co.kr

# 정당 지지도

## ● 정당 지지도: 최근 6개월

2023~2024년	조사완료 사례수 (명)	정당 지지도 (현재 지지하는 정당)										
		더불어 민주당	국민의 힘	녹색 정의당	개혁 신당	새로운 미래	새진보 연합	자유 통일당	조국 혁신당	진보당	그 외 정당	무당층 無黨層
9월 2주(12-14)	1,000	32%	33%	5%							1%	29%
9월 3주(19-21)	1,001	33%	33%	4%							1%	29%
9월 4주(25-29)	데일리 조사 씬 (추석 전후)											
10월 1주(02-06)	데일리 조사 씬 (추석 전후)											
10월 2주(10-12)	1,002	34%	34%	4%							1%	26%
10월 3주(17-19)	1,000	34%	33%	3%							2%	28%
10월 4주(24-26)	1,003	32%	35%	4%							1%	28%
11월 1주(10/31-11/2)	1,000	33%	34%	5%							1%	27%
11월 2주(07-09)	1,001	34%	37%	2%							2%	25%
11월 3주(14-16)	1,001	33%	35%	3%							2%	27%
11월 4주(21-23)	1,001	35%	33%	4%							2%	27%
11월 5주(28-30)	1,009	34%	33%	3%							1%	29%
12월 1주(05-07)	1,000	33%	35%	4%							0%	27%
12월 2주(12-14)	1,002	34%	36%	3%							2%	24%
12월 3주(18-22)	데일리 조사 씬 (연말연시)											
12월 4주(25-29)	데일리 조사 씬 (연말연시)											
1월 1주(01-05)	데일리 조사 씬 (연말연시)											
1월 2주(09-11)	1,002	34%	36%	3%							3%	25%
1월 3주(16-18)	1,002	33%	36%	2%							3%	26%
1월 4주(23-25)	1,001	35%	36%	2%							5%	22%
2월 1주(1/30-2/1)	1,000	35%	34%	1%			1%			1%	6%	21%
2월 2주(05-08)	데일리 조사 씬 (설 전)											
2월 3주(13-15)	1,002	31%	37%	2%	4%		1%			1%	0%	24%
2월 4주(20-22)	1,003	35%	37%	2%	3%	1%	0%			1%	1%	20%
2월 5주(27-29)	1,001	33%	40%	2%	3%	1%	0%			1%	2%	19%
3월 1주(05-07)	1,000	31%	37%	1%	3%	1%	0%			6%	1%	19%
<b>3월 2주(12-14)</b>	<b>1,002</b>	<b>32%</b>	<b>37%</b>	<b>1%</b>	<b>2%</b>	<b>1%</b>	<b>0%</b>	<b>1%</b>	<b>7%</b>	<b>1%</b>	<b>0%</b>	<b>17%</b>

- 2월 3일 선거연합정당 구성: 정의당 → 녹색정의당, 기본소득당 → 새진보연합
- 2월 1주 그 외 정당에 이낙연 신당 3%, (구)개혁신당 3% 포함 | 2월 9일 제3지대 4개 세력 통합 → 개혁신당
- 2월 20일 새로운미래, 개혁신당과 결별 | 2월 13일 조국 신당 창당 선언, 3월 3일 중앙당 창당(당명 '조국혁신당')
- 3월 8일 무소속 황보승희, 자유통일당 입당
- 의석순, 동일 의석 시 당명 가나다순. 한국갤럽 데일리 오피니언 제578호 [www.gallup.co.kr](http://www.gallup.co.kr)

질문) 귀하는 다음 중 어느 정당을 지지하십니까? 보기를 순환하여 불러드리겠습니다.

(‘모름/없음’인 경우 재질문) 그럼, 본인 성향은 어느 정당에 조금이라도 더 가깝습니까?

- 더불어민주당/국민의힘/녹색정의당/개혁신당/새로운미래/새진보연합/자유통일당/조국혁신당/진보당, 기타(자유응답), 없다

2024년 3월 2주 (12~14일)	조사완료		정당 지지도 (현재 지지하는 정당)											없음	모름 응답 거절
	사례수 (명)	가중적용 사례수 (명)	더불어 민주당	국민의 힘	녹색 정의당	개혁 신당	새로운 미래	새진보 연합	자유 통일당	조국 혁신당	진보당	그 외 정당	무당층 無黨層		
전체	1,002	1,002	32%	37%	1%	2%	1%	0%	1%	7%	1%	0%	17%	14%	3%
지역별															
서울	183	187	32%	30%	1%	3%	1%			9%	1%		22%	18%	4%
인천/경기	318	320	38%	32%	1%	4%	1%		0%	7%	1%	1%	15%	12%	2%
강원	30	30	-	-	-	-	-	-	-	-	-	-	-	-	-
대전/세종/충청	108	107	24%	48%	2%	1%	4%	1%		3%			17%	12%	5%
광주/전라	102	97	48%	10%	1%	1%	1%	1%		12%		2%	24%	20%	4%
대구/경북	97	97	19%	61%			2%			2%			14%	14%	
부산/울산/경남	149	150	22%	48%			2%	1%		5%	2%		19%	12%	6%
제주	15	13	-	-	-	-	-	-	-	-	-	-	-	-	-
성별															
남성	506	496	31%	36%	1%	4%	1%	0%	1%	8%	1%	0%	18%	15%	2%
여성	496	506	34%	37%	1%	1%	2%	0%	0%	6%	1%	0%	17%	12%	5%
연령별															
18~29세	128	159	28%	22%	2%	3%	1%			0%	1%	1%	42%	34%	8%
30대	133	151	30%	35%	1%	3%	3%			3%	1%		25%	19%	5%
40대	170	179	47%	22%	1%	2%	2%		1%	11%	1%	1%	12%	8%	4%
50대	227	195	37%	32%	1%	4%	1%	1%		14%	0%	1%	8%	7%	1%
60대	218	174	25%	50%	1%	2%	1%		1%	8%	1%		11%	10%	1%
70대 이상	126	143	23%	63%			1%	1%		1%	1%		8%	7%	1%
직업별															
농/임/어업	33	28	-	-	-	-	-	-	-	-	-	-	-	-	-
자영업	180	171	33%	33%		2%	1%	1%	1%	13%	1%		14%	11%	4%
기능노무/서비스	147	145	36%	33%	1%	3%	2%		1%	6%			18%	15%	3%
사무/관리	319	320	35%	31%	1%	5%	2%			8%	2%	1%	17%	14%	3%
전업주부	166	172	31%	47%	1%	1%	1%		1%	3%	1%	0%	13%	8%	5%
학생	47	56	-	-	-	-	-	-	-	-	-	-	-	-	-
무직/은퇴/기타	110	110	20%	55%					1%	5%			20%	20%	
생활 수준별															
상/중상	194	198	29%	35%	3%	3%	2%	1%	0%	9%	1%	1%	18%	15%	2%
중	492	480	34%	39%	0%	2%	1%		0%	6%	0%	1%	16%	12%	4%
중하	167	170	30%	35%	1%	3%	2%		1%	8%	1%		18%	14%	4%
하	134	138	36%	33%	1%	2%	1%	1%	2%	4%	2%		19%	18%	1%
성향별															
보수	340	335	15%	69%	1%	2%	2%		1%	2%	1%	1%	8%	6%	2%
중도	304	304	33%	24%	1%	5%	2%		1%	7%	1%	1%	25%	21%	4%
진보	266	263	59%	12%	1%	1%	0%	0%		13%	1%		12%	9%	3%
모름/응답거절	92	100	18%	36%				1%	1%	4%			40%	32%	7%
대통령 직무															
공정 평가자	359	359	6%	80%	1%	1%	1%		1%	1%	1%		9%	6%	3%
부정 평가자	578	574	50%	10%	1%	3%	2%	0%	0%	11%	1%	1%	20%	17%	3%
평소 관심이															
많이 있다	252	247	31%	46%		5%	0%	0%	0%	8%	1%	0%	8%	6%	1%
약간 있다	478	467	37%	36%	1%	2%	2%		1%	8%	1%		12%	9%	3%
별로 없다	209	218	29%	32%	1%	1%	1%	1%		5%	1%	1%	28%	23%	5%
전혀 없다/모름	63	71	15%	26%	5%				3%	1%			50%	39%	11%

- 의석순, 동일 의석 시 가나다순. 50사례 미만은 수치 제시하지 않음. 한국갤럽 데일리 오피니언 제578호 www.gallup.co.kr

질문) 오는 4월 국회의원선거와 관련해 다음 중 어느 주장에 더 동의하십니까?

- 현 정부를 지원하기 위해 여당 후보가 많이 당선돼야 한다

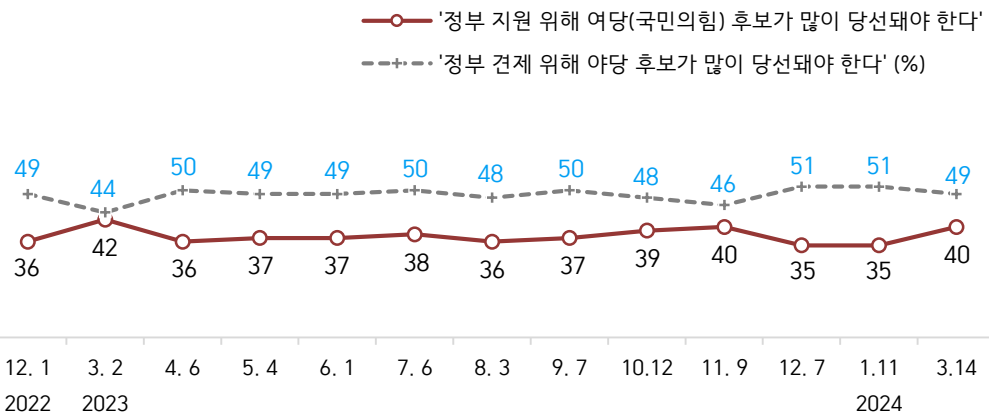
/ 현 정부를 견제하기 위해 야당 후보가 많이 당선돼야 한다 (항목 로테이션)

2024년 3월 2주 (12~14일)	조사완료 사례수 (명)	가중적용 사례수 (명)	제22대 국회의원선거 결과 기대		
			현 정부 지원	정부 견제	모름/ 응답거절
			여당 다수 당선	야당 다수 당선	
전체	1,002	1,002	40%	49%	11%
지역별					
서울	183	187	31%	58%	11%
인천/경기	318	320	32%	55%	12%
강원	30	30	-	-	-
대전/세종/충청	108	107	51%	42%	7%
광주/전라	102	97	15%	70%	15%
대구/경북	97	97	63%	25%	12%
부산/울산/경남	149	150	56%	29%	15%
제주	15	13	-	-	-
성별					
남성	506	496	40%	48%	12%
여성	496	506	40%	49%	11%
연령별					
18~29세	128	159	26%	49%	25%
30대	133	151	38%	49%	14%
40대	170	179	27%	68%	5%
50대	227	195	34%	61%	5%
60대	218	174	53%	39%	8%
70대 이상	126	143	65%	20%	15%
주요 지지 정당별					
더불어민주당	327	323	6%	87%	7%
국민의힘	374	369	92%	5%	3%
정당별					
조국혁신당	73	68	2%	97%	1%
무당(無黨)층	160	173	14%	46%	40%
직업별					
농/임/어업	33	28	-	-	-
자영업	180	171	36%	55%	9%
기능노무/서비스	147	145	37%	47%	17%
사무/관리	319	320	34%	59%	7%
전업주부	166	172	50%	37%	14%
학생	47	56	-	-	-
무직/은퇴/기타	110	110	52%	34%	14%
생활 수준별					
상/중상	194	198	36%	57%	6%
중	492	480	42%	48%	9%
중하	167	170	41%	48%	11%
하	134	138	36%	41%	23%
성향별					
보수	340	335	71%	22%	8%
중도	304	304	29%	58%	13%
진보	266	263	13%	83%	4%
모름/응답거절	92	100	38%	23%	39%
대통령					
긍정 평가자	359	359	86%	6%	8%
직무 부정 평가자	578	574	11%	80%	10%
평소					
많이 있다	252	247	47%	48%	6%
정치에					
약간 있다	478	467	39%	53%	7%
관심이					
별로 없다	209	218	38%	45%	17%
전혀					
없다/모름	63	71	22%	36%	41%

- 50사례 미만은 수치 제시하지 않음. 한국갤럽 데일리 오피니언 제578호 www.gallup.co.kr

## 제22대 국회의원선거 결과 기대

### ● 제22대 국회의원선거 결과 기대 2022~2024: 정부 지원론 vs 견제론

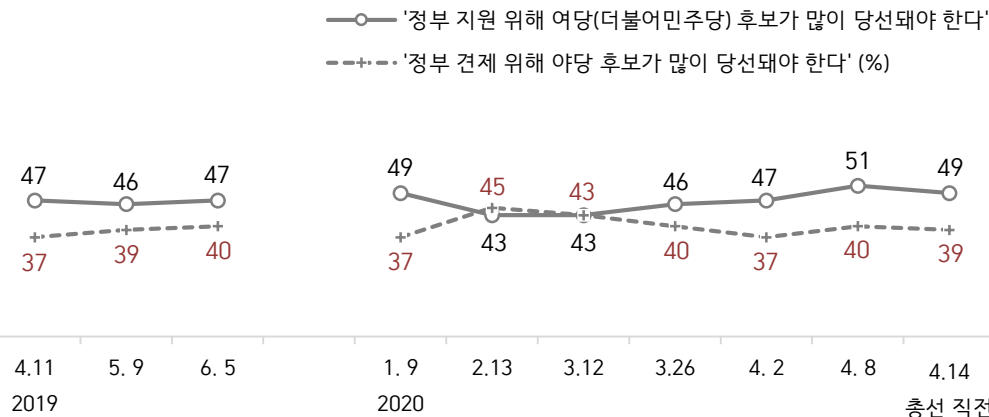


- 위 기간 여당은 국민의힘, 제1야당은 더불어민주당. 조사 종료일 기준 제시

- 2024년 1월 말~3월 초는 3구도로 질문. 3월 5~7일 여당:제1야당:제3지대=39%:35%:16% (범야권 51%)

- 시점별 전국 유권자 약 1,000명 전화조사(CATI). 한국갤럽 데일리 오피니언 제578호 www.gallup.co.kr

### [참고] 제21대 국회의원선거 결과 기대 2019~2020: 정부 지원론 vs 견제론



- 위 기간 여당은 더불어민주당, 제1야당은 자유한국당/미래통합당(국민의힘 전신)

- 조사 종료일 기준 제시. 시점별 전국 유권자 약 1,000명 전화조사(CATI). 한국갤럽 데일리 오피니언

질문) 국회의원선거에서는 지역구 후보자에 한 표, 정당에 한 표를 찍게 되어 있는데요.

내일이 국회의원 선거일이라면 귀하는 비례대표 정당 투표에서 어느 정당에 투표할 것 같습니까? (항목 로테이션)

(‘모름/없음’인 경우 재질문) 굳이 말씀하신다면 어느 정당에 투표하는 것이 조금이라도 더 낫다고 보십니까?

- 개혁신당/국민의미래/녹색정의당/더불어민주연합/새로운미래/자유통일당/조국혁신당, 그 외 정당(자유응답), 없다

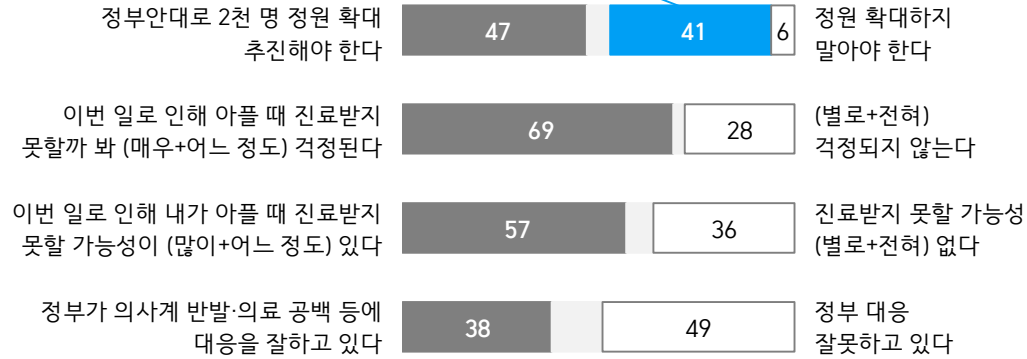
	조사완료 사례수 (명)	가중적용 사례수 (명)	투표 의향 비례대표 정당									없음	모름 응답 거절
			개혁 신당	국민의 미래	녹색 정의당	더불어 민주연합	새로운 미래	자유 통일당	조국 혁신당	그 외 정당	부동층 浮動層		
2024년 3월 1주(5~7일)	1,000	1,000	5%	37%	2%	25%	2%		15%	1%	13%	8%	5%
<b>3월 2주(12~14일)</b>	<b>1,002</b>	<b>1,002</b>	<b>4%</b>	<b>34%</b>	<b>2%</b>	<b>24%</b>	<b>2%</b>	<b>1%</b>	<b>19%</b>	<b>0%</b>	<b>14%</b>	7%	7%
지역별													
서울	183	187	4%	27%	1%	29%	3%	1%	22%		12%	6%	7%
인천/경기	318	320	5%	28%	3%	26%	2%	0%	22%	1%	14%	8%	6%
강원	30	30	-	-	-	-	-	-	-	-	-	-	-
대전/세종/충청	108	107	4%	40%	4%	20%	6%		14%	1%	11%	3%	8%
광주/전라	102	97	4%	9%		39%	2%	1%	25%	1%	19%	10%	9%
대구/경북	97	97	6%	54%	1%	14%	2%	2%	7%		15%	10%	5%
부산/울산/경남	149	150	2%	48%	1%	14%	1%	1%	14%		19%	10%	10%
제주	15	13	-	-	-	-	-	-	-	-	-	-	-
성별													
남성	506	496	6%	33%	1%	21%	2%	0%	22%	0%	14%	8%	6%
여성	496	506	2%	34%	2%	27%	3%	1%	15%	0%	15%	7%	8%
연령별													
18~29세	128	159	7%	16%	3%	39%	2%		2%	1%	30%	17%	12%
30대	133	151	5%	30%	1%	28%	4%		10%		22%	14%	8%
40대	170	179	2%	21%	2%	26%	2%	1%	34%		11%	5%	6%
50대	227	195	4%	29%	1%	24%	2%		31%	0%	8%	4%	4%
60대	218	174	7%	47%	0%	13%	3%	1%	21%	1%	7%	3%	4%
70대 이상	126	143		63%	1%	14%	1%	4%	9%		10%	2%	8%
주요 지지 정당별													
더불어민주당	327	323	2%	2%	1%	55%	2%		34%	0%	5%	2%	3%
국민의힘	374	369	2%	83%	1%	3%	0%	1%	1%	0%	7%	4%	3%
조국혁신당	73	68				8%			91%		1%		1%
무당(無黨)층	160	173	3%	8%	1%	22%	3%	1%	7%		55%	30%	26%
직업별													
농/임/어업	33	28	-	-	-	-	-	-	-	-	-	-	-
자영업	180	171	3%	29%		26%	3%	1%	27%	0%	12%	4%	7%
기능노무/서비스	147	145	7%	31%	1%	24%	4%	1%	15%	1%	16%	12%	4%
사무/관리	319	320	7%	28%	2%	25%	2%		22%	0%	13%	8%	5%
전업주부	166	172	1%	45%	1%	19%	2%	3%	16%		13%	4%	9%
학생	47	56	-	-	-	-	-	-	-	-	-	-	-
무직/은퇴/기타	110	110	2%	47%	2%	19%	1%	1%	12%		16%	8%	9%
성향별													
보수	340	335	5%	63%	2%	13%	2%	2%	6%	1%	7%	5%	3%
중도	304	304	6%	22%	2%	28%	3%		19%	0%	20%	10%	10%
진보	266	263	2%	9%	2%	38%	2%		39%	0%	8%	4%	3%
모름/응답거절	92	100		34%		17%	1%	2%	7%		39%	17%	22%
대통령 직무													
긍정 평가자	359	359	2%	78%	2%	6%	1%	2%	1%		9%	5%	4%
부정 평가자	578	574	6%	7%	2%	36%	3%	0%	32%	0%	14%	8%	6%
총선 결과 기대													
여당 다수 당선	401	397	3%	79%	1%	3%	1%	2%	1%	0%	9%	6%	4%
야당 다수 당선	499	490	5%	2%	2%	42%	3%		37%	0%	9%	4%	5%
모름/응답거절	102	115	6%	10%	2%	20%	4%	2%	3%	1%	52%	27%	25%
평소 정치에 관심이													
많이 있다	252	247	6%	42%	0%	21%		2%	22%	1%	6%	3%	3%
약간 있다	478	467	4%	32%	2%	25%	3%	0%	24%		10%	5%	5%
별로 없다	209	218	4%	31%	2%	30%	3%		8%	1%	22%	10%	12%
전혀 없다/모름	63	71	2%	19%	5%	16%	2%	2%	5%		50%	30%	20%

- 3월 1주는 '국민의힘 비례정당', '더불어민주당 중심 비례연합정당', '조국 신당'으로 제시

- 정당명 가나다순. 50사례 미만은 수치 제시하지 않음. 한국갤럽 데일리 오피니언 제578호 www.gallup.co.kr

● 의대 정원 확대 관련 인식 요약: 2024년 3월 (%)

규모, 시기를 조정  
한 중재안을 마련해야 한다



- 2024년 3월 12~14일 전국 유권자 1,002명 전화조사(CATI). 한국갤럽 데일리 오피니언 제578호 www.gallup.co.kr



**질문)** 정부가 내년 대학입시의 의과대학 입학 정원을 기존 3천 명에서 5천 명으로  
 2천 명 늘리기로 했습니다. 귀하는 의대 정원 확대에 대해 어떻게 생각하십니까?  
 - 정부안대로 2천 명 정원 확대 추진해야 한다 / 규모, 시기를 조정한  
 증재안을 마련해야 한다 / 정원 확대하지 말아야 한다 (항목 로테이션)

2024년 3월 2주 (12~14일)	조사완료 사례수 (명)	가중적용 사례수 (명)	의대 정원 확대 관련 의견			
			정부안대로 증원 추진	규모·시기조정 증재안 마련	증원하지 말아야한다	모름/ 응답거절
지역별 전체	1,002	1,002	47%	41%	6%	6%
서울	183	187	38%	50%	8%	4%
인천/경기	318	320	43%	45%	6%	6%
강원	30	30	-	-	-	-
대전/세종/충청	108	107	55%	35%	3%	6%
광주/전라	102	97	46%	41%	6%	6%
대구/경북	97	97	54%	36%	4%	5%
부산/울산/경남	149	150	61%	26%	6%	6%
제주	15	13	-	-	-	-
성별 남성	506	496	52%	39%	5%	5%
여성	496	506	43%	43%	7%	7%
연령별 18~29세	128	159	33%	43%	14%	10%
30대	133	151	46%	41%	8%	4%
40대	170	179	42%	52%	4%	3%
50대	227	195	44%	50%	4%	3%
60대	218	174	62%	34%	3%	2%
70대 이상	126	143	60%	23%	2%	15%
주요 지지 정당별 더불어민주당	327	323	33%	55%	7%	6%
국민의힘	374	369	66%	25%	4%	4%
조국혁신당	73	68	29%	63%	5%	3%
무당(無黨)층	160	173	41%	39%	8%	12%
직업별 농/임/어업	33	28	-	-	-	-
자영업	180	171	47%	40%	7%	6%
기능노무/서비스	147	145	55%	32%	8%	6%
사무/관리	319	320	42%	50%	6%	2%
전업주부	166	172	51%	39%	2%	9%
학생	47	56	-	-	-	-
무직/은퇴/기타	110	110	53%	29%	6%	11%
생활수준별 상/중상	194	198	39%	54%	5%	2%
중중	492	480	50%	40%	6%	4%
중하	167	170	48%	40%	6%	7%
하	134	138	50%	30%	6%	14%
성향별 보수	340	335	61%	32%	4%	3%
중도	304	304	45%	45%	5%	5%
진보	266	263	37%	53%	7%	2%
모름/응답거절	92	100	37%	29%	9%	25%
대통령 직무 긍정 평가자	359	359	76%	19%	1%	4%
부정 평가자	578	574	32%	56%	8%	4%
아플 때 진료 매우 걱정된다	434	434	52%	37%	5%	5%
어느 정도 걱정	260	262	44%	44%	7%	5%
차질 별로 걱정 안 함	196	196	41%	49%	6%	5%
전혀 걱정 안 함	86	83	53%	36%	8%	3%
정부 대응 잘하고 있다	386	377	79%	17%	2%	2%
잘못하고 있다	481	487	24%	63%	9%	4%

- 2월 13~15일 의대 정원 확대 '긍정적인 점이 더 많다' 76%, '부정적인 점이 더 많다' 16%

- 50사례 미만은 수치 제시하지 않음. 한국갤럽 데일리 오피니언 제578호 www.gallup.co.kr

질문) 의대 정원 확대 계획 발표 후 전공의 사직 등 의사계가 반발하고 있습니다.

귀하는 이번 일로 인해 아플 때 진료를 못 받을까 봐 걱정되십니까, 걱정되지 않습니까? (4점 척도)

2024년 3월 2주 (12~14일)	조사완료 사례수 (명)	가중적용 사례수 (명)	의대 증원 사태로 인한 진료 차질 우려 정도					걱정 된다 (계)	평균 (점)
			매우 걱정된다	어느정도 걱정되지 않는다	별로 걱정되지 않는다	전혀 않는다	의견 유보		
전체	1,002	1,002	43%	26%	20%	8%	3%	69%	3.07
지역별									
서울	183	187	40%	31%	20%	8%	2%	71%	3.05
인천/경기	318	320	42%	27%	20%	8%	3%	69%	3.07
강원	30	30	-	-	-	-	-	-	-
대전/세종/충청	108	107	45%	18%	20%	13%	3%	63%	2.99
광주/전라	102	97	52%	25%	17%	4%	3%	77%	3.27
대구/경북	97	97	48%	29%	16%	6%	1%	77%	3.20
부산/울산/경남	149	150	41%	25%	19%	11%	4%	66%	3.00
제주	15	13	-	-	-	-	-	-	-
성별									
남성	506	496	37%	27%	22%	11%	3%	64%	2.92
여성	496	506	50%	26%	17%	6%	2%	76%	3.22
연령별									
18~29세	128	159	34%	30%	23%	8%	4%	64%	2.94
30대	133	151	47%	24%	21%	6%	2%	71%	3.15
40대	170	179	44%	28%	20%	6%	2%	72%	3.13
50대	227	195	38%	27%	23%	9%	4%	65%	2.98
60대	218	174	45%	26%	16%	12%	1%	71%	3.05
70대 이상	126	143	54%	21%	13%	9%	3%	75%	3.24
주요 지지 정당별									
국민의힘	327	323	48%	27%	19%	4%	2%	75%	3.22
더불어민주당	374	369	41%	26%	20%	11%	2%	67%	2.99
조국혁신당	73	68	46%	19%	26%	7%	1%	65%	3.05
무당(無黨)층	160	173	41%	24%	17%	10%	8%	65%	3.05
직업별									
농/임/어업	33	28	-	-	-	-	-	-	-
자영업	180	171	39%	31%	19%	8%	4%	70%	3.05
기능노무/서비스	147	145	45%	24%	20%	7%	4%	69%	3.10
사무/관리	319	320	37%	27%	27%	8%	1%	64%	2.95
전업주부	166	172	56%	24%	12%	7%	2%	80%	3.30
학생	47	56	-	-	-	-	-	-	-
무직/은퇴/기타	110	110	42%	24%	15%	13%	6%	66%	3.02
생활 수준별									
상/중상	194	198	37%	28%	23%	10%	3%	65%	2.94
중	492	480	42%	29%	19%	8%	2%	71%	3.07
중하	167	170	45%	23%	22%	8%	2%	68%	3.07
하	134	138	57%	18%	15%	7%	4%	75%	3.29
성향별									
보수	340	335	37%	28%	21%	11%	2%	65%	2.93
중도	304	304	44%	26%	20%	8%	2%	70%	3.07
진보	266	263	48%	26%	19%	5%	2%	74%	3.19
모름/응답거절	92	100	50%	21%	13%	7%	10%	71%	3.27
정부 대응 평가									
잘하고 있다	386	377	38%	28%	21%	11%	2%	66%	2.95
잘못하고 있다	481	487	46%	24%	21%	7%	2%	70%	3.11
의대 증원 의견									
정부안대로 추진	486	476	48%	24%	17%	9%	2%	72%	3.13
조정중재안 마련	411	412	39%	28%	23%	7%	2%	67%	3.02
증원 말아야한다	54	58	38%	31%	19%	11%	-	69%	2.97
아플 때 진료 차질 가능성									
많이 있다	269	269	86%	8%	2%	3%	1%	94%	3.79
어느 정도 있다	298	302	32%	42%	22%	3%	1%	74%	3.04
별로 없다	264	264	29%	31%	33%	5%	2%	60%	2.85
전혀 없다	101	99	8%	21%	23%	49%	-	4%	1.88

질문) 귀하는 이번 일로 인해 아플 때 진료를 못 받을 가능성이 있다고 보십니까, 없다고 보십니까? (4점 척도)

	2024년 3월 2주 (12~14일)	조사완료		의대 증원 사태로 인한 본인 진료 차질 가능성					가능성 있다 (계)	평균 (점)
		사례수 (명)	가중적용 사례수 (명)	많이 있다	어느정도 있다	별로 없다	전혀 없다	의견 유보		
지역별	전체	1,002	1,002	27%	30%	26%	10%	7%	57%	2.79
	서울	183	187	26%	31%	28%	7%	8%	57%	2.82
	인천/경기	318	320	30%	28%	27%	10%	5%	58%	2.81
	강원	30	30	-	-	-	-	-	-	-
	대전/세종/충청	108	107	27%	27%	25%	14%	7%	54%	2.73
	광주/전라	102	97	32%	25%	20%	13%	10%	57%	2.85
	대구/경북	97	97	30%	34%	29%	2%	5%	64%	2.96
	부산/울산/경남	149	150	18%	35%	26%	13%	8%	53%	2.62
	제주	15	13	-	-	-	-	-	-	-
성별	남성	506	496	24%	31%	24%	12%	8%	55%	2.73
	여성	496	506	29%	29%	28%	7%	6%	58%	2.85
연령별	18~29세	128	159	27%	30%	24%	13%	6%	57%	2.77
	30대	133	151	24%	36%	28%	7%	4%	60%	2.80
	40대	170	179	28%	37%	24%	9%	2%	65%	2.87
	50대	227	195	27%	32%	26%	9%	6%	59%	2.81
	60대	218	174	27%	23%	29%	12%	9%	50%	2.71
	70대 이상	126	143	27%	23%	28%	9%	14%	50%	2.78
주요 지지 정당별	더불어민주당	327	323	29%	34%	25%	6%	6%	63%	2.92
	국민의힘	374	369	24%	29%	29%	12%	6%	53%	2.70
	조국혁신당	73	68	32%	32%	18%	15%	4%	64%	2.84
	무당(無黨)층	160	173	27%	23%	25%	12%	13%	50%	2.75
직업별	농/임/어업	33	28	-	-	-	-	-	-	-
	자영업	180	171	23%	28%	30%	11%	8%	51%	2.69
	기능노무/서비스	147	145	24%	31%	28%	11%	6%	55%	2.73
	사무/관리	319	320	26%	35%	25%	11%	3%	61%	2.78
	전업주부	166	172	32%	25%	28%	6%	9%	57%	2.92
	학생	47	56	-	-	-	-	-	-	-
	무직/은퇴/기타	110	110	31%	20%	23%	13%	13%	51%	2.79
생활 수준별	상/중상	194	198	26%	35%	29%	7%	3%	61%	2.81
	중	492	480	25%	33%	25%	11%	7%	58%	2.78
	중하	167	170	29%	25%	31%	11%	5%	54%	2.74
	하	134	138	32%	23%	25%	9%	11%	55%	2.87
성향별	보수	340	335	25%	31%	28%	12%	5%	56%	2.72
	중도	304	304	29%	30%	24%	10%	7%	59%	2.83
	진보	266	263	27%	34%	29%	6%	4%	61%	2.85
	모름/응답거절	92	100	26%	21%	21%	10%	22%	47%	2.80
정부 대응 평가	잘하고 있다	386	377	24%	28%	29%	13%	5%	52%	2.67
	잘못하고 있다	481	487	28%	34%	26%	8%	4%	62%	2.86
의대 증원 의견	정부안대로 추진	486	476	30%	27%	27%	11%	6%	57%	2.80
	조정중재안 마련	411	412	26%	37%	26%	7%	4%	63%	2.85
	증원 말아야한다	54	58	22%	32%	19%	23%	3%	54%	2.54
아플 때 진료 차질 우려감	매우 걱정된다	434	434	53%	22%	17%	2%	5%	75%	3.34
	어느 정도 걱정	260	262	8%	48%	31%	8%	5%	56%	2.59
	별로 걱정 안 함	196	196	3%	34%	44%	11%	7%	37%	2.31
	전혀 걱정 안 함	86	83	9%	12%	17%	58%	4%	21%	1.71

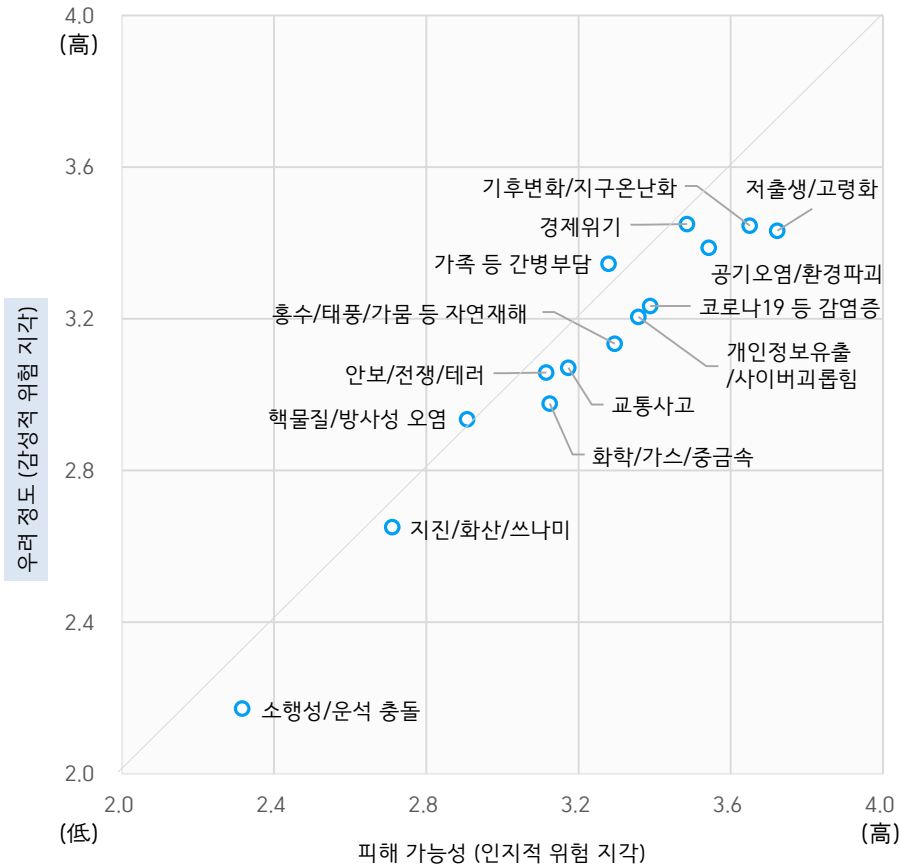
- '가능성 많이 있다'(4점)~'전혀 없다'(1점). 50사례 미만은 수치 제시하지 않음. 한국갤럽 데일리 오피니언 제578호

질문) 귀하는 정부가 의대 증원에 반발하는 의사계와 의료 공백 등에 대응을 잘하고 있다고 보십니까, 잘못하고 있다고 보십니까?

	2024년 3월 2주 (12~14일)	조사완료		정부의 의사계 반발 의료 공백 대응			
		사례수 (명)	가중적용 사례수 (명)	잘하고 있다	잘못하고 있다	어느쪽도 아니다	모름/ 응답거절
지역별	전체	1,002	1,002	38%	49%	4%	10%
	서울	183	187	34%	59%	2%	5%
	인천/경기	318	320	36%	48%	4%	11%
	강원	30	30	-	-	-	-
	대전/세종/충청	108	107	38%	49%	3%	10%
	광주/전라	102	97	23%	59%	4%	14%
	대구/경북	97	97	49%	37%	5%	10%
	부산/울산/경남	149	150	47%	36%	3%	13%
	제주	15	13	-	-	-	-
성별	남성	506	496	42%	46%	3%	9%
	여성	496	506	34%	51%	4%	11%
연령별	18~29세	128	159	27%	57%	2%	14%
	30대	133	151	37%	55%	1%	7%
	40대	170	179	30%	61%	3%	5%
	50대	227	195	36%	51%	5%	8%
	60대	218	174	53%	33%	6%	7%
	70대 이상	126	143	43%	32%	3%	22%
주요 지지 정당별	더불어민주당	327	323	21%	67%	4%	8%
	국민의힘	374	369	61%	24%	5%	11%
	조국혁신당	73	68	19%	80%	-	1%
	무당(無黨)층	160	173	27%	52%	3%	18%
직업별	농/임/어업	33	28	-	-	-	-
	자영업	180	171	38%	49%	5%	8%
	기능노무/서비스	147	145	40%	44%	4%	12%
	사무/관리	319	320	37%	55%	2%	5%
	전업주부	166	172	39%	41%	4%	16%
	학생	47	56	-	-	-	-
	무직/은퇴/기타	110	110	45%	35%	4%	16%
생활 수준별	상/중상	194	198	41%	52%	3%	5%
	중	492	480	40%	48%	4%	8%
	중하	167	170	36%	50%	3%	12%
	하	134	138	30%	47%	4%	19%
성향별	보수	340	335	55%	32%	4%	8%
	중도	304	304	31%	54%	4%	11%
	진보	266	263	28%	66%	2%	3%
	모름/응답거절	92	100	24%	41%	2%	33%
대통령 직무 의견	긍정 평가자	359	359	71%	15%	4%	10%
	부정 평가자	578	574	19%	71%	3%	7%
의대 증원 의견	정부안대로 추진	486	476	62%	25%	4%	9%
	조정중재안 마련	411	412	16%	74%	4%	6%
	증원 말아야한다	54	58	16%	77%	4%	7%
아플 때 진료 차질 가능성	많이 있다	269	269	34%	51%	4%	11%
	어느 정도 있다	298	302	35%	54%	5%	6%
	별로 없다	264	264	41%	47%	4%	8%
	전혀 없다	101	99	51%	40%	1%	8%

- 50사례 미만은 수치 제시하지 않음. 한국갤럽 데일리 오피니언 제578호 www.gallup.co.kr

[참고] 재난재해 위험 인식 2022 (평균, 점)



- 재난재해 14종 각각에 대해 아래 두 가지를 4점 척도로 측정  
 / 피해 가능성: '많이 있다'(4점)~'전혀 없다'(1점)  
 / 우려 정도: '매우 걱정된다'(4점)~'전혀 걱정되지 않는다'(1점)
- 2022년 8월 23~31일 전국 만 19~79세 1,035명 조사. 한국갤럽 [www.gallup.co.kr](http://www.gallup.co.kr)

[참고] 재난재해 위험 인식 요약

2022년 8월 23~31일 전국 만 19~79세 1,035명 조사	피해 우려 정도						피해 가능성					
	매우 걱정	어느 정도	별로 걱정되지 않음	전혀 않음	걱정 (계)	평균 (점)	많이 있다	어느 정도	별로 없다	전혀 없다	있다 (계)	평균 (점)
14종 평균	36%	44%	16%	4%	80%	3.11	42%	42%	14%	3%	83%	3.22
홍수, 태풍, 가뭄 등 자연재해	32%	51%	14%	3%	84%	3.13	42%	46%	10%	1%	88%	3.30
기후 변화, 지구 온난화	54%	39%	6%	1%	92%	3.45	69%	29%	2%	1%	97%	3.65
소행성 또는 운석 충돌	8%	25%	43%	24%	33%	2.17	6%	34%	45%	15%	40%	2.32
지진, 화산 폭발, 쓰나미	16%	42%	32%	9%	58%	2.65	16%	45%	32%	6%	61%	2.71
공기 오염, 생물다양성·환경 파괴	48%	44%	6%	2%	92%	3.39	59%	37%	3%	1%	96%	3.54
화학물질·가스·중금속 오염	26%	50%	19%	4%	76%	2.98	33%	49%	15%	3%	82%	3.12
코로나19 등 감염증	41%	43%	13%	3%	85%	3.23	50%	41%	7%	2%	91%	3.39
핵물질·방사성 오염	27%	46%	22%	6%	72%	2.93	25%	45%	24%	5%	71%	2.91
개인정보유출, 사이버 괴롭힘	37%	48%	13%	2%	85%	3.20	49%	40%	9%	2%	89%	3.36
교통사고	27%	55%	15%	3%	82%	3.07	32%	55%	12%	1%	86%	3.17
가족 등의 질병·사고 간병 부담	44%	47%	8%	1%	91%	3.34	41%	48%	10%	2%	89%	3.28
안보 위기, 전쟁, 테러	30%	48%	18%	3%	79%	3.06	30%	53%	15%	2%	83%	3.12
경제 위기, 경기 침체	52%	42%	6%	1%	94%	3.45	54%	42%	4%	1%	95%	3.49
저출생, 고령화, 인구 감소	55%	34%	9%	2%	90%	3.43	76%	20%	3%	1%	97%	3.72

- 재난재해 종류는 'HAZARD DEFINITION & CLASSIFICATION REVIEW'(UNDRR: 유엔재해위험경감사무국, 2020) 참조
- 피해 우려 정도: '매우 걱정된다'(4점)~'전혀 걱정되지 않는다'(1점). 피해 가능성: '많이 있다'(4점)~'전혀 없다'(1점)
- 한국갤럽 사회연구패널 [www.gallup.co.kr](http://www.gallup.co.kr)

“조사는 결코 화려하거나 스스로 빛나는  
업(業)이 아니다. 사회의 명암, 좌우 대립,  
빈부 문제, 정보 격차, 과거와 미래 등을  
두루 살펴 매 순간 어느 한쪽으로 치우치지  
않도록 스스로 경계하며 꾸준히 공부하고  
탐구하는 일이다. 때로는 관행과 시류에  
맞아야 하고, 때로는 비난과 질시를 묵묵히  
견뎌야 한다. 어렵지만 누군가는 반드시  
해야 할 일, 힘들지만 그만큼 보람된 일이다.”

조사인의 길, 박무익

한국갤럽조사연구소는 1974년 6월 박무익 회장이 설립한  
한국 최초의 법인 형태 조사 전문 회사입니다.  
1970년대부터 사회 주요 현안 자체 조사 결과를 발표해 왔으며,  
우리 국민의 71%가 한국갤럽을 알고 있습니다.

—  
한국갤럽 홈페이지 갤럽리포트 게시판을 통해 공개한 자료는  
모두 한국갤럽의 자산이므로 상업적 용도의 재판매를 금지합니다(→ [FAQ](#)).

·  
기사, 논문, SNS 공유 등 재판매 이외 용도로는  
누구나, 무료로, 자유롭게 인용하실 수 있습니다.


·  
인용하실 때는 반드시 출처를 밝혀 주십시오.  
가능하면 조사 기간, 방법, 표본크기 등 개요까지 함께 표시하실 것을 권장합니다.

·  
저희는 소수점 아래 수치를 제시하지 않는 것을 원칙으로 하고 있으니,  
인용하실 때도 그에 따라 주실 것을 당부합니다.

—  
한국갤럽 조사에 관심 가져주셔서 감사합니다.

- 매주 새로운 조사 결과를 전합니다: [이메일 뉴스레터 구독 신청](#) | [카카오톡채널 추가](#)
- 문의: 전화 02-3702-2100(대표)/2571/2621/2622 또는 [홈페이지 Q&A](#)
- 주소: (본관) 03167 서울시 종로구 사직로 70, (신관) 03042 서울시 종로구 자하문로 70

—  
이 문서에는 네이버 나눔글꼴과 한글과컴퓨터 함초롬체를 썼습니다.



한국갤럽 50년, 조사역사 50년  
오늘의 한국갤럽으로 키워주셔서 감사합니다.