

# 한국갤럽 데일리 오피니언

제576호 2024년 2월 5주 [교차집계표]

대통령 직무 수행 평가, 긍·부정 평가 이유 | 정당 지지도 | 제22대 국회의원선거 결과 기대, 5개 정당별 총선 지지 의향 여부 | 주요 지표 2월 통합, 2016년 이후 주관적 정치 성향 추이(19페이지~)

## 조사 개요

- 조사기간: 2024년 2월 27~29일
- 표본추출: 이동통신 3사 제공 무선전화 가상번호 무작위 추출
- 응답방식: 전화조사원 인터뷰(CATI)
- 조사대상: 전국 만 18세 이상 1,001명
- 표본오차:  $\pm 3.1\%$ 포인트(95% 신뢰수준) - 주요 지표 표준오차·신뢰구간·상대표준오차 제시
- 응답률: 15.8%(총 통화 6,351명 중 1,001명 응답 완료)
- 의뢰처: 한국갤럽 자체 조사

갤럽리포트 G20240301

한국갤럽 데일리 오피니언 독자 여러분, 안녕하십니까?

1974년 문을 연 저희 연구소가 지금까지 얻은 명성은  
조사에 협조해주시고 관심 있게 봐 주신 분들 덕분입니다.

그에 보답하는 마음에서 1970년대부터 자체 조사 결과로 단행본을  
펴냈고, 1990년대에는 조사 전문 데이터베이스를 구축했습니다.  
2012년부터는 자체 조사를 정례화해 매주 새로운 결과를 공개하여  
누구나 무료로 활용할 수 있도록 했습니다.

여론조사의 홍수 속에 '정확한 자' 하나를 제공하고자 시작한  
저희 노력이 여론의 흐름을 읽으시는 데 도움되기를 바랍니다.  
한국갤럽에 몸 담고 있는 한 사람, 한 사람은 공정하고 신뢰받는  
조사회사로서 사명을 다하기 위해 계속 노력하겠습니다.

**데일리 오피니언**은 전화조사원이 직접 묻고 응답 받는 인터뷰(CATI) 방식으로 진행합니다.

모집단 대표성을 우선시하여 2012년부터 무작위발생(RDD: Random Digit Dialing)한 무선전화 번호를  
기본 표본추출틀로 활용해 왔으나, 최근 전화조사 응답률(접촉 대비 조사 참여 완료 비율) 급락과  
무선전화 이용자 특성에 따른 응답률 불균형성 심화에 대응하기 위해서 2023년 7월부터 무선전화 가상번호로 변경합니다.

### 여론조사 바로보기

자주 물으시는 질문과 답글, 여론조사에 대한 이해를 돕는 한국갤럽 홈페이지 게시물 링크입니다. 클릭하면 연결됩니다.

**NEW** → [전화조사 콜백과 응답률 분석: 무선전화 가상번호](#)

**NEW** → [데일리 오피니언 표본설계: 무선전화 가상번호 \(2023년 7월~\)](#) | [무선전화 RDD \(2012년 1월~\)](#)

**NEW** → [경제에 대한 생각: 체감 지표의 측정과 특성](#)

→ [정치에 대한 생각: 주요 지표 각각의 개념, 측정, 특성](#)

→ [무선전화 RDD, 가상번호, 알뜰폰: 선거여론조사 관점에서 알뜰폰 가입자와 비가입자 간 성향 차이 분석](#)

→ [전화조사 콜백, 폭넓은 여론 수렴을 위한 필수 절차입니다: 콜 차수별 응답자 프로파일·정치적 성향 분석](#)

→ [정치 고관심층 위주 조사는 전체 여론을 왜곡합니다: 정치 관심도와 여론조사](#)

→ [알고 보면 들쭉날쭉하지 않습니다: 차기 정치지도자 선호도 질문 방식과 조사방법 간 차이](#)

→ [교육수준·생활수준과 정치적 태도: 저학력·저소득층이 더 보수적인가?](#)

→ [조사방법이 다르면 결과도 다릅니다: 같은 시기 상반된 조사 결과가 나오는 이유](#)

→ [표본오차보다 훨씬 작은 변동에 의미를 부여하는 행위는 해석이 아니라 허구\(虛構\)입니다](#)

→ [여론조사 결과는 옳고 그름의 잣대가 아니라, 다양한 의견의 중간점이 어디쯤인지 가능하는 이정표 역할을 할 뿐입니다](#)

→ [평소 정당 지지도는 현시점 유권자의 정당에 대한 태도로, 선거 결과에 대한 예측이 아닙니다](#)

→ [오보\(誤報\)에 가까울 만큼 여론조사에 대한 무지\(無知\)를 드러낸 기사가 많습니다: 부끄러운 여론조사 보도](#)

→ [여론조사는 정치 도구가 아니라 확률과 통계에 기반한 과학적 절차입니다: 한계와 오해](#)

→ [한국갤럽 유무선RDD 전화조사, 선거여론조사 관련 학술 논문 다운로드](#)

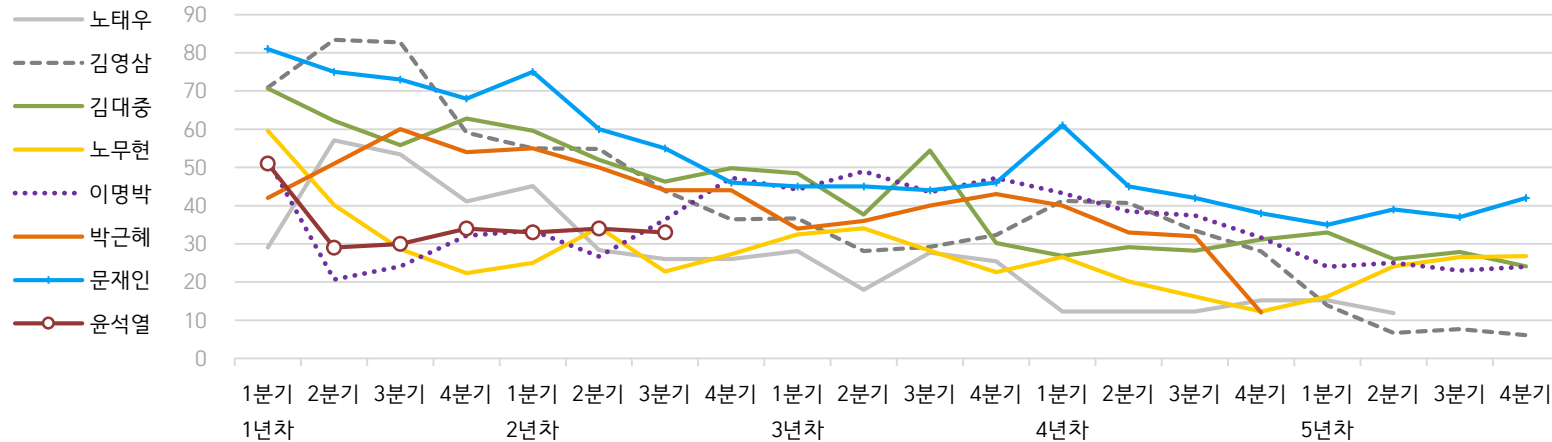
→ [여론조사의 이해와 활용에 관한 다양한 시각을 담은 기사/칼럼/인터뷰](#)

→ [한국갤럽 데일리 오피니언의 시작: 사회적 책임과 중립\(中立\)](#)

→ [The Gallup Legacy at 120 Years: 갤럽 인터내셔널 설립자 조지 갤럽 박사 탄생 120주년을 맞아](#)

# 한국갤럽 역대 대통령 직무 수행 평가 1988-2024

## ● 역대 대통령 직무 수행 긍정률 (%)



## ● 역대 대통령 직무 수행 평가 (%)

대통령	재임	1년차				2년차				3년차				4년차				5년차					
		분기	1분기	2분기	3분기	4분기	1분기	2분기	3분기	4분기	1분기	2분기	3분기	4분기	1분기	2분기	3분기	4분기	1분기	2분기	3분기	4분기	
13대 노태우 1988-1993	긍정		29	57	53	41	45	28	26	-	28	18	28	25	12	-	-	15	-	12	-	-	-
	부정		46	16	25	27	25	41	45	-	40	62	55	54	40	-	-	41	-	56	-	-	-
14대 김영삼 1993-1998	긍정		71	83	83	59	55	55	44	36	37	28	29	32	41	41	34	28	14	7	8	6	
	부정		7	4	6	18	24	21	25	33	34	41	45	39	33	37	40	47	65	74	78	74	
15대 김대중 1998-2003	긍정		71	62	56	63	60	52	46	50	49	38	54	30	27	29	28	31	33	26	28	24	
	부정		7	11	17	14	16	22	29	24	20	26	18	51	55	52	49	49	41	53	52	56	
16대 노무현 2003-2008	긍정		60	40	29	22	25	34	23	27	33	34	28	23	27	20	16	12	16	24	27	27	
	부정		19	41	53	62	57	46	60	57	55	53	61	67	63	70	74	79	78	66	64	62	
17대 이명박 2008-2013	긍정		52	21	24	32	34	27	36	47	44	49	44	47	43	39	37	32	25	25	23	24	
	부정		29	69	65	55	55	55	55	45	45	41	43	41	49	54	55	60	62	58	59	63	
18대 박근혜 2013-2017	긍정		42	51	60	54	55	50	44	44	34	36	40	43	40	33	32	12					
	부정		23	23	21	33	34	39	46	45	56	54	51	46	49	53	55	80					
19대 문재인 2017-2022	긍정		81	75	73	68	75	60	55	46	45	45	44	46	61	45	42	38	35	39	37	42	
	부정		11	17	19	23	15	30	36	44	45	46	48	46	30	45	48	53	56	53	56	51	
20대 윤석열 2022-2027	긍정		50	29	30	34	33	34	33														
	부정		36	61	61	57	58	57	58														

질문) 귀하는 ○○○ 대통령이 대통령으로서의 직무를 잘 수행하고 있다고 보십니까, 아니면 잘못 수행하고 있다고 보십니까?

(긍정/부정을 답하지 않은 경우 재질문) 굳이 말씀하신다면, '잘하고 있다'와 '잘못하고 있다' 중 어느 쪽입니까?

- 역대 대통령 평가에는 모두 동일 질문 방식 적용(2점 척도, 재질문 1회). '잘하고 있다' → 긍정, '잘못하고 있다' → 부정 평가 비율

- 1988~2011년은 분기 내 여러 조사 결과의 중위수, 2012년 이후는 데일리 오피니언 매주 조사의 분기별 평균 기준 제시

- 박근혜 대통령 4년차 4분기 직무 긍정률: 2016년 10월 4주간 평균 24% → 11~12월 6주간 평균 5%. 이후 직무 정지, 2017년 3월 10일 탄핵

- 2013년 18대까지는 2월, 2017년 19대부터 5월 취임. 이후 재임 연차별 1분기는 그해 4~6월, 4분기는 이듬해 1~3월 기준. 한국갤럽 데일리 오피니언 [www.gallup.co.kr](http://www.gallup.co.kr)

## 주간 응답자 특성표

주요 분석 단위별 표본오차(95% 신뢰수준 기준)와 지역/성/지지정당/직업/생활수준/성향과 연령 분포 구성입니다. 2023년 12월 말 행정안전부 주민등록인구 기준 8개 권역/성/연령별 셀 가중 결과

- 질문)** - 귀하는 어느 시도에 살고 계십니까? 주소지 기준으로 말씀해 주십시오. (저희가 전화번호를 무작위 추출해 지역을 알지 못합니다.)  
 - 실례지만, 귀하의 연세는 올해 만으로 어떻게 되십니까?  
 - 귀하의 직업은 무엇입니까?  
 - 우리 국민들의 생활수준을 상, 중상, 중, 중하, 하의 다섯 단계로 나눈다면 귀책 생활수준은 어디에 속한다고 생각하십니까?  
 - 귀하 본인의 정치적 성향은 다음 중 어디에 해당한다고 생각하십니까? (항목 로테이션 제시) 매우 보수적 / 약간 보수적 / 중도적 / 약간 진보적 / 매우 진보적

응답자 특성표 2024년 2월 5주 (27~29일)	조사완료		가중값 적용 기준		가중값	표본오차 95% 신뢰수준
	사례수 (명) (A)	비율	사례수 (명) (B)	비율	배율 (B/A)	
전체	1,001	100%	1,001	100%	1.00	±3.1%P
지역별						
서울	181	18%	187	19%	1.03	±7%P
인천/경기	324	32%	320	32%	0.99	±5%P
강원	32	3%	30	3%	0.94	±17%P
대전/세종/충청	106	11%	107	11%	1.01	±10%P
광주/전라	99	10%	97	10%	0.98	±10%P
대구/경북	94	9%	97	10%	1.03	±10%P
부산/울산/경남	150	15%	150	15%	1.00	±8%P
제주	15	1%	13	1%	0.85	±25%P
성별						
남성	512	51%	496	50%	0.97	±4%P
여성	489	49%	505	50%	1.03	±4%P
연령별						
18~29세	128	13%	161	16%	1.26	±9%P
30대	116	12%	149	15%	1.28	±9%P
40대	166	17%	179	18%	1.08	±8%P
50대	222	22%	196	20%	0.88	±7%P
60대	211	21%	173	17%	0.82	±7%P
70대 이상	158	16%	143	14%	0.91	±8%P

- 표본오차는 조사완료 사례수 기준. 세부 단위 표본오차는 소수점 이하 반올림하여 제시
- 가중값 적용 기준 사례수는 2023년 12월 행안부 주민등록인구 지역/성/연령비를 따름
- 한국갤럽 데일리 오피니언 제576호 [www.gallup.co.kr](http://www.gallup.co.kr)

응답자 특성표 2024년 2월 5주 (27~29일)	조사완료 사례수 (명)	주민등록인구 기준 가중값 적용 결과						
		가중적용 사례수	연령 분포					
			18~29세	30대	40대	50대	60대	70대+
전체	1,001	1,001	16%	15%	18%	20%	17%	14%
지역별								
서울	181	187	18%	17%	17%	18%	16%	14%
인천/경기	324	320	17%	16%	19%	20%	16%	12%
강원	32	30	-	-	-	-	-	-
대전/세종/충청	106	107	16%	15%	18%	19%	17%	15%
광주/전라	99	97	15%	12%	17%	20%	18%	18%
대구/경북	94	97	14%	13%	17%	20%	19%	17%
부산/울산/경남	150	150	14%	13%	18%	20%	19%	15%
제주	15	13	-	-	-	-	-	-
성별								
남성	512	496	17%	16%	18%	20%	17%	12%
여성	489	505	15%	14%	17%	19%	17%	17%
주요 지지 정당별								
더불어민주당	320	327	14%	17%	28%	21%	10%	10%
국민의힘	417	397	11%	12%	11%	17%	27%	22%
녹색정의당	14	17	-	-	-	-	-	-
무당(無黨)층	179	193	33%	18%	15%	18%	8%	8%
직업별								
농/임/어업	31	26	-	-	-	-	-	-
자영업	166	154	4%	17%	16%	32%	25%	6%
기능노무/서비스	134	135	17%	15%	19%	19%	22%	8%
사무/관리	296	312	13%	23%	31%	23%	7%	2%
전업주부	210	197	-	8%	13%	18%	26%	35%
학생	59	75	97%	3%	-	-	-	-
무직/은퇴/기타	105	102	19%	12%	4%	6%	21%	38%
생활 수준별								
상/중상	212	212	17%	12%	26%	29%	13%	5%
중	495	510	17%	17%	17%	17%	17%	13%
중하	154	148	17%	16%	17%	18%	18%	15%
하	120	111	6%	7%	11%	19%	23%	35%
성향별								
보수	363	348	10%	15%	11%	17%	25%	21%
중도	297	308	21%	15%	21%	22%	14%	6%
진보	256	264	17%	16%	25%	24%	12%	6%
모름/응답거절	85	81	18%	10%	8%	7%	13%	44%
평소 정치에 관심이								
많이 있다	256	240	6%	11%	19%	23%	22%	20%
약간 있다	508	507	13%	14%	21%	21%	18%	13%
별로 없다	153	157	19%	21%	15%	17%	15%	13%
전혀 없다/모름	84	98	52%	21%	6%	7%	7%	7%

[주의] 2024년 2월부터 교차집계표상 정당명 순서를 기존 가나다순에서 의석순으로 변경

- 성향은 5점 척도 측정: 보수=(매우+약간) 보수적, 중도=중도적, 진보=(매우+약간) 진보적
- 50사례 미만은 수치 제시하지 않음. 한국갤럽 데일리 오피니언 제576호 [www.gallup.co.kr](http://www.gallup.co.kr)

## 조사완료 응답자 특성표

2024년 2월 5주 (27~29일)		조사완료 사례수 (명)			가중적용 기준 사례수 (명)		
		계	남성	여성	계	남성	여성
전국	합계	1,001	512	489	1,001	496	505
	18~29세	128	66	62	161	84	77
	30대	116	66	50	149	77	71
	40대	166	92	74	179	91	88
	50대	222	113	109	196	99	97
	60대	211	107	104	173	85	88
	70대 이상	158	68	90	143	60	83
서울	소계	181	88	93	187	90	97
	18~29세	33	12	21	34	16	18
	30대	29	18	11	32	16	16
	40대	27	17	10	32	16	16
	50대	36	16	20	34	16	17
	60대	31	17	14	30	14	16
	70대 이상	25	8	17	25	11	14
인천/경기	소계	324	167	157	320	160	160
	18~29세	43	23	20	53	28	25
	30대	44	23	21	52	27	25
	40대	62	34	28	62	32	30
	50대	75	38	37	64	32	32
	60대	59	31	28	51	26	26
	70대 이상	41	18	23	37	16	21
강원	소계	32	16	16	30	15	15
	18~29세	3	1	2	4	2	2
	30대	4	2	2	4	2	2
	40대	8	6	2	5	2	2
	50대	5	2	3	6	3	3
	60대	7	2	5	6	3	3
	70대 이상	5	3	2	5	2	3
대전/세종/충청	소계	106	56	50	107	54	53
	18~29세	16	9	7	17	9	8
	30대	12	7	5	16	8	7
	40대	6	3	3	19	10	9
	50대	27	14	13	21	11	10
	60대	25	11	14	19	9	9
	70대 이상	20	12	8	16	7	9

(오른쪽 표로 이어짐)

(왼쪽 표에서 이어짐)		조사완료 사례수 (명)			가중적용 기준 사례수 (명)		
		계	남성	여성	계	남성	여성
광주/전라	소계	99	51	48	97	48	49
	18~29세	8	4	4	15	8	7
	30대	6	3	3	12	6	6
	40대	14	8	6	16	8	8
	50대	27	14	13	19	10	9
	60대	20	10	10	18	9	9
	70대 이상	24	12	12	18	7	11
대구/경북	소계	94	48	46	97	48	49
	18~29세	11	6	5	14	8	6
	30대	7	5	2	12	7	6
	40대	17	8	9	16	8	8
	50대	20	11	9	20	10	10
	60대	24	13	11	18	9	9
	70대 이상	15	5	10	17	7	10
부산/울산/경남	소계	150	77	73	150	74	76
	18~29세	13	10	3	22	12	10
	30대	12	7	5	20	10	9
	40대	30	15	15	26	13	13
	50대	29	16	13	30	15	15
	60대	40	20	20	29	14	15
	70대 이상	26	9	17	23	10	13
제주	소계	15	9	6	13	6	6
	18~29세	1	1		2	1	1
	30대	2	1	1	2	1	1
	40대	2	1	1	2	1	1
	50대	3	2	1	3	1	1
	60대	5	3	2	2	1	1
	70대 이상	2	1	1	2	1	1

중앙선거여론조사심의위원회 선거여론조사기준에 따라 지역(8개 권역)/성/연령별 조사완료 사례수와 가중값 적용 기준 사례수를 함께 제시합니다.

각 사례수 합계나 소계는 최대 ±2까지 차이가 날 수 있습니다.

1,000명을 권역(8)\*성(2)\*연령대(6)=96개 셀별 할당 시 소수점 아래 반올림이 발생하기 때문입니다.

이는 조사 결과 해석에는 어떤 영향도 주지 않는 자연스럽고 불가피한 현상입니다.

가중값 적용 기준 사례수는 **2023년 12월 말** 행안부 주민등록인구 기반입니다.

한국갤럽 데일리 오피니언은

이동통신 3사 제공 무선전화 가상번호를 무작위 추출해 조사한다.

주요 지표(대통령 직무 수행 평가, 정당 지지도)에 대한  
모수 추정치의 신뢰 범위와 정도를 나타내는 95% 신뢰구간과  
상대표준오차를 고려하여 해석하시길 바란다.

### 95% 신뢰구간

모수가 이 구간 안에 있을 확률이 95%라는 의미로,  
이 구간 안에서의 수치 변동은 실제 변화인지 오차인지 단정할 수 없다.

### 상대표준오차

통계 신뢰성 지표로, 수치가 작을수록 더 신뢰할 수 있다.

5% 미만: 매우 좋음

5% 이상 ~ 15% 미만: 좋은 편

15% 이상 ~ 25% 미만: 허용 가능한 수준

25% 이상: 신뢰하기 어려우므로 이용 시 주의 요망

### ● 대통령 직무 수행 평가 표준오차, 신뢰구간, 상대표준오차

2024년 2월 5주 (27~29일)	조사완료 사례수 (명)	대통령 직무 수행 평가	추정치	표준 오차	95% 신뢰구간		상대 표준오차
					하한	상한	
전체	1,001	잘하고 있다 잘못하고 있다	39% 53%	1.5% 1.5%	36% 50%	42% 56%	4% 3%
지역별 서울	181	잘하고 있다 잘못하고 있다	40% 52%	3.6% 3.7%	33% 45%	47% 59%	9% 7%
인천/경기	324	잘하고 있다 잘못하고 있다	31% 62%	2.3% 2.5%	26% 57%	36% 67%	8% 4%
강원	32	잘하고 있다 잘못하고 있다		9.6% 10.0%			22% 22%
대전/세종/충청	106	잘하고 있다 잘못하고 있다	42% 51%	4.9% 4.9%	33% 41%	52% 60%	12% 10%
광주/전라	99	잘하고 있다 잘못하고 있다	16% 74%	4.3% 4.4%	9% 64%	26% 81%	28% 6%
대구/경북	94	잘하고 있다 잘못하고 있다	62% 31%	4.7% 4.5%	52% 23%	70% 40%	8% 15%
부산/울산/경남	150	잘하고 있다 잘못하고 있다	51% 42%	3.9% 4.4%	44% 33%	59% 51%	8% 11%
제주	15	잘하고 있다 잘못하고 있다		13.7% 13.7%			39% 21%
성별 남성	512	잘하고 있다 잘못하고 있다	39% 54%	2.1% 2.1%	35% 50%	43% 58%	5% 4%
여성	489	잘하고 있다 잘못하고 있다	39% 53%	2.0% 2.2%	35% 49%	43% 58%	5% 4%
연령별 18~29세	128	잘하고 있다 잘못하고 있다	27% 52%	3.8% 4.6%	21% 43%	35% 61%	14% 9%
30대	116	잘하고 있다 잘못하고 있다	30% 65%	4.1% 4.3%	23% 56%	38% 72%	14% 7%
40대	166	잘하고 있다 잘못하고 있다	22% 74%	3.4% 3.5%	16% 67%	29% 81%	16% 5%
50대	222	잘하고 있다 잘못하고 있다	36% 60%	3.1% 3.3%	30% 53%	42% 66%	9% 5%
60대	211	잘하고 있다 잘못하고 있다	56% 38%	3.2% 3.1%	50% 32%	62% 44%	6% 8%
70대 이상	158	잘하고 있다 잘못하고 있다	65% 27%	3.8% 3.5%	58% 21%	72% 35%	6% 13%

- 50사례 미만은 추정치 제시하지 않음. 한국갤럽 데일리 오피니언 제576호 www.gallup.co.kr

● 주요 정당 지지도 표준오차, 신뢰구간, 상대표준오차 [1/2]

2024년 2월 5주 (27~29일)	조사완료 사례수 (명)	지지 정당	추정치	표준 오차	95% 신뢰구간		상대 표준 오차
					하한	상한	
전체	1,001	더불어민주당	33%	1.5%	30%	36%	5%
		국민의힘	40%	1.4%	37%	43%	4%
		녹색정의당	2%	0.5%	1%	3%	30%
		무당(無黨)층	19%	1.2%	17%	22%	6%
지역별 서울	181	더불어민주당	26%	3.3%	20%	33%	13%
		국민의힘	43%	3.8%	36%	50%	9%
		녹색정의당	1%	0.7%	0%	5%	100%
		무당층	20%	3.0%	15%	26%	15%
인천/경기	324	더불어민주당	39%	2.5%	34%	44%	6%
		국민의힘	33%	2.3%	29%	38%	7%
		녹색정의당	2%	0.8%	1%	5%	40%
		무당층	20%	2.2%	16%	25%	11%
강원	32	더불어민주당		9.7%			30%
		국민의힘		10.2%			19%
		녹색정의당		4.1%			69%
		무당층		5.7%			60%
대전/세종/충청	106	더불어민주당	33%	5.7%	23%	45%	17%
		국민의힘	42%	4.2%	34%	50%	10%
		녹색정의당	3%	3.1%	0%	19%	100%
		무당층	16%	4.3%	9%	26%	27%
광주/전라	99	더불어민주당	53%	4.7%	44%	62%	9%
		국민의힘	9%	3.6%	4%	19%	38%
		녹색정의당	1%	0.9%	0%	6%	100%
		무당층	26%	4.7%	18%	36%	18%
대구/경북	94	더불어민주당	19%	4.1%	12%	28%	22%
		국민의힘	61%	4.7%	52%	70%	8%
		녹색정의당					
		무당층	15%	3.5%	9%	23%	24%
부산/울산/경남	150	더불어민주당	22%	3.5%	16%	30%	16%
		국민의힘	50%	4.0%	43%	58%	8%
		녹색정의당	2%	1.0%	1%	5%	56%
		무당층	21%	2.9%	16%	27%	13%
제주	15	더불어민주당		14.6%			35%
		국민의힘		15.5%			37%
		녹색정의당					
		무당층		4.4%			106%

- 50사례 미만은 추정치 제시하지 않음. 한국갤럽 데일리 오피니언 제576호 www.gallup.co.kr

● 주요 정당 지지도 표준오차, 신뢰구간, 상대표준오차 [2/2]

2024년 2월 5주 (27~29일)	조사완료 사례수 (명)	지지 정당	추정치	표준 오차	95% 신뢰구간		상대 표준 오차
					하한	상한	
성별 남성	512	더불어민주당	31%	2.1%	27%	35%	7%
		국민의힘	39%	2.1%	35%	43%	5%
		녹색정의당	2%	0.8%	1%	4%	48%
		무당층	19%	1.8%	16%	23%	9%
여성	489	더불어민주당	35%	2.1%	31%	39%	6%
		국민의힘	40%	2.0%	36%	44%	5%
		녹색정의당	2%	0.6%	1%	3%	35%
		무당층	20%	1.8%	16%	23%	9%
연령별 18~29세	128	더불어민주당	28%	3.7%	22%	36%	13%
		국민의힘	28%	3.8%	21%	36%	14%
		녹색정의당	2%	1.1%	0%	6%	69%
		무당층	40%	4.2%	32%	48%	10%
30대	116	더불어민주당	37%	4.3%	29%	45%	12%
		국민의힘	31%	4.1%	23%	39%	13%
		녹색정의당	2%	1.2%	1%	6%	57%
		무당층	24%	3.8%	17%	32%	16%
40대	166	더불어민주당	51%	4.3%	43%	59%	8%
		국민의힘	25%	3.1%	20%	32%	12%
		녹색정의당	3%	2.0%	1%	11%	70%
		무당층	16%	3.1%	11%	23%	19%
50대	222	더불어민주당	35%	3.1%	30%	42%	9%
		국민의힘	34%	3.2%	28%	40%	9%
		녹색정의당	2%	0.9%	1%	5%	49%
		무당층	17%	2.6%	13%	23%	15%
60대	211	더불어민주당	20%	2.8%	15%	26%	14%
		국민의힘	62%	3.2%	55%	68%	5%
		녹색정의당	1%	0.5%	0%	4%	100%
		무당층	9%	1.9%	6%	13%	22%
70대 이상	158	더불어민주당	23%	3.2%	17%	30%	14%
		국민의힘	62%	3.6%	55%	69%	6%
		녹색정의당	1%	1.0%	0%	7%	100%
		무당층	11%	2.5%	7%	17%	23%

- 한국갤럽 데일리 오피니언 제576호 www.gallup.co.kr

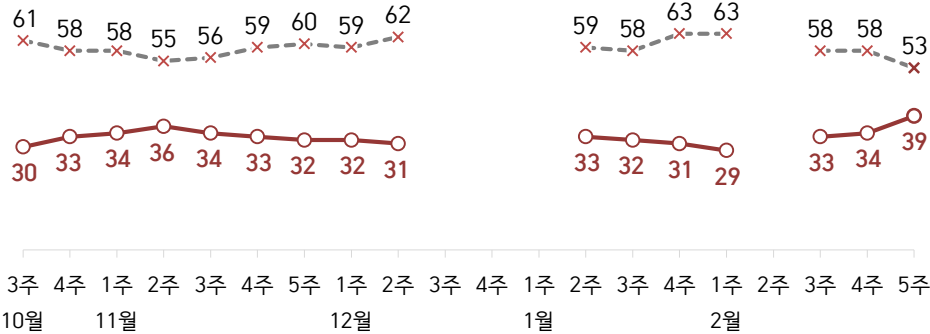
# 대통령 직무 수행 평가, 정당 지지도: 최근 20주 지표 추이

매주 화~목 전화조사(CATI) | 표본추출: 무선전화 RDD(~2023년 6월), 무선전화 가상번호(7월~) | 매주 유효표본 약 1,000명 | 표본오차 ±3.1%포인트(95% 신뢰수준)

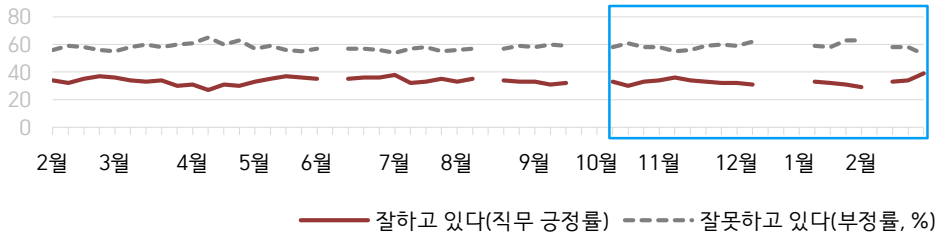
**질문)** 귀하는 윤석열 대통령이 대통령으로서의 직무를 잘 수행하고 있다고 보십니까, 아니면 잘못 수행하고 있다고 보십니까? (긍정/부정을 답하지 않은 경우 재질문) 굳이 말씀하신다면, '잘하고 있다'와 '잘못하고 있다' 중 어느 쪽입니까?

## ● 대통령 직무 수행 평가: 2024년, 최근 20주

—○— 잘하고 있다(직무 긍정률) —×— 잘못하고 있다(부정률, %)



## ● 대통령 직무 수행 평가 2023-2024

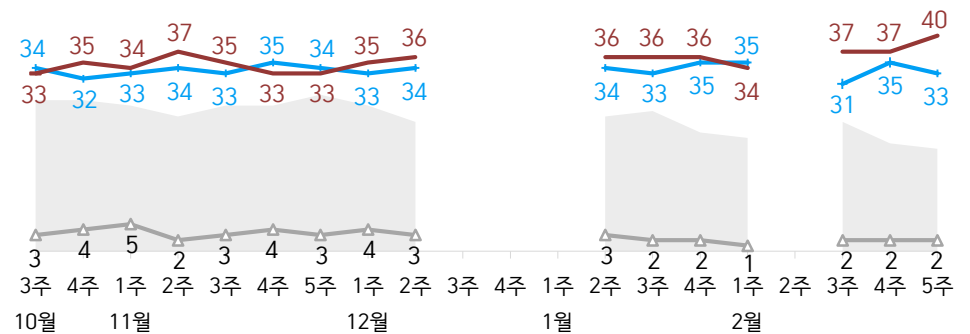


- 2023년 6월 2주, 8월 3주, 9월 4주·10월 1주(추석), 12월 3·4주, 2024년 1월 1주, 2월 2주(설) 조사 생략  
- 매주 전국 유권자 약 1,000명 전화조사(CATI). 한국갤럽 데일리 오피니언 제576호 www.gallup.co.kr

**질문)** 귀하는 다음 중 어느 정당 또는 단체를 지지하십니까? 보기를 순환하여 불러드리겠습니다. ('모름/없음'인 경우 재질문) 그럼, 본인 성향은 어느 정당/단체에 조금이라도 더 가깝습니까?  
- 2024년 1월까지의 원내 2인 이상, 2월부터 원내 1인 이상 정당 기준 보기 제시

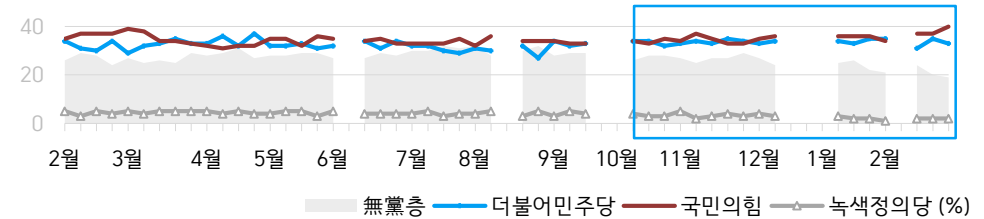
## ● 정당 지지도: 2024년, 최근 20주

■ 無黨층 ■ 더불어민주당 ■ 국민의힘 ■ 녹색정의당 (%)



- 개혁신당 3%, 새로운미래 1%, 진보당 1%, 그 외 정당 2%

## ● 주요 정당 지지도 2023-2024



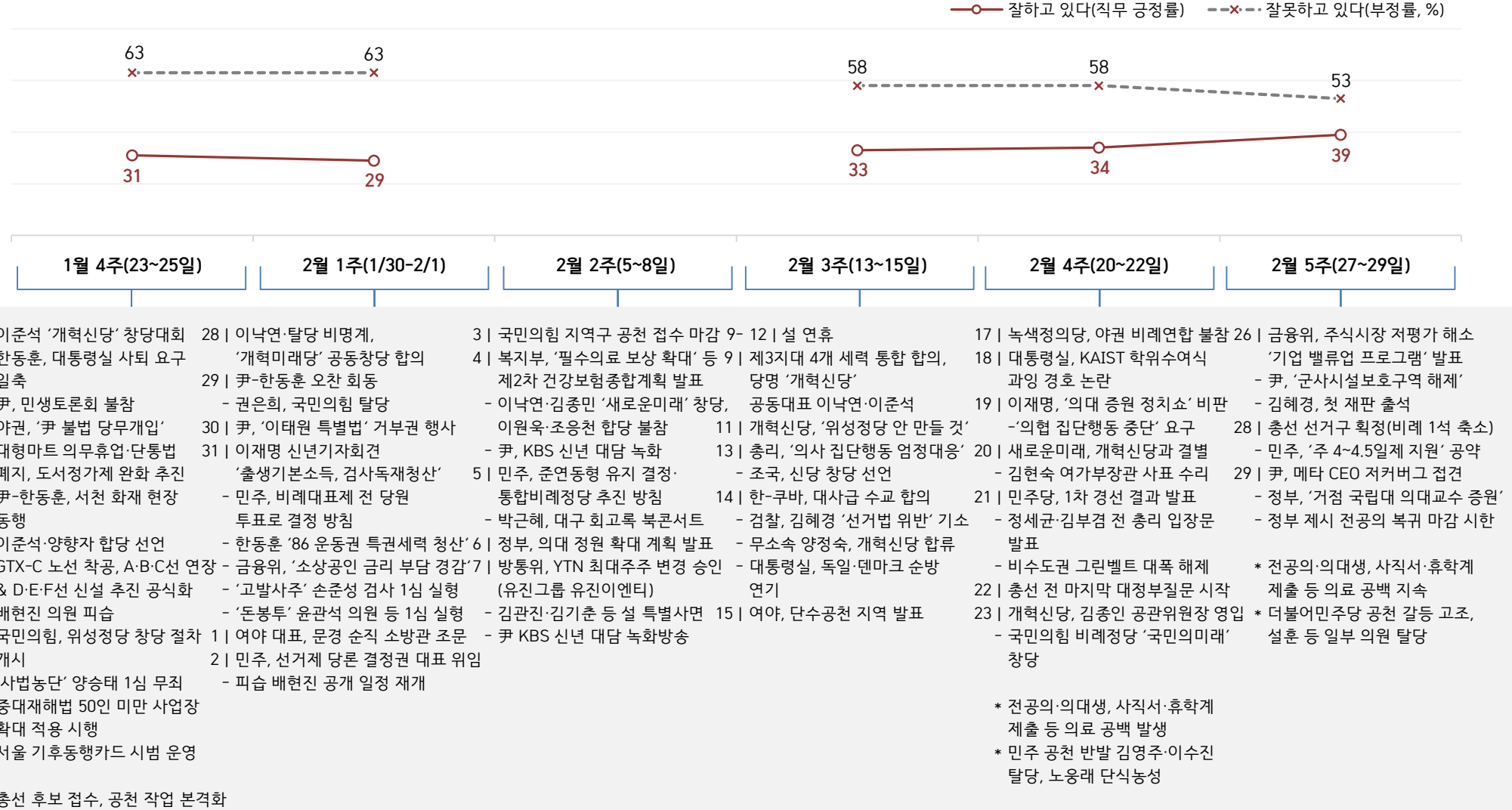
- 무당(無黨)층='현재 지지하는 정당 없음/모름/응답거절'  
- 2023년 6월 2주, 8월 3주, 9월 4주·10월 1주(추석), 12월 3·4주, 2024년 1월 1주, 2월 2주(설) 조사 생략  
- 매주 전국 유권자 약 1,000명 전화조사(CATI). 한국갤럽 데일리 오피니언 제576호 www.gallup.co.kr



# 최근 6주간 대통령 직무 수행 평가와 주요 정치 이슈

질문) 귀하는 윤석열 대통령이 대통령으로서의 직무를 잘 수행하고 있다고 보십니까, 혹은 잘못 수행하고 있다고 보십니까?  
(긍정/부정을 답하지 않은 경우 재질문) 굳이 말씀하신다면, '잘하고 있다'와 '잘못하고 있다' 중 어느 쪽입니까?

## ● 대통령 직무 수행 평가: 2023년, 최근 6주



# 대통령 직무 수행 평가

## ● 대통령 직무 수행 평가: 최근 6개월

2023~2024년	조사완료 사례수 (명)	대통령 직무 수행 평가			
		잘하고 있다	잘못하고 있다	어느 쪽도 아니다	모름/응답거절
8월 5주(29-31)	1,002	33%	59%	2%	6%
9월 1주(05-07)	1,000	33%	58%	3%	6%
9월 2주(12-14)	1,000	31%	60%	2%	8%
9월 3주(19-21)	1,001	32%	59%	3%	5%
9월 4주(25-29)	데일리 조사 씬 (추석 전후)				
10월 1주(02-06)					
10월 2주(10-12)	1,002	33%	58%	3%	6%
10월 3주(17-19)	1,000	30%	61%	2%	7%
10월 4주(24-26)	1,003	33%	58%	2%	7%
11월 1주(10/31-11/2)	1,000	34%	58%	2%	6%
11월 2주(07-09)	1,001	36%	55%	2%	7%
11월 3주(14-16)	1,001	34%	56%	3%	8%
11월 4주(21-23)	1,001	33%	59%	3%	5%
11월 5주(28-30)	1,009	32%	60%	3%	6%
12월 1주(05-07)	1,000	32%	59%	3%	6%
12월 2주(12-14)	1,002	31%	62%	3%	4%
12월 3주(18-22)	데일리 조사 씬 (연말연시)				
12월 4주(25-29)					
1월 1주(01-05)					
1월 2주(09-11)	1,002	33%	59%	3%	5%
1월 3주(16-18)	1,002	32%	58%	3%	6%
1월 4주(23-25)	1,001	31%	63%	2%	5%
2월 1주(1/30-2/1)	1,000	29%	63%	3%	5%
2월 2주(05-08)	데일리 조사 씬 (설 전)				
2월 3주(13-15)	1,002	33%	58%	3%	5%
2월 4주(20-22)	1,003	34%	58%	2%	5%
<b>2월 5주(27-29)</b>	<b>1,001</b>	<b>39%</b>	<b>53%</b>	<b>2%</b>	<b>5%</b>

- 한국갤럽 데일리 오피니언 제576호 www.gallup.co.kr

[질문] 귀하는 윤석열 대통령이 대통령으로서의 직무를 잘 수행하고 있다고 보십니까, 아니면 잘못 수행하고 있다고 보십니까? (긍정/부정을 답하지 않은 경우 재질문) 굳이 말씀하신다면, '잘하고 있다'와 '잘못하고 있다' 중 어느 쪽입니까?

2024년 2월 5주 (27~29일)	조사완료 사례수 (명)	가중적용 사례수 (명)	대통령 직무 수행 평가			
			잘하고 있다	잘못하고 있다	어느 쪽도 아니다	모름/응답거절
전체	1,001	1,001	39%	53%	2%	5%
지역별						
서울	181	187	40%	52%	3%	5%
인천/경기	324	320	31%	62%	2%	5%
강원	32	30	-	-	-	-
대전/세종/충청	106	107	42%	51%	3%	4%
광주/전라	99	97	16%	74%	2%	9%
대구/경북	94	97	62%	31%	1%	6%
부산/울산/경남	150	150	51%	42%	2%	4%
제주	15	13	-	-	-	-
성별						
남성	512	496	39%	54%	3%	5%
여성	489	505	39%	53%	2%	6%
연령별						
18~29세	128	160	27%	52%	1%	19%
30대	116	150	30%	65%	1%	4%
40대	166	179	22%	74%	1%	3%
50대	222	196	36%	60%	3%	1%
60대	211	173	56%	38%	3%	2%
70대 이상	158	143	65%	27%	5%	3%
주요 지지 정당별						
더불어민주당	320	327	7%	89%	1%	4%
국민의힘	417	397	81%	14%	3%	2%
녹색정의당	14	17	-	-	-	-
무당(無黨)층	179	193	20%	60%	5%	15%
직업별						
농/임/어업	31	26	-	-	-	-
자영업	166	154	42%	54%	2%	2%
기능노무/서비스	134	135	38%	55%	2%	5%
사무/관리	296	312	28%	65%	2%	5%
전업주부	210	197	53%	41%	3%	2%
학생	59	75	30%	54%	1%	15%
무직/은퇴/기타	105	102	47%	38%	5%	10%
생활 수준별						
상/중상	212	212	38%	57%	1%	4%
중	495	510	41%	52%	3%	4%
중하	154	148	28%	64%	2%	6%
하	120	111	42%	46%	3%	8%
성향별						
보수	363	348	66%	29%	2%	3%
중도	297	308	30%	61%	1%	7%
진보	256	264	12%	81%	3%	3%
모름/응답거절	85	81	42%	38%	6%	15%
평소 정치에 관심이 전혀 없다/모름						
많이 있다	256	240	45%	54%	1%	1%
약간 있다	508	507	39%	55%	3%	2%
별로 없다	153	157	35%	57%	2%	7%
전혀 없다/모름	84	98	29%	38%	4%	30%

[주의] 2024년 2월부터 교차집계표상 정당명 순서를 기존 가나다순에서 의석순으로 변경

- 소수점 아래 반올림 때문에 백분율 합계는 ±1 차이 발생 가능하며, 이는 오류가 아님

- 50사례 미만은 수치 제시하지 않음. 한국갤럽 데일리 오피니언 제576호 www.gallup.co.kr

# 대통령 직무 수행 평가 이유

**질문** 어떤 점에서 [잘하고/잘못하고 있다고] 생각하십니까 한 가지만 구체적으로 말씀해 주십시오. (자유응답)

/ 아래 제시 사례수는 가중적용 기준. 조사완료 사례수는 긍정 평가자 406명, 부정 평가자 523명

대통령 직무 수행 긍정 평가 이유 2024년 2월 27~29일 (긍정 평가자 389명)		대통령 직무 수행 부정 평가 이유 2월 27~29일 (부정 평가자 535명)	
의대 정원 확대 (+12)	21%	경제/민생/물가	17%
외교 (-5)	12%	소통 미흡	10%
결단력/추진력/뚝심 (+3)	8%	독단적/일방적 (-3)	9%
전반적으로 잘한다	7%	김건희 여사 문제 (+3)	6%
경제/민생	6%	전반적으로 잘못한다 (-3)	4%
국방/안보	3%	경험·자질 부족/무능함	4%
열심히 한다/최선을 다한다	3%	외교	4%
주관/소신	2%	의대 정원 확대	4%
전 정권 극복	2%	서민 정책/복지	3%
공정/정의/원칙	2%	공정하지 않음	3%
신뢰감/책임	2%	과학연구개발 지원 축소	2%
변화/쇄신	1%	통합·협치 부족	2%
안정적	1%	부정부패/비리	2%
국민을 위함	1%	직무 태도	2%
노조 대응	1%	검찰 권력 과도	2%
부정부패·비리 척결	1%	정책 비전 부족	1%
서민 정책/복지	1%	인사(人事)	1%
부동산 정책	1%	부동산 정책	1%
소통	1%	일본 관계	1%
인사(人事)	1%	진실하지 않음/신뢰 부족	1%
기타	4%	저출생 정책	1%
모름/응답거절	22%	공약 실천하지 않음	1%
		기타	6%
		모름/응답거절	14%

- 지난주 대비 ±3%포인트 이상 증감 항목에만 (+/-) 표시

- 매주 전국 유권자 약 1,000명 전화조사(CATI). 한국갤럽 데일리 오피니언 제576호 www.gallup.co.kr

● 정당 지지도: 최근 6개월

2023~2024년	조사완료 사례수 (명)	정당 지지도 (현재 지지하는 정당)								
		더불어 민주당	국민의 힘	녹색 정의당	개혁 신당	새로운 미래	새진보 연합	진보당	그 외 정당	무당층 無黨層
8월 5주(29-31)	1,002	27%	34%	5%					2%	32%
9월 1주(05-07)	1,000	34%	34%	3%					1%	28%
9월 2주(12-14)	1,000	32%	33%	5%					1%	29%
9월 3주(19-21)	1,001	33%	33%	4%					1%	29%
9월 4주(25-29)	데일리 조사 씬 (추석 전후)									
10월 1주(02-06)	데일리 조사 씬 (추석 전후)									
10월 2주(10-12)	1,002	34%	34%	4%					1%	26%
10월 3주(17-19)	1,000	34%	33%	3%					2%	28%
10월 4주(24-26)	1,003	32%	35%	4%					1%	28%
11월 1주(10/31-11/2)	1,000	33%	34%	5%					1%	27%
11월 2주(07-09)	1,001	34%	37%	2%					2%	25%
11월 3주(14-16)	1,001	33%	35%	3%					2%	27%
11월 4주(21-23)	1,001	35%	33%	4%					2%	27%
11월 5주(28-30)	1,009	34%	33%	3%					1%	29%
12월 1주(05-07)	1,000	33%	35%	4%					0%	27%
12월 2주(12-14)	1,002	34%	36%	3%					2%	24%
12월 3주(18-22)	데일리 조사 씬 (연말연시)									
12월 4주(25-29)	데일리 조사 씬 (연말연시)									
1월 1주(01-05)	데일리 조사 씬 (연말연시)									
1월 2주(09-11)	1,002	34%	36%	3%					3%	25%
1월 3주(16-18)	1,002	33%	36%	2%					3%	26%
1월 4주(23-25)	1,001	35%	36%	2%					5%	22%
2월 1주(1/30-2/1)	1,000	35%	34%	1%			1%	1%	6%	21%
2월 2주(05-08)	데일리 조사 씬 (설 전)									
2월 3주(13-15)	1,002	31%	37%	2%	4%		1%	1%	0%	24%
2월 4주(20-22)	1,003	35%	37%	2%	3%	1%	0%	1%	1%	20%
<b>2월 5주(27-29)</b>	<b>1,001</b>	<b>33%</b>	<b>40%</b>	<b>2%</b>	<b>3%</b>	<b>1%</b>	<b>0%</b>	<b>1%</b>	<b>2%</b>	<b>19%</b>

[주의] 2024년 2월부터 교차집계표상 정당명 순서를 기존 가나다순에서 의석순으로 변경  
 - 기존 원내 2인 이상, 2월부터 원내 1인 이상 정당 기준 제시. 의석순, 동일 의석 시 가나다순  
 - 2월 3일 선거연합정당 구성: 정의당 → 녹색정의당, 기본소득당 → 새진보연합  
 - 2월 1주 그 외 정당에 이낙연 신당 3%, (구)개혁신당 3% 포함. 2월 9일 제3지대 4개 세력 통합 → 개혁신당  
 - 2월 20일 새로운미래, 개혁신당과 결별  
 - 신당명은 중앙여론조사심의위원회 안내에 따름. 한국갤럽 데일리 오피니언 제576호 www.gallup.co.kr

질문) 귀하는 다음 중 어느 정당을 지지하십니까? 보기를 순환하여 불러드리겠습니다.  
 ('모름/없음'인 경우 재질문) 그럼, 본인 성향은 어느 정당에 조금이라도 더 가깝습니까?  
 - 더불어민주당/국민의힘/녹색정의당/개혁신당/새로운미래/새진보연합/진보당, 그 외 정당(자유응답), 없다  
 (기존 원내 2인 이상, 2월부터 원내 1인 이상 정당 기준 제시. 의석순, 동일 의석 시 가나다순)

2024년 2월 5주 (27~29일)	조사완료 사례수 (명)	가중적용 사례수 (명)	정당 지지도 (현재 지지하는 정당)									없음	모름 응답 거절
			더불어 민주당	국민의 힘	녹색 정의당	개혁 신당	새로운 미래	새진보 연합	진보당	그 외 정당	무당층 無黨層		
전체	1,001	1,001	33%	40%	2%	3%	1%	0%	1%	2%	19%	17%	2%
지역별													
서울	181	187	26%	43%	1%	6%	1%	1%	1%	2%	20%	19%	0%
인천/경기	324	320	39%	33%	2%	4%	1%		1%	1%	20%	19%	1%
강원	32	30	-	-	-	-	-	-	-	-	-	-	-
대전/세종/충청	106	107	33%	42%	3%	3%	1%		1%	1%	16%	13%	3%
광주/전라	99	97	53%	9%	1%	3%	4%		1%	3%	26%	22%	4%
대구/경북	94	97	19%	61%			2%	1%		3%	15%	12%	2%
부산/울산/경남	150	150	22%	50%	2%	1%	1%	1%	1%	1%	21%	18%	4%
제주	15	13	-	-	-	-	-	-	-	-	-	-	-
성별													
남성	512	496	31%	39%	2%	5%	1%	0%	1%	2%	19%	18%	1%
여성	489	505	35%	40%	2%	1%	1%	0%	0%	1%	20%	16%	3%
연령별													
18~29세	128	160	28%	28%	2%	3%					40%	33%	6%
30대	116	150	37%	31%	2%	4%	1%		2%		24%	24%	
40대	166	179	51%	25%	3%	2%				3%	16%	16%	0%
50대	222	196	35%	34%	2%	5%	1%	2%	2%	2%	17%	16%	1%
60대	211	173	20%	62%	1%	3%	4%			3%	9%	8%	1%
70대 이상	158	143	23%	62%	1%	2%	1%		1%		11%	8%	3%
직업별													
농/임/어업	31	26	-	-	-	-	-	-	-	-	-	-	-
자영업	166	154	32%	44%	4%	4%	1%		1%	4%	10%	9%	1%
기능노무/서비스	134	135	39%	36%	3%	1%	1%	1%	1%	1%	17%	17%	
사무/관리	296	312	39%	30%	1%	4%	1%	0%	2%	1%	23%	22%	1%
전업주부	210	197	26%	54%	1%	0%	2%	1%		1%	14%	11%	2%
학생	59	75	28%	24%	3%	4%					40%	30%	11%
무직/은퇴/기타	105	102	18%	51%		6%	2%			3%	21%	18%	3%
생활 수준별													
상/중상	212	212	31%	41%	1%	4%	1%	1%	1%	2%	18%	17%	0%
중	495	510	31%	41%	1%	4%	1%		1%	1%	21%	19%	2%
중하	154	148	45%	30%	3%	1%	1%	1%	1%	2%	16%	15%	1%
하	120	111	28%	44%	6%	1%	1%		1%	1%	19%	17%	2%
성향별													
보수	363	348	12%	74%	0%	2%	1%		0%	1%	9%	9%	1%
중도	297	308	33%	28%	2%	4%	1%	1%	0%	2%	28%	26%	2%
진보	256	264	62%	10%	3%	4%	1%		2%	2%	16%	15%	1%
모름/응답거절	85	81	26%	35%							39%	28%	10%
대통령 직무													
공정 평가자	406	389	6%	83%		1%	1%			0%	10%	10%	0%
부정 평가자	523	535	54%	10%	3%	5%	2%	1%	1%	3%	22%	20%	2%
평소 정치에 관심이													
많이 있다	256	240	34%	46%	1%	6%	2%		1%	2%	9%	8%	0%
약간 있다	508	507	36%	42%	2%	3%	1%	1%	0%	2%	14%	13%	1%
별로 없다	153	157	31%	36%	3%	1%	1%		1%	1%	27%	24%	3%
전혀 없다/모름	84	98	15%	19%	1%	1%			1%		63%	52%	11%

[주의] 2024년 2월부터 교차집계표상 정당명 순서를 기존 가나다순에서 의석순으로 변경  
 - 50사례 미만은 수치 제시하지 않음. 한국갤럽 데일리 오피니언 제576호 www.gallup.co.kr

질문) 4월에는 국회의원선거가 있는데요.

귀하는 이번 선거에 대해 다음 중 어느 의견에 가장 공감하십니까? (항목 로테이션)

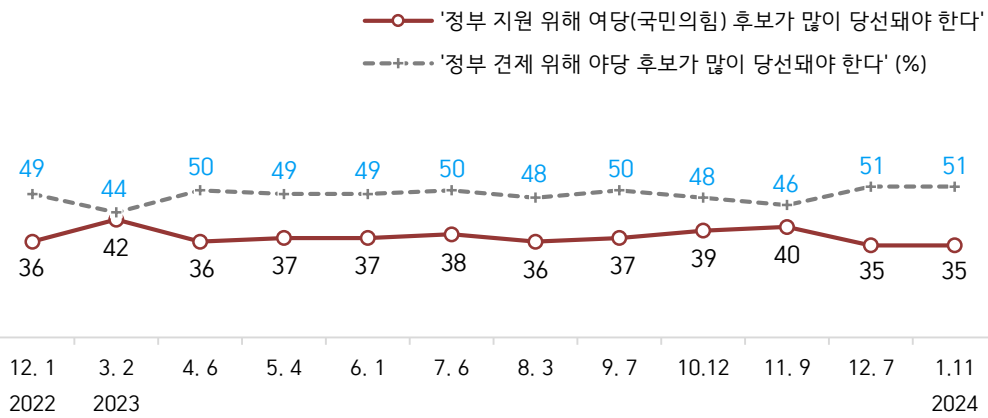
- 여당인 국민의힘 후보가 많이 당선되어야 한다 / 제1야당인 더불어민주당 후보가 많이 당선되어야 한다 / 양대 정당이 아닌 제3지대 후보가 많이 당선되어야 한다

	조사완료 사례수 (명)	가중적용 사례수 (명)	제22대 국회의원선거 결과 기대				범야권 (계)
			여당 다수 당선	제1야당 다수 당선	제3지대 다수 당선	모름/응답거절	
2024년 1월 4주(23~25일)	1,001	1,001	33%	33%	24%	11%	57%
2월 3주(13~15일)	1,002	1,002	36%	31%	18%	14%	49%
<b>2월 5주(27~29일)</b>	<b>1,001</b>	<b>1,001</b>	<b>38%</b>	<b>35%</b>	<b>16%</b>	<b>11%</b>	<b>51%</b>
지역별							
서울	181	187	41%	28%	17%	14%	45%
인천/경기	324	320	32%	42%	16%	10%	58%
강원	32	30	-	-	-	-	-
대전/세종/충청	106	107	44%	36%	13%	8%	49%
광주/전라	99	97	13%	50%	24%	13%	74%
대구/경북	94	97	54%	24%	13%	8%	37%
부산/울산/경남	150	150	46%	27%	11%	16%	38%
제주	15	13	-	-	-	-	-
성별							
남성	512	496	35%	33%	21%	11%	54%
여성	489	505	40%	37%	12%	11%	49%
연령별							
18~29세	128	160	19%	30%	27%	24%	57%
30대	116	150	25%	37%	25%	13%	62%
40대	166	179	24%	53%	15%	8%	68%
50대	222	196	34%	40%	17%	9%	57%
60대	211	173	61%	22%	10%	6%	32%
70대 이상	158	143	64%	23%	3%	9%	26%
주요 지지 정당별							
더불어민주당	320	327	2%	83%	10%	5%	93%
국민의힘	417	397	85%	2%	7%	5%	9%
녹색정의당	14	17	-	-	-	-	-
무당(無黨)층	179	193	14%	21%	25%	40%	46%
직업별							
농/임/어업	31	26	-	-	-	-	-
자영업	166	154	42%	37%	16%	4%	53%
기능노무/서비스	134	135	33%	41%	13%	13%	54%
사무/관리	296	312	28%	42%	20%	11%	62%
전업주부	210	197	55%	24%	10%	11%	34%
학생	59	75	16%	36%	27%	21%	63%
무직/은퇴/기타	105	102	47%	21%	16%	16%	37%
성향별							
보수	363	348	66%	15%	10%	10%	25%
중도	297	308	29%	35%	24%	12%	59%
진보	256	264	10%	67%	18%	5%	85%
모름/응답거절	85	81	37%	19%	6%	37%	25%
대통령 직무							
긍정 평가자	406	389	82%	3%	7%	8%	10%
부정 평가자	523	535	7%	60%	23%	9%	83%
평소 많이 있다	256	240	44%	38%	14%	4%	52%
정치에 약간 있다	508	507	40%	37%	16%	7%	53%
관심이 별로 없다	153	157	34%	28%	21%	17%	49%
전혀 없다/모름	84	98	16%	27%	14%	43%	41%

- 50사례 미만은 수치 제시하지 않음. 한국갤럽 데일리 오피니언 제576호 www.gallup.co.kr

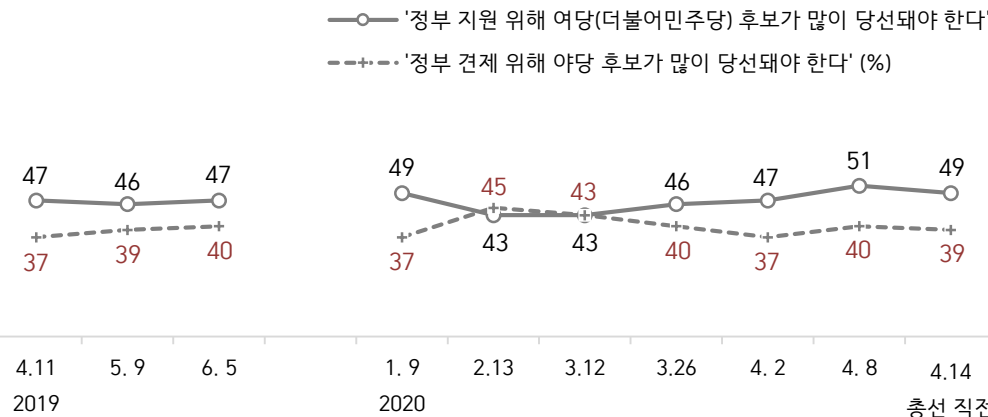
## 제22대 국회의원선거 결과 기대

[참고 1] 제22대 국회의원선거 결과 기대 2022-2024: 정부 지원론 vs 견제론



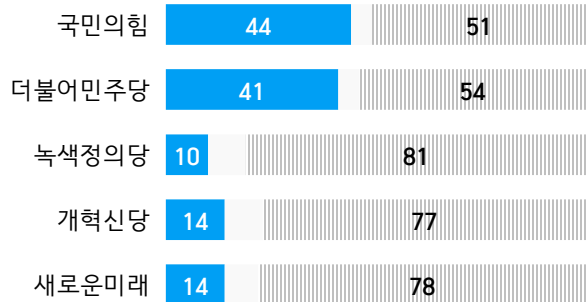
- 위 기간 여당은 국민의힘, 제1야당은 더불어민주당. 조사 종료일 기준 제시  
- 시점별 전국 유권자 약 1,000명 전화조사(CATI). 한국갤럽 데일리 오피니언 제570호 www.gallup.co.kr

[참고 2] 제21대 국회의원선거 결과 기대 2019-2020: 정부 지원론 vs 견제론



- 위 기간 여당은 더불어민주당, 제1야당은 자유한국당/미래통합당(국민의힘 전신)  
- 조사 종료일 기준 제시. 시점별 전국 유권자 약 1,000명 전화조사(CATI). 한국갤럽 데일리 오피니언

■ '총선에서 지지할 의향 있다' ■ '의향 없다' (%)



	사례수 (명)	정당별 총선 지지 의향 여부 요약									
		국민의힘		더불어민주당		녹색정의당		개혁신당		새로운미래	
		지지	비의향	지지	비의향	지지	비의향	지지	비의향	지지	비의향
2024년 1월 4주(23~25일)	1,001	39%	55%	40%	52%						
2월 3주(13~15일)	1,002	42%	50%	36%	54%	11%	77%	15%	73%		
<b>2월 5주(27~29일)</b>	1,001	<b>44%</b>	<b>51%</b>	<b>41%</b>	<b>54%</b>	<b>10%</b>	<b>81%</b>	<b>14%</b>	<b>77%</b>	<b>14%</b>	<b>78%</b>
총선 여당 다수 당선	375	95%	3%	6%	92%	3%	90%	8%	87%	8%	87%
결과 제1야당 다수 당선	349	4%	94%	90%	8%	15%	80%	11%	84%	13%	83%
기대 제3지대 다수 당선	163	23%	69%	31%	62%	16%	75%	40%	49%	28%	62%
기대 유보	113	24%	52%	20%	55%	7%	64%	8%	65%	18%	56%
연령별 18~29세	160	34%	56%	41%	50%	16%	70%	19%	67%	20%	65%
30대	150	36%	58%	45%	49%	13%	80%	13%	81%	12%	81%
40대	179	26%	70%	60%	36%	10%	85%	14%	80%	13%	85%
50대	196	36%	58%	44%	50%	12%	80%	15%	79%	17%	76%
60대	173	66%	31%	26%	71%	3%	89%	13%	79%	14%	79%
70대 이상	143	66%	28%	26%	68%	5%	82%	11%	79%	9%	80%
무당층 (현재지지정당없음)	193	22%	64%	29%	53%	12%	72%	12%	70%	17%	65%
성향별 보수	348	74%	22%	16%	80%	5%	89%	13%	80%	9%	84%
중도	308	36%	59%	43%	53%	11%	82%	14%	80%	17%	78%
진보	264	14%	83%	75%	21%	16%	76%	18%	76%	20%	74%
성향 유보	81	36%	42%	27%	49%	2%	61%	11%	59%	7%	61%
총선 국민의힘 의향자	436			11%	86%	6%	86%	11%	82%	11%	82%
지지 민주당 의향자	408	12%	84%			16%	76%	16%	78%	18%	76%
의향자 녹색정의당 의향자	98	29%	70%	68%	31%			29%	62%	33%	56%
기준 개혁신당 의향자	143	35%	61%	44%	53%	20%	72%			43%	51%
새로운미래 의향자	142	34%	60%	51%	42%	23%	65%	43%	49%		

질문) 정당별로 여쭙겠습니다. 귀하는 이번 총선에서 (5개 정당명: 순서 로테이션)을

지지할 의향이 있습니까, 혹은 없습니까? (2점 척도)

- 기존 정당 지지도(선다형)와 달리 총선 전제로 각각 지지 의향 여부 파악. 위 표는 여당, 야당순 제시
- 1월 4주 정의당 지지 의향 16%:비의향 77%, 이낙연 신당 16%:74%, 이준석 신당 20%:72%
- 2월 3일 정의당 선거연합정당 구성 → 녹색정의당. 2월 9일 제3지대 4개 세력 통합 → 개혁신당
- 2월 20일 새로운미래, 개혁신당과 결별. 전국 유권자 전화조사(CATI), 한국갤럽 데일리 오피니언 제576호

	조사완료 사례수 (명)	가중적용 사례수 (명)	총선 지지 의향 [1/5] 국민의힘		
			지지 의향 있다	지지 의향 없다	모름/ 응답거절
2024년 1월 4주(23~25일)	1,001	1,001	39%	55%	5%
2월 3주(13~15일)	1,002	1,002	42%	50%	8%
<b>2월 5주(27~29일)</b>	<b>1,001</b>	<b>1,001</b>	<b>44%</b>	<b>51%</b>	<b>5%</b>
지역별					
서울	181	187	46%	50%	4%
인천/경기	324	320	35%	60%	5%
강원	32	30	-	-	-
대전/세종/충청	106	107	48%	48%	4%
광주/전라	99	97	18%	71%	11%
대구/경북	94	97	61%	38%	1%
부산/울산/경남	150	150	60%	34%	6%
제주	15	13	-	-	-
성별					
남성	512	496	41%	53%	5%
여성	489	505	46%	49%	5%
연령별					
18~29세	128	160	34%	56%	11%
30대	116	150	36%	58%	5%
40대	166	179	26%	70%	4%
50대	222	196	36%	58%	5%
60대	211	173	66%	31%	3%
70대 이상	158	143	66%	28%	5%
주요 지지 정당별					
더불어민주당	320	327	5%	90%	4%
국민의힘	417	397	92%	5%	3%
녹색정의당	14	17	-	-	-
무당(無黨)층	179	193	22%	64%	14%
직업별					
농/임/어업	31	26	-	-	-
자영업	166	154	50%	48%	2%
기능노무/서비스	134	135	36%	56%	7%
사무/관리	296	312	33%	63%	5%
전업주부	210	197	60%	35%	5%
학생	59	75	37%	54%	9%
무직/은퇴/기타	105	102	49%	43%	8%
성향별					
보수	363	348	74%	22%	4%
중도	297	308	36%	59%	5%
진보	256	264	14%	83%	3%
모름/응답거절	85	81	36%	42%	22%
대통령 직무					
긍정 평가자	406	389	88%	7%	5%
부정 평가자	523	535	13%	84%	4%
총선 결과 기대					
여당 다수 당선	399	375	95%	3%	2%
제1야당 다수 당선	337	349	4%	94%	2%
제3지대 다수 당선	156	163	23%	69%	8%
모름/응답거절	109	113	24%	52%	25%
더불어민주당					
총선지지의향있다	389	408	12%	84%	4%
없다	556	536	70%	29%	1%
녹색정의당					
총선지지의향있다	91	98	29%	70%	1%
없다	816	812	46%	51%	3%
개혁신당					
총선지지의향있다	141	143	35%	61%	4%
없다	774	776	46%	51%	3%
새로운미래					
총선지지의향있다	135	142	34%	60%	6%
없다	782	778	46%	51%	2%

	조사완료 사례수 (명)	가중적용 사례수 (명)	총선 지지 의향 [2/5] 더불어민주당		
			지지 의향 있다	지지 의향 없다	모름/ 응답거절
2024년 1월 4주(23~25일)	1,001	1,001	40%	52%	8%
2월 3주(13~15일)	1,002	1,002	36%	54%	10%
<b>2월 5주(27~29일)</b>	<b>1,001</b>	<b>1,001</b>	<b>41%</b>	<b>54%</b>	<b>6%</b>
지역별					
서울	181	187	33%	64%	3%
인천/경기	324	320	45%	49%	5%
강원	32	30	-	-	-
대전/세종/충청	106	107	44%	51%	5%
광주/전라	99	97	59%	28%	13%
대구/경북	94	97	28%	69%	3%
부산/울산/경남	150	150	33%	60%	8%
제주	15	13	-	-	-
성별					
남성	512	496	37%	56%	7%
여성	489	505	44%	51%	5%
연령별					
18~29세	128	160	41%	50%	9%
30대	116	150	45%	49%	6%
40대	166	179	60%	36%	4%
50대	222	196	44%	50%	6%
60대	211	173	26%	71%	4%
70대 이상	158	143	26%	68%	6%
주요 지지 정당별					
더불어민주당	320	327	91%	5%	4%
국민의힘	417	397	6%	91%	2%
녹색정의당	14	17	-	-	-
무당(無黨)층	179	193	29%	53%	18%
직업별					
농/임/어업	31	26	-	-	-
자영업	166	154	40%	57%	3%
기능노무/서비스	134	135	43%	50%	7%
사무/관리	296	312	51%	44%	5%
전업주부	210	197	28%	66%	6%
학생	59	75	50%	42%	8%
무직/은퇴/기타	105	102	26%	66%	7%
성향별					
보수	363	348	16%	80%	3%
중도	297	308	43%	53%	5%
진보	256	264	75%	21%	4%
모름/응답거절	85	81	27%	49%	24%
대통령 직무					
긍정 평가자	406	389	10%	86%	5%
부정 평가자	523	535	65%	30%	5%
총선 결과 기대					
여당 다수 당선	399	375	6%	92%	3%
제1야당 다수 당선	337	349	90%	8%	2%
제3지대 다수 당선	156	163	31%	62%	8%
모름/응답거절	109	113	20%	55%	25%
국민의힘					
총선지지의향있다	451	436	11%	86%	3%
없다	497	512	67%	30%	3%
녹색정의당					
총선지지의향있다	91	98	68%	31%	1%
없다	816	812	38%	58%	4%
개혁신당					
총선지지의향있다	141	143	44%	53%	3%
없다	774	776	41%	56%	3%
새로운미래					
총선지지의향있다	135	142	51%	42%	7%
없다	782	778	40%	58%	3%



	조사완료 사례수 (명)	가중적용 사례수 (명)	총선 지지 의향 [3/4] 녹색정의당		
			지지 의향 있다	지지 의향 없다	모름/ 응답거절
2024년 2월 3주(13~15일)	1,002	1,002	11%	77%	12%
<b>2월 5주(27~29일)</b>	<b>1,001</b>	<b>1,001</b>	<b>10%</b>	<b>81%</b>	<b>9%</b>
지역별					
서울	181	187	7%	87%	6%
인천/경기	324	320	13%	76%	11%
강원	32	30	-	-	-
대전/세종/충청	106	107	8%	83%	8%
광주/전라	99	97	10%	75%	15%
대구/경북	94	97	6%	91%	4%
부산/울산/경남	150	150	9%	80%	11%
제주	15	13	-	-	-
성별					
남성	512	496	9%	83%	8%
여성	489	505	11%	79%	10%
연령별					
18-29세	128	160	16%	70%	14%
30대	116	150	13%	80%	7%
40대	166	179	10%	85%	5%
50대	222	196	12%	80%	8%
60대	211	173	3%	89%	8%
70대 이상	158	143	5%	82%	13%
주요 지지 정당별					
더불어민주당	320	327	12%	79%	9%
국민의힘	417	397	4%	89%	7%
녹색정의당	14	17	-	-	-
무당(無黨)층	179	193	12%	72%	16%
직업별					
농/임/어업	31	26	-	-	-
자영업	166	154	11%	82%	7%
기능노무/서비스	134	135	9%	76%	14%
사무/관리	296	312	10%	84%	6%
전업주부	210	197	6%	83%	11%
학생	59	75	25%	67%	8%
무직/은퇴/기타	105	102	4%	82%	13%
성향별					
보수	363	348	5%	89%	5%
중도	297	308	11%	82%	7%
진보	256	264	16%	76%	8%
모름/응답거절	85	81	2%	61%	37%
대통령 직무					
긍정 평가자	406	389	5%	87%	8%
부정 평가자	523	535	14%	79%	7%
총선 결과 기대					
여당 다수 당선	399	375	3%	90%	7%
제1야당 다수 당선	337	349	15%	80%	5%
제3지대 다수 당선	156	163	16%	75%	9%
모름/응답거절	109	113	7%	64%	29%
더불어민주당					
총선 지지의향있다	389	408	16%	76%	8%
없다	556	536	6%	88%	6%
국민의힘					
총선 지지의향있다	451	436	6%	86%	7%
없다	497	512	14%	81%	6%
개혁신당					
총선 지지의향있다	141	143	20%	72%	8%
없다	774	776	8%	88%	4%
새로운미래					
총선 지지의향있다	135	142	23%	65%	12%
없다	782	778	7%	89%	4%

	2024년 2월 5주 (27~29일)	조사완료 사례수 (명)	가중적용 사례수 (명)	총선 지지 의향 [4/5] 개혁신당		
				지지 의향 있다	지지 의향 없다	모름/ 응답거절
지역별	전체	1,001	1,001	14%	77%	8%
서울	181	187	15%	80%	5%	
인천/경기	324	320	16%	73%	10%	
강원	32	30	-	-	-	
대전/세종/충청	106	107	22%	72%	6%	
광주/전라	99	97	14%	73%	13%	
대구/경북	94	97	7%	89%	5%	
부산/울산/경남	150	150	9%	82%	9%	
제주	15	13	-	-	-	
성별						
남성	512	496	18%	75%	6%	
여성	489	505	11%	80%	10%	
연령별						
18-29세	128	160	19%	67%	14%	
30대	116	150	13%	81%	6%	
40대	166	179	14%	80%	6%	
50대	222	196	15%	79%	6%	
60대	211	173	13%	79%	8%	
70대 이상	158	143	11%	79%	10%	
주요 지지 정당별						
더불어민주당	320	327	11%	82%	8%	
국민의힘	417	397	11%	84%	5%	
녹색정의당	14	17	-	-	-	
무당(無黨)층	179	193	12%	70%	17%	
직업별						
농/임/어업	31	26	-	-	-	
자영업	166	154	13%	83%	5%	
기능노무/서비스	134	135	13%	76%	11%	
사무/관리	296	312	17%	75%	7%	
전업주부	210	197	8%	83%	8%	
학생	59	75	15%	72%	13%	
무직/은퇴/기타	105	102	20%	71%	9%	
성향별						
보수	363	348	13%	80%	7%	
중도	297	308	14%	80%	6%	
진보	256	264	18%	76%	6%	
모름/응답거절	85	81	11%	59%	30%	
대통령 직무						
긍정 평가자	406	389	10%	83%	7%	
부정 평가자	523	535	18%	75%	8%	
총선 결과 기대						
여당 다수 당선	399	375	8%	87%	5%	
제1야당 다수 당선	337	349	11%	84%	4%	
제3지대 다수 당선	156	163	40%	49%	11%	
모름/응답거절	109	113	8%	65%	27%	
더불어민주당						
총선 지지의향있다	389	408	16%	78%	7%	
없다	556	536	14%	81%	5%	
국민의힘						
총선 지지의향있다	451	436	11%	82%	6%	
없다	497	512	17%	77%	6%	
녹색정의당						
총선 지지의향있다	91	98	29%	62%	8%	
없다	816	812	13%	84%	3%	
새로운미래						
총선 지지의향있다	135	142	43%	49%	8%	
없다	782	778	9%	88%	3%	

- 제3지대 통합 '개혁신당', 2월 13~15일 지지 의향 15%:비의향 73%. 20일 새로운미래와 결별

- 50사례 미만은 수치 제시하지 않음. 한국갤럽 데일리 오피니언 제576호 www.gallup.co.kr

- 1월 23~25일 정의당 지지 의향 16%:비의향 77%. 2월 3일 정의당 선거연합정당 구성

- 50사례 미만은 수치 제시하지 않음. 한국갤럽 데일리 오피니언 제576호 www.gallup.co.kr

	2024년 2월 5주 (27~29일)	조사완료		총선 지지 의향 [5/5] 새로운미래		
		사례수 (명)	가중적용 사례수 (명)	지지 의향 있다	지지 의향 없다	모름/ 응답거절
지역별	전체	1,001	1,001	14%	78%	8%
	서울	181	187	12%	81%	7%
	인천/경기	324	320	13%	78%	9%
	강원	32	30	-	-	-
	대전/세종/충청	106	107	16%	76%	8%
	광주/전라	99	97	19%	71%	10%
	대구/경북	94	97	7%	91%	2%
	부산/울산/경남	150	150	17%	72%	11%
	제주	15	13	-	-	-
성별	남성	512	496	14%	81%	6%
	여성	489	505	15%	75%	10%
연령별	18~29세	128	160	20%	65%	15%
	30대	116	150	12%	81%	7%
	40대	166	179	13%	85%	3%
	50대	222	196	17%	76%	7%
	60대	211	173	14%	79%	7%
	70대 이상	158	143	9%	80%	11%
주요 지지 정당별	더불어민주당	320	327	15%	79%	6%
	국민의힘	417	397	9%	85%	6%
	녹색정의당	14	17	-	-	-
	무당(無黨)층	179	193	17%	65%	18%
직업별	농/임/어업	31	26	-	-	-
	자영업	166	154	14%	82%	4%
	기능노무/서비스	134	135	15%	76%	9%
	사무/관리	296	312	15%	80%	5%
	전업주부	210	197	10%	78%	12%
	학생	59	75	22%	63%	15%
	무직/은퇴/기타	105	102	11%	79%	10%
성향별	보수	363	348	9%	84%	6%
	중도	297	308	17%	78%	5%
	진보	256	264	20%	74%	6%
	모름/응답거절	85	81	7%	61%	32%
대통령 직무	긍정 평가자	406	389	10%	83%	7%
	부정 평가자	523	535	17%	76%	7%
총선 결과 기대	여당 다수 당선	399	375	8%	87%	5%
	제1야당 다수 당선	337	349	13%	83%	4%
	제3지대 다수 당선	156	163	28%	62%	11%
	모름/응답거절	109	113	18%	56%	26%
더불어민주당	총선 지지의향있다	389	408	18%	76%	6%
	없다	556	536	11%	84%	5%
국민의힘	총선 지지의향있다	451	436	11%	82%	7%
	없다	497	512	17%	78%	5%
녹색정의당	총선 지지의향있다	91	98	33%	56%	10%
	없다	816	812	11%	85%	3%
개혁신당	총선 지지의향있다	141	143	43%	51%	6%
	없다	774	776	9%	88%	3%

- 1월 23~25일 이낙연 신당 지지 의향 16%·비의향 74%

- 50사례 미만은 수치 제시하지 않음. 한국갤럽 데일리 오피니언 제576호 www.gallup.co.kr

# 월별 통합 교차집계표

대통령 직무 수행 평가

2024년 1월(2~4주) 통합		조사완료 사례수 (명)	가중적용 사례수 (명)	윤석열 대통령 직무 수행 평가			
				잘하고 있다	잘못하고 있다	어느 쪽도 아니다	모름/ 응답거절
전체		3,005	3,005	32%	60%	3%	5%
지역별	서울	567	561	31%	60%	2%	6%
	인천/경기	961	960	30%	62%	3%	5%
	강원	88	91	35%	53%	2%	11%
	대전/세종/충청	322	322	34%	57%	3%	6%
	광주/전라	295	292	13%	82%	1%	3%
	대구/경북	292	291	49%	42%	3%	6%
	부산/울산/경남	444	449	38%	56%	1%	5%
	제주	36	38	-	-	-	-
성별	남성	1,492	1,488	31%	61%	2%	6%
	여성	1,513	1,517	33%	59%	3%	5%
연령별	18~29세	425	484	20%	62%	3%	15%
	30대	383	447	21%	69%	3%	7%
	40대	556	537	18%	78%	1%	3%
	50대	640	589	26%	68%	3%	2%
	60대	566	518	49%	46%	3%	3%
	70대 이상	435	430	63%	30%	4%	3%
성/ 연령별	남성 18~29세	234	252	28%	50%	3%	19%
	남성 30대	189	232	22%	67%	2%	9%
	남성 40대	266	273	18%	79%	0%	2%
	남성 50대	344	297	23%	74%	3%	1%
	남성 60대	276	255	45%	51%	2%	2%
	남성 70대 이상	183	179	62%	33%	2%	3%
	여성 18~29세	191	231	12%	75%	2%	10%
	여성 30대	194	215	21%	71%	3%	4%
	여성 40대	290	264	17%	78%	1%	4%
	여성 50대	296	292	30%	63%	3%	4%
여성 60대	290	263	52%	41%	3%	4%	
여성 70대 이상	252	251	63%	28%	5%	4%	
주요 지지 정당별	국민의힘	1,108	1,091	72%	21%	4%	3%
	더불어민주당	1,017	1,014	5%	93%	1%	1%
	정의당	74	75	9%	89%	2%	
	무당(無黨)층	697	720	16%	65%	3%	15%
직업별	농/임/어업	95	85	50%	46%	4%	
	자영업	441	423	32%	63%	2%	3%
	기능노무/서비스	443	448	32%	59%	3%	6%
	사무/관리	974	1,001	21%	72%	2%	5%
	전업주부	578	552	46%	46%	3%	5%
	학생	192	222	18%	65%	3%	14%
	무직/은퇴/기타	282	275	51%	43%	1%	5%
성향별	보수	963	945	56%	38%	3%	3%
	중도	936	949	27%	66%	2%	5%
	진보	789	787	9%	88%	2%	2%
	모름/응답거절	317	324	37%	39%	4%	21%
평소 정치에 관심이	많이 있다	711	682	41%	56%	2%	1%
	약간 있다	1,436	1,427	32%	64%	2%	2%
	별로 없다	616	642	25%	62%	4%	9%
	전혀 없다/모름	242	254	27%	43%	2%	27%

- 50사례 미만은 수치 제시하지 않음. 한국갤럽 데일리 오피니언 제572호 www.gallup.co.kr

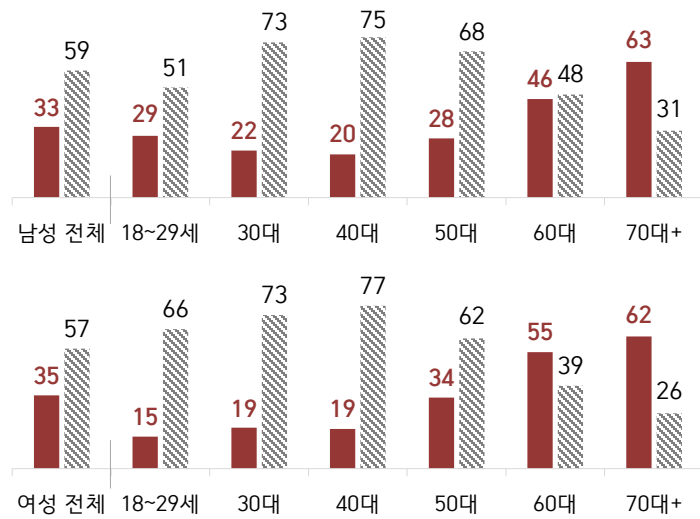
2024년 2월(1, 3~5주) 통합		조사완료 사례수 (명)	가중적용 사례수 (명)	윤석열 대통령 직무 수행 평가			
				잘하고 있다	잘못하고 있다	어느 쪽도 아니다	모름/ 응답거절
전체		4,006	4,006	34%	58%	3%	5%
지역별	서울	733	748	32%	59%	3%	5%
	인천/경기	1,288	1,280	30%	63%	2%	5%
	강원	125	121	38%	53%	3%	6%
	대전/세종/충청	427	429	38%	54%	3%	5%
	광주/전라	393	389	12%	81%	2%	6%
	대구/경북	390	388	50%	41%	3%	6%
	부산/울산/경남	594	599	44%	47%	4%	5%
	제주	56	51	32%	65%	2%	2%
성별	남성	2,015	1,984	33%	59%	3%	5%
	여성	1,991	2,022	35%	57%	3%	6%
연령별	18~29세	503	645	22%	58%	3%	16%
	30대	509	596	21%	73%	2%	5%
	40대	689	716	20%	76%	2%	3%
	50대	867	785	31%	65%	3%	2%
	60대	824	690	51%	44%	4%	2%
	70대 이상	614	573	63%	28%	4%	4%
성/ 연령별	남성 18~29세	266	336	29%	51%	4%	16%
	남성 30대	279	310	22%	73%	2%	3%
	남성 40대	354	364	20%	75%	2%	3%
	남성 50대	440	396	28%	68%	2%	2%
	남성 60대	408	340	46%	48%	3%	2%
	남성 70대 이상	268	239	63%	31%	3%	3%
	여성 18~29세	237	309	15%	66%	2%	17%
	여성 30대	230	286	19%	73%	2%	6%
	여성 40대	335	352	19%	77%	1%	3%
	여성 50대	427	390	34%	62%	3%	1%
여성 60대	416	351	55%	39%	4%	2%	
여성 70대 이상	346	334	62%	26%	6%	6%	
주요 지지 정당별	더불어민주당	1,335	1,338	4%	92%	1%	3%
	국민의힘	1,550	1,488	77%	18%	3%	3%
	개혁신당	136	130	12%	85%	2%	1%
	무당(無黨)층	770	835	14%	66%	5%	15%
직업별	농/임/어업	112	95	51%	43%	4%	2%
	자영업	669	644	36%	59%	3%	2%
	기능노무/서비스	607	596	33%	59%	3%	4%
	사무/관리	1,247	1,301	23%	70%	2%	5%
	전업주부	751	701	49%	44%	4%	3%
	학생	241	306	20%	65%	2%	13%
	무직/은퇴/기타	379	363	48%	38%	4%	10%
성향별	보수	1,348	1,305	61%	34%	2%	3%
	중도	1,156	1,181	26%	64%	4%	7%
	진보	1,098	1,119	10%	86%	1%	2%
	모름/응답거절	404	401	35%	43%	6%	16%
평소 정치에 관심이	많이 있다	981	930	41%	56%	2%	1%
	약간 있다	1,966	1,935	35%	60%	3%	2%
	별로 없다	740	776	28%	60%	4%	7%
	전혀 없다/모름	319	365	23%	46%	5%	26%

[주요] 2024년 2월부터 교차집계표상 정당명 순서를 기존 가나다순에서 의석순으로 변경

- 한국갤럽 데일리 오피니언 제576호 www.gallup.co.kr

● 2024년 2월(1, 3~5주) 통합 대통령 직무 수행 평가 - 성·연령별

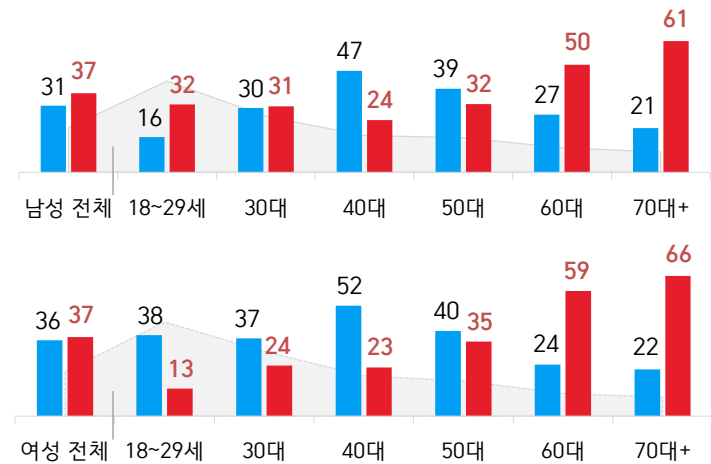
■ 현재 잘하고 있다(직무 긍정률) ▨ 잘못하고 있다(부정률, %)



- 전국 유권자 4,006명 전화조사(CATI), 한국갤럽 데일리 오피니언 제576호

● 2024년 2월(1, 3~5주) 통합 주요 정당 지지도 - 성·연령별

□ 무당(無黨)층 ■ 더불어민주당 ▲ 국민의힘



- 전국 유권자 4,006명 전화조사(CATI), 한국갤럽 데일리 오피니언 제576호

# 월별 통합 교차집계표

정당 지지도

2024년 1월(2~4주) 통합	조사완료 사례수 (명)	가중적용 사례수 (명)	정당 지지도				
			국민의힘	더불어 민주당	정의당	기타	무당층 無黨層
전체	3,005	3,005	36%	34%	3%	3%	24%
지역별							
서울	567	561	38%	30%	2%	5%	25%
인천/경기	961	960	33%	36%	2%	4%	25%
강원	88	91	50%	29%	1%	1%	18%
대전/세종/충청	322	322	37%	32%	3%	2%	26%
광주/전라	295	292	7%	60%	6%	3%	24%
대구/경북	292	291	57%	17%	2%	3%	21%
부산/울산/경남	444	449	43%	29%	2%	2%	24%
제주	36	38	-	-	-	-	-
성별							
남성	1,492	1,488	38%	31%	2%	5%	24%
여성	1,513	1,517	35%	36%	3%	2%	24%
연령별							
18~29세	425	484	25%	29%	3%	2%	41%
30대	383	447	26%	31%	3%	3%	37%
40대	556	537	24%	47%	3%	5%	21%
50대	640	589	32%	44%	3%	5%	17%
60대	566	518	53%	26%	2%	4%	15%
70대 이상	435	430	61%	21%	1%	1%	16%
성/ 연령별							
남성 18~29세	234	252	38%	17%	1%	2%	42%
남성 30대	189	232	34%	25%	2%	4%	35%
남성 40대	266	273	25%	48%	3%	6%	18%
남성 50대	344	297	28%	46%	3%	5%	18%
남성 60대	276	255	50%	25%	2%	6%	17%
남성 70대 이상	183	179	62%	18%	3%	2%	15%
여성 18~29세	191	231	11%	42%	6%	2%	39%
여성 30대	194	215	18%	37%	3%	2%	40%
여성 40대	290	264	24%	46%	4%	4%	23%
여성 50대	296	292	36%	42%	3%	4%	16%
여성 60대	290	263	55%	27%	2%	2%	14%
여성 70대 이상	252	251	60%	22%		1%	17%
직업별							
농/임/어업	95	85	48%	36%	1%	2%	12%
자영업	441	423	38%	37%	1%	5%	19%
기능노무/서비스	443	448	38%	34%	3%	4%	21%
사무/관리	974	1,001	26%	40%	3%	4%	27%
전업주부	578	552	47%	29%	2%	3%	19%
학생	192	222	27%	24%	3%	2%	44%
무직/은퇴/기타	282	275	49%	21%	3%	2%	25%
성향별							
보수	963	945	71%	12%	1%	3%	14%
중도	936	949	25%	34%	3%	4%	34%
진보	789	787	10%	64%	4%	5%	17%
모름/응답거절	317	324	30%	25%	2%	1%	42%
대통령 직무							
긍정 평가자	984	964	81%	5%	1%	1%	12%
부정 평가자	1,790	1,803	13%	52%	4%	5%	26%
평소 관심이							
많이 있다	711	682	44%	37%	1%	7%	11%
약간 있다	1,436	1,427	38%	38%	3%	3%	18%
별로 없다	616	642	32%	28%	3%	2%	36%
전혀 없다/모름	242	254	18%	18%	2%	1%	62%

- 50사례 미만은 수치 제시하지 않음. 한국갤럽 데일리 오피니언 제572호 www.gallup.co.kr

2024년 2월(1, 3~5주) 통합	조사완료 사례수 (명)	가중적용 사례수 (명)	정당 지지도									무당층 無黨層
			더불어 민주당	국민의 힘	녹색 정의당	개혁 신당	새로운 미래	새진보 연합	진보당	그 외 정당		
			33%	37%	2%	3%	1%	1%	1%	1%	1%	
전체	4,006	4,006	33%	37%	2%	3%	1%	1%	1%	1%	1%	21%
지역별												
서울	733	748	29%	38%	1%	5%	1%	1%	1%	1%	1%	23%
인천/경기	1,288	1,280	37%	33%	2%	3%	2%	1%	1%	1%	1%	21%
강원	125	121	29%	43%	2%	2%	1%		1%			22%
대전/세종/충청	427	429	32%	40%	2%	2%	1%	1%	1%	1%	1%	20%
광주/전라	393	389	60%	7%	3%	4%	3%		2%	2%	2%	20%
대구/경북	390	388	18%	58%	0%	3%	1%	0%	1%	1%	1%	17%
부산/울산/경남	594	599	25%	48%	1%	2%	1%	1%	1%	0%	0%	21%
제주	56	51	42%	41%	1%	1%				5%		9%
성별												
남성	2,015	1,984	31%	37%	1%	5%	1%	1%	1%	1%	1%	21%
여성	1,991	2,022	36%	37%	2%	1%	1%	0%	1%	1%	1%	21%
연령별												
18~29세	503	645	27%	23%	2%	3%	1%	1%	1%			43%
30대	509	596	33%	27%	3%	5%	2%	0%	1%	0%	0%	28%
40대	689	716	50%	24%	2%	2%	2%	1%	0%	2%	1%	18%
50대	867	785	40%	34%	2%	4%	1%	1%	1%	1%	1%	16%
60대	824	690	26%	55%	1%	3%	2%	0%	1%	1%	1%	11%
70대 이상	614	573	21%	64%	1%	2%	1%	0%	1%	0%	0%	9%
성/연령별												
남성 18~29세	266	336	16%	32%	1%	5%	1%	0%	2%			43%
남성 30대	279	310	30%	31%	1%	9%	1%	0%	1%	1%	1%	26%
남성 40대	354	364	47%	24%	2%	3%	2%	1%	1%	3%	1%	17%
남성 50대	440	396	39%	32%	2%	5%	1%	2%	1%	2%	1%	16%
남성 60대	408	340	27%	50%	1%	5%	2%	0%	1%	1%	1%	12%
남성 70대 이상	268	239	21%	61%	1%	4%	2%	0%	1%	1%	1%	9%
여성 18~29세	237	309	38%	13%	2%		0%	1%	1%			44%
여성 30대	230	286	37%	24%	5%	1%	2%		1%			31%
여성 40대	335	352	52%	23%	2%	1%	2%	0%		1%	1%	19%
여성 50대	427	390	40%	35%	1%	2%	1%	0%	1%	1%	1%	17%
여성 60대	416	351	24%	59%	1%	1%	2%	0%	1%	1%	1%	11%
여성 70대 이상	346	334	22%	66%	0%	1%		0%	1%	0%	0%	9%
직업별												
농/임/어업	112	95	28%	51%	2%	1%	2%					16%
자영업	669	644	34%	41%	2%	4%	2%	0%	0%	2%	1%	14%
기능노무/서비스	607	596	38%	34%	3%	2%	1%	1%	1%	1%	1%	19%
사무/관리	1,247	1,301	39%	29%	1%	4%	2%	1%	1%	1%	1%	23%
전업주부	751	701	28%	53%	1%	1%	1%	0%	1%	1%	1%	14%
학생	241	306	26%	19%	3%	4%	0%	0%	2%			47%
무직/은퇴/기타	379	363	23%	48%	1%	4%	2%	0%	1%	1%	1%	21%
성향별												
보수	1,348	1,305	11%	73%	0%	3%	1%	0%	0%	1%	1%	10%
중도	1,156	1,181	33%	27%	2%	4%	2%	1%	1%	1%	1%	30%
진보	1,098	1,119	63%	9%	3%	3%	2%	1%	2%	1%	1%	16%
모름/응답거절	404	401	25%	32%	1%	1%	0%	0%		0%		41%
대통령												
긍정 평가자	1,419	1,358	4%	84%	0%	1%	1%	0%	0%	1%	1%	9%
직무 부정 평가자	2,288	2,328	53%	11%	3%	5%	2%	1%	1%	1%	1%	24%
평소												
많이 있다	981	930	38%	43%	1%	5%	1%	1%	1%	2%	1%	9%
정치에 약간 있다	1,966	1,935	36%	39%	2%	4%	2%	1%	1%	1%	1%	16%
관심이 별로 없다	740	776	30%	34%	3%	2%	1%	0%	1%	1%	1%	28%
전혀 없다/모름	319	365	17%	17%	2%	1%	1%	0%	1%			62%

[주의] 2024년 2월부터 교차집계표상 정당명 순서를 기존 가나다순에서 의석순으로 변경

- 2월 3일 선거연합정당 녹색정의당, 새진보연합 구성. 9일 4개 세력 통합→개혁신당. 20일 새로운미래, 개혁신당과 결별

- 한국갤럽 데일리 오피니언 제576호 www.gallup.co.kr



# 월별 통합 교차집계표

주관적 정치 성향

2024년 1월(2~4주) 통합	조사완료 사례수 (명)	가중적용 사례수 (명)	주관적 정치 성향				Net Score (1)-(2)
			보수 (1)	중도	진보 (2)	모름/ 응답거절	
전체	3,005	3,005	31%	32%	26%	11%	5
지역별							
서울	567	561	35%	34%	23%	8%	12
인천/경기	961	960	30%	34%	27%	10%	3
강원	88	91	33%	30%	31%	6%	2
대전/세종/충청	322	322	28%	32%	26%	15%	2
광주/전라	295	292	15%	30%	39%	16%	-24
대구/경북	292	291	46%	23%	18%	13%	28
부산/울산/경남	444	449	35%	29%	26%	10%	9
제주	36	38	-	-	-	-	-
성별							
남성	1,492	1,488	35%	33%	25%	8%	10
여성	1,513	1,517	28%	31%	27%	14%	1
연령별							
18~29세	425	484	25%	34%	27%	14%	-2
30대	383	447	32%	39%	23%	6%	9
40대	556	537	25%	37%	33%	6%	-8
50대	640	589	28%	31%	35%	6%	-7
60대	566	518	42%	30%	20%	8%	22
70대 이상	435	430	38%	19%	16%	28%	22
성/연령별							
남성 18~29세	234	252	33%	34%	18%	14%	15
남성 30대	189	232	40%	36%	19%	5%	21
남성 40대	266	273	26%	36%	34%	5%	-8
남성 50대	344	297	30%	33%	33%	4%	-3
남성 60대	276	255	41%	32%	23%	5%	18
남성 70대 이상	183	179	43%	21%	19%	18%	24
여성 18~29세	191	231	17%	33%	37%	13%	-20
여성 30대	194	215	24%	41%	28%	8%	-4
여성 40대	290	264	24%	37%	32%	6%	-8
여성 50대	296	292	27%	29%	37%	8%	-10
여성 60대	290	263	43%	28%	17%	12%	26
여성 70대 이상	252	251	34%	17%	13%	35%	21
주요 지지 정당별							
국민의힘	1,108	1,091	62%	22%	7%	9%	55
더불어민주당	1,017	1,014	11%	32%	49%	8%	-38
정의당	74	75	8%	36%	47%	9%	-39
무당(無黨)층	697	720	18%	44%	19%	19%	-1
직업별							
농/임/어업	95	85	34%	22%	27%	16%	7
자영업	441	423	31%	33%	30%	5%	1
기능노무/서비스	443	448	34%	30%	26%	10%	8
사무/관리	974	1,001	29%	35%	30%	6%	-1
전업주부	578	552	33%	26%	19%	22%	14
학생	192	222	24%	35%	28%	13%	-4
무직/은퇴/기타	282	275	36%	30%	20%	14%	16
대통령 지지 관심							
긍정 평가자	984	964	55%	26%	7%	12%	48
부정 평가자	1,790	1,803	20%	35%	38%	7%	-18
평소 정치에 관심이							
많이 있다	711	682	40%	24%	28%	8%	12
약간 있다	1,436	1,427	32%	34%	27%	7%	5
별로 없다	616	642	25%	34%	27%	14%	-2
전혀 없다/모름	242	254	20%	31%	16%	34%	4

- 5점 척도. 보수=(매우+약간) 보수적, 중도=중도적, 진보: (매우+약간) 진보적

- 50사례 미만은 수치 제시하지 않음. 한국갤럽 데일리 오피니언 제572호 www.gallup.co.kr

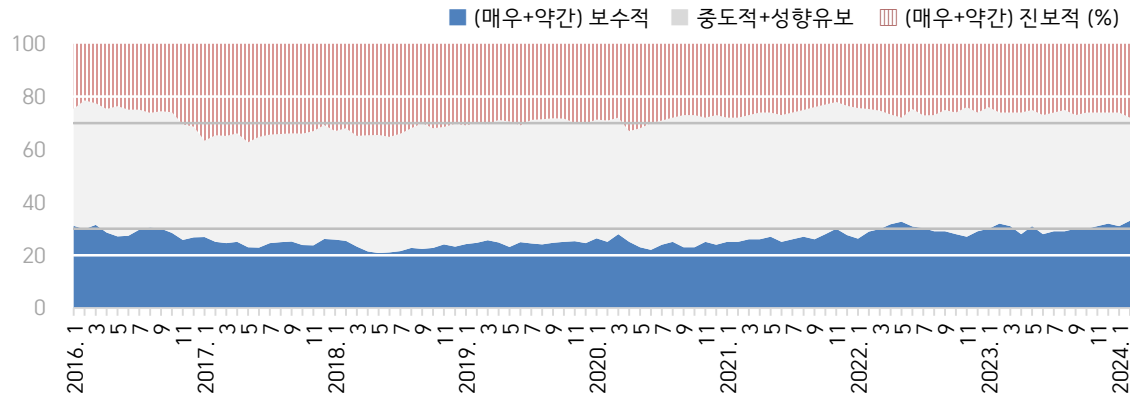
2024년 2월(1, 3~5주) 통합	조사완료 사례수 (명)	가중적용 사례수 (명)	주관적 정치 성향				Net Score (1)-(2)
			보수 (1)	중도	진보 (2)	모름/ 응답거절	
전체	4,006	4,006	33%	29%	28%	10%	5
지역별							
서울	733	748	35%	32%	25%	8%	10
인천/경기	1,288	1,280	31%	30%	30%	9%	1
강원	125	121	32%	30%	28%	9%	4
대전/세종/충청	427	429	31%	28%	30%	11%	1
광주/전라	393	389	19%	27%	40%	14%	-21
대구/경북	390	388	45%	27%	19%	9%	26
부산/울산/경남	594	599	36%	29%	23%	12%	13
제주	56	51	32%	41%	23%	5%	9
성별							
남성	2,015	1,984	35%	31%	27%	7%	8
여성	1,991	2,022	30%	28%	29%	13%	1
연령별							
18~29세	503	645	22%	37%	28%	13%	-6
30대	509	596	32%	32%	31%	6%	1
40대	689	716	25%	32%	38%	5%	-13
50대	867	785	31%	33%	31%	5%	0
60대	824	690	44%	25%	23%	9%	21
70대 이상	614	573	45%	16%	14%	26%	31
성/연령별							
남성 18~29세	266	336	28%	36%	21%	14%	7
남성 30대	279	310	35%	36%	26%	4%	9
남성 40대	354	364	28%	32%	36%	4%	-8
남성 50대	440	396	30%	35%	31%	4%	-1
남성 60대	408	340	45%	25%	25%	4%	20
남성 70대 이상	268	239	50%	16%	19%	15%	31
여성 18~29세	237	309	15%	39%	35%	11%	-20
여성 30대	230	286	28%	27%	37%	8%	-9
여성 40대	335	352	21%	32%	41%	6%	-20
여성 50대	427	390	31%	32%	31%	6%	0
여성 60대	416	351	42%	25%	20%	13%	22
여성 70대 이상	346	334	41%	15%	11%	33%	30
주요 지지 정당별							
더불어민주당	1,335	1,338	11%	29%	52%	8%	-41
국민의힘	1,550	1,488	64%	21%	7%	9%	57
개혁신당	136	130	32%	39%	27%	2%	5
무당(無黨)층	770	835	16%	43%	22%	20%	-6
직업별							
농/임/어업	112	95	36%	27%	21%	15%	15
자영업	669	644	37%	29%	27%	7%	10
기능노무/서비스	607	596	31%	29%	29%	11%	2
사무/관리	1,247	1,301	30%	33%	33%	4%	-3
전업주부	751	701	38%	24%	21%	17%	17
학생	241	306	19%	39%	31%	10%	-12
무직/은퇴/기타	379	363	39%	19%	23%	19%	16
대통령 지지 관심							
긍정 평가자	1,419	1,358	59%	22%	9%	10%	50
부정 평가자	2,288	2,328	19%	32%	41%	7%	-22
평소 정치에 관심이							
많이 있다	981	930	38%	21%	34%	7%	4
약간 있다	1,966	1,935	33%	31%	29%	7%	4
별로 없다	740	776	32%	33%	24%	11%	8
전혀 없다/모름	319	365	18%	36%	14%	32%	4

[주의] 2024년 2월부터 교차집계표상 정당명 순서를 기존 가나다순에서 의석순으로 변경

- 5점 척도. 보수=(매우+약간) 보수적, 중도=중도적, 진보: (매우+약간) 진보적

- 50사례 미만은 수치 제시하지 않음. 한국갤럽 데일리 오피니언 제576호 www.gallup.co.kr

● 주관적 정치 성향 분포: 2016년 1월~2024년 2월 월별 추이



● 주관적 정치 성향: 2016~2022년(1, 7월만 제시), 2023년 1월~2024년 2월(월별)

조사 시기	주관적 정치 성향						(계)			Net Score (보수-진보)
	매우 보수적	약간 보수적	중도적	약간 진보적	매우 진보적	성향 유보	매우+약간 보수적	중도적 + 성향유보	매우+약간 진보적	
2016년 1월	6%	25%	31%	22%	3%	13%	31%	44%	25%	6
7월	5%	25%	27%	22%	3%	19%	30%	45%	25%	5
2017년 1월	7%	20%	26%	31%	6%	10%	27%	36%	37%	-10
7월	4%	20%	27%	29%	6%	14%	25%	41%	34%	-9
2018년 1월	4%	22%	27%	28%	5%	14%	26%	41%	33%	-7
7월	4%	18%	27%	28%	6%	17%	22%	44%	34%	-12
2019년 1월	5%	19%	30%	26%	5%	15%	24%	45%	31%	-7
7월	5%	20%	29%	24%	5%	17%	24%	47%	29%	-5
2020년 1월	6%	20%	29%	23%	6%	16%	26%	45%	29%	-3
7월	6%	20%	31%	21%	6%	17%	26%	48%	26%	0
2021년 1월	5%	20%	31%	22%	6%	16%	25%	47%	28%	-3
7월	6%	20%	31%	21%	6%	17%	26%	48%	26%	0
2022년 1월	7%	19%	34%	18%	6%	15%	26%	49%	24%	2
7월	6%	24%	31%	22%	5%	12%	30%	43%	27%	3
2023년 1월	7%	23%	33%	20%	4%	12%	30%	45%	24%	6
2월	8%	24%	31%	21%	5%	11%	32%	42%	26%	6
3월	7%	24%	31%	21%	4%	12%	31%	43%	26%	5
4월	6%	22%	34%	22%	4%	12%	28%	46%	26%	2
5월	6%	25%	31%	21%	5%	12%	31%	43%	25%	6
6월	6%	22%	35%	22%	5%	10%	28%	45%	27%	1
7월	5%	23%	34%	22%	4%	11%	29%	45%	26%	3
8월	6%	23%	33%	21%	4%	13%	29%	46%	25%	4
9월	7%	23%	31%	22%	4%	12%	30%	44%	27%	3
10월	6%	23%	32%	21%	5%	12%	30%	44%	26%	4
11월	7%	25%	31%	21%	5%	11%	31%	43%	26%	5
12월	7%	25%	31%	21%	6%	10%	32%	42%	26%	6
2024년 1월	7%	24%	32%	22%	4%	11%	31%	42%	26%	5
2월	7%	25%	29%	23%	5%	10%	33%	39%	28%	5

- 매월 통합 기준. 월평균 유권자 약 4,000명 전화조사(CATI). 한국갤럽 데일리 오피니언 제576호 www.gallup.co.kr

“조사는 결코 화려하거나 스스로 빛나는  
업(業)이 아니다. 사회의 명암, 좌우 대립,  
빈부 문제, 정보 격차, 과거와 미래 등을  
두루 살펴 매 순간 어느 한쪽으로 치우치지  
않도록 스스로 경계하며 꾸준히 공부하고  
탐구하는 일이다. 때로는 관행과 시류에  
맞아야 하고, 때로는 비난과 질시를 묵묵히  
견뎌야 한다. 어렵지만 누군가는 반드시  
해야 할 일, 힘들지만 그만큼 보람된 일이다.”

조사인의 길, 박무익

한국갤럽조사연구소는 1974년 6월 박무익 회장이 설립한  
한국 최초의 법인 형태 조사 전문 회사입니다.  
1970년대부터 사회 주요 현안 자체 조사 결과를 발표해 왔으며,  
우리 국민의 71%가 한국갤럽을 알고 있습니다.

—  
한국갤럽 홈페이지 갤럽리포트 게시판을 통해 공개한 자료는  
모두 한국갤럽의 자산이므로 상업적 용도의 재판매를 금지합니다(→ [FAQ](#)).

·  
기사, 논문, SNS 공유 등 재판매 이외 용도로는  
누구나, 무료로, 자유롭게 인용하실 수 있습니다.


·  
인용하실 때는 반드시 출처를 밝혀 주십시오.  
가능하면 조사 기간, 방법, 표본크기 등 개요까지 함께 표시하실 것을 권장합니다.

·  
저희는 소수점 아래 수치를 제시하지 않는 것을 원칙으로 하고 있으니,  
인용하실 때도 그에 따라 주실 것을 당부합니다.

—  
한국갤럽 조사에 관심 가져주셔서 고맙습니다.

- 매주 새로운 조사 결과를 전합니다: [이메일 뉴스레터 구독 신청](#) | [카카오톡채널 추가](#)
- 문의: 전화 02-3702-2100(대표)/2571/2621/2622 또는 [홈페이지 Q&A](#)
- 주소: (본관) 03167 서울시 종로구 사직로 70, (신관) 03042 서울시 종로구 자하문로 70

—  
이 문서에는 네이버 나눔글꼴과 한글과컴퓨터 함초롬체를 썼습니다.



한국갤럽 50년, 조사역사 50년  
오늘의 한국갤럽으로 키워주셔서 고맙습니다.