

# 한국갤럽 데일리 오피니언

제575호 2024년 2월 4주 [교차집계표]

대통령 직무 수행 평가, 긍·부정 평가 이유 | 정당 지지도 |

5개 측면별 정당 이미지 - 경제 발전, 서민 복지, 국민 여론 반영, 변화와 쇄신, 공정 사회 |

경제 전망 - 경기(景氣), 살림살이, 국제분쟁

## 조사 개요

- 조사기간: 2024년 2월 20~22일
- 표본추출: 이동통신 3사 제공 무선전화 가상번호 무작위 추출
- 응답방식: 전화조사원 인터뷰(CATI)
- 조사대상: 전국 만 18세 이상 1,003명
- 표본오차:  $\pm 3.1\%$ 포인트(95% 신뢰수준) - 주요 지표 표준오차·신뢰구간·상대표준오차 제시
- 응답률: 15.5%(총 통화 6,490명 중 1,003명 응답 완료)
- 의뢰처: 한국갤럽 자체 조사

갤럽리포트 G20240223

한국갤럽 데일리 오피니언 독자 여러분, 안녕하십니까?

1974년 문을 연 저희 연구소가 지금까지 얻은 명성은  
조사에 협조해주시고 관심 있게 봐 주신 분들 덕분입니다.

그에 보답하는 마음에서 1970년대부터 자체 조사 결과로 단행본을  
펴냈고, 1990년대에는 조사 전문 데이터베이스를 구축했습니다.  
2012년부터는 자체 조사를 정례화해 매주 새로운 결과를 공개하여  
누구나 무료로 활용할 수 있도록 했습니다.

여론조사의 홍수 속에 '정확한 자' 하나를 제공하고자 시작한  
저희 노력이 여론의 흐름을 읽으시는 데 도움되기를 바랍니다.  
한국갤럽에 몸 담고 있는 한 사람, 한 사람은 공정하고 신뢰받는  
조사회사로서 사명을 다하기 위해 계속 노력하겠습니다.

**데일리 오피니언**은 전화조사원이 직접 묻고 응답 받는 인터뷰(CATI) 방식으로 진행합니다.

모집단 대표성을 우선시하여 2012년부터 무작위발생(RDD: Random Digit Dialing)한 무선전화 번호를  
기본 표본추출틀로 활용해 왔으나, 최근 전화조사 응답률(접촉 대비 조사 참여 완료 비율) 급락과  
무선전화 이용자 특성에 따른 응답률 불균형성 심화에 대응하기 위해서 2023년 7월부터 무선전화 가상번호로 변경합니다.

### 여론조사 바로보기

자주 물으시는 질문과 답글, 여론조사에 대한 이해를 돕는 한국갤럽 홈페이지 게시물 링크입니다. 클릭하면 연결됩니다.

NEW → [데일리 오피니언 표본설계: 무선전화 가상번호 \(2023년 7월~\)](#) | [무선전화 RDD \(2012년 1월~\)](#)

NEW → [경제에 대한 생각: 체감 지표의 측정과 특성](#)

→ [정치에 대한 생각: 주요 지표 각각의 개념, 측정, 특성](#)

→ [무선전화 RDD, 가상번호, 알뜰폰: 선거여론조사 관점에서 알뜰폰 가입자와 비가입자 간 성향 차이 분석](#)

→ [전화조사 콜백, 폭넓은 여론 수렴을 위한 필수 절차입니다: 콜 차수별 응답자 프로파일·정치적 성향 분석](#)

→ [정치 고관심층 위주 조사는 전체 여론을 왜곡합니다: 정치 관심도와 여론조사](#)

→ [알고 보면 들쭉날쭉하지 않습니다: 차기 정치지도자 선호도 질문 방식과 조사방법 간 차이](#)

→ [교육수준·생활수준과 정치적 태도: 저학력·저소득층이 더 보수적인가?](#)

→ [조사방법이 다르면 결과도 다릅니다: 같은 시기 상반된 조사 결과가 나오는 이유](#)

→ [표본오차보다 훨씬 작은 변동에 의미를 부여하는 행위는 해석이 아니라 허구\(虛構\)입니다](#)

→ [여론조사 결과는 옳고 그름의 잣대가 아니라, 다양한 의견의 중간점이 어디쯤인지 가능하는 이정표 역할을 할 뿐입니다](#)

→ [평소 정당 지지도는 현시점 유권자의 정당에 대한 태도로, 선거 결과에 대한 예측이 아닙니다](#)

→ [오보\(誤報\)에 가까울 만큼 여론조사에 대한 무지\(無知\)를 드러낸 기사가 많습니다: 부끄러운 여론조사 보도](#)

→ [여론조사는 정치 도구가 아니라 확률과 통계에 기반한 과학적 절차입니다: 한계와 오해](#)

→ [한국갤럽 유무선RDD 전화조사, 선거여론조사 관련 학술 논문 다운로드](#)

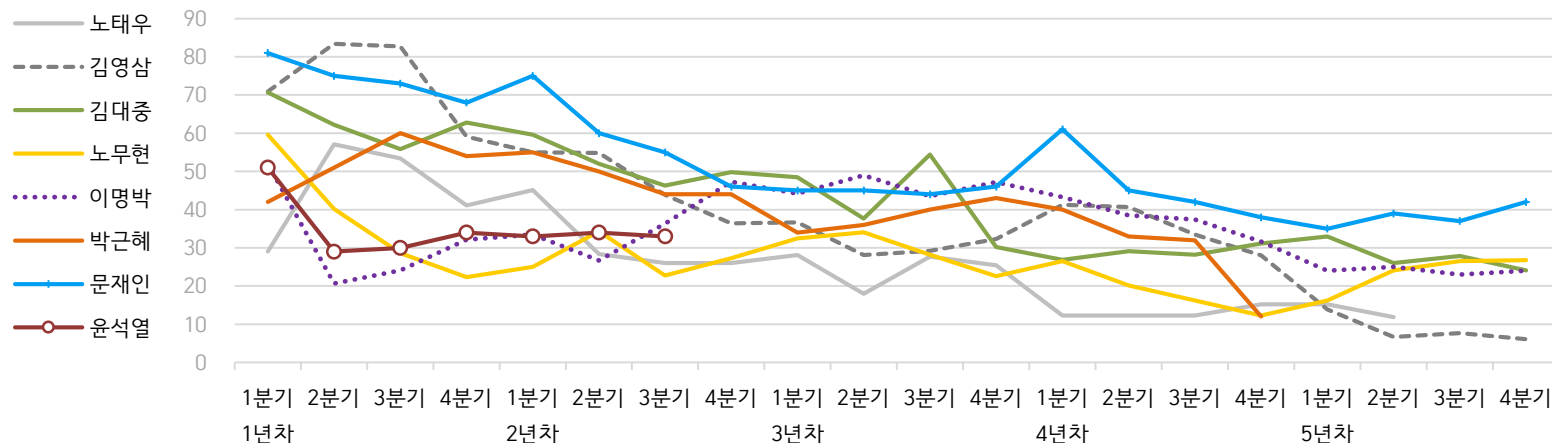
→ [여론조사의 이해와 활용에 관한 다양한 시각을 담은 기사/칼럼/인터뷰](#)

→ [한국갤럽 데일리 오피니언의 시작: 사회적 책임과 중립\(中立\)](#)

→ [The Gallup Legacy at 120 Years: 갤럽 인터내셔널 설립자 조지 갤럽 박사 탄생 120주년을 맞아](#)

# 한국갤럽 역대 대통령 직무 수행 평가 1988-2024

## ● 역대 대통령 직무 수행 긍정률 (%)



## ● 역대 대통령 직무 수행 평가 (%)

대통령	재임	1년차				2년차				3년차				4년차				5년차				
		분기	1분기	2분기	3분기	4분기	1분기	2분기	3분기	4분기	1분기	2분기	3분기	4분기	1분기	2분기	3분기	4분기	1분기	2분기	3분기	4분기
13대 노태우 1988-1993	긍정		29	57	53	41	45	28	26	-	28	18	28	25	12	-	-	15	-	12	-	-
	부정		46	16	25	27	25	41	45	-	40	62	55	54	40	-	-	41	-	56	-	-
14대 김영삼 1993-1998	긍정		71	83	83	59	55	55	44	36	37	28	29	32	41	41	34	28	14	7	8	6
	부정		7	4	6	18	24	21	25	33	34	41	45	39	33	37	40	47	65	74	78	74
15대 김대중 1998-2003	긍정		71	62	56	63	60	52	46	50	49	38	54	30	27	29	28	31	33	26	28	24
	부정		7	11	17	14	16	22	29	24	20	26	18	51	55	52	49	49	41	53	52	56
16대 노무현 2003-2008	긍정		60	40	29	22	25	34	23	27	33	34	28	23	27	20	16	12	16	24	27	27
	부정		19	41	53	62	57	46	60	57	55	53	61	67	63	70	74	79	78	66	64	62
17대 이명박 2008-2013	긍정		52	21	24	32	34	27	36	47	44	49	44	47	43	39	37	32	25	25	23	24
	부정		29	69	65	55	55	55	55	45	45	41	43	41	49	54	55	60	62	58	59	63
18대 박근혜 2013-2017	긍정		42	51	60	54	55	50	44	44	34	36	40	43	40	33	32	12				
	부정		23	23	21	33	34	39	46	45	56	54	51	46	49	53	55	80				
19대 문재인 2017-2022	긍정		81	75	73	68	75	60	55	46	45	45	44	46	61	45	42	38	35	39	37	42
	부정		11	17	19	23	15	30	36	44	45	46	48	46	30	45	48	53	56	53	56	51
20대 윤석열 2022-2027	긍정		50	29	30	34	33	34	33													
	부정		36	61	61	57	58	57	58													

질문) 귀하는 ○○○ 대통령이 대통령으로서의 직무를 잘 수행하고 있다고 보십니까, 아니면 잘못 수행하고 있다고 보십니까?

(긍정/부정을 답하지 않은 경우 재질문) 굳이 말씀하신다면, '잘하고 있다'와 '잘못하고 있다' 중 어느 쪽입니까?

- 역대 대통령 평가에는 모두 동일 질문 방식 적용(2점 척도, 재질문 1회). '잘하고 있다' → 긍정, '잘못하고 있다' → 부정 평가 비율

- 1988~2011년은 분기 내 여러 조사 결과의 중위수, 2012년 이후는 데일리 오피니언 매주 조사의 분기별 평균 기준 제시

- 박근혜 대통령 4년차 4분기 직무 긍정률: 2016년 10월 4주간 평균 24% → 11~12월 6주간 평균 5%. 이후 직무 정지, 2017년 3월 10일 탄핵

- 2013년 18대까지는 2월, 2017년 19대부터 5월 취임. 이후 재임 연차별 1분기는 그해 4~6월, 4분기는 이듬해 1~3월 기준. 한국갤럽 데일리 오피니언 [www.gallup.co.kr](http://www.gallup.co.kr)

## 주간 응답자 특성표

주요 분석 단위별 표본오차(95% 신뢰수준 기준)와 지역/성/지지정당/직업/생활수준/성향과 연령 분포 구성입니다. 2023년 12월 말 행정안전부 주민등록인구 기준 8개 권역/성/연령별 셀 가중 결과

- 질문)** - 귀하는 어느 시도에 살고 계십니까? 주소지 기준으로 말씀해 주십시오. (저희가 전화번호를 무작위 추출해 지역을 알지 못합니다.)
- 실례지만, 귀하의 연세는 올해 만으로 어떻게 되십니까?
  - 귀하의 직업은 무엇입니까?
  - 우리 국민들의 생활수준을 상, 중상, 중, 중하, 하의 다섯 단계로 나눈다면 귀책 생활수준은 어디에 속한다고 생각하십니까?
  - 귀하 본인의 정치적 성향은 다음 중 어디에 해당한다고 생각하십니까? (항목 로테이션 제시) 매우 보수적 / 약간 보수적 / 중도적 / 약간 진보적 / 매우 진보적

응답자 특성표 2024년 2월 4주 (20~22일)	조사완료		가중값 적용 기준		가중값 배율 (B/A)	표본오차 95% 신뢰수준
	사례수 (명) (A)	비율	사례수 (명) (B)	비율		
전체	1,003	100%	1,003	100%	1.00	±3.1%P
지역별						
서울	183	18%	187	19%	1.02	±7%P
인천/경기	322	32%	321	32%	1.00	±6%P
강원	33	3%	30	3%	0.92	±17%P
대전/세종/충청	108	11%	107	11%	0.99	±9%P
광주/전라	96	10%	97	10%	1.02	±10%P
대구/경북	97	10%	97	10%	1.00	±10%P
부산/울산/경남	149	15%	150	15%	1.01	±8%P
제주	15	1%	13	1%	0.85	±25%P
성별						
남성	502	50%	497	50%	0.99	±4%P
여성	501	50%	506	50%	1.01	±4%P
연령별						
18~29세	124	12%	161	16%	1.30	±9%P
30대	125	12%	149	15%	1.19	±9%P
40대	167	17%	179	18%	1.07	±8%P
50대	219	22%	197	20%	0.90	±7%P
60대	226	23%	173	17%	0.76	±7%P
70대 이상	142	14%	144	14%	1.01	±8%P

- 표본오차는 조사완료 사례수 기준. 세부 단위 표본오차는 소수점 이하 반올림하여 제시
- 가중값 적용 기준 사례수는 2023년 12월 행안부 주민등록인구 지역/성/연령비를 따름
- 한국갤럽 데일리 오피니언 제575호 [www.gallup.co.kr](http://www.gallup.co.kr)

응답자 특성표 2024년 2월 4주 (20~22일)	조사완료 사례수 (명)	주민등록인구 기준 가중값 적용 결과						
		가중적용 사례수	연령 분포					
			18~29세	30대	40대	50대	60대	70대+
전체	1,003	1,003	15%	16%	18%	20%	17%	14%
지역별								
서울	183	187	18%	17%	17%	18%	16%	14%
인천/경기	322	321	17%	16%	19%	20%	16%	12%
강원	33	30	-	-	-	-	-	-
대전/세종/충청	108	107	16%	15%	18%	19%	17%	15%
광주/전라	96	97	9%	18%	17%	20%	18%	18%
대구/경북	97	97	14%	13%	17%	20%	19%	17%
부산/울산/경남	149	150	14%	13%	18%	20%	19%	15%
제주	15	13	-	-	-	-	-	-
성별								
남성	502	497	16%	17%	18%	20%	17%	12%
여성	501	506	15%	14%	17%	20%	17%	17%
주요 지지 정당별								
더불어민주당	355	353	12%	13%	25%	26%	14%	10%
국민의힘	388	372	9%	12%	11%	16%	27%	25%
녹색정의당	21	19	-	-	-	-	-	-
무당(無黨)층	176	199	35%	24%	15%	16%	6%	4%
직업별								
농/임/어업	31	26	-	-	-	-	-	-
자영업	178	170	3%	10%	23%	32%	24%	9%
기능노무/서비스	150	147	10%	14%	19%	29%	20%	9%
사무/관리	310	327	14%	30%	28%	20%	8%	1%
전업주부	178	170	1%	7%	9%	17%	28%	37%
학생	57	71	99%	1%	-	-	-	-
무직/은퇴/기타	99	93	20%	6%	3%	6%	21%	44%
생활 수준별								
상/중상	187	194	23%	19%	21%	21%	10%	6%
중	481	486	16%	16%	19%	17%	19%	13%
중하	187	186	12%	17%	18%	25%	16%	12%
하	133	124	6%	8%	8%	22%	25%	31%
성향별								
보수	342	339	11%	16%	15%	18%	22%	18%
중도	276	277	18%	18%	17%	20%	17%	10%
진보	279	282	17%	15%	23%	24%	13%	8%
모름/응답거절	106	106	19%	10%	12%	14%	14%	30%
평소 정치에 관심이								
많이 있다	237	232	7%	10%	18%	27%	20%	19%
약간 있다	488	474	12%	16%	18%	19%	20%	14%
별로 없다	204	212	22%	17%	18%	20%	11%	12%
전혀 없다/모름	74	85	41%	24%	11%	8%	8%	8%

[주의] 2024년 2월부터 교차집계표상 정당명 순서를 기존 가나다순에서 의석순으로 변경

- 성향은 5점 척도 측정: 보수=(매우+약간) 보수적, 중도=중도적, 진보=(매우+약간) 진보적
- 50사례 미만은 수치 제시하지 않음. 한국갤럽 데일리 오피니언 제575호 [www.gallup.co.kr](http://www.gallup.co.kr)

## 조사완료 응답자 특성표

2024년 2월 4주 (20~22일)		조사완료 사례수 (명)			가중적용 기준 사례수 (명)		
		계	남성	여성	계	남성	여성
전국	합계	1,003	502	501	1,003	497	506
	18~29세	124	65	59	161	84	77
	30대	125	67	58	149	78	72
	40대	167	78	89	179	91	88
	50대	219	113	106	197	99	98
	60대	226	117	109	173	85	88
	70대 이상	142	62	80	144	60	84
서울	소계	183	94	89	187	90	98
	18~29세	33	19	14	34	16	18
	30대	22	13	9	32	16	16
	40대	37	18	19	32	16	16
	50대	32	19	13	34	16	17
	60대	32	15	17	30	14	16
	70대 이상	27	10	17	25	11	15
인천/경기	소계	322	161	161	321	160	160
	18~29세	41	22	19	53	28	25
	30대	52	28	24	52	27	25
	40대	54	23	31	62	32	30
	50대	75	37	38	64	32	32
	60대	62	31	31	51	26	26
	70대 이상	38	20	18	37	16	21
강원	소계	33	16	17	30	15	15
	18~29세	2	1	1	4	2	2
	30대	5	3	2	4	2	2
	40대	5		5	5	2	2
	50대	8	4	4	6	3	3
	60대	11	7	4	6	3	3
	70대 이상	2	1	1	5	2	3
대전/세종/충청	소계	108	56	52	107	54	53
	18~29세	12	8	4	17	9	8
	30대	14	7	7	16	8	7
	40대	12	8	4	19	10	9
	50대	22	11	11	21	11	10
	60대	28	12	16	19	9	9
	70대 이상	20	10	10	16	7	9

(오른쪽 표로 이어짐)

(왼쪽 표에서 이어짐)		조사완료 사례수 (명)			가중적용 기준 사례수 (명)		
		계	남성	여성	계	남성	여성
광주/전라	소계	96	46	50	97	48	49
	18~29세	10	1	9	15	8	7
	30대	9	5	4	12	6	6
	40대	11	3	8	16	8	8
	50대	24	12	12	19	10	9
	60대	28	18	10	18	9	9
	70대 이상	14	7	7	18	7	11
대구/경북	소계	97	51	46	97	48	49
	18~29세	12	9	3	14	8	6
	30대	9	4	5	12	7	6
	40대	19	12	7	16	8	8
	50대	18	11	7	20	10	10
	60대	24	12	12	19	9	9
	70대 이상	15	3	12	17	7	10
부산/울산/경남	소계	149	69	80	150	74	76
	18~29세	13	4	9	22	12	10
	30대	12	6	6	20	10	9
	40대	28	13	15	26	13	13
	50대	36	18	18	30	15	15
	60대	36	18	18	29	14	15
	70대 이상	24	10	14	23	10	14
제주	소계	15	9	6	13	6	6
	18~29세	1	1		2	1	1
	30대	2	1	1	2	1	1
	40대	1	1		2	1	1
	50대	4	1	3	3	1	1
	60대	5	4	1	2	1	1
	70대 이상	2	1	1	2	1	1

중앙선거여론조사심의위원회 선거여론조사기준에 따라 지역(8개 권역)/성/연령별 조사완료 사례수와 가중값 적용 기준 사례수를 함께 제시합니다.

각 사례수 합계나 소계는 최대 ±2까지 차이가 날 수 있습니다.

1,000명을 권역(8)\*성(2)\*연령대(6)=96개 셀별 할당 시

소수점 아래 반올림이 발생하기 때문입니다.

이는 조사 결과 해석에는 어떤 영향도 주지 않는 자연스럽고 불가피한 현상입니다.

가중값 적용 기준 사례수는 2023년 12월 말 행안부 주민등록인구 기반입니다.

한국갤럽 데일리 오피니언은

이동통신 3사 제공 무선전화 가상번호를 무작위 추출해 조사한다.

주요 지표(대통령 직무 수행 평가, 정당 지지도)에 대한

모수 추정치의 신뢰 범위와 정도를 나타내는 95% 신뢰구간과

상대표준오차를 고려하여 해석하시길 바란다.

### 95% 신뢰구간

모수가 이 구간 안에 있을 확률이 95%라는 의미로,

이 구간 안에서의 수치 변동은 실제 변화인지 오차인지 단정할 수 없다.

### 상대표준오차

통계 신뢰성 지표로, 수치가 작을수록 더 신뢰할 수 있다.

5% 미만: 매우 좋음

5% 이상 ~ 15% 미만: 좋은 편

15% 이상 ~ 25% 미만: 허용 가능한 수준

25% 이상: 신뢰하기 어려우므로 이용 시 주의 요망

### ● 대통령 직무 수행 평가 표준오차, 신뢰구간, 상대표준오차

2024년 2월 4주 (20~22일)	조사완료 사례수 (명)	대통령 직무 수행 평가	추정치	표준 오차	95% 신뢰구간		상대 표준오차
					하한	상한	
전체	1,003	잘하고 있다 잘못하고 있다	34% 58%	1.5% 1.6%	31% 55%	37% 61%	4% 3%
지역별 서울	183	잘하고 있다 잘못하고 있다	30% 58%	3.4% 3.6%	24% 51%	37% 65%	11% 6%
인천/경기	322	잘하고 있다 잘못하고 있다	32% 60%	2.4% 2.5%	28% 55%	37% 65%	7% 4%
강원	33	잘하고 있다 잘못하고 있다		10.6% 9.3%			20% 28%
대전/세종/충청	108	잘하고 있다 잘못하고 있다	37% 57%	4.6% 5.0%	29% 47%	46% 67%	12% 9%
광주/전라	96	잘하고 있다 잘못하고 있다	9% 87%	3.4% 4.1%	4% 77%	18% 93%	38% 5%
대구/경북	97	잘하고 있다 잘못하고 있다	45% 46%	5.1% 5.6%	35% 36%	55% 58%	11% 12%
부산/울산/경남	149	잘하고 있다 잘못하고 있다	48% 47%	4.2% 4.4%	39% 39%	56% 56%	9% 9%
제주	15	잘하고 있다 잘못하고 있다		13.3% 13.3%			45% 19%
성별 남성	502	잘하고 있다 잘못하고 있다	35% 58%	2.2% 2.3%	31% 54%	40% 63%	6% 4%
여성	501	잘하고 있다 잘못하고 있다	33% 58%	2.0% 2.2%	29% 53%	37% 62%	6% 4%
연령별 18~29세	124	잘하고 있다 잘못하고 있다	21% 64%	4.1% 4.8%	14% 54%	30% 73%	20% 8%
30대	125	잘하고 있다 잘못하고 있다	21% 71%	3.8% 4.4%	15% 61%	30% 78%	18% 6%
40대	167	잘하고 있다 잘못하고 있다	20% 72%	3.2% 3.6%	14% 65%	27% 79%	16% 5%
50대	219	잘하고 있다 잘못하고 있다	27% 69%	3.1% 3.1%	21% 62%	33% 75%	11% 5%
60대	226	잘하고 있다 잘못하고 있다	56% 38%	3.3% 3.2%	49% 32%	62% 45%	6% 8%
70대 이상	142	잘하고 있다 잘못하고 있다	65% 29%	4.0% 3.9%	57% 22%	73% 37%	6% 13%

- 50사례 미만은 추정치 제시하지 않음. 한국갤럽 데일리 오피니언 제575호 www.gallup.co.kr

● 주요 정당 지지도 표준오차, 신뢰구간, 상대표준오차 [1/2]

2024년 2월 4주 (20~22일)	조사완료 사례수 (명)	지지 정당	추정치	표준 오차	95% 신뢰구간		상대 표준 오차
					하한	상한	
전체	1,003	더불어민주당	35%	1.5%	32%	38%	4%
		국민의힘	37%	1.5%	34%	40%	4%
		녹색정의당	2%	0.4%	1%	3%	23%
		무당(無黨)층	20%	1.3%	17%	23%	7%
지역별 서울	183	더불어민주당	30%	3.4%	24%	37%	11%
		국민의힘	37%	3.5%	30%	44%	10%
		녹색정의당					
		무당층	27%	3.2%	21%	34%	12%
인천/경기	322	더불어민주당	38%	2.6%	33%	43%	7%
		국민의힘	33%	2.4%	28%	37%	7%
		녹색정의당	3%	0.9%	1%	5%	36%
		무당층	20%	2.3%	16%	25%	11%
강원	33	더불어민주당		8.2%			30%
		국민의힘		11.1%			24%
		녹색정의당		2.7%			74%
		무당층		10.0%			44%
대전/세종/충청	108	더불어민주당	34%	5.1%	25%	45%	15%
		국민의힘	36%	4.3%	28%	45%	12%
		녹색정의당	3%	1.8%	1%	9%	59%
		무당층	20%	4.4%	13%	30%	22%
광주/전라	96	더불어민주당	67%	5.2%	56%	76%	8%
		국민의힘	9%	3.4%	4%	19%	37%
		녹색정의당	3%	1.4%	1%	8%	45%
		무당층	10%	3.8%	5%	20%	38%
대구/경북	97	더불어민주당	18%	3.9%	11%	27%	22%
		국민의힘	58%	5.0%	48%	68%	9%
		녹색정의당	1%	0.8%	0%	5%	100%
		무당층	15%	2.7%	11%	21%	18%
부산/울산/경남	149	더불어민주당	28%	3.9%	21%	37%	14%
		국민의힘	49%	4.2%	41%	57%	9%
		녹색정의당	2%	1.2%	0%	7%	74%
		무당층	19%	3.7%	12%	27%	20%
제주	15	더불어민주당		15.4%			36%
		국민의힘		14.4%			29%
		녹색정의당					
		무당층		6.9%			99%

- 50사례 미만은 추정치 제시하지 않음. 한국갤럽 데일리 오피니언 제575호 www.gallup.co.kr

● 주요 정당 지지도 표준오차, 신뢰구간, 상대표준오차 [2/2]

2024년 2월 4주 (20~22일)	조사완료 사례수 (명)	지지 정당	추정치	표준 오차	95% 신뢰구간		상대 표준 오차
					하한	상한	
성별 남성	502	더불어민주당	31%	2.1%	27%	35%	7%
		국민의힘	37%	2.2%	33%	42%	6%
		녹색정의당	2%	0.6%	1%	4%	30%
		무당층	20%	1.9%	16%	24%	10%
여성	501	더불어민주당	39%	2.2%	35%	43%	6%
		국민의힘	37%	2.0%	33%	41%	5%
		녹색정의당	2%	0.6%	1%	3%	35%
		무당층	20%	1.8%	17%	24%	9%
연령별 18~29세	124	더불어민주당	28%	4.2%	20%	37%	15%
		국민의힘	21%	4.0%	14%	30%	19%
		녹색정의당	2%	1.2%	0%	7%	71%
		무당층	45%	4.7%	36%	54%	10%
30대	125	더불어민주당	29%	4.0%	22%	37%	14%
		국민의힘	28%	4.2%	21%	37%	15%
		녹색정의당	3%	1.5%	1%	8%	52%
		무당층	31%	4.3%	23%	40%	14%
40대	167	더불어민주당	51%	4.2%	43%	59%	8%
		국민의힘	24%	3.4%	18%	31%	14%
		녹색정의당	2%	0.9%	0%	5%	61%
		무당층	17%	3.1%	11%	24%	19%
50대	219	더불어민주당	45%	3.4%	39%	52%	7%
		국민의힘	30%	3.1%	24%	36%	10%
		녹색정의당	2%	0.9%	1%	5%	45%
		무당층	16%	2.6%	11%	21%	16%
60대	226	더불어민주당	28%	3.0%	22%	34%	11%
		국민의힘	58%	3.2%	51%	64%	6%
		녹색정의당	3%	1.0%	1%	6%	38%
		무당층	7%	1.8%	4%	11%	25%
70대 이상	142	더불어민주당	25%	3.1%	20%	32%	12%
		국민의힘	66%	3.4%	59%	72%	5%
		녹색정의당					
		무당층	6%	2.0%	3%	11%	33%

- 한국갤럽 데일리 오피니언 제575호 www.gallup.co.kr


# 대통령 직무 수행 평가, 정당 지지도: 최근 20주 지표 추이

매주 화~목 전화조사(CATI) | 표본추출: 무선전화 RDD(~2023년 6월), 무선전화 가상번호(7월~) | 매주 유효표본 약 1,000명 | 표본오차 ±3.1%포인트(95% 신뢰수준)

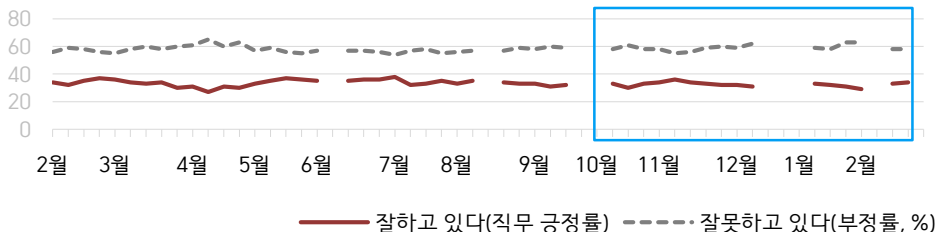
**질문)** 귀하는 윤석열 대통령이 대통령으로서의 직무를 잘 수행하고 있다고 보십니까, 아니면 잘못 수행하고 있다고 보십니까? (긍정/부정을 답하지 않은 경우 재질문) 굳이 말씀하신다면, '잘하고 있다'와 '잘못하고 있다' 중 어느 쪽입니까?

## ● 대통령 직무 수행 평가: 2024년, 최근 20주

—○— 잘하고 있다(직무 긍정률)    - - - x - - 잘못하고 있다(부정률, %)



## ● 대통령 직무 수행 평가 2023-2024

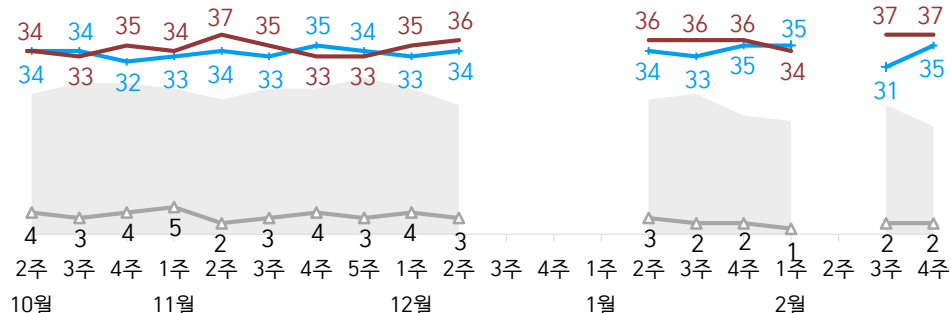


- 2023년 6월 2주, 8월 3주, 9월 4주·10월 1주(추석), 12월 3·4주, 2024년 1월 1주, 2월 2주(설) 조사 생  
- 매주 전국 유권자 약 1,000명 전화조사(CATI). 한국갤럽 데일리 오피니언 제575호 www.gallup.co.kr

**질문)** 귀하는 다음 중 어느 정당 또는 단체를 지지하십니까? 보기를 순환하여 불러드리겠습니다. ('모름/없음'인 경우 재질문) 그럼, 본인 성향은 어느 정당/단체에 조금이라도 더 가깝습니까? - 2024년 1월까지의 원내 2인 이상, 2월부터 원내 1인 이상 정당 기준 보기 제시

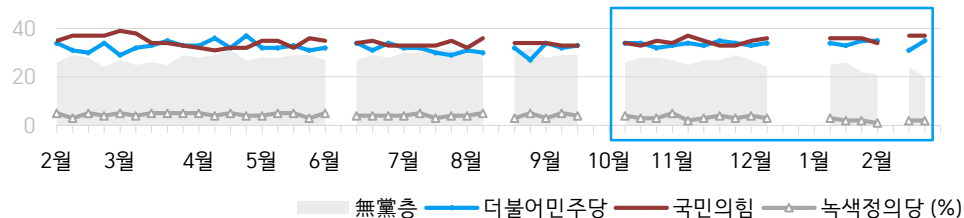
## ● 정당 지지도: 2024년, 최근 20주

■ 無黨층    — 더불어민주당    — 국민의힘    ▲ 녹색정의당 (%)



- 개혁신당 3%, 새로운미래 1%, 진보당 1%, 그 외 정당 1%

## ● 주요 정당 지지도 2023-2024




- 무당(無黨)층='현재 지지하는 정당 없음/모름/응답거절'  
- 2023년 6월 2주, 8월 3주, 9월 4주·10월 1주(추석), 12월 3·4주, 2024년 1월 1주, 2월 2주(설) 조사 생  
- 매주 전국 유권자 약 1,000명 전화조사(CATI). 한국갤럽 데일리 오피니언 제575호 www.gallup.co.kr



# 최근 6주간 대통령 직무 수행 평가와 주요 정치 이슈

질문) 귀하는 윤석열 대통령이 대통령으로서의 직무를 잘 수행하고 있다고 보십니까, 혹은 잘못 수행하고 있다고 보십니까?  
(긍정/부정을 답하지 않은 경우 재질문) 굳이 말씀하신다면, '잘하고 있다'와 '잘못하고 있다' 중 어느 쪽입니까?

## ● 대통령 직무 수행 평가: 2023년, 최근 6주



1월 3주(16~18일)	1월 4주(23~25일)	2월 1주(1/30-2/1)	2월 2주(5~8일)	2월 3주(13~15일)	2월 4주(20~22일)
14   정의당·녹색당, 선거연합정당 15   류호정 탈당, '새로운선택' 합류 16   한동훈, '국회의원 250명으로 감축' 17   尹, '상속세, 금융상품 세제 완화' - 이재명 당무 복귀 18   여야 각각 '저출생 대책' 공약 발표 - 대통령실 과잉 경호 논란 19   강원동계청소년올림픽 개최  * 비례대표제 공방 * 5개 정당 '제3지대' 통합 논의 * 北 김정은, '전쟁 불사' 강경 발언 * 국내 증시 약세	20   이준석 '개혁신당' 창당대회 21   한동훈, 대통령실 사퇴 요구 일축 22   尹, 민생토론회 불참 - 야권, '尹 불법 당무개입' - 대형마트 의무휴업·단통법 폐지, 도서정가제 완화 추진 23   尹-한동훈, 서천 화재 현장 동행 24   이준석·양향자 합당 선언 25   GTX-C 노선 착공, A·B·C선 연장 & D·E·F선 신설 추진 공식화 - 배현진 의원 피습 26   국민의힘, 위성정당 창당 절차 개시 - '사법농단' 양승태 1심 무죄 27   중대재해법 50인 미만 사업장 확대 적용 시행 - 서울 기후동행카드 시범 운영  * 총선 후보 접수, 공천 작업 본격화	28   이낙연·탈당 비명계, '개혁미래당' 공동창당 합의 29   尹-한동훈 오찬 회동 - 권은희, 국민의힘 탈당 30   尹, '이태원 특별법' 거부권 행사 31   이재명 신년기자회견 '출생기본소득, 검사독재청산' - 민주, 비례대표제 전 당원 투표로 결정 방침 - 한동훈 '86 운동권 특권세력 청산' - 금융위, '소상공인 금리 부담 경감' - '고발사주' 손준성 검사 1심 실형 - '돈봉투' 윤관석 의원 등 1심 실형	3   국민의힘 지역구 공천 접수 마감 4   복지부, '필수의료 보상 확대' 등 제2차 건강보험종합계획 발표 - 이낙연·김종민 '새로운미래' 창당, 이원욱·조용천 합당 불참 - 尹, KBS 신년 대담 녹화 5   민주, 준연동형 유지 결정·통합비례정당 추진 방침 - 박근혜, 대구 회고록 북콘서트 6   정부, 의대 정원 확대 계획 발표 7   방통위, YTN 최대주주 변경 승인 (유진그룹 유진이엔티) - 김관진·김기춘 등 설 특별사면 - 尹 KBS 신년 대담 녹화방송	9-12   설 연휴 9   제3지대 4개 세력 통합 합의, 당명 '개혁신당' 공동대표 이낙연·이준석 11   개혁신당, '위성정당 안 만들 것' 13   총리, '의사 집단행동 엄정대응' - 조국, 신당 창당 선언 14   한-쿠바, 대사급 수교 합의 - 검찰, 김혜경 '선거법 위반' 기소 - 무소속 양정숙, 개혁신당 합류 - 대통령실, 독일·덴마크 순방 연기 15   여야, 단수공천 지역 발표	17   녹색정의당, 야권 비례연합 불참 18   대통령실, KAIST 학위수여식 과잉 경호 논란 19   이재명, '의대 증원 정치쇼' 비판 - '의협 집단행동 중단' 요구 20   새로운미래, 개혁신당과 결별 - 김현숙 여가부장관 사표 수리 21   민주당, 1차 경선 결과 발표 - 정세균·김부겸 전 총리 입장문 발표 22   총선 전 마지막 대정부질문 시작  * 전공의·의대생, 사직서·휴학계 제출 등 의료 공백 발생

# 대통령 직무 수행 평가

## ● 대통령 직무 수행 평가: 최근 6개월

2023~2024년	조사완료 사례수 (명)	대통령 직무 수행 평가			
		잘하고 있다	잘못하고 있다	어느 쪽도 아니다	모름/응답거절
8월 4주(22-24)	1,000	34%	57%	3%	7%
8월 5주(29-31)	1,002	33%	59%	2%	6%
9월 1주(05-07)	1,000	33%	58%	3%	6%
9월 2주(12-14)	1,000	31%	60%	2%	8%
9월 3주(19-21)	1,001	32%	59%	3%	5%
9월 4주(25-29)	데일리 조사 씬 (추석 전후)				
10월 1주(02-06)					
10월 2주(10-12)	1,002	33%	58%	3%	6%
10월 3주(17-19)	1,000	30%	61%	2%	7%
10월 4주(24-26)	1,003	33%	58%	2%	7%
11월 1주(10/31-11/2)	1,000	34%	58%	2%	6%
11월 2주(07-09)	1,001	36%	55%	2%	7%
11월 3주(14-16)	1,001	34%	56%	3%	8%
11월 4주(21-23)	1,001	33%	59%	3%	5%
11월 5주(28-30)	1,009	32%	60%	3%	6%
12월 1주(05-07)	1,000	32%	59%	3%	6%
12월 2주(12-14)	1,002	31%	62%	3%	4%
12월 3주(18-22)	데일리 조사 씬 (연말연시)				
12월 4주(25-29)					
1월 1주(01-05)					
1월 2주(09-11)	1,002	33%	59%	3%	5%
1월 3주(16-18)	1,002	32%	58%	3%	6%
1월 4주(23-25)	1,001	31%	63%	2%	5%
2월 1주(1/30-2/1)	1,000	29%	63%	3%	5%
2월 2주(05-08)	데일리 조사 씬 (설 전)				
2월 3주(13-15)	1,002	33%	58%	3%	5%
<b>2월 4주(20-22)</b>	<b>1,003</b>	<b>34%</b>	<b>58%</b>	<b>2%</b>	<b>5%</b>

- 한국갤럽 데일리 오피니언 제575호 www.gallup.co.kr

[질문] 귀하는 윤석열 대통령이 대통령으로서의 직무를 잘 수행하고 있다고 보십니까, 아니면 잘못 수행하고 있다고 보십니까? (긍정/부정을 답하지 않은 경우 재질문) 굳이 말씀하신다면, '잘하고 있다'와 '잘못하고 있다' 중 어느 쪽입니까?

2024년 2월 4주 (20~22일)	조사완료 사례수 (명)	가중적용 사례수 (명)	대통령 직무 수행 평가			
			잘하고 있다	잘못하고 있다	어느 쪽도 아니다	모름/응답거절
전체	1,003	1,003	34%	58%	2%	5%
지역별						
서울	183	187	30%	58%	4%	8%
인천/경기	322	321	32%	60%	2%	6%
강원	33	30	-	-	-	-
대전/세종/충청	108	107	37%	57%	2%	4%
광주/전라	96	97	9%	87%	3%	1%
대구/경북	97	97	45%	46%	2%	6%
부산/울산/경남	149	150	48%	47%	2%	3%
제주	15	13	-	-	-	-
성별						
남성	502	497	35%	58%	3%	4%
여성	501	506	33%	58%	2%	7%
연령별						
18~29세	124	155	21%	64%	2%	14%
30대	125	156	21%	71%	2%	6%
40대	167	176	20%	72%	3%	5%
50대	219	200	27%	69%	2%	3%
60대	226	173	56%	38%	4%	2%
70대 이상	142	144	65%	29%	3%	3%
주요 지지 정당별						
더불어민주당	355	353	3%	94%	1%	2%
국민의힘	388	372	80%	14%	3%	3%
녹색정의당	21	19	-	-	-	-
무당(無黨)층	176	199	13%	66%	4%	17%
직업별						
농/임/어업	31	26	-	-	-	-
자영업	178	170	31%	64%	2%	3%
기능노무/서비스	150	147	32%	59%	4%	5%
사무/관리	310	327	24%	68%	2%	6%
전업주부	178	170	49%	45%	3%	3%
학생	57	71	19%	75%	1%	5%
무직/은퇴/기타	99	93	56%	29%	4%	10%
생활 수준별						
상/중상	187	194	33%	63%	0%	4%
중하	481	486	36%	57%	2%	5%
하	187	186	27%	65%	3%	6%
모름/응답거절	133	124	41%	46%	6%	7%
성향별						
보수	342	339	61%	34%	1%	3%
중도	276	277	27%	62%	5%	6%
진보	279	282	8%	87%	1%	4%
모름/응답거절	106	106	37%	47%	3%	13%
평소 정치에 관심이						
많이 있다	237	232	43%	54%	2%	1%
약간 있다	488	474	36%	60%	2%	3%
별로 없다	204	212	29%	60%	3%	8%
전혀 없다/모름	74	85	16%	54%	5%	25%

[주의] 2024년 2월부터 교차집계표상 정당명 순서를 기존 가나다순에서 의석순으로 변경

- 소수점 아래 반올림 때문에 백분율 합계는 ±1 차이 발생 가능하며, 이는 오류가 아님

- 50사례 미만은 수치 제시하지 않음. 한국갤럽 데일리 오피니언 제575호 www.gallup.co.kr

# 대통령 직무 수행 평가 이유

**질문** 어떤 점에서 [잘하고/잘못하고 있다고] 생각하십니까 한 가지만 구체적으로 말씀해 주십시오. (자유응답)  
/ 아래 제시 사례수는 가중적용 기준. 조사완료 사례수는 긍정 평가자 361명, 부정 평가자 566명

대통령 직무 수행 긍정 평가 이유 2024년 2월 20~22일 (긍정 평가자 344명)		대통령 직무 수행 부정 평가 이유 2월 20~22일 (부정 평가자 581명)	
외교	17%	경제/민생/물가 (-3)	16%
의대 정원 확대 (+7)	9%	독단적/일방적 (+6)	12%
전반적으로 잘한다	6%	소통 미흡	10%
경제/민생 (-3)	5%	전반적으로 잘못한다	7%
결단력/추진력/똥심	5%	외교	6%
국방/안보	4%	김건희 여사 문제 (-4)	3%
보건의료 정책 (+4)	4%	공정하지 않음	3%
열심히 한다/최선을 다한다	4%	서민 정책/복지	2%
전 정권 극복	3%	정책 비전 부족	2%
서민 정책/복지	3%	의대 정원 확대	2%
공정/정의/원칙	3%	경험·자질 부족/무능함	2%
주관/소신	2%	인사(人事)	2%
안정적	2%	과학연구개발 지원 축소	2%
변화/쇄신	2%	직무 태도	2%
진실함/솔직함/거짓없음	2%	검찰 권력 과도	1%
부동산 정책	1%	통합·협치 부족	1%
유능함/합리적	1%	부정부패/비리	1%
부정부패·비리 척결	1%	국세 낭비	1%
신뢰감/책임	1%	진실하지 않음/신뢰 부족	1%
국민을 위함	1%	이념 갈라치기	1%
소통	1%	교육 정책	1%
기타	4%	공약 실천하지 않음	1%
모름/응답거절	20%	언론 탄압	1%
		거부권 행사	1%
		기타	7%
		모름/응답거절	14%

- 지난주 대비 ±3%포인트 이상 증감 항목에만 (+/-) 표시

- 매주 전국 유권자 약 1,000명 전화조사(CATI). 한국갤럽 데일리 오피니언 제575호 www.gallup.co.kr

● 정당 지지도: 최근 6개월

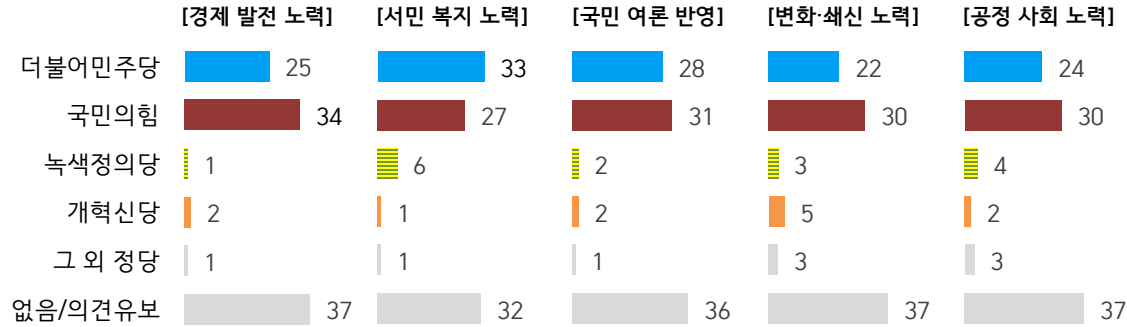
2023~2024년	조사완료 사례수 (명)	정당 지지도 (현재 지지하는 정당)								
		더불어 민주당	국민의 힘	녹색 정의당	개혁 신당	새로운 미래	새진보 연합	진보당	그 외 정당	무당층 無黨層
8월 4주(22-24)	1,000	32%	34%	3%					1%	30%
8월 5주(29-31)	1,002	27%	34%	5%					2%	32%
9월 1주(05-07)	1,000	34%	34%	3%					1%	28%
9월 2주(12-14)	1,000	32%	33%	5%					1%	29%
9월 3주(19-21)	1,001	33%	33%	4%					1%	29%
9월 4주(25-29)	데일리 조사 씬 (추석 전후)									
10월 1주(02-06)										
10월 2주(10-12)	1,002	34%	34%	4%					1%	26%
10월 3주(17-19)	1,000	34%	33%	3%					2%	28%
10월 4주(24-26)	1,003	32%	35%	4%					1%	28%
11월 1주(10/31-11/2)	1,000	33%	34%	5%					1%	27%
11월 2주(07-09)	1,001	34%	37%	2%					2%	25%
11월 3주(14-16)	1,001	33%	35%	3%					2%	27%
11월 4주(21-23)	1,001	35%	33%	4%					2%	27%
11월 5주(28-30)	1,009	34%	33%	3%					1%	29%
12월 1주(05-07)	1,000	33%	35%	4%					0%	27%
12월 2주(12-14)	1,002	34%	36%	3%					2%	24%
12월 3주(18-22)	데일리 조사 씬 (연말연시)									
12월 4주(25-29)										
1월 1주(01-05)										
1월 2주(09-11)	1,002	34%	36%	3%					3%	25%
1월 3주(16-18)	1,002	33%	36%	2%					3%	26%
1월 4주(23-25)	1,001	35%	36%	2%					5%	22%
2월 1주(1/30-2/1)	1,000	35%	34%	1%			1%	1%	6%	21%
2월 2주(05-08)	데일리 조사 씬 (설 전)									
2월 3주(13-15)	1,002	31%	37%	2%	4%		1%	1%	0%	24%
<b>2월 4주(20-22)</b>	<b>1,003</b>	<b>35%</b>	<b>37%</b>	<b>2%</b>	<b>3%</b>	<b>1%</b>	<b>0%</b>	<b>1%</b>	<b>1%</b>	<b>20%</b>

[주의] 2024년 2월부터 교차집계표상 정당명 순서를 기존 가나다순에서 의석순으로 변경  
 - 기존 원내 2인 이상, 2월부터 원내 1인 이상 정당 기준 제시. 의석순, 동일 의석 시 가나다순  
 - 2월 3일 선거연합정당 구성: 정의당 → 녹색정의당, 기본소득당 → 새진보연합  
 - 2월 1주 그 외 정당에 이낙연 신당 3%, (구)개혁신당 3% 포함. 2월 9일 제3지대 4개 세력 통합 → 개혁신당  
 - 2월 20일 새로운미래, 개혁신당과 결별  
 - 신당명은 중앙여론조사심의위원회 안내에 따름. 한국갤럽 데일리 오피니언 제575호 www.gallup.co.kr

질문) 귀하는 다음 중 어느 정당을 지지하십니까? 보기를 순환하여 불러드리겠습니다.  
 ('모름/없음'인 경우 재질문) 그럼, 본인 성향은 어느 정당에 조금이라도 더 가깝습니까?  
 - 더불어민주당/국민의힘/녹색정의당/개혁신당/새로운미래/새진보연합/진보당, 그 외 정당(자유응답), 없다  
 (기존 원내 2인 이상, 2월부터 원내 1인 이상 정당 기준 제시. 의석순, 동일 의석 시 가나다순)

2024년 2월 4주 (20~22일)	조사완료 사례수 (명)	가중적용 사례수 (명)	정당 지지도 (현재 지지하는 정당)									없음	모름 응답 거절
			더불어 민주당	국민의 힘	녹색 정의당	개혁 신당	새로운 미래	새진보 연합	진보당	그 외 정당	무당층 無黨層		
전체	1,003	1,003	35%	37%	2%	3%	1%	0%	1%	1%	20%	17%	2%
지역별													
서울	183	187	30%	37%		4%	0%			1%	27%	24%	4%
인천/경기	322	321	38%	33%	3%	3%	3%		0%	1%	20%	18%	2%
강원	33	30	-	-	-	-	-	-	-	-	-	-	-
대전/세종/충청	108	107	34%	36%	3%			1%	3%	2%	20%	18%	2%
광주/전라	96	97	67%	9%	3%	2%	2%		3%	4%	10%	7%	3%
대구/경북	97	97	18%	58%	1%	5%	1%		1%	2%	15%	12%	3%
부산/울산/경남	149	150	28%	49%	2%	2%			1%	1%	19%	17%	1%
제주	15	13	-	-	-	-	-	-	-	-	-	-	-
성별													
남성	502	497	31%	37%	2%	5%	2%	0%	1%	3%	20%	18%	1%
여성	501	506	39%	37%	2%	0%	1%		1%	0%	20%	17%	3%
연령별													
18~29세	124	155	28%	21%	2%	2%	2%		0%		45%	40%	5%
30대	125	156	29%	28%	3%	4%	2%		2%	1%	31%	26%	5%
40대	167	176	51%	24%	2%	2%	1%	1%	0%	4%	17%	14%	2%
50대	219	200	45%	30%	2%	3%	1%		0%	2%	16%	14%	1%
60대	226	173	28%	58%	3%	2%	1%		1%	1%	7%	7%	
70대 이상	142	144	25%	66%		1%	1%		1%	1%	6%	5%	1%
직업별													
농/임/어업	31	26	-	-	-	-	-	-	-	-	-	-	-
자영업	178	170	38%	34%	2%	4%	1%		1%	5%	15%	14%	1%
기능노무/서비스	150	147	44%	33%	2%	1%			2%	1%	16%	14%	1%
사무/관리	310	327	39%	31%	1%	3%	2%	0%	0%	1%	23%	20%	3%
전업주부	178	170	29%	52%	1%	1%			1%	1%	14%	12%	2%
학생	57	71	32%	16%	4%	3%	1%		1%		42%	41%	1%
무직/은퇴/기타	99	93	19%	52%	2%	4%	1%		1%	1%	21%	15%	5%
생활 수준별													
상/중상	187	194	32%	37%	1%	5%	1%		0%	1%	24%	22%	1%
중	481	486	36%	37%	2%	2%	2%	0%	1%	2%	18%	16%	2%
중하	187	186	36%	35%	3%	2%	1%		1%	2%	19%	18%	1%
하	133	124	38%	37%	1%	2%	1%		1%	0%	21%	16%	5%
성향별													
보수	342	339	12%	70%	1%	4%	1%			1%	11%	9%	2%
중도	276	277	33%	30%	2%	1%	2%	0%	1%	2%	29%	27%	2%
진보	279	282	68%	7%	3%	2%	1%		2%	2%	14%	14%	0%
모름/응답거절	106	106	29%	28%	2%	1%					40%	29%	11%
대통령 직무													
긍정 평가자	361	344	3%	87%	0%	1%	1%		0%	1%	7%	6%	1%
부정 평가자	566	581	57%	9%	3%	4%	2%	0%	1%	2%	23%	21%	2%
평소 관심이													
많이 있다	237	232	43%	41%	1%	2%	0%	1%	0%	3%	8%	7%	1%
약간 있다	488	474	36%	41%	2%	3%	2%		1%	2%	15%	14%	1%
별로 없다	204	212	33%	32%	2%	2%	2%		1%	0%	29%	25%	4%
전혀 없다/모름	74	85	17%	18%	5%	1%					59%	47%	12%

[주의] 2024년 2월부터 교차집계표상 정당명 순서를 기존 가나다순에서 의석순으로 변경  
 - 50사례 미만은 수치 제시하지 않음. 한국갤럽 데일리 오피니언 제575호 www.gallup.co.kr



2024년 2월 4주 (20~22일)	사례수 (명)	측면별 정당 이미지 요약 (여러 정당 중 가장 노력하는 정당 택일, 아래 양당만 제시)									
		경제 발전		서민 복지		국민 여론 반영		변화와 쇠퇴		공정 사회	
		민주당	국민의힘	민주당	국민의힘	민주당	국민의힘	민주당	국민의힘	민주당	국민의힘
전체	1,003	25%	34%	33%	27%	28%	31%	22%	30%	24%	30%
성별 남성	497	25%	34%	32%	24%	29%	29%	22%	31%	26%	30%
여성	506	25%	35%	33%	29%	27%	33%	22%	29%	23%	30%
연령별 18~29세	155	17%	26%	29%	11%	25%	16%	22%	13%	19%	16%
30대	156	19%	24%	33%	13%	24%	21%	15%	16%	20%	19%
40대	176	33%	21%	42%	14%	39%	17%	26%	17%	35%	16%
50대	200	40%	26%	43%	21%	39%	25%	31%	28%	36%	24%
60대	173	21%	53%	27%	47%	24%	51%	22%	51%	19%	50%
70대 이상	144	13%	62%	16%	57%	13%	58%	13%	55%	11%	60%
현재 지지 정당											
더불어민주당	353	58%	4%	63%	2%	65%	3%	51%	3%	59%	2%
국민의힘	372	2%	80%	9%	67%	3%	74%	3%	73%	2%	76%
정당별 무당(無黨)층	199	8%	11%	24%	4%	11%	7%	10%	5%	8%	3%
성향별 보수	339	9%	62%	18%	49%	10%	58%	12%	55%	10%	58%
중도	277	21%	30%	34%	22%	28%	23%	21%	25%	23%	25%
진보	282	52%	8%	54%	6%	55%	7%	39%	7%	48%	6%
성향 유보	106	12%	25%	18%	22%	15%	23%	13%	20%	14%	21%
대통령 긍정 평가자	344	1%	81%	6%	69%	3%	75%	3%	75%	2%	77%
직무 부정 평가자	581	41%	8%	51%	3%	46%	5%	36%	4%	40%	4%

**질문)** 지금부터 정당에 대해 여쭙겠습니다. 귀하는 우리나라 정당 중 [경제 발전 / 서민 복지 / 국민 여론 반영 / 변화와 쇠퇴 / 공정 사회]를(을) 위해 가장 노력하는 정당이 어느 정당이라고 생각하십니까? (5개 측면별 순서 로테이션, 정당명 자유응답)

- 현재 지지하는 정당: 더불어민주당 35%, 국민의힘 37%, 녹색정의당 2%, 개혁신당 3%, 그 외 정당 4%, 무당(無黨)층 20%

- 전국 유권자 전화조사(CATI). 한국갤럽 데일리 오피니언 제575호 www.gallup.co.kr

2024년 2월 4주 (20~22일)	조사완료 사례수 (명)	가중적용 사례수 (명)	측면별 정당 이미지 [1/5] 경제 발전 노력							의견 유보	없음	모름 응답 거절
			더불어 민주당	국민의 힘	녹색 정의당	개혁 신당	새로운 미래	그 외 정당	기타			
전체	1,003	1,003	25%	34%	1%	2%	0%	0%	37%	27%	11%	
지역별												
서울	183	187	24%	31%	0%	2%		1%	42%	30%	11%	
인천/경기	322	321	26%	30%	1%	2%		0%	41%	30%	11%	
강원	33	30	-	-	-	-		-	-	-	-	
대전/세종/충청	108	107	28%	32%	2%	1%		1%	36%	28%	8%	
광주/전라	96	97	36%	11%	5%	1%	1%	1%	45%	26%	20%	
대구/경북	97	97	17%	52%		4%			27%	21%	6%	
부산/울산/경남	149	150	19%	51%	1%			1%	28%	20%	8%	
제주	15	13	-	-	-	-		-	-	-	-	
성별												
남성	502	497	25%	34%	2%	3%		0%	36%	29%	7%	
여성	501	506	25%	35%	1%	0%	0%	1%	39%	24%	14%	
연령별												
18~29세	124	155	17%	26%	0%	2%			55%	32%	22%	
30대	125	156	19%	24%	1%	2%	1%		53%	36%	17%	
40대	167	176	33%	21%	3%	3%		0%	40%	35%	5%	
50대	219	200	40%	26%	1%	1%		0%	31%	26%	5%	
60대	226	173	21%	53%	0%	1%		1%	24%	17%	7%	
70대 이상	142	144	13%	62%	1%			1%	24%	12%	12%	
현재 지지 정당별												
더불어민주당	355	353	58%	4%	2%	1%		0%	33%	25%	9%	
국민의힘	388	372	2%	80%					18%	13%	5%	
녹색정의당	21	19	-	-	-	-		-	-	-	-	
무당(無黨)층	176	199	8%	11%				1%	81%	53%	28%	
직업별												
농/임/어업	31	26	-	-	-	-		-	-	-	-	
자영업	178	170	29%	31%	2%	3%			35%	32%	3%	
기능노무/서비스	150	147	32%	30%	1%	1%		2%	33%	19%	14%	
사무/관리	310	327	28%	27%	2%	2%	0%		41%	32%	9%	
전업주부	178	170	19%	50%	1%			1%	30%	18%	12%	
학생	57	71	20%	24%	1%	3%			51%	37%	14%	
무직/은퇴/기타	99	93	12%	46%		1%		1%	40%	18%	22%	
생활 수준별												
상/중상	187	194	25%	33%	1%	4%			37%	29%	9%	
중	481	486	25%	37%	1%	2%	0%	0%	35%	24%	11%	
중하	187	186	24%	28%	3%	1%			44%	33%	11%	
하	133	124	20%	38%				3%	39%	25%	14%	
성향별												
보수	342	339	9%	62%	0%	2%		0%	26%	18%	8%	
중도	276	277	21%	30%	1%	1%	1%	0%	45%	37%	8%	
진보	279	282	52%	8%	3%	2%		1%	34%	28%	7%	
모름/응답거절	106	106	12%	25%				2%	62%	25%	36%	
대통령 직무												
긍정 평가자	361	344	1%	81%	0%	0%		1%	16%	9%	7%	
부정 평가자	566	581	41%	8%	2%	3%	0%	1%	46%	36%	10%	
평소 관심이												
많이 있다	237	232	35%	39%	1%	4%		1%	21%	17%	4%	
약간 있다	488	474	26%	38%	1%	1%	0%	0%	33%	26%	7%	
별로 없다	204	212	17%	29%	2%	1%		1%	50%	33%	18%	
전혀 없다/모름	74	85	11%	15%					74%	39%	35%	

- 50사례 미만은 수치 제시하지 않음. 한국갤럽 데일리 오피니언 제575호 www.gallup.co.kr

2024년 2월 4주 (20~22일)	조사완료 사례수 (명)	가중적용 사례수 (명)	측면별 정당 이미지 [2/5] 서민 복지 노력							의견 유보	없음	모름 응답 거절
			더불어 민주당	국민의 힘	녹색 정의당	개혁 신당	새로운 미래	그 외 정당				
전체	1,003	1,003	33%	27%	6%	1%	0%	2%	32%	21%	10%	
지역별												
서울	183	187	31%	26%	4%	3%		3%	34%	25%	8%	
인천/경기	322	321	32%	23%	8%	1%	1%	1%	34%	23%	11%	
강원	33	30	-	-	-	-	-	-	-	-	-	
대전/세종/충청	108	107	36%	31%	5%			2%	27%	18%	9%	
광주/전라	96	97	53%	5%	7%	1%	1%	1%	31%	15%	15%	
대구/경북	97	97	20%	39%	6%	2%			33%	22%	11%	
부산/울산/경남	149	150	32%	35%	4%			2%	27%	20%	7%	
제주	15	13	-	-	-	-	-	-	-	-	-	
성별												
남성	502	497	32%	24%	7%	2%		2%	33%	25%	7%	
여성	501	506	33%	29%	5%	0%	1%	1%	31%	18%	13%	
연령별												
18~29세	124	155	29%	11%	8%	2%	1%	1%	48%	27%	21%	
30대	125	156	33%	13%	6%	3%	2%	2%	42%	35%	7%	
40대	167	176	42%	14%	12%	2%		3%	27%	24%	3%	
50대	219	200	43%	21%	7%	1%		2%	26%	19%	7%	
60대	226	173	27%	47%	2%			1%	23%	13%	10%	
70대 이상	142	144	16%	57%	1%			1%	25%	11%	14%	
현재 지지 정당별												
더불어민주당	355	353	63%	2%	10%	1%		3%	21%	14%	7%	
국민의힘	388	372	9%	67%	1%	0%		1%	22%	14%	8%	
녹색정의당	21	19	-	-	-	-	-	-	-	-	-	
무당(無黨)층	176	199	24%	4%	3%	1%		0%	67%	47%	20%	
직업별												
농/임/어업	31	26	-	-	-	-	-	-	-	-	-	
자영업	178	170	41%	26%	5%	1%		1%	28%	23%	4%	
기능노무/서비스	150	147	34%	26%	7%	1%		3%	28%	16%	12%	
사무/관리	310	327	38%	17%	8%	3%	1%	2%	31%	25%	7%	
전업주부	178	170	23%	42%	3%			1%	31%	16%	15%	
학생	57	71	26%	9%	14%	3%		2%	47%	34%	13%	
무직/은퇴/기타	99	93	18%	43%	1%	1%		2%	35%	15%	20%	
생활 수준별												
상/중상	187	194	32%	25%	6%	4%	1%	2%	30%	20%	10%	
중	481	486	33%	27%	7%	1%	1%	1%	31%	20%	10%	
중하	187	186	35%	25%	5%	1%		1%	33%	27%	6%	
하	133	124	30%	30%	2%			3%	36%	21%	15%	
성향별												
보수	342	339	18%	49%	3%	2%	0%	1%	27%	19%	8%	
중도	276	277	34%	22%	5%	2%	1%	2%	35%	27%	8%	
진보	279	282	54%	6%	12%	1%		3%	25%	19%	6%	
모름/응답거절	106	106	18%	22%	2%			1%	57%	23%	34%	
대통령 직무												
긍정 평가자	361	344	6%	69%	2%	1%		1%	22%	13%	9%	
부정 평가자	566	581	51%	3%	9%	2%	1%	2%	33%	26%	7%	
평소 관심												
많이 있다	237	232	36%	32%	5%	2%		2%	21%	15%	6%	
약간 있다	488	474	35%	30%	6%	1%	1%	1%	27%	20%	7%	
별로 없다	204	212	29%	19%	8%	1%		2%	41%	28%	13%	
전혀 없다/모름	74	85	18%	10%	5%			3%	64%	30%	33%	

- 50사례 미만은 수치 제시하지 않음. 한국갤럽 데일리 오피니언 제575호 www.gallup.co.kr



2024년 2월 4주 (20~22일)	조사완료 사례수 (명)	가중적용 사례수 (명)	측면별 정당 이미지 [3/5] 국민 여론 반영							의견 유보	없음	모름 응답 거절
			더불어 민주당	국민의 힘	녹색 정의당	개혁 신당	새로운 미래	그 외 정당	기타			
전체	1,003	1,003	28%	31%	2%	2%	0%	1%	36%	24%	12%	
지역별												
서울	183	187	24%	30%	2%	3%	1%	1%	38%	29%	9%	
인천/경기	322	321	31%	28%	2%	1%	0%	1%	36%	24%	12%	
강원	33	30	-	-	-	-	-	-	-	-	-	
대전/세종/충청	108	107	30%	34%	3%			1%	32%	24%	9%	
광주/전라	96	97	45%	7%	2%	5%	1%		39%	21%	19%	
대구/경북	97	97	21%	44%	1%	2%			31%	19%	13%	
부산/울산/경남	149	150	22%	38%	3%			1%	36%	24%	12%	
제주	15	13	-	-	-	-	-	-	-	-	-	
성별												
남성	502	497	29%	29%	2%	3%	0%	1%	36%	26%	10%	
여성	501	506	27%	33%	2%	0%	1%	1%	36%	22%	14%	
연령별												
18~29세	124	155	25%	16%	1%	2%	1%		56%	30%	26%	
30대	125	156	24%	21%	2%	5%	2%		46%	35%	11%	
40대	167	176	39%	17%	4%	1%		2%	37%	32%	5%	
50대	219	200	39%	25%	4%	2%		1%	29%	20%	9%	
60대	226	173	24%	51%	1%	1%	1%	2%	21%	15%	6%	
70대 이상	142	144	13%	58%	1%				29%	11%	18%	
현재 지지 정당별												
더불어민주당	355	353	65%	3%	3%	1%	0%	1%	27%	18%	8%	
국민의힘	388	372	3%	74%	0%		0%	0%	23%	14%	9%	
녹색정의당	21	19	-	-	-	-	-	-	-	-	-	
무당(無黨)층	176	199	11%	7%	1%	3%		0%	77%	52%	25%	
직업별												
농/임/어업	31	26	-	-	-	-	-	-	-	-	-	
자영업	178	170	33%	30%	2%	1%		2%	32%	27%	6%	
기능노무/서비스	150	147	30%	28%	4%	1%		2%	35%	21%	14%	
사무/관리	310	327	35%	22%	2%	3%	1%		37%	28%	9%	
전업주부	178	170	20%	44%	2%		1%	1%	32%	16%	17%	
학생	57	71	24%	13%	2%	3%			58%	36%	22%	
무직/은퇴/기타	99	93	13%	52%	1%	2%	1%		31%	15%	16%	
생활 수준별												
상/중상	187	194	25%	31%	3%	5%	0%	0%	36%	27%	9%	
중	481	486	31%	31%	2%	2%	1%	1%	33%	22%	11%	
중하	187	186	29%	27%	3%	0%			40%	28%	12%	
하	133	124	25%	32%	2%			1%	40%	24%	16%	
성향별												
보수	342	339	10%	58%	1%	3%		0%	28%	18%	10%	
중도	276	277	28%	23%	3%	3%	1%	1%	41%	32%	9%	
진보	279	282	55%	7%	4%	1%	0%	1%	31%	22%	10%	
모름/응답거절	106	106	15%	23%	1%			1%	60%	26%	34%	
대통령 직무												
긍정 평가자	361	344	3%	75%	1%	0%	0%	1%	19%	10%	10%	
부정 평가자	566	581	46%	5%	3%	3%	1%	1%	42%	32%	10%	
평소 관심												
많이 있다	237	232	36%	34%	2%	3%	0%	2%	23%	17%	5%	
약간 있다	488	474	30%	35%	2%	2%	1%	1%	30%	23%	7%	
별로 없다	204	212	23%	22%	4%	2%		0%	49%	29%	20%	
전혀 없다/모름	74	85	10%	16%	2%				72%	34%	38%	

- 50사례 미만은 수치 제시하지 않음. 한국갤럽 데일리 오피니언 제575호 www.gallup.co.kr

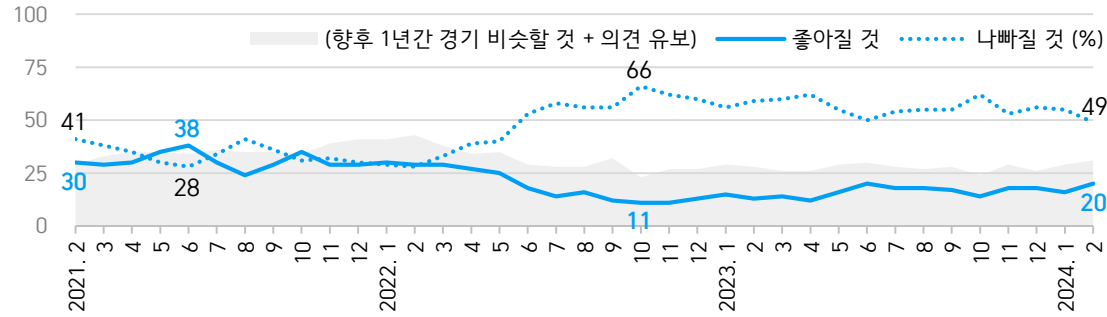
2024년 2월 4주 (20~22일)	조사완료 사례수 (명)	가중적용 사례수 (명)	측면별 정당 이미지 [4/5] 변화와 쇄신							의견 유보	없음	모름 응답 거절
			더불어 민주당	국민의 힘	녹색 정의당	개혁 신당	새로운 미래	그 외 정당	의견 유보			
전체	1,003	1,003	22%	30%	3%	5%	1%	3%	37%	26%	11%	
지역별												
서울	183	187	18%	28%	2%	7%	0%	4%	40%	28%	12%	
인천/경기	322	321	24%	27%	4%	5%	1%	2%	36%	24%	12%	
강원	33	30	-	-	-	-	-	-	-	-	-	
대전/세종/충청	108	107	25%	28%	3%	2%		1%	42%	31%	11%	
광주/전라	96	97	37%	8%	5%	4%	1%	3%	42%	24%	18%	
대구/경북	97	97	15%	43%	1%	6%		1%	34%	28%	6%	
부산/울산/경남	149	150	20%	41%	3%	4%	1%	4%	29%	21%	7%	
제주	15	13	-	-	-	-	-	-	-	-	-	
성별												
남성	502	497	22%	31%	4%	8%	0%	3%	33%	25%	8%	
여성	501	506	22%	29%	3%	2%	1%	3%	41%	26%	15%	
연령별												
18~29세	124	155	22%	13%	4%	6%	1%	1%	51%	30%	21%	
30대	125	156	15%	16%	1%	9%	2%	3%	54%	40%	14%	
40대	167	176	26%	17%	7%	6%	0%	5%	39%	34%	6%	
50대	219	200	31%	28%	3%	3%	0%	4%	29%	23%	6%	
60대	226	173	22%	51%	2%	3%		2%	21%	15%	6%	
70대 이상	142	144	13%	55%	1%	1%			30%	13%	17%	
현재 지지 정당별												
더불어민주당	355	353	51%	3%	5%	5%	0%	5%	31%	21%	10%	
국민의힘	388	372	3%	73%	0%	1%		1%	22%	16%	6%	
녹색정의당	21	19	-	-	-	-	-	-	-	-	-	
무당(無黨)층	176	199	10%	5%	1%	5%		1%	78%	54%	24%	
직업별												
농/임/어업	31	26	-	-	-	-	-	-	-	-	-	
자영업	178	170	31%	30%	3%	3%		1%	31%	27%	5%	
기능노무/서비스	150	147	27%	27%	4%	4%		4%	34%	24%	10%	
사무/관리	310	327	22%	22%	3%	7%	1%	5%	41%	32%	8%	
전업주부	178	170	17%	40%	1%	2%	1%	2%	37%	20%	17%	
학생	57	71	15%	15%	8%	8%	1%	1%	52%	33%	19%	
무직/은퇴/기타	99	93	12%	50%	4%	3%		1%	31%	10%	21%	
생활 수준별												
상/중상	187	194	20%	31%	3%	8%	1%	5%	33%	24%	9%	
중	481	486	24%	31%	4%	5%	1%	2%	34%	24%	10%	
중하	187	186	20%	24%	4%	2%	1%	3%	46%	35%	11%	
하	133	124	21%	32%	1%	1%		3%	41%	23%	18%	
성향별												
보수	342	339	12%	55%	1%	5%	0%	1%	26%	20%	6%	
중도	276	277	21%	25%	3%	6%	1%	2%	41%	32%	9%	
진보	279	282	39%	7%	7%	4%	1%	6%	36%	25%	10%	
모름/응답거절	106	106	13%	20%	1%	2%		1%	62%	27%	35%	
대통령 직무												
긍정 평가자	361	344	3%	75%	1%	1%	0%	1%	20%	12%	8%	
부정 평가자	566	581	36%	4%	5%	7%	1%	4%	43%	34%	10%	
평소 관심												
많이 있다	237	232	26%	39%	3%	5%		5%	22%	16%	6%	
약간 있다	488	474	25%	33%	3%	5%	1%	2%	31%	23%	8%	
별로 없다	204	212	16%	19%	4%	4%	1%	2%	53%	37%	16%	
전혀 없다/모름	74	85	10%	12%	3%	1%		4%	70%	37%	33%	

- 50사례 미만은 수치 제시하지 않음. 한국갤럽 데일리 오피니언 제575호 www.gallup.co.kr

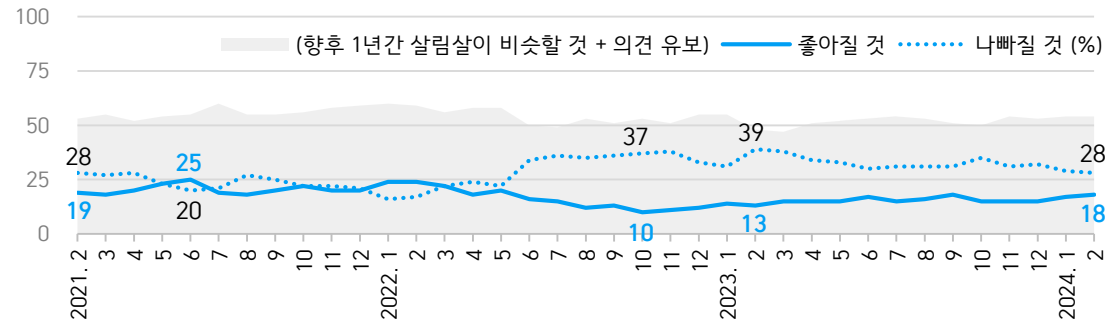
2024년 2월 4주 (20~22일)	조사완료 사례수 (명)	가중적용 사례수 (명)	측면별 정당 이미지 [5/5] 공정 사회 노력							의견 유보	없음	모름 응답 거절
			더불어 민주당	국민의 힘	녹색 정의당	개혁 신당	새로운 미래	그 외 정당	기타			
전체	1,003	1,003	24%	30%	4%	2%	1%	1%	37%	27%	11%	
지역별												
서울	183	187	23%	27%	5%	3%		2%	41%	28%	12%	
인천/경기	322	321	25%	29%	4%	1%	1%	2%	38%	27%	11%	
강원	33	30	-	-	-	-	-	-	-	-	-	
대전/세종/충청	108	107	29%	29%	6%				36%	26%	10%	
광주/전라	96	97	44%	6%	4%	2%	1%	1%	41%	28%	14%	
대구/경북	97	97	16%	46%	2%	4%		1%	31%	22%	9%	
부산/울산/경남	149	150	18%	42%	5%	1%	1%	1%	33%	25%	8%	
제주	15	13	-	-	-	-	-	-	-	-	-	
성별												
남성	502	497	26%	30%	4%	3%	0%	2%	34%	28%	6%	
여성	501	506	23%	30%	4%	0%	1%	1%	40%	25%	15%	
연령별												
18~29세	124	155	19%	16%	7%	1%	1%	1%	55%	34%	21%	
30대	125	156	20%	19%	3%	4%	2%	1%	51%	39%	12%	
40대	167	176	35%	16%	5%	3%		2%	39%	34%	5%	
50대	219	200	36%	24%	4%	2%	1%	4%	30%	22%	8%	
60대	226	173	19%	50%	3%	1%		1%	25%	21%	4%	
70대 이상	142	144	11%	60%	4%				25%	9%	16%	
현재 지지 정당별												
더불어민주당	355	353	59%	2%	8%	2%		2%	27%	20%	7%	
국민의힘	388	372	2%	76%			0%	0%	22%	15%	6%	
녹색정의당	21	19	-	-	-	-	-	-	-	-	-	
무당(無黨)층	176	199	8%	3%	1%	1%		1%	85%	58%	27%	
직업별												
농/임/어업	31	26	-	-	-	-	-	-	-	-	-	
자영업	178	170	31%	30%	2%	3%		2%	32%	28%	5%	
기능노무/서비스	150	147	35%	30%	4%	2%		2%	27%	16%	11%	
사무/관리	310	327	26%	22%	4%	2%	2%	2%	43%	34%	9%	
전업주부	178	170	17%	42%	4%			0%	36%	20%	16%	
학생	57	71	19%	11%	12%	3%		1%	52%	38%	14%	
무직/은퇴/기타	99	93	12%	45%	4%	1%		1%	38%	21%	17%	
생활 수준별												
상/중상	187	194	23%	30%	3%	4%	1%	1%	37%	28%	9%	
중	481	486	28%	32%	4%	1%	1%	1%	33%	22%	10%	
중하	187	186	19%	28%	6%	1%	0%	1%	44%	37%	7%	
하	133	124	22%	28%	3%	1%		2%	44%	25%	19%	
성향별												
보수	342	339	10%	58%	2%	2%	1%	0%	27%	21%	7%	
중도	276	277	23%	25%	3%	2%	1%	1%	45%	37%	8%	
진보	279	282	48%	6%	10%	2%	0%	3%	31%	23%	8%	
모름/응답거절	106	106	14%	21%	1%			1%	64%	27%	37%	
대통령 직무												
공정 평가자	361	344	2%	77%	1%	0%	0%	1%	19%	11%	7%	
부정 평가자	566	581	40%	4%	7%	3%	1%	2%	44%	35%	9%	
평소 관심												
많이 있다	237	232	32%	38%	6%	4%		2%	19%	16%	3%	
약간 있다	488	474	26%	33%	4%	2%	1%	1%	33%	25%	8%	
별로 없다	204	212	19%	22%	4%	1%	0%	1%	53%	38%	15%	
전혀 없다/모름	74	85	11%	13%	4%			1%	71%	37%	34%	

- 50사례 미만은 수치 제시하지 않음. 한국갤럽 데일리 오피니언 제575호 www.gallup.co.kr

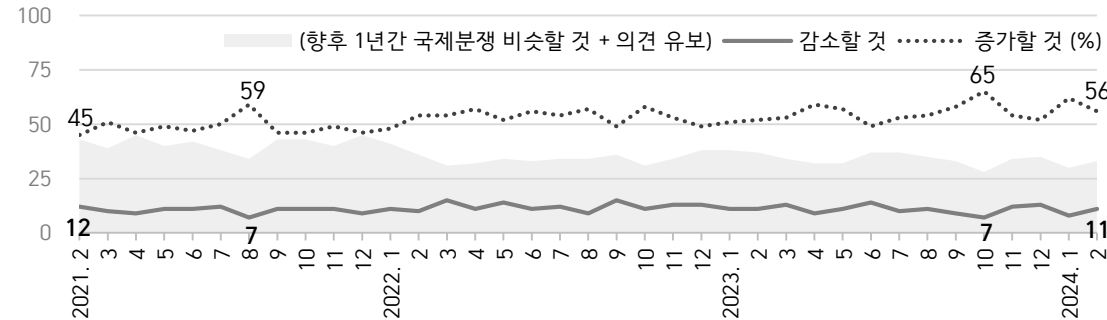
● 경기(국가경제) 전망: 최근 3년 월별 추이



● 살림살이 전망



● 국제분쟁 증감 전망



- 매월 전국 유권자 약 1,000명 전화조사(CATI). 각 항목 '비슷하다' 포함 3점 척도. 한국갤럽 데일리 오피니언 제575호

# 경제 전망: 경기, 살림살이, 국제분쟁 vs 대통령 직무 수행 평가 - 최근 3년 월별 추이

## ● 향후 1년 경제 전망: 최근 3년 월별 추이

최근 3년	경기(景氣)			살림살이			국제분쟁 증감			
	좋아질것 (1)	나빠질것 (2)	Net.S (1)-(2)	좋아질것 (1)	나빠질것 (2)	Net.S (1)-(2)	증가할것 (2)	감소할것 (1)	Net.S (1)-(2)	
2021년 2월	30%	41%	-11	19%	28%	-9	45%	12%	-33	← 국내 백신 접종 시작 임박
3월	29%	38%	-9	18%	27%	-9	51%	10%	-41	← 백신 접종-대상 확대
4월	30%	35%	-5	20%	28%	-8	46%	9%	-37	← 국가 간 백신 확보 경쟁
5월	35%	30%	5	23%	23%	0	49%	11%	-38	← 한미정상회담
6월	38%	28%	10	25%	20%	5	47%	11%	-36	← 국내 백신 접종 가속화
7월	30%	34%	-4	19%	21%	-2	50%	12%	-38	← 델타 변이, 수도권 4단계
8월	24%	41%	-17	18%	27%	-9	59%	7%	-52	← 탈레반, 아프간 재점령
9월	29%	36%	-7	20%	25%	-5	46%	11%	-35	← 성인 1차 접종 90% 상회
10월	35%	31%	4	22%	22%	0	46%	11%	-35	← 단계적 일상회복 착수
11월	29%	32%	-3	20%	22%	-2	49%	11%	-38	← 일상회복 시행 후 급증세
12월	29%	30%	-1	20%	21%	-1	46%	9%	-37	← 거리두기 강화
2022년 1월	30%	29%	1	24%	16%	8	48%	11%	-37	← 오미크론 변이 대유행
2월	29%	28%	1	24%	17%	7	54%	10%	-44	← 러시아, 우크라이나 침공
3월	29%	33%	-4	22%	22%	0	54%	15%	-39	← 제20대 대통령선거 후
4월	27%	39%	-12	18%	24%	-6	57%	11%	-46	← 마스크 제외 거리두기 해제
5월	25%	40%	-15	20%	22%	-2	52%	14%	-38	← 윤석열 대통령 취임
6월	18%	53%	-35	16%	34%	-18	56%	11%	-45	← KOSPI 2,500 봉고
7월	14%	58%	-44	15%	36%	-21	54%	12%	-42	← 고물가, 코로나 재유행
8월	16%	56%	-40	12%	35%	-23	57%	9%	-48	← 고금리, 고환율 지속
9월	12%	56%	-44	13%	36%	-23	49%	15%	-34	← 미 금리 3연속 대폭 인상
10월	11%	66%	-55	10%	37%	-27	58%	11%	-47	← 한은 기준금리 2.5→3.0%
11월	11%	62%	-51	11%	38%	-27	53%	13%	-40	← 미 금리 4연속 대폭 인상
12월	13%	60%	-47	12%	33%	-21	49%	13%	-36	← 환율 하락, 미 긴축 지속
2023년 1월	15%	56%	-41	14%	31%	-17	51%	11%	-40	← 물가·금리 인상폭 둔화
2월	13%	59%	-46	13%	39%	-26	52%	11%	-41	← 난방비·외식비 등 인상
3월	14%	60%	-46	15%	38%	-23	53%	13%	-40	← SVB파산·CS위기/정부개입
4월	12%	62%	-50	15%	34%	-19	59%	9%	-50	← 전세사기 피해 확산
5월	16%	55%	-39	15%	33%	-18	57%	11%	-46	← 코로나19 비상사태 해제
6월	20%	50%	-30	17%	30%	-13	49%	14%	-35	← 한미금리동결, KOSPI 상승
7월	18%	54%	-36	15%	31%	-16	53%	10%	-43	← 한은, 가계부채 급증 우려
8월	18%	55%	-37	16%	31%	-15	54%	11%	-43	← 후쿠시마 방류 시작
9월	17%	55%	-38	18%	31%	-13	58%	9%	-49	← 北 김정은, 러시아 방문
10월	14%	62%	-48	15%	35%	-20	65%	7%	-58	← 하마스, 이스라엘 기습
11월	18%	53%	-35	15%	31%	-16	54%	12%	-42	← 공매도 제한, 미중정상회담
12월	18%	56%	-38	15%	32%	-17	52%	13%	-39	← 미국 긴축 종료 기대감
2024년 1월	16%	55%	-39	17%	29%	-12	62%	8%	-54	← 北 김정은, '전쟁 불사'
2월	20%	49%	-29	18%	28%	-10	56%	11%	-45	← KOSPI 상승, 총선 본격화

## [참고] 대통령 직무 수행 평가

대통령 직무 평가			경제 전망 조사 해당 주 기준
긍정 (1)	부정 (2)	Net.S (1)-(2)	
39%	52%	-13	[문재인] 2월 4주(23~25일)
34%	59%	-25	3월 4주(23, 25일)
29%	60%	-31	4월 5주(27~29일)
37%	52%	-15	5월 4주(25~27일)
40%	51%	-11	6월 4주(22~24일)
40%	53%	-13	7월 5주(27~29일)
38%	54%	-16	8월 4주(24~26일)
38%	54%	-16	9월 5주(28~30일)
37%	55%	-18	10월 4주(26~28일)
37%	55%	-18	11월 4주(23~25일)
37%	54%	-17	12월 3주(14~16일)
42%	51%	-9	2022년 1월 4주(25~27일)
43%	51%	-8	2월 4주(22~24일)
42%	49%	-7	3월 5주(29~31일)
45%	49%	-4	4월 4주(26~28일)
51%	34%	17	[윤석열] 5월 3주(17~19일)
49%	38%	11	6월 3주(14~16일)
32%	60%	-28	7월 3주(19~21일)
27%	64%	-37	8월 4주(23~25일)
28%	61%	-33	9월 4주(20~22일)
27%	65%	-38	10월 3주(18~20일)
29%	61%	-32	11월 3주(15~17일)
36%	56%	-20	12월 3주(13~15일)
36%	55%	-19	2023년 1월 3주(17~19일)
35%	58%	-23	2월 3주(14~16일)
33%	60%	-27	3월 3주(14~16일)
31%	60%	-29	4월 3주(18~20일)
37%	56%	-19	5월 3주(16~18일)
36%	57%	-21	6월 4주(20~22일)
33%	58%	-25	7월 3주(18~20일)
34%	57%	-23	8월 4주(22~24일)
32%	59%	-27	9월 3주(19~21일)
30%	61%	-31	10월 3주(17~19일)
34%	56%	-22	11월 3주(14~16일)
31%	62%	-31	12월 2주(12~14일)
32%	58%	-26	2024년 1월 3주(16~18일)
34%	58%	-24	2월 4주(20~22일)

- 2017년 9월부터 매월 전국 유권자 약 1,000명 전화조사(CATI). Net Score: 순(純)지수, 낙관-비관 격차  
 - 각 항목 전망 '비슷할 것' 포함 3점 척도. 한국갤럽 데일리 오피니언 제575호 www.gallup.co.kr

- Net Score: 순(純)지수, 긍정-부정 격차  
 - 직무 평가는 긍·부정 2점 척도

**질문)** 귀하는 앞으로 1년간 **우리나라 경제**가 현재에 비해 다음 중 어떠한 것이라고 보십니까?  
- 좋아질 것 / 나빠질 것 / 비슷할 것 (순서 로테이션)

	2024년 2월 4주 (20~22일)	조사완료		향후 1년 경기(景氣) 전망				Net Score (1)-(2)
		사례수 (명)	가중적용 사례수 (명)	좋아질 것 (1)	나빠질 것 (2)	비슷할 것	모름/ 응답거절	
지역별	전체	1,003	1,003	20%	49%	28%	3%	-29
	서울	183	187	19%	50%	29%	2%	-31
	인천/경기	322	321	17%	51%	28%	4%	-34
	강원	33	30	-	-	-	-	-
	대전/세종/충청	108	107	19%	48%	32%	2%	-29
	광주/전라	96	97	13%	56%	25%	6%	-43
	대구/경북	97	97	26%	41%	30%	3%	-15
	부산/울산/경남	149	150	23%	50%	26%	2%	-27
	제주	15	13	-	-	-	-	-
성별	남성	502	497	20%	51%	28%	2%	-31
	여성	501	506	20%	48%	27%	5%	-28
연령별	18~29세	124	155	11%	56%	31%	1%	-45
	30대	125	156	13%	54%	33%	1%	-41
	40대	167	176	11%	60%	28%	0%	-49
	50대	219	200	15%	62%	22%	1%	-47
	60대	226	173	31%	34%	31%	4%	-3
	70대 이상	142	144	38%	25%	23%	15%	13
주요 지지 정당별	더불어민주당	355	353	5%	73%	19%	2%	-68
	국민의힘	388	372	39%	23%	32%	5%	16
	녹색정의당	21	19	-	-	-	-	-
	무당(無黨)층	176	199	10%	55%	33%	3%	-45
직업별	농/임/어업	31	26	-	-	-	-	-
	자영업	178	170	20%	53%	25%	2%	-33
	기능노무/서비스	150	147	15%	51%	29%	5%	-36
	사무/관리	310	327	14%	56%	30%	0%	-42
	전업주부	178	170	26%	42%	24%	9%	-16
	학생	57	71	12%	60%	28%	1%	-48
	무직/은퇴/기타	99	93	37%	31%	29%	3%	6
생활 수준별	상/중상	187	194	21%	54%	24%	1%	-33
	중	481	486	20%	48%	29%	3%	-28
	중하	187	186	16%	50%	32%	1%	-34
	하	133	124	21%	49%	24%	7%	-28
성향별	보수	342	339	33%	33%	32%	3%	0
	중도	276	277	17%	52%	29%	2%	-35
	진보	279	282	7%	69%	23%	1%	-62
	모름/응답거절	106	106	19%	44%	23%	14%	-25
대통령 직무	긍정 평가자	361	344	43%	19%	33%	5%	24
	부정 평가자	566	581	6%	69%	24%	1%	-63
평소 정치에 관심이	많이 있다	237	232	24%	56%	17%	3%	-32
	약간 있다	488	474	19%	49%	29%	3%	-30
	별로 없다	204	212	20%	41%	35%	4%	-21
	전혀 없다/모름	74	85	11%	56%	31%	3%	-45

- Net Score: 순(純)지수, 낙관-비관 격차

- 50사례 미만은 수치 제시하지 않음. 한국갤럽 데일리 오피니언 제575호 www.gallup.co.kr

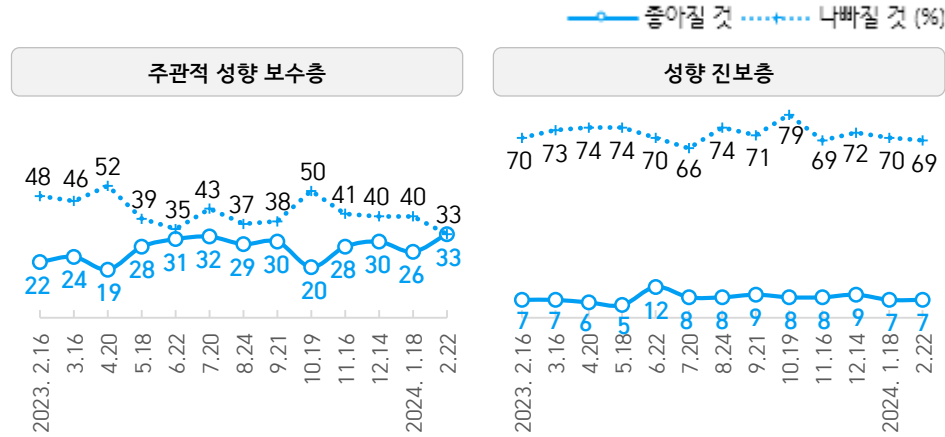
**질문)** 앞으로 1년간 **귀국의 살림살이**가 현재에 비해 어떠한 것이라고 보십니까?  
- 좋아질 것 / 나빠질 것 / 비슷할 것 (순서 로테이션)

	2024년 2월 4주 (20~22일)	조사완료		향후 1년 살림살이 전망				Net Score (1)-(2)
		사례수 (명)	가중적용 사례수 (명)	좋아질 것 (1)	나빠질 것 (2)	비슷할 것	모름/ 응답거절	
지역별	전체	1,003	1,003	18%	28%	52%	2%	-10
	서울	183	187	19%	29%	51%	2%	-10
	인천/경기	322	321	18%	28%	52%	1%	-10
	강원	33	30	-	-	-	-	-
	대전/세종/충청	108	107	18%	28%	50%	4%	-10
	광주/전라	96	97	12%	27%	58%	4%	-15
	대구/경북	97	97	13%	30%	54%	2%	-17
	부산/울산/경남	149	150	19%	26%	54%	1%	-7
	제주	15	13	-	-	-	-	-
성별	남성	502	497	18%	29%	51%	2%	-11
	여성	501	506	18%	28%	52%	2%	-10
연령별	18~29세	124	155	14%	23%	58%	4%	-9
	30대	125	156	19%	26%	54%	2%	-7
	40대	167	176	15%	35%	50%	1%	-20
	50대	219	200	16%	39%	43%	2%	-23
	60대	226	173	22%	24%	52%	2%	-2
	70대 이상	142	144	22%	19%	57%	2%	3
주요 지지 정당별	더불어민주당	355	353	9%	43%	46%	2%	-34
	국민의힘	388	372	30%	13%	55%	1%	17
	녹색정의당	21	19	-	-	-	-	-
	무당(無黨)층	176	199	11%	29%	56%	3%	-18
직업별	농/임/어업	31	26	-	-	-	-	-
	자영업	178	170	27%	36%	36%	1%	-9
	기능노무/서비스	150	147	17%	34%	46%	3%	-17
	사무/관리	310	327	14%	27%	58%	1%	-13
	전업주부	178	170	17%	23%	59%	2%	-6
	학생	57	71	13%	29%	54%	5%	-16
	무직/은퇴/기타	99	93	19%	23%	55%	3%	-4
생활 수준별	상/중상	187	194	23%	22%	54%	1%	1
	중	481	486	19%	23%	55%	2%	-4
	중하	187	186	15%	37%	48%	1%	-22
	하	133	124	13%	46%	38%	3%	-33
성향별	보수	342	339	29%	18%	52%	0%	11
	중도	276	277	14%	27%	57%	1%	-13
	진보	279	282	10%	40%	48%	3%	-30
	모름/응답거절	106	106	13%	34%	47%	6%	-21
대통령 직무	긍정 평가자	361	344	33%	12%	53%	1%	21
	부정 평가자	566	581	9%	38%	51%	2%	-29
평소 정치에 관심이	많이 있다	237	232	22%	27%	49%	2%	-5
	약간 있다	488	474	19%	29%	52%	1%	-10
	별로 없다	204	212	15%	28%	55%	2%	-13
	전혀 없다/모름	74	85	13%	31%	51%	5%	-18

- Net Score: 순(純)지수, 낙관-비관 격차

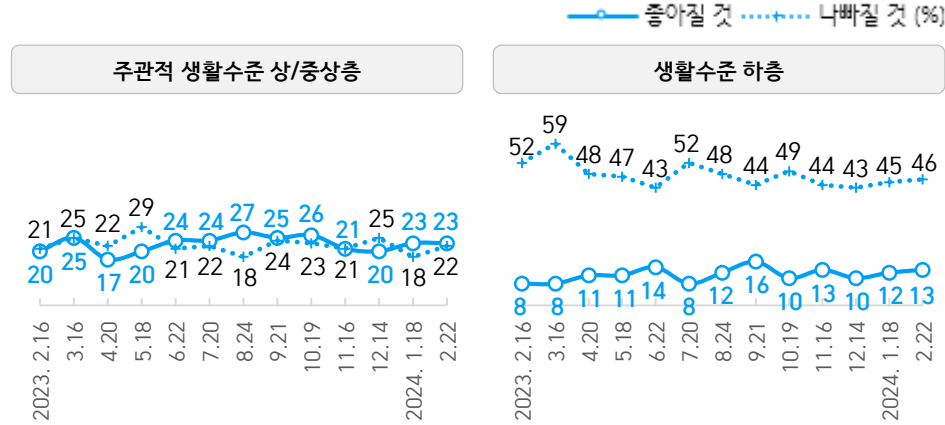
- 50사례 미만은 수치 제시하지 않음. 한국갤럽 데일리 오피니언 제575호 www.gallup.co.kr

● 향후 1년 경기(국가경제) 전망: 최근 1년 정치적 성향별 추이



- 조사 종료일 기준 제시. 시기별 사흘간 전국 유권자 약 1,000명 전화조사(CATI)  
- 한국갤럽 데일리 오피니언 제575호 www.gallup.co.kr

● 향후 1년 살림살이 전망: 최근 1년 생활수준별 추이



- 조사 종료일 기준 제시. 시기별 사흘간 전국 유권자 약 1,000명 전화조사(CATI)  
- 한국갤럽 데일리 오피니언 제575호 www.gallup.co.kr

질문) 앞으로 1년간 국제적인 분쟁이 현재에 비해 어떠할 것이라고 보십니까?  
- 증가할 것 / 감소할 것 / 비슷할 것 (순서 로테이션)

2024년 2월 4주 (20~22일)	조사완료 사례수 (명)	가중적용 사례수 (명)	향후 1년 국제분쟁 증감 전망				Net Score (1)-(2)
			증가할 것 (2)	감소할 것 (1)	비슷할 것	모름/ 응답거절	
전체	1,003	1,003	56%	11%	27%	6%	-45
지역별							
서울	183	187	52%	12%	31%	5%	-40
인천/경기	322	321	55%	12%	28%	5%	-43
강원	33	30	-	-	-	-	-
대전/세종/충청	108	107	59%	8%	26%	6%	-51
광주/전라	96	97	63%	9%	19%	10%	-54
대구/경북	97	97	53%	9%	32%	6%	-44
부산/울산/경남	149	150	56%	13%	25%	6%	-43
제주	15	13	-	-	-	-	-
성별							
남성	502	497	63%	9%	24%	4%	-54
여성	501	506	49%	13%	30%	8%	-36
연령별							
18~29세	124	155	53%	11%	33%	3%	-42
30대	125	156	56%	12%	31%	1%	-44
40대	167	176	64%	8%	26%	2%	-56
50대	219	200	65%	9%	21%	4%	-56
60대	226	173	50%	13%	27%	9%	-37
70대 이상	142	144	43%	15%	24%	19%	-28
주요 지지 정당별							
더불어민주당	355	353	67%	7%	22%	4%	-60
국민의힘	388	372	46%	16%	30%	9%	-30
녹색정의당	21	19	-	-	-	-	-
무당(無黨)층	176	199	52%	11%	32%	5%	-41
직업별							
농/임/어업	31	26	-	-	-	-	-
자영업	178	170	64%	13%	20%	4%	-51
기능노무/서비스	150	147	55%	9%	28%	8%	-46
사무/관리	310	327	60%	9%	30%	1%	-51
전업주부	178	170	48%	13%	25%	14%	-35
학생	57	71	56%	10%	31%	3%	-46
무직/은퇴/기타	99	93	47%	15%	27%	11%	-32
생활수준별							
상/중상	187	194	56%	12%	31%	2%	-44
중하	481	486	57%	11%	28%	5%	-46
하	133	124	53%	12%	19%	16%	-41
성향별							
보수	342	339	47%	16%	30%	7%	-31
중도	276	277	62%	9%	26%	3%	-53
진보	279	282	67%	8%	23%	2%	-59
모름/응답거절	106	106	39%	10%	27%	24%	-29
대통령 직무							
긍정 평가자	361	344	46%	15%	29%	10%	-31
부정 평가자	566	581	63%	9%	25%	3%	-54
평소 정치에 관심이							
많이 있다	237	232	58%	15%	19%	7%	-43
약간 있다	488	474	59%	10%	26%	4%	-49
별로 없다	204	212	52%	10%	30%	8%	-42
전혀 없다/모름	74	85	39%	9%	42%	10%	-30

- Net Score: 순(純)지수, 낙관-비관 격차

- 50사례 미만은 수치 제시하지 않음. 한국갤럽 데일리 오피니언 제575호 www.gallup.co.kr

“조사는 결코 화려하거나 스스로 빛나는  
업(業)이 아니다. 사회의 명암, 좌우 대립,  
빈부 문제, 정보 격차, 과거와 미래 등을  
두루 살펴 매 순간 어느 한쪽으로 치우치지  
않도록 스스로 경계하며 꾸준히 공부하고  
탐구하는 일이다. 때로는 관행과 시류에  
맞아야 하고, 때로는 비난과 질시를 묵묵히  
견뎌야 한다. 어렵지만 누군가는 반드시  
해야 할 일, 힘들지만 그만큼 보람된 일이다.”

조사인의 길, 박무익

한국갤럽조사연구소는 1974년 6월 박무익 회장이 설립한  
한국 최초의 법인 형태 조사 전문 회사입니다.  
1970년대부터 사회 주요 현안 자체 조사 결과를 발표해 왔으며,  
우리 국민의 71%가 한국갤럽을 알고 있습니다.

—  
한국갤럽 홈페이지 갤러리포트 게시판을 통해 공개한 자료는  
모두 한국갤럽의 자산이므로 상업적 용도의 재판매를 금지합니다(→ [FAQ](#)).

·  
기사, 논문, SNS 공유 등 재판매 이외 용도로는  
누구나, 무료로, 자유롭게 인용하실 수 있습니다.


·  
인용하실 때는 반드시 출처를 밝혀 주십시오.  
가능하면 조사 기간, 방법, 표본크기 등 개요까지 함께 표시하실 것을 권장합니다.

·  
저희는 소수점 아래 수치를 제시하지 않는 것을 원칙으로 하고 있으니,  
인용하실 때도 그에 따라 주실 것을 당부합니다.

—  
한국갤럽 조사에 관심 가져주셔서 고맙습니다.

- 매주 새로운 조사 결과를 전합니다: [이메일 뉴스레터 구독 신청](#) | [카카오톡채널 추가](#)
- 문의: 전화 02-3702-2100(대표)/2571/2621/2622 또는 [홈페이지 Q&A](#)
- 주소: (본관) 03167 서울시 종로구 사직로 70, (신관) 03042 서울시 종로구 자하문로 70

—  
이 문서에는 네이버 나눔글꼴과 한글과컴퓨터 함초롬체를 썼습니다.



한국갤럽 50년, 조사역사 50년  
오늘의 한국갤럽으로 키워주셔서 고맙습니다.