

# 한국갤럽 데일리 오피니언

제573호 2024년 2월 1주 [교차집계표]

대통령 직무 수행 평가, 긍·부정 평가 이유 | 정당 지지도 | **장래 정치 지도자 선호도(자유응답)** |  
현 정부 출범 1년 9개월 분야별 정책 평가 - 경제/복지/교육/대북/외교/부동산, 공직자 인사 | 비례대표제 선호 방식

## 조사 개요

- 조사기간: 2024년 1월 30일~2월 1일
- 표본추출: 이동통신 3사 제공 무선전화 가상번호 무작위 추출
- 응답방식: 전화조사원 인터뷰(CATI)
- 조사대상: 전국 만 18세 이상 1,000명
- 표본오차:  $\pm 3.1\%$ 포인트(95% 신뢰수준) - **주요 지표 표준오차·신뢰구간·상대표준오차 제시**
- 응답률: 12.7%(총 통화 7,871명 중 1,000명 응답 완료)
- 의뢰처: 한국갤럽 자체 조사

갤럽리포트 G20240202

한국갤럽 데일리 오피니언 독자 여러분, 안녕하십니까?

1974년 문을 연 저희 연구소가 지금까지 얻은 명성은  
조사에 협조해주시고 관심 있게 봐 주신 분들 덕분입니다.

그에 보답하는 마음에서 1970년대부터 자체 조사 결과로 단행본을  
펴냈고, 1990년대에는 조사 전문 데이터베이스를 구축했습니다.  
2012년부터는 자체 조사를 정례화해 매주 새로운 결과를 공개하여  
누구나 무료로 활용할 수 있도록 했습니다.

여론조사의 홍수 속에 '정확한 자' 하나를 제공하고자 시작한  
저희 노력이 여론의 흐름을 읽으시는 데 도움되기를 바랍니다.  
한국갤럽에 몸 담고 있는 한 사람, 한 사람은 공정하고 신뢰받는  
조사회사로서 사명을 다하기 위해 계속 노력하겠습니다.

**데일리 오피니언**은 전화조사원이 직접 묻고 응답 받는 인터뷰(CATI) 방식으로 진행합니다.

모집단 대표성을 우선시하여 2012년부터 무작위발생(RDD: Random Digit Dialing)한 무선전화 번호를  
기본 표본추출틀로 활용해 왔으나, 최근 전화조사 응답률(접촉 대비 조사 참여 완료 비율) 급락과  
무선전화 이용자 특성에 따른 응답률 불균형성 심화에 대응하기 위해서 2023년 7월부터 무선전화 가상번호로 변경합니다.

### 여론조사 바로보기

자주 물으시는 질문과 답글, 여론조사에 대한 이해를 돕는 한국갤럽 홈페이지 게시물 링크입니다. 클릭하면 연결됩니다.

NEW → [데일리 오피니언 표본설계: 무선전화 가상번호 \(2023년 7월~\) | 무선전화 RDD \(2012년 1월~\)](#)

NEW → [경제에 대한 생각: 체감 지표의 측정과 특성](#)

→ [정치에 대한 생각: 주요 지표 각각의 개념, 측정, 특성](#)

→ [무선전화 RDD, 가상번호, 알뜰폰: 선거여론조사 관점에서 알뜰폰 가입자와 비가입자 간 성향 차이 분석](#)

→ [전화조사 콜백, 폭넓은 여론 수렴을 위한 필수 절차입니다: 콜 차수별 응답자 프로파일·정치적 성향 분석](#)

→ [정치 고관심층 위주 조사는 전체 여론을 왜곡합니다: 정치 관심도와 여론조사](#)

→ [알고 보면 들쭉날쭉하지 않습니다: 차기 정치지도자 선호도 질문 방식과 조사방법 간 차이](#)

→ [교육수준·생활수준과 정치적 태도: 저학력·저소득층이 더 보수적인가?](#)

→ [조사방법이 다르면 결과도 다릅니다: 같은 시기 상반된 조사 결과가 나오는 이유](#)

→ [표본오차보다 훨씬 작은 변동에 의미를 부여하는 행위는 해석이 아니라 허구\(虛構\)입니다](#)

→ [여론조사 결과는 옳고 그름의 잣대가 아니라, 다양한 의견의 중간점이 어디쯤인지 가능하는 이정표 역할을 할 뿐입니다](#)

→ [평소 정당 지지도는 현시점 유권자의 정당에 대한 태도로, 선거 결과에 대한 예측이 아닙니다](#)

→ [오보\(誤報\)에 가까울 만큼 여론조사에 대한 무지\(無知\)를 드러낸 기사가 많습니다: 부끄러운 여론조사 보도](#)

→ [여론조사는 정치 도구가 아니라 확률과 통계에 기반한 과학적 절차입니다: 한계와 오해](#)

→ [한국갤럽 유무선RDD 전화조사, 선거여론조사 관련 학술 논문 다운로드](#)

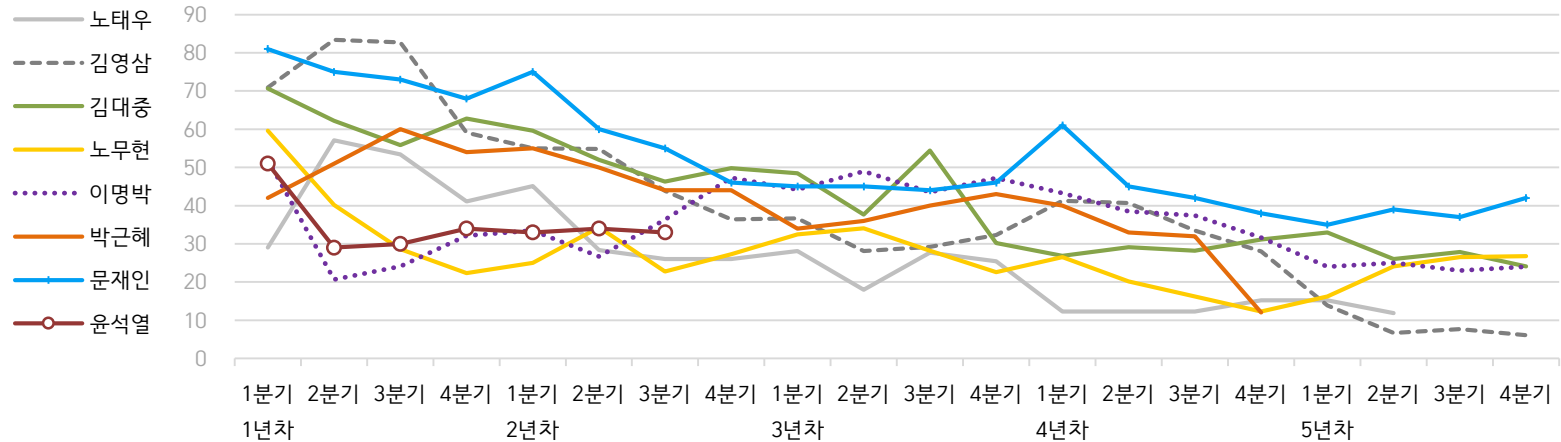
→ [여론조사의 이해와 활용에 관한 다양한 시각을 담은 기사/칼럼/인터뷰](#)

→ [한국갤럽 데일리 오피니언의 시작: 사회적 책임과 중립\(中立\)](#)

→ [The Gallup Legacy at 120 Years: 갤럽 인터내셔널 설립자 조지 갤럽 박사 탄생 120주년을 맞아](#)

# 한국갤럽 역대 대통령 직무 수행 평가 1988-2024

## ● 역대 대통령 직무 수행 긍정률 (%)



## ● 역대 대통령 직무 수행 평가 (%)

대통령	재임	1년차				2년차				3년차				4년차				5년차			
		1분기	2분기	3분기	4분기	1분기	2분기	3분기	4분기	1분기	2분기	3분기	4분기	1분기	2분기	3분기	4분기	1분기	2분기	3분기	4분기
13대 노태우 1988-1993	긍정	29	57	53	41	45	28	26	-	28	18	28	25	12	-	-	15	-	12	-	-
	부정	46	16	25	27	25	41	45	-	40	62	55	54	40	-	-	41	-	56	-	-
14대 김영삼 1993-1998	긍정	71	83	83	59	55	55	44	36	37	28	29	32	41	41	34	28	14	7	8	6
	부정	7	4	6	18	24	21	25	33	34	41	45	39	33	37	40	47	65	74	78	74
15대 김대중 1998-2003	긍정	71	62	56	63	60	52	46	50	49	38	54	30	27	29	28	31	33	26	28	24
	부정	7	11	17	14	16	22	29	24	20	26	18	51	55	52	49	49	41	53	52	56
16대 노무현 2003-2008	긍정	60	40	29	22	25	34	23	27	33	34	28	23	27	20	16	12	16	24	27	27
	부정	19	41	53	62	57	46	60	57	55	53	61	67	63	70	74	79	78	66	64	62
17대 이명박 2008-2013	긍정	52	21	24	32	34	27	36	47	44	49	44	47	43	39	37	32	25	25	23	24
	부정	29	69	65	55	55	55	55	45	45	41	43	41	49	54	55	60	62	58	59	63
18대 박근혜 2013-2017	긍정	42	51	60	54	55	50	44	44	34	36	40	43	40	33	32	12				
	부정	23	23	21	33	34	39	46	45	56	54	51	46	49	53	55	80				
19대 문재인 2017-2022	긍정	81	75	73	68	75	60	55	46	45	45	44	46	61	45	42	38	35	39	37	42
	부정	11	17	19	23	15	30	36	44	45	46	48	46	30	45	48	53	56	53	56	51
20대 윤석열 2022-2027	긍정	50	29	30	34	33	34	33													
	부정	36	61	61	57	58	57	58													

질문) 귀하는 ○○○ 대통령이 대통령으로서의 직무를 잘 수행하고 있다고 보십니까, 아니면 잘못 수행하고 있다고 보십니까?

(긍정/부정을 답하지 않은 경우 재질문) 굳이 말씀하신다면, '잘하고 있다'와 '잘못하고 있다' 중 어느 쪽입니까?

- 역대 대통령 평가에는 모두 동일 질문 방식 적용(2점 척도, 재질문 1회). '잘하고 있다' → 긍정, '잘못하고 있다' → 부정 평가 비율

- 1988~2011년은 분기 내 여러 조사 결과의 중위수, 2012년 이후는 데일리 오피니언 매주 조사의 분기별 평균 기준 제시

- 박근혜 대통령 4년차 4분기 직무 긍정률: 2016년 10월 4주간 평균 24% → 11~12월 6주간 평균 5%. 이후 직무 정지, 2017년 3월 10일 탄핵

- 2013년 18대까지는 2월, 2017년 19대부터 5월 취임. 이후 재임 연차별 1분기는 그해 4~6월, 4분기는 이듬해 1~3월 기준. 한국갤럽 데일리 오피니언 [www.gallup.co.kr](http://www.gallup.co.kr)

## 주간 응답자 특성표

주요 분석 단위별 표본오차(95% 신뢰수준 기준)와 지역/성/지지정당/직업/생활수준/성향과 연령 분포 구성입니다. 2023년 12월 말 행정안전부 주민등록인구 기준 8개 권역/성/연령별 셀 가중 결과

- 질문)** - 귀하는 어느 시도에 살고 계십니까? 주소지 기준으로 말씀해 주십시오. (저희가 전화번호를 무작위 추출해 지역을 알지 못합니다.)
- 실례지만, 귀하의 연세는 올해 만으로 어떻게 되십니까?
  - 귀하의 직업은 무엇입니까?
  - 우리 국민들의 생활수준을 상, 중상, 중, 중하, 하의 다섯 단계로 나눈다면 귀책 생활수준은 어디에 속한다고 생각하십니까?
  - 귀하 본인의 정치적 성향은 다음 중 어디에 해당한다고 생각하십니까? (항목 로테이션 제시) 매우 보수적 / 약간 보수적 / 중도적 / 약간 진보적 / 매우 진보적

응답자 특성표 2024년 2월 1주 (1/30-2/1)	조사완료		가중값 적용 기준		가중값 배율 (B/A)	표본오차 95% 신뢰수준
	사례수 (명) (A)	비율	사례수 (명) (B)	비율		
전체	1,000	100%	1,000	100%	1.00	±3.1%P
지역별						
서울	188	19%	187	19%	0.99	±7%P
인천/경기	322	32%	320	32%	0.99	±6%P
강원	30	3%	30	3%	1.01	±18%P
대전/세종/충청	105	11%	107	11%	1.02	±10%P
광주/전라	99	10%	97	10%	0.98	±10%P
대구/경북	100	10%	97	10%	0.97	±10%P
부산/울산/경남	145	15%	149	15%	1.03	±8%P
제주	11	1%	13	1%	1.16	±30%P
성별						
남성	495	50%	495	50%	1.00	±4%P
여성	505	51%	505	50%	1.00	±4%P
연령별						
18~29세	127	13%	161	16%	1.27	±9%P
30대	127	13%	149	15%	1.17	±9%P
40대	179	18%	179	18%	1.00	±7%P
50대	222	22%	196	20%	0.88	±7%P
60대	192	19%	172	17%	0.90	±7%P
70대 이상	153	15%	143	14%	0.94	±8%P

- 표본오차는 조사완료 사례수 기준. 세부 단위 표본오차는 소수점 이하 반올림하여 제시
- 가중값 적용 기준 사례수는 2023년 12월 행안부 주민등록인구 지역/성/연령비를 따름
- 한국갤럽 데일리 오피니언 제573호 [www.gallup.co.kr](http://www.gallup.co.kr)

응답자 특성표 2024년 2월 1주 (1/30-2/1)	조사완료 사례수 (명)	주민등록인구 기준 가중값 적용 결과						
		가중적용 사례수	연령 분포					
			18~29세	30대	40대	50대	60대	70대+
전체	1,000	1,000	16%	15%	18%	19%	17%	14%
지역별								
서울	188	187	18%	17%	17%	18%	16%	14%
인천/경기	322	320	17%	16%	19%	20%	16%	12%
강원	30	30	-	-	-	-	-	-
대전/세종/충청	105	107	21%	9%	18%	19%	17%	15%
광주/전라	99	97	15%	12%	17%	20%	18%	18%
대구/경북	100	97	14%	13%	17%	20%	19%	17%
부산/울산/경남	145	149	14%	13%	18%	20%	19%	15%
제주	11	13	-	-	-	-	-	-
성별								
남성	495	495	17%	16%	19%	20%	17%	12%
여성	505	505	16%	14%	17%	19%	18%	16%
주요 지지 정당별								
더불어민주당	349	346	14%	13%	25%	25%	15%	7%
국민의힘	356	343	9%	10%	12%	17%	24%	27%
정의당	14	15	-	-	-	-	-	-
무당(無黨)층	191	207	33%	21%	15%	13%	12%	6%
직업별								
농/임/어업	28	24	-	-	-	-	-	-
자영업	160	159	5%	14%	20%	26%	29%	6%
기능노무/서비스	154	149	11%	9%	22%	28%	20%	10%
사무/관리	329	339	13%	31%	26%	22%	7%	1%
전업주부	183	168	-	2%	13%	20%	28%	36%
학생	66	84	100%	-	-	-	-	-
무직/은퇴/기타	80	76	11%	1%	5%	5%	25%	52%
생활 수준별								
상/중상	183	175	15%	18%	22%	24%	14%	6%
중	457	467	19%	16%	17%	18%	17%	12%
중하	205	204	14%	15%	23%	23%	14%	10%
하	134	133	9%	7%	10%	14%	28%	33%
성향별								
보수	326	311	9%	15%	15%	20%	23%	18%
중도	274	281	22%	15%	19%	23%	14%	7%
진보	300	305	16%	17%	25%	20%	16%	8%
모름/응답거절	100	103	25%	8%	6%	7%	14%	40%
평소 정치에 관심이								
많이 있다	248	232	3%	11%	17%	24%	29%	16%
약간 있다	486	472	14%	13%	22%	22%	16%	13%
별로 없다	174	189	20%	23%	16%	16%	10%	15%
전혀 없다/모름	92	108	48%	18%	8%	4%	10%	12%

[주의] 2024년 2월부터 교차집계표상 정당명 순서를 기존 가나다순에서 의석순으로 변경

- 성향은 5점 척도 측정: 보수=(매우+약간) 보수적, 중도=중도적, 진보=(매우+약간) 진보적
- 50사례 미만은 수치 제시하지 않음. 한국갤럽 데일리 오피니언 제573호 [www.gallup.co.kr](http://www.gallup.co.kr)

## 조사완료 응답자 특성표

2024년 2월 1주 (1/30-2/1)		조사완료 사례수 (명)			가중적용 기준 사례수 (명)		
		계	남성	여성	계	남성	여성
전국	합계	1,000	495	505	1,000	495	505
	18~29세	127	64	63	161	84	77
	30대	127	66	61	149	77	71
	40대	179	93	86	179	91	88
	50대	222	116	106	196	99	97
	60대	192	89	103	172	85	88
	70대 이상	153	67	86	143	60	83
서울	소계	188	90	98	187	90	97
	18~29세	31	12	19	34	16	18
	30대	36	17	19	32	16	16
	40대	37	18	19	32	16	16
	50대	38	19	19	34	16	17
	60대	25	17	8	30	14	16
	70대 이상	21	7	14	25	11	14
인천/경기	소계	322	160	162	320	160	160
	18~29세	44	23	21	53	28	25
	30대	42	23	19	52	27	25
	40대	60	30	30	62	32	30
	50대	72	41	31	64	32	32
	60대	61	25	36	51	26	26
	70대 이상	43	18	25	37	16	21
강원	소계	30	17	13	30	15	15
	18~29세	2	2		4	2	2
	30대	6	3	3	4	2	2
	40대	3	2	1	5	2	2
	50대	7	4	3	6	3	3
	60대	7	5	2	6	3	3
	70대 이상	5	1	4	5	2	3
대전/세종/충청	소계	105	59	46	107	54	53
	18~29세	19	8	11	17	9	8
	30대	7	6	1	16	8	7
	40대	19	12	7	19	10	9
	50대	19	12	7	21	11	10
	60대	23	12	11	19	9	9
	70대 이상	18	9	9	16	7	9

(오른쪽 표로 이어짐)

(왼쪽 표에서 이어짐)		조사완료 사례수 (명)			가중적용 기준 사례수 (명)		
		계	남성	여성	계	남성	여성
광주/전라	소계	99	50	49	97	48	49
	18~29세	8	5	3	15	8	7
	30대	9	4	5	12	6	6
	40대	9	3	6	16	8	8
	50대	26	15	11	19	10	9
	60대	26	15	11	18	9	9
	70대 이상	21	8	13	18	7	11
대구/경북	소계	100	51	49	97	48	49
	18~29세	8	6	2	14	8	6
	30대	9	5	4	12	7	6
	40대	22	12	10	16	8	8
	50대	25	12	13	20	10	10
	60대	19	6	13	18	9	9
	70대 이상	17	10	7	17	7	10
부산/울산/경남	소계	145	61	84	149	74	75
	18~29세	15	8	7	22	12	10
	30대	15	6	9	20	10	9
	40대	27	15	12	26	13	13
	50대	34	13	21	30	15	15
	60대	29	8	21	28	14	15
	70대 이상	25	11	14	23	10	13
제주	소계	11	7	4	13	6	6
	18~29세				2	1	1
	30대	3	2	1	2	1	1
	40대	2	1	1	2	1	1
	50대	1		1	3	1	1
	60대	2	1	1	2	1	1
	70대 이상	3	3		2	1	1

중앙선거여론조사심의위원회 선거여론조사기준에 따라 지역(8개 권역)/성/연령별 조사완료 사례수와 가중값 적용 기준 사례수를 함께 제시합니다.

각 사례수 합계나 소계는 최대 ±2까지 차이가 날 수 있습니다.

1,000명을 권역(8)\*성(2)\*연령대(6)=96개 셀별 할당 시 소수점 아래 반올림이 발생하기 때문입니다.

이는 조사 결과 해석에는 어떤 영향도 주지 않는 자연스럽고 불가피한 현상입니다.

가중값 적용 기준 사례수는 **2023년 12월 말** 행안부 주민등록인구 기반입니다.

한국갤럽 데일리 오피니언은

이동통신 3사 제공 무선전화 가상번호를 무작위 추출해 조사한다.

주요 지표(대통령 직무 수행 평가, 정당 지지도)에 대한  
모수 추정치의 신뢰 범위와 정도를 나타내는 95% 신뢰구간과  
상대표준오차를 고려하여 해석하시길 바란다.

### 95% 신뢰구간

모수가 이 구간 안에 있을 확률이 95%라는 의미로,  
이 구간 안에서의 수치 변동은 실제 변화인지 오차인지 단정할 수 없다.

### 상대표준오차

통계 신뢰성 지표로, 수치가 작을수록 더 신뢰할 수 있다.

5% 미만: 매우 좋음

5% 이상 ~ 15% 미만: 좋은 편

15% 이상 ~ 25% 미만: 허용 가능한 수준

25% 이상: 신뢰하기 어려우므로 이용 시 주의 요망

### ● 대통령 직무 수행 평가 표준오차, 신뢰구간, 상대표준오차

2024년 2월 1주 (1/30-2/1)	조사완료 사례수 (명)	대통령 직무 수행 평가	추정치	표준 오차	95% 신뢰구간		상대 표준오차
					하한	상한	
전체	1,000	잘하고 있다 잘못하고 있다	29% 63%	1.4% 1.5%	26% 60%	32% 66%	5% 2%
지역별 서울	188	잘하고 있다 잘못하고 있다	26% 64%	3.2% 3.4%	20% 58%	33% 71%	12% 5%
인천/경기	322	잘하고 있다 잘못하고 있다	29% 65%	2.4% 2.6%	24% 60%	34% 70%	8% 4%
강원	30	잘하고 있다 잘못하고 있다		8.8% 8.8%			35% 12%
대전/세종/충청	105	잘하고 있다 잘못하고 있다	33% 56%	4.4% 4.8%	25% 46%	43% 65%	13% 9%
광주/전라	99	잘하고 있다 잘못하고 있다	9% 86%	2.8% 3.8%	5% 77%	16% 92%	32% 4%
대구/경북	100	잘하고 있다 잘못하고 있다	45% 48%	4.3% 4.3%	36% 39%	53% 56%	10% 9%
부산/울산/경남	145	잘하고 있다 잘못하고 있다	36% 52%	3.9% 4.1%	29% 44%	44% 59%	11% 8%
제주	11	잘하고 있다 잘못하고 있다		3.5% 14.9%			62% 19%
성별 남성	495	잘하고 있다 잘못하고 있다	26% 66%	2.0% 2.1%	22% 62%	30% 70%	8% 3%
여성	505	잘하고 있다 잘못하고 있다	32% 60%	1.9% 2.0%	29% 56%	36% 64%	6% 3%
연령별 18~29세	127	잘하고 있다 잘못하고 있다	18% 65%	3.3% 4.4%	12% 56%	25% 73%	19% 7%
30대	127	잘하고 있다 잘못하고 있다	16% 78%	3.5% 3.8%	11% 70%	24% 85%	21% 5%
40대	179	잘하고 있다 잘못하고 있다	18% 79%	2.8% 3.0%	13% 73%	25% 84%	15% 4%
50대	222	잘하고 있다 잘못하고 있다	26% 68%	3.0% 3.2%	20% 61%	32% 74%	12% 5%
60대	192	잘하고 있다 잘못하고 있다	42% 54%	3.7% 3.7%	35% 47%	49% 61%	9% 7%
70대 이상	153	잘하고 있다 잘못하고 있다	58% 28%	3.7% 3.1%	51% 23%	65% 35%	6% 11%

- 50사례 미만은 추정치 제시하지 않음. 한국갤럽 데일리 오피니언 제573호 www.gallup.co.kr

● 주요 정당 지지도 표준오차, 신뢰구간, 상대표준오차 [1/2]

2024년 2월 1주 (1/30-2/1)	조사완료 사례수 (명)	지지 정당	추정치	표준 오차	95% 신뢰구간		상대 표준 오차
					하한	상한	
전체	1,000	더불어민주당	35%	1.5%	32%	38%	4%
		국민의힘	34%	1.4%	32%	37%	4%
		정의당	1%	0.4%	1%	3%	28%
		무당(無黨)층	21%	1.4%	18%	23%	7%
지역별 서울	188	더불어민주당	31%	3.0%	25%	37%	10%
		국민의힘	34%	3.4%	28%	41%	10%
		정의당	2%	1.2%	1%	6%	52%
		무당층	24%	3.2%	18%	31%	13%
인천/경기	322	더불어민주당	36%	2.7%	31%	42%	7%
		국민의힘	33%	2.5%	29%	39%	8%
		정의당	1%	0.7%	1%	4%	50%
		무당층	20%	2.2%	15%	24%	12%
강원	30	더불어민주당		10.1%			28%
		국민의힘		9.9%			26%
		정의당		7.0%			51%
		무당층					
대전/세종/충청	105	더불어민주당	34%	4.8%	26%	44%	14%
		국민의힘	33%	4.4%	25%	42%	13%
		정의당	1%	1.2%	0%	8%	100%
		무당층	22%	4.1%	15%	31%	19%
광주/전라	99	더불어민주당	61%	5.3%	50%	71%	9%
		국민의힘	5%	2.2%	2%	11%	48%
		정의당	5%	2.1%	2%	11%	47%
		무당층	22%	4.9%	13%	33%	23%
대구/경북	100	더불어민주당	17%	4.6%	10%	28%	27%
		국민의힘	53%	4.2%	44%	61%	8%
		정의당					
		무당층	19%	4.5%	12%	29%	24%
부산/울산/경남	145	더불어민주당	28%	3.6%	22%	36%	13%
		국민의힘	46%	3.9%	38%	53%	9%
		정의당					
		무당층	21%	3.5%	15%	28%	17%
제주	11	더불어민주당		19.2%			35%
		국민의힘		10.4%			53%
		정의당					
		무당층		16.2%			87%

- 50사례 미만은 추정치 제시하지 않음. 한국갤럽 데일리 오피니언 제573호 www.gallup.co.kr

● 주요 정당 지지도 표준오차, 신뢰구간, 상대표준오차 [2/2]

2024년 2월 1주 (1/30-2/1)	조사완료 사례수 (명)	지지 정당	추정치	표준 오차	95% 신뢰구간		상대 표준 오차
					하한	상한	
성별 남성	495	더불어민주당	34%	2.1%	30%	38%	6%
		국민의힘	33%	2.1%	29%	37%	6%
		정의당	1%	0.5%	1%	3%	43%
		무당층	21%	1.9%	17%	25%	9%
여성	505	더불어민주당	35%	2.1%	31%	40%	6%
		국민의힘	36%	1.9%	33%	40%	5%
		정의당	2%	0.6%	1%	3%	36%
		무당층	21%	1.9%	17%	25%	9%
연령별 18~29세	127	더불어민주당	30%	4.1%	23%	39%	13%
		국민의힘	19%	3.4%	14%	27%	17%
		정의당	2%	1.2%	1%	6%	57%
		무당층	42%	4.7%	34%	52%	11%
30대	127	더불어민주당	31%	4.3%	24%	40%	14%
		국민의힘	24%	3.9%	17%	33%	16%
		정의당	2%	1.3%	1%	7%	59%
		무당층	29%	4.0%	22%	38%	14%
40대	179	더불어민주당	47%	4.0%	39%	55%	8%
		국민의힘	23%	3.1%	18%	30%	13%
		정의당	2%	1.2%	1%	6%	58%
		무당층	17%	3.1%	12%	24%	18%
50대	222	더불어민주당	45%	3.4%	39%	52%	8%
		국민의힘	30%	3.0%	25%	37%	10%
		정의당	1%	0.6%	0%	3%	71%
		무당층	14%	2.3%	10%	19%	17%
60대	192	더불어민주당	30%	3.0%	24%	36%	10%
		국민의힘	47%	3.7%	40%	55%	8%
		정의당	1%	0.5%	0%	3%	68%
		무당층	15%	3.1%	10%	22%	21%
70대 이상	153	더불어민주당	18%	2.5%	14%	23%	14%
		국민의힘	65%	3.4%	59%	72%	5%
		정의당	1%	1.1%	0%	7%	100%
		무당층	8%	2.3%	5%	14%	28%

- 한국갤럽 데일리 오피니언 제573호 www.gallup.co.kr

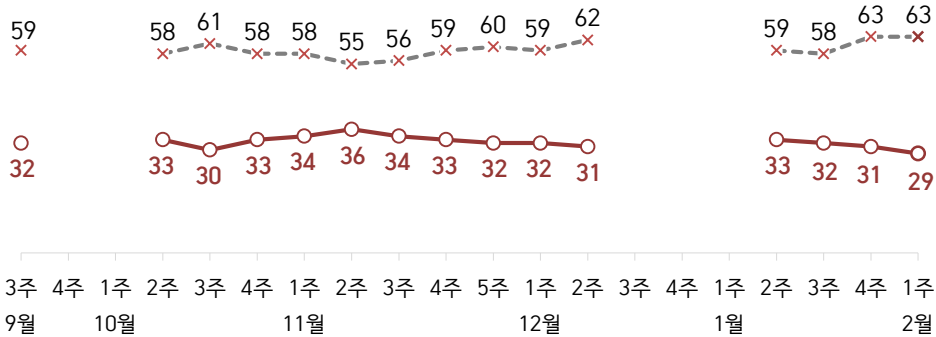
# 대통령 직무 수행 평가, 정당 지지도: 최근 20주 지표 추이

매주 화~목 전화조사(CATI) | 표본추출: 무선전화 RDD(~2023년 6월), 무선전화 가상번호(7월~) | 매주 유효표본 약 1,000명 | 표본오차 ±3.1%포인트(95% 신뢰수준)

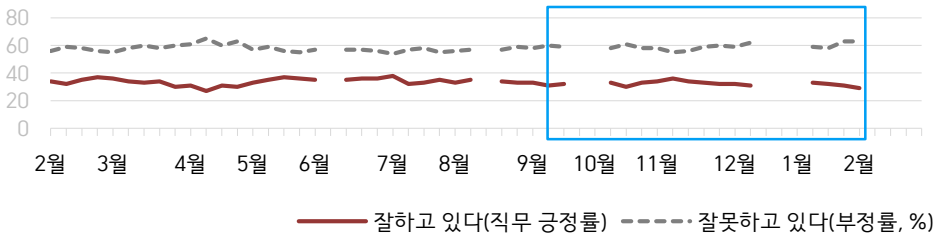
**질문)** 귀하는 윤석열 대통령이 대통령으로서의 직무를 잘 수행하고 있다고 보십니까, 아니면 잘못 수행하고 있다고 보십니까? (긍정/부정을 답하지 않은 경우 재질문) 굳이 말씀하신다면, '잘하고 있다'와 '잘못하고 있다' 중 어느 쪽입니까?

## ● 대통령 직무 수행 평가: 2024년, 최근 20주

○ — 잘하고 있다(직무 긍정률)    -x-x- 잘못하고 있다(부정률, %)



## ● 대통령 직무 수행 평가 2023-2024

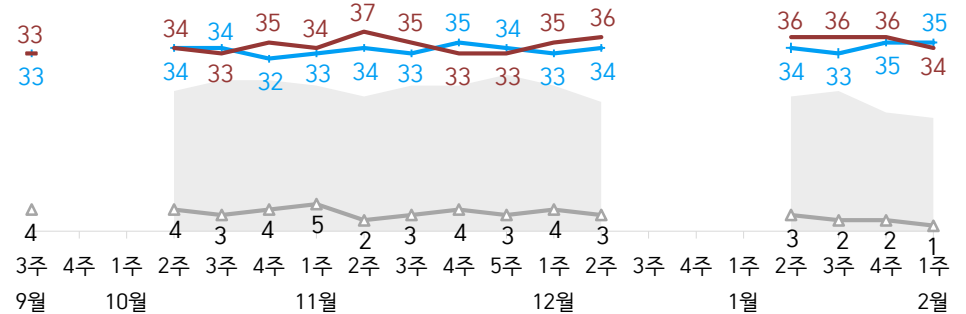


- 2023년 1월 4주(설), 6월 2주, 8월 3주, 9월 4주·10월 1주(추석), 12월 3·4주, 2024년 1월 1주 조사 쉽  
- 매주 전국 유권자 약 1,000명 전화조사(CATI). 한국갤럽 데일리 오피니언 제573호 [www.gallup.co.kr](http://www.gallup.co.kr)

**질문)** 귀하는 다음 중 어느 정당 또는 단체를 지지하십니까? 보기를 순환하여 불러드리겠습니다. ('모름/없음'인 경우 재질문) 그럼, 본인 성향은 어느 정당/단체에 조금이라도 더 가깝습니까?  
- 2024년 1월까지의 원내 2인 이상, 2월부터 원내 1인 이상 정당 기준 보기 제시

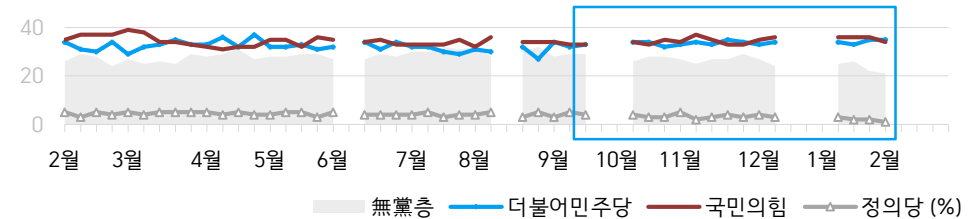
## ● 정당 지지도: 2024년, 최근 20주

■ 無黨층    — 더불어민주당    — 국민의힘    — 정의당 (%)



- 개혁신당, 이낙연 신당 각각 3%. 정의당은 조사 기간 중 녹색당 등과 연합해 '녹색정의당'으로 당명 변경

## ● 주요 정당 지지도 2023-2024



- 무당(無黨)층='현재 지지하는 정당 없음/모름/응답거절'  
- 2023년 1월 4주(설), 6월 2주, 8월 3주, 9월 4주·10월 1주(추석), 12월 3·4주, 2024년 1월 1주 조사 쉽  
- 매주 전국 유권자 약 1,000명 전화조사(CATI). 한국갤럽 데일리 오피니언 제573호 [www.gallup.co.kr](http://www.gallup.co.kr)



# 최근 6주간 대통령 직무 수행 평가와 주요 정치 이슈

질문) 귀하는 윤석열 대통령이 대통령으로서의 직무를 잘 수행하고 있다고 보십니까, 혹은 잘못 수행하고 있다고 보십니까?  
(긍정/부정을 답하지 않은 경우 재질문) 굳이 말씀하신다면, '잘하고 있다'와 '잘못하고 있다' 중 어느 쪽입니까?

## ● 대통령 직무 수행 평가: 2023년, 최근 6주

○ — 잘하고 있다(직무 긍정률)    -x- - 잘못하고 있다(부정률, %)



12월 4주(25~29일)	1월 1주(1~5일)	1월 2주(9~11일)	1월 3주(16~18일)	1월 4주(23~25일)	2월 1주(1/30-2/1)
----------------	-------------	--------------	---------------	---------------	-----------------

- |                                                                                                                                                                                                                                                                                                                                                     |                                                                                                                                                                                                                                                                                                                                                                                    |                                                                                                                                                                                                                                                                                                                                                                                                   |                                                                                                                                                                                                                                                                                                            |                                                                                                                                                                                                                                                                                                                                                                                                                               |                                                                                                                                                                                                                                                                                                                                   |
|-----------------------------------------------------------------------------------------------------------------------------------------------------------------------------------------------------------------------------------------------------------------------------------------------------------------------------------------------------|------------------------------------------------------------------------------------------------------------------------------------------------------------------------------------------------------------------------------------------------------------------------------------------------------------------------------------------------------------------------------------|---------------------------------------------------------------------------------------------------------------------------------------------------------------------------------------------------------------------------------------------------------------------------------------------------------------------------------------------------------------------------------------------------|------------------------------------------------------------------------------------------------------------------------------------------------------------------------------------------------------------------------------------------------------------------------------------------------------------|-------------------------------------------------------------------------------------------------------------------------------------------------------------------------------------------------------------------------------------------------------------------------------------------------------------------------------------------------------------------------------------------------------------------------------|-----------------------------------------------------------------------------------------------------------------------------------------------------------------------------------------------------------------------------------------------------------------------------------------------------------------------------------|
| <p>25   국가보훈부, 이승만 '1월 독립운동가' 선정 논란<br/>- 대법, 연장근로 주 단위 계산 판단 / 노동계 비판</p> <p>26   국민의힘 한동훈 비대위 출범, '총선 불출마, 운동권 특권정치 청산'<br/>- 전북특별법 개정안 공포</p> <p>27   이준석 국민의힘 탈당, 가장 '개혁신당' 추진<br/>- 선관위, 총선 수검표 절차 도입<br/>- 국군대전병원장 이국종 임명<br/>- '독도 분쟁지역 표기, 지도 누락' 국방부 교재 전량 회수</p> <p>28   태연건설 워크아웃 신청</p> <p>29   한동훈-이재명 첫 만남</p> <p>30   이재명-이낙연 회동</p> | <p>1  尹 신년사 '경제회복, 안보강화'<br/>- 유엔 안보리 이사국 임기 시작<br/>- 일본 강진 발생</p> <p>2  尹, 금융투자소득세 폐지 공식화<br/>- 부산 방문 이재명, 흥기 피습 / 서울대병원·헬기 이송 논란<br/>- 이낙연, 이준석 연대 가능성 언급</p> <p>3   허은아 탈당, 이준석 신당 합류<br/>- 당정, 영세 소상공인 전기료 감면</p> <p>4   통일부, 개성공단지원재단 해산<br/>5  尹, '쌍특검법안' 거부권 행사 / 제2부속실 검토<br/>- 당정, 지역가입자 자동차 부과 건보로 폐지</p> <p>6   DJ 탄생 100주년 기념식<br/>* 한동훈 전국 순회<br/>* 北, 서해상 포사격 도발</p> | <p>8   민주당 이상민, 국민의힘 입당<br/>- 국방부, '9·19 합의 효력 상실'</p> <p>9   '개식용 금지법, 이태원 참사 특별법, 우주항공청 설치법' 등 국회 통과</p> <p>10  尹, '다주택 중과세 철폐, 30년+ 노후주택 안전진단 면제'<br/>- 민주당 3인 탈당 (김종민, 이원욱, 조웅천)<br/>- 이재명 퇴원</p> <p>11   이낙연, 민주당·신당 창당<br/>- 한은, 기준금리 8연속 동결(3.5%)</p> <p>12   옥외광고물법 개정안 시행<br/>- 이낙연 신당 가장 '새로운미래'<br/>- 민주당 3인 '미래대연합'</p> <p>* 한동훈 전국 순회<br/>* 여야 공천심사 착수<br/>* 美SEC, 비트코인 현물ETF 승인</p> | <p>14   정의당·녹색당, 선거연합정당</p> <p>15   류호정 탈당, '새로운선택' 합류</p> <p>16   한동훈, '국회의원 250명으로 감축'<br/>17  尹, '상속세, 금융상품 세계 완화'<br/>- 이재명 당무 복귀</p> <p>18   여야 각각 '저출생 대책' 공약 발표<br/>- 대통령실 과잉 경호 논란</p> <p>19   강원동계청소년올림픽 개최<br/>* 비례대표제 공방<br/>* 5개 신당 '제3지대' 통합 논의<br/>* 北 김정은, '전쟁 불사' 강경 발언<br/>* 국내 증시 약세</p> | <p>20   이준석 '개혁신당' 창당대회</p> <p>21   한동훈, 대통령실 사퇴 요구 일축</p> <p>22  尹, 민생토론회 불참<br/>- 야권, '尹 불법 당무개입'<br/>- 대형마트 의무휴업·단통법 폐지, 도서정가제 완화 추진</p> <p>23  尹-한동훈, 서천 화재 현장 동행</p> <p>24   이준석·양향자 합당 선언</p> <p>25   GTX-C 노선 착공, A·B·C선 연장 &amp; D·E·F선 신설 추진 공식화<br/>- 배원진 의원 피습</p> <p>26   국민의힘, 위성정당 창당 절차 개시<br/>- '사법농단' 양승태 1심 무죄</p> <p>27   중대재해법 50인 미만 사업장 확대 적용 시행<br/>- 서울 기후동행카드 시범 운영</p> <p>* 총선 후보 접수, 공천 작업 본격화</p> | <p>28   이낙연·탈당 비명계, '개혁미래당' 공동창당 합의</p> <p>29  尹-한동훈 오찬 회동<br/>- 권은희, 국민의힘 탈당</p> <p>30  尹, '이태원 특별법' 거부권 행사</p> <p>31   이재명 신년기자회견 '출생기본소득, 검사독재청산'<br/>- 민주, 비례대표제 전 당원 투표로 결정 방침<br/>- 한동훈 '86 운동권 특권세력 청산'<br/>- 금융위, '소상공인 금리 부담 경감'<br/>- '고발사주' 손준성 검사 1심 실형<br/>- '돈봉투' 윤관석 의원 등 1심 실형</p> <p>1   여야 대표, 문경 순직 소방관 조문</p> |
|-----------------------------------------------------------------------------------------------------------------------------------------------------------------------------------------------------------------------------------------------------------------------------------------------------------------------------------------------------|------------------------------------------------------------------------------------------------------------------------------------------------------------------------------------------------------------------------------------------------------------------------------------------------------------------------------------------------------------------------------------|---------------------------------------------------------------------------------------------------------------------------------------------------------------------------------------------------------------------------------------------------------------------------------------------------------------------------------------------------------------------------------------------------|------------------------------------------------------------------------------------------------------------------------------------------------------------------------------------------------------------------------------------------------------------------------------------------------------------|-------------------------------------------------------------------------------------------------------------------------------------------------------------------------------------------------------------------------------------------------------------------------------------------------------------------------------------------------------------------------------------------------------------------------------|-----------------------------------------------------------------------------------------------------------------------------------------------------------------------------------------------------------------------------------------------------------------------------------------------------------------------------------|

# 대통령 직무 수행 평가

## ● 대통령 직무 수행 평가: 최근 6개월

2023~2024년	조사완료 사례수 (명)	대통령 직무 수행 평가			
		잘하고 있다	잘못하고 있다	어느 쪽도 아니다	모름/응답거절
8월 1주(01-03)	1,003	33%	56%	3%	8%
8월 2주(08-10)	1,001	35%	57%	2%	6%
8월 3주(14-18)	데일리 조사 쉽				
8월 4주(22-24)	1,000	34%	57%	3%	7%
8월 5주(29-31)	1,002	33%	59%	2%	6%
9월 1주(05-07)	1,000	33%	58%	3%	6%
9월 2주(12-14)	1,000	31%	60%	2%	8%
9월 3주(19-21)	1,001	32%	59%	3%	5%
9월 4주(25-29)	데일리 조사 쉽 (추석 전후)				
10월 1주(02-06)	데일리 조사 쉽 (추석 전후)				
10월 2주(10-12)	1,002	33%	58%	3%	6%
10월 3주(17-19)	1,000	30%	61%	2%	7%
10월 4주(24-26)	1,003	33%	58%	2%	7%
11월 1주(10/31-11/2)	1,000	34%	58%	2%	6%
11월 2주(07-09)	1,001	36%	55%	2%	7%
11월 3주(14-16)	1,001	34%	56%	3%	8%
11월 4주(21-23)	1,001	33%	59%	3%	5%
11월 5주(28-30)	1,009	32%	60%	3%	6%
12월 1주(05-07)	1,000	32%	59%	3%	6%
12월 2주(12-14)	1,002	31%	62%	3%	4%
12월 3주(18-22)	데일리 조사 쉽 (연말연시)				
12월 4주(25-29)	데일리 조사 쉽 (연말연시)				
1월 1주(01-05)	데일리 조사 쉽 (연말연시)				
1월 2주(09-11)	1,002	33%	59%	3%	5%
1월 3주(16-18)	1,002	32%	58%	3%	6%
1월 4주(23-25)	1,001	31%	63%	2%	5%
<b>2월 1주(1/30-2/1)</b>	<b>1,000</b>	<b>29%</b>	<b>63%</b>	<b>3%</b>	<b>5%</b>

- 한국갤럽 데일리 오피니언 제573호 www.gallup.co.kr

[질문] 귀하는 윤석열 대통령이 대통령으로서의 직무를 잘 수행하고 있다고 보십니까, 아니면 잘못 수행하고 있다고 보십니까? (긍정/부정을 답하지 않은 경우 재질문) 굳이 말씀하신다면, '잘하고 있다'와 '잘못하고 있다' 중 어느 쪽입니까?

2024년 2월 1주 (1/30-2/1)	조사완료 사례수 (명)	가중적용 사례수 (명)	대통령 직무 수행 평가			
			잘하고 있다	잘못하고 있다	어느 쪽도 아니다	모름/응답거절
전체	1,000	1,000	29%	63%	3%	5%
지역별						
서울	188	187	26%	64%	4%	5%
인천/경기	322	320	29%	65%	2%	4%
강원	30	30	-	-	-	-
대전/세종/충청	105	107	33%	56%	3%	8%
광주/전라	99	97	9%	86%		5%
대구/경북	100	97	45%	48%	6%	2%
부산/울산/경남	145	149	36%	52%	5%	8%
제주	11	13	-	-	-	-
성별						
남성	495	495	26%	66%	3%	5%
여성	505	505	32%	60%	3%	5%
연령별						
18~29세	127	163	18%	65%	2%	15%
30대	127	147	16%	78%	1%	4%
40대	179	180	18%	79%	1%	1%
50대	222	195	26%	68%	4%	2%
60대	192	173	42%	54%	3%	2%
70대 이상	153	142	58%	28%	6%	8%
주요 지지 정당별						
더불어민주당	349	346	3%	93%	1%	4%
국민의힘	356	343	72%	21%	4%	4%
정의당	14	15	-	-	-	-
무당(無黨)층	191	207	10%	73%	4%	13%
직업별						
농/임/어업	28	24	-	-	-	-
자영업	160	159	34%	61%	3%	2%
기능노무/서비스	154	149	29%	62%	5%	4%
사무/관리	329	339	18%	76%	2%	4%
전업주부	183	168	46%	47%	4%	3%
학생	66	84	15%	66%	1%	17%
무직/은퇴/기타	80	76	39%	46%	5%	11%
생활 수준별						
상/중상	183	175	30%	66%	2%	2%
중	457	467	32%	60%	3%	5%
중하	205	204	22%	73%	2%	3%
하	134	133	27%	57%	5%	11%
성향별						
보수	326	311	54%	39%	4%	3%
중도	274	281	21%	69%	3%	6%
진보	300	305	10%	87%	1%	1%
모름/응답거절	100	103	31%	45%	5%	19%
평소 정치에 관심이 전혀 없다/모름						
많이 있다	248	232	34%	64%	2%	1%
약간 있다	486	472	30%	65%	2%	3%
별로 없다	174	189	26%	63%	5%	6%
전혀 없다/모름	92	108	19%	51%	5%	24%

[주의] 2024년 2월부터 교차집계표상 정당명 순서를 기존 가나다순에서 의석순으로 변경

- 소수점 아래 반올림 때문에 백분율 합계는 ±1 차이 발생 가능하며, 이는 오류가 아님

- 50사례 미만은 수치 제시하지 않음. 한국갤럽 데일리 오피니언 제573호 www.gallup.co.kr

# 대통령 직무 수행 평가 이유

**질문** 어떤 점에서 [잘하고/잘못하고 있다고] 생각하십니까 한 가지만 구체적으로 말씀해 주십시오. (자유응답)  
/ 아래 제시 사례수는 가장적용 기준. 조사완료 사례수는 긍정 평가자 305명, 부정 평가자 621명

대통령 직무 수행 긍정 평가 이유 2024년 1월 30일~2월 1일 (긍정 평가자 291명)		대통령 직무 수행 부정 평가 이유 1월 30일~2월 1일 (부정 평가자 629명)	
외교 (-3)	18%	경제/민생/물가 (+3)	19%
경제/민생	9%	소통 미흡	11%
국방/안보	7%	독단적/일방적	7%
열심히 한다/최선을 다한다	5%	외교	6%
서민 정책/복지	4%	김건희 여사 문제 (-3)	6%
전반적으로 잘한다	4%	전반적으로 잘못한다	5%
주관/소신	3%	거부권 행사 (+3)	5%
결단력/추진력/뚝심	3%	경험·자질 부족/무능함	4%
전 정권 극복	3%	통합·협치 부족	3%
공정/정의/원칙	2%	서민 정책/복지	2%
진실함/솔직함/거짓없음	2%	공약 실천 미흡	2%
부동산 정책	2%	공정하지 않음	2%
변화/쇄신	1%	진실하지 않음/신뢰 부족	2%
소통	1%	직무 태도	1%
노조 대응	1%	인사(人事)	1%
저출생 정책	1%	저출생 정책	1%
신뢰감/책임	1%	책임 회피	1%
부정부패·비리 척결	1%	일본 관계	1%
거부권 행사	1%	부정부패/비리	1%
세세함/꼼꼼함/여러가지 검토	1%	국방/안보	1%
공약 실천	1%	부동산 정책	1%
자유민주주의 수호	1%	검찰 권력 과도	1%
통합/포용	1%	국세 낭비	1%
인사(人事)	1%	교육 정책	1%
기타	4%	여당 내부 갈등	1%
모름/응답거절	24%	기타	6%
		모름/응답거절	13%

- 지난주 대비 ±3%포인트 이상 증감 항목에만 (+/-) 표시

- 매주 전국 유권자 약 1,000명 전화조사(CATI), 한국갤럽 데일리 오피니언 제573호 www.gallup.co.kr

● 정당 지지도: 최근 6개월

2023~2024년	조사완료 사례수 (명)	정당 지지도 (현재 지지하는 정당)								
		더불어 민주당	국민 의힘	정의당	기본 소득당	진보당	개혁 신당	이낙연 신당	그 외 정당	무당층 無黨層
8월 1주(01-03)	1,003	31%	32%	4%					1%	32%
8월 2주(08-10)	1,001	30%	36%	5%					2%	28%
8월 3주(14-18)	데일리 조사 씬									
8월 4주(22-24)	1,000	32%	34%	3%					1%	30%
8월 5주(29-31)	1,002	27%	34%	5%					2%	32%
9월 1주(05-07)	1,000	34%	34%	3%					1%	28%
9월 2주(12-14)	1,000	32%	33%	5%					1%	29%
9월 3주(19-21)	1,001	33%	33%	4%					1%	29%
9월 4주(25-29)	데일리 조사 씬 (추석 전후)									
10월 1주(02-06)										
10월 2주(10-12)	1,002	34%	34%	4%					1%	26%
10월 3주(17-19)	1,000	34%	33%	3%					2%	28%
10월 4주(24-26)	1,003	32%	35%	4%					1%	28%
11월 1주(10/31-11/2)	1,000	33%	34%	5%					1%	27%
11월 2주(07-09)	1,001	34%	37%	2%					2%	25%
11월 3주(14-16)	1,001	33%	35%	3%					2%	27%
11월 4주(21-23)	1,001	35%	33%	4%					2%	27%
11월 5주(28-30)	1,009	34%	33%	3%					1%	29%
12월 1주(05-07)	1,000	33%	35%	4%					0%	27%
12월 2주(12-14)	1,002	34%	36%	3%					2%	24%
12월 3주(18-22)	데일리 조사 씬 (연말연시)									
12월 4주(25-29)										
1월 1주(01-05)										
1월 2주(09-11)	1,002	34%	36%	3%					3%	25%
1월 3주(16-18)	1,002	33%	36%	2%					3%	26%
1월 4주(23-25)	1,001	35%	36%	2%					5%	22%
<b>2월 1주(1/30-2/1)</b>	<b>1,000</b>	<b>35%</b>	<b>34%</b>	<b>1%</b>	<b>1%</b>	<b>1%</b>	<b>3%</b>	<b>3%</b>	<b>0%</b>	<b>21%</b>

[주의] 2024년 2월부터 교차집계표상 정당명 순서를 기존 가나다순에서 의석순으로 변경  
 - 기존 원내 2인 이상, 2월부터 원내 1인 이상 정당 기준 제시. 의석순, 동일 의석 시 가나다순, 신당순  
 - 개혁신당, 이낙연 신당은 다른 신당 추진 세력과 통합 추진 중. 정의당은 선거연합정당 '녹색정의당' 구성  
 - 한국갤럽 데일리 오피니언 제573호 [www.gallup.co.kr](http://www.gallup.co.kr)

질문) 귀하는 다음 중 어느 정당을 지지하십니까? 보기를 순환하여 불러드리겠습니다.  
 ('모름/없음'인 경우 재질문) 그럼, 본인 성향은 어느 정당에 조금이라도 더 가깝습니까?  
 - 더불어민주당/국민의힘/정의당/기본소득당/진보당/개혁신당/이낙연 신당, 그 외 정당(자유응답), 없다  
 (기존 원내 2인 이상, 2월부터 원내 1인 이상 정당 기준 제시. 의석순, 동일 의석 시 가나다순, 신당순)

2024년 2월 1주 (1/30-2/1)	조사완료 사례수 (명)	가중적용 사례수 (명)	정당 지지도 (현재 지지하는 정당)										모름 없음 응답 거절
			더불어 민주당	국민 의힘	정의당	기본 소득당	진보당	개혁 신당	이낙연 신당	그 외 정당	무당층 無黨層		
전체	1,000	1,000	35%	34%	1%	1%	1%	3%	3%	0%	21%	17%	3%
지역별													
서울	188	187	31%	34%	2%	2%	2%	3%	2%	0%	24%	20%	3%
인천/경기	322	320	36%	33%	1%	2%	1%	3%	3%	0%	20%	18%	2%
강원	30	30	-	-	-	-	-	-	-	-	-	-	-
대전/세종/충청	105	107	34%	33%	1%	2%		3%	3%	1%	22%	17%	5%
광주/전라	99	97	61%	5%	5%		1%	2%	5%		22%	15%	6%
대구/경북	100	97	17%	53%		1%	2%	7%	2%		19%	16%	3%
부산/울산/경남	145	149	28%	46%		1%	0%	2%	2%		21%	16%	4%
제주	11	13	-	-	-	-	-	-	-	-	-	-	-
성별													
남성	495	495	34%	33%	1%	2%	1%	5%	3%	0%	21%	17%	3%
여성	505	505	35%	36%	2%	0%	1%	1%	3%	0%	21%	18%	3%
연령별													
18~29세	127	163	30%	19%	2%	1%	3%	2%			42%	30%	12%
30대	127	147	31%	24%	2%	1%		9%	3%		29%	26%	3%
40대	179	180	47%	23%	2%	2%	0%	2%	6%	0%	17%	15%	2%
50대	222	195	45%	30%	1%	3%	1%	2%	3%	1%	14%	14%	
60대	192	173	30%	47%	1%	0%	0%	4%	3%		15%	13%	2%
70대 이상	153	142	18%	65%	1%	1%	1%	2%	2%	1%	8%	6%	2%
직업별													
농/임/어업	28	24	-	-	-	-	-	-	-	-	-	-	-
자영업	160	159	33%	43%	1%	0%		3%	4%		16%	14%	2%
기능노무/서비스	154	149	40%	30%	3%	3%	0%	3%	1%		19%	16%	3%
사무/관리	329	339	41%	25%	1%	1%	0%	5%	4%	0%	22%	19%	2%
전업주부	183	168	29%	51%	2%	1%	2%	0%	2%	1%	11%	10%	1%
학생	66	84	22%	17%	1%	2%	4%	4%			50%	36%	14%
무직/은퇴/기타	80	76	31%	41%		1%	1%	4%	4%		18%	14%	4%
생활 수준별													
상/중상	183	175	32%	39%	1%	1%		5%	4%		17%	15%	2%
중	457	467	33%	36%	2%	2%	1%	4%	3%	0%	20%	16%	4%
중하	205	204	47%	25%	2%	1%	2%	1%	3%		19%	16%	3%
하	134	133	28%	35%		1%	1%	4%	2%	2%	28%	24%	4%
성향별													
보수	326	311	12%	71%	0%	2%		3%	1%	0%	10%	9%	1%
중도	274	281	34%	23%	1%	1%	1%	7%	4%		30%	25%	5%
진보	300	305	61%	8%	3%	2%	2%	2%	5%	0%	17%	16%	1%
모름/응답거절	100	103	26%	32%	1%			1%	1%	1%	39%	25%	14%
대통령 직무													
긍정 평가자	305	291	3%	84%	0%		1%	1%	2%	1%	7%	6%	1%
부정 평가자	621	629	51%	11%	2%	2%	1%	5%	3%		24%	21%	3%
평소 관심이													
많이 있다	248	232	40%	38%	0%	2%	1%	6%	2%	1%	9%	9%	
약간 있다	486	472	38%	37%	1%	2%	1%	4%	4%	0%	15%	13%	2%
별로 없다	174	189	29%	35%	4%		1%	1%	3%		28%	25%	3%
전혀 없다/모름	92	108	19%	14%	2%	1%	2%		2%		59%	40%	19%

[주의] 2024년 2월부터 교차집계표상 정당명 순서를 기존 가나다순에서 의석순으로 변경  
 - 신당명은 중앙여론조사심의위원회 안내에 따름. 개혁신당, 이낙연 신당은 다른 신당 추진 세력과 통합 추진 중  
 - 50사례 미만은 수치 제시하지 않음. 한국갤럽 데일리 오피니언 제573호 www.gallup.co.kr

질문) 귀하는 앞으로 우리나라를 이끌어갈 정치 지도자, 즉 장래 대통령감으로 누가 좋다고 생각하십니까?

(특정인을 답하지 않은 경우 재질문) 그럼, 조금이라도 마음이 가는 인물은 누구입니까? (자유응답)

2024년 2월 1주 (1/30-2/1)	조사완료 사례수 (명)	가중적용 사례수 (명)	장래 정치 지도자 선호도										없음	모름 응답 거절
			이재명	한동훈	이낙연	이준석	홍준표	오세훈	김동연	기타 인물	의견 유보			
전체	1,000	1,000	26%	23%	4%	4%	2%	2%	1%	4%	35%	26%	8%	
지역별														
서울	188	187	21%	21%	3%	1%	3%	5%	2%	7%	37%	31%	6%	
인천/경기	322	320	28%	25%	4%	3%	2%	1%	3%	4%	30%	21%	9%	
강원	30	30	-	-	-	-	-	-	-	-	-	-	-	
대전/세종/충청	105	107	24%	26%	5%	4%	1%	-	-	3%	37%	28%	9%	
광주/전라	99	97	43%	6%	5%	2%	-	-	-	4%	40%	31%	9%	
대구/경북	100	97	12%	31%	3%	8%	1%	3%	-	1%	41%	34%	7%	
부산/울산/경남	145	149	23%	31%	4%	2%	3%	-	-	5%	33%	22%	11%	
제주	11	13	-	-	-	-	-	-	-	-	-	-	-	
성별														
남성	495	495	27%	23%	3%	5%	3%	2%	2%	5%	31%	24%	7%	
여성	505	505	24%	23%	4%	2%	1%	2%	1%	4%	38%	29%	9%	
연령별														
18~29세	127	163	9%	7%	3%	4%	5%	1%	1%	4%	66%	46%	20%	
30대	127	147	21%	15%	6%	8%	1%	1%	2%	6%	41%	32%	9%	
40대	179	180	42%	16%	7%	3%	1%	1%	0%	2%	29%	25%	4%	
50대	222	195	37%	19%	3%	3%	1%	1%	2%	9%	25%	21%	5%	
60대	192	173	25%	41%	2%	2%	1%	5%	2%	2%	21%	17%	4%	
70대 이상	153	142	15%	45%	2%	2%	2%	2%	2%	4%	28%	19%	9%	
주요 지지 정당별														
더불어민주당	349	346	63%	2%	2%	3%	-	1%	2%	3%	24%	21%	3%	
국민의힘	356	343	1%	63%	1%	1%	4%	3%	-	2%	25%	16%	9%	
정의당	14	15	-	-	-	-	-	-	-	-	-	-	-	
무당(無黨)층	191	207	10%	5%	2%	1%	1%	1%	1%	3%	75%	60%	16%	
직업별														
농/임/어업	28	24	-	-	-	-	-	-	-	-	-	-	-	
자영업	160	159	28%	31%	3%	2%	1%	4%	0%	5%	25%	21%	4%	
기능노무/서비스	154	149	33%	22%	5%	4%	1%	1%	2%	1%	31%	21%	10%	
사무/관리	329	339	29%	18%	4%	4%	2%	0%	2%	5%	36%	30%	6%	
전업주부	183	168	22%	34%	3%	4%	-	3%	1%	5%	29%	21%	8%	
학생	66	84	7%	5%	1%	5%	6%	1%	-	7%	67%	47%	20%	
무직/은퇴/기타	80	76	22%	28%	6%	3%	3%	2%	3%	2%	33%	22%	11%	
성향별														
보수	326	311	8%	51%	2%	4%	4%	3%	0%	4%	24%	18%	6%	
중도	274	281	26%	14%	5%	5%	1%	1%	2%	5%	42%	33%	9%	
진보	300	305	47%	6%	6%	3%	1%	1%	2%	5%	28%	24%	4%	
모름/응답거절	100	103	12%	18%	1%	1%	-	-	-	2%	66%	42%	24%	
대통령 직무														
긍정 평가자	305	291	-	62%	3%	1%	3%	4%	1%	4%	23%	16%	7%	
부정 평가자	621	629	40%	7%	4%	5%	1%	1%	2%	5%	35%	28%	7%	
평소 관심이														
많이 있다	248	232	36%	34%	2%	3%	0%	3%	2%	6%	14%	13%	1%	
약간 있다	486	472	29%	24%	4%	4%	2%	2%	1%	5%	28%	22%	6%	
별로 없다	174	189	16%	20%	5%	5%	2%	0%	2%	3%	48%	34%	14%	
전혀 없다/모름	92	108	5%	5%	4%	-	4%	-	-	1%	82%	61%	21%	

- 2022년 6월부터 기존 '차기 정치 지도자'에서 '장래 정치 지도자'로 표제 변경

/ 이 질문은 다음 대선 출마 전제가 아니며, 누가 장차 대통령이 될 만한 인물로 여겨지는지 가늠하는 용도

/ 전국적 지명도나 대중적 인기, 조사 시점 이슈가 반영되고 자유응답 특성상 비정칙인도 언급될 수 있음

- 1.0% 이상 기준 제시. 기타 인물에는 약 20명 포함. 50사례 미만은 수치 제시하지 않음. 한국갤럽 데일리 오피니언 제573호

● 장래 정치 지도자 선호도 2021-2024

	사례수 (명)	장래 정치 지도자 선호도 (자유응답)																	
		이재명	한동훈	이낙연	이준석	홍준표	오세훈	김동연	안철수	원희룡	유승민	이탄희	윤석열	심상정	최재형	정세균	추미애	기타인물	의견유보
2021년 1월 2주(12-14)	1,000	23%		10%		3%			3%		1%		13%						41%
2월 1주(2-4)	1,002	27%		10%		2%			5%				9%						40%
3월 2주(9-11)	1,003	24%		11%		2%			3%				24%						31%
4월 1주(3/30-4/1)	1,000	23%		7%		2%	1%		4%				23%						37%
4월 3주(13-15)	1,005	24%		5%		2%	2%		4%				25%		1%				33%
5월 1주(4, 6)	1,002	25%		5%		2%	1%		3%				22%		1%				38%
6월 1주(1-3)	1,003	24%		5%	3%	1%			2%				21%		1%				36%
7월 1주(6/29-7/1)	1,000	24%		6%	2%	2%			1%				25%	2%	2%	2%			32%
8월 1주(3-5)	1,001	25%		11%	1%	2%			1%				19%	4%	1%	1%			29%
9월 1주(8/31-9/2)	1,000	24%		8%		6%			2%		2%		19%	2%	1%	1%			32%
10월 1주(5-7)	1,000	25%		8%		12%					2%		20%	1%					26%
11월 1주(2-4)	1,000	26%		2%		15%			2%	1%	3%		24%	2%					23%
11월 3주(16-18)	1,000	27%		2%		7%			3%				34%	2%					21%
2022년 6월 2주(7-9)	1,000	15%	4%	3%	1%	5%	10%	4%	6%										46%
9월 1주(8/30-9/1)	1,000	27%	9%	2%	3%	4%	4%		4%		2%								41%
12월 1주(11/29-12/1)	1,000	23%	10%	3%	2%	4%	2%		3%		2%								44%
2023년 3월 1주(2/28, 3/1)	1,001	20%	11%	3%	2%	5%	3%		4%	2%	1%								44%
6월 1주(5/30-6/1)	1,002	22%	11%	2%	1%	5%	4%	1%	2%		1%	1%							46%
9월 1주(5-7)	1,000	19%	12%	3%	1%	3%	2%	2%	2%	2%	1%	1%							48%
10월 2주(10-12)	1,002	22%	14%	1%	1%	3%	4%	1%	2%	1%		1%							46%
11월 2주(7-9)	1,001	21%	13%	2%	3%	4%	4%	2%	2%	1%									44%
12월 1주(5-7)	1,000	19%	16%	3%	2%	4%	2%	2%		2%	1%								43%
2024년 1월 2주(9-11)	1,002	23%	22%	3%	3%	3%	1%	1%	1%										38%
<b>2월 1주(1/30-2/1)</b>	<b>1,000</b>	<b>26%</b>	<b>23%</b>	<b>4%</b>	<b>4%</b>	<b>2%</b>	<b>2%</b>	<b>1%</b>										<b>4%</b>	<b>35%</b>

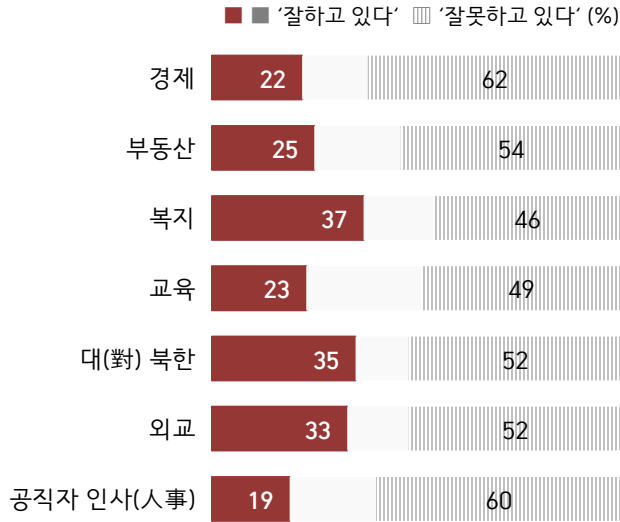
- 2022년 6월부터 기존 '차기 정치 지도자'에서 '장래 정치 지도자'로 표제 변경

- 위 기간 조사 시기별 1.0% 이상 응답 인물 기준 제시. 2021년 1월 이후 한 번이라도 1.0% 이상 기록한 인물은 모두 16명

- 제20대 대통령선거 원내 정당 후보로 2021년 10월 10일 이재명, 12일 심상정, 11월 4일 안철수, 5일 윤석열 선출

- 2022년 3월 제20대 대통령으로 윤석열 당선. 한국갤럽 데일리 오피니언 제573호 [www.gallup.co.kr](http://www.gallup.co.kr)

● 정부 출범 1년 9개월 분야별 정책 평가



- '잘하고 있다, 잘못하고 있다' 2점 척도. 7개 분야 문항 로테이션  
 - 2024년 1월 30일~2월 1일 전국 유권자 1,000명 전화조사(CATI)  
 - 한국갤럽 데일리 오피니언 제573호 www.gallup.co.kr

● 분야별 정책 긍정률 요약 - 2022년 11월, 2023년 11월, 2024년 2월: 성별, 연령별, 성향별

	현 정부 분야별 정책 '잘하고 있다'											
	경제			부동산			복지			교육		
	'22.11	'23.11	'24.2	'22.11	'23.11	'24.2	'22.11	'23.11	'24.2	'22.11	'23.11	'24.2
전체	21%	25%	22%	31%	26%	25%	27%	33%	37%	17%	24%	23%
성별 남성	24%	23%	21%	35%	26%	26%	24%	26%	35%	17%	23%	22%
여성	18%	26%	22%	28%	26%	23%	29%	40%	40%	18%	26%	24%
연령별 18~29세	14%	18%	15%	23%	23%	14%	21%	30%	31%	19%	22%	23%
30대	13%	13%	15%	26%	15%	20%	11%	16%	28%	12%	22%	20%
40대	15%	16%	15%	24%	21%	19%	15%	17%	23%	11%	16%	15%
50대	21%	20%	20%	35%	19%	27%	27%	26%	33%	19%	19%	21%
60대	32%	39%	29%	41%	40%	36%	37%	52%	48%	19%	32%	25%
70대 이상	33%	45%	39%	42%	42%	31%	55%	65%	65%	27%	40%	34%
성향별 보수	38%	41%	40%	51%	37%	40%	43%	50%	57%	30%	36%	36%
중도	16%	20%	20%	29%	25%	25%	20%	25%	30%	12%	24%	16%
진보	8%	8%	7%	16%	15%	11%	13%	17%	22%	9%	11%	13%
성향유보	23%	24%	18%	25%	23%	16%	33%	43%	44%	21%	22%	28%

	현 정부 분야별 정책 '잘하고 있다'								
	대(對) 북한			외교			공직자 인사		
	'22.11	'23.11	'24.2	'22.11	'23.11	'24.2	'22.11	'23.11	'24.2
전체	33%	36%	35%	25%	40%	33%	19%	17%	19%
성별 남성	40%	39%	38%	27%	40%	32%	19%	16%	19%
여성	26%	33%	31%	23%	41%	33%	19%	18%	19%
연령별 18~29세	29%	31%	28%	20%	31%	22%	16%	20%	16%
30대	23%	24%	32%	11%	23%	21%	16%	9%	13%
40대	21%	24%	29%	18%	25%	24%	14%	9%	13%
50대	37%	29%	28%	26%	33%	30%	18%	13%	14%
60대	44%	53%	46%	35%	58%	43%	26%	22%	25%
70대 이상	46%	61%	49%	45%	78%	59%	30%	32%	34%
성향별 보수	61%	59%	63%	46%	64%	60%	32%	30%	35%
중도	26%	32%	28%	18%	36%	26%	13%	11%	16%
진보	15%	13%	16%	14%	15%	12%	11%	5%	6%
성향유보	24%	31%	24%	23%	39%	30%	26%	23%	15%

- '잘하고 있다, 잘못하고 있다' 2점 척도. 7개 분야 문항 로테이션  
 - 정부 출범 후 분기별 1회 조사. 위 요약에는 출범 초기인 6개월, 직전 조사인 1년 6개월 시점만 비교 제시  
 - 시기별 사흘간 전국 유권자 약 1,000명 전화조사(CATI). 한국갤럽 데일리 오피니언 제573호



**질문)** 지금부터는 정책 분야별 의견을 여쭙겠습니다. 귀하는 현 정부가

[경제/복지/교육/대북/외교/부동산 정책, 공직자 인사: 문항 로테이션]

을(를) 잘하고 있다고 보십니까, 아니면 잘못하고 있다고 보십니까?

2024년 2월 1주 (1/30-2/1)	조사완료 사례수 (명)	가중적용 사례수 (명)	분야별 평가 [1/7] 경제 정책			
			잘하고 있다	잘못하고 있다	어느 쪽도 아니다	모름/ 응답거절
전체	1,000	1,000	22%	62%	6%	11%
지역별						
서울	188	187	20%	62%	9%	9%
인천/경기	322	320	24%	63%	5%	7%
강원	30	30	-	-	-	-
대전/세종/충청	105	107	19%	55%	6%	20%
광주/전라	99	97	7%	74%	8%	11%
대구/경북	100	97	32%	50%	4%	14%
부산/울산/경남	145	149	25%	58%	5%	12%
제주	11	13	-	-	-	-
성별						
남성	495	495	21%	64%	6%	9%
여성	505	505	22%	59%	6%	13%
연령별						
18~29세	127	163	15%	56%	5%	24%
30대	127	147	15%	76%	3%	6%
40대	179	180	15%	76%	6%	3%
50대	222	195	20%	68%	6%	6%
60대	192	173	29%	53%	10%	8%
70대 이상	153	142	39%	36%	6%	19%
주요 지지 정당별						
더불어민주당	349	346	4%	85%	4%	6%
국민의힘	356	343	52%	26%	8%	14%
정의당	14	15	-	-	-	-
무당(無黨)층	191	207	7%	72%	5%	16%
직업별						
농/임/어업	28	24	-	-	-	-
자영업	160	159	28%	56%	10%	6%
기능노무/서비스	154	149	18%	66%	6%	10%
사무/관리	329	339	16%	73%	6%	5%
전업주부	183	168	32%	47%	6%	14%
학생	66	84	16%	55%	3%	27%
무직/은퇴/기타	80	76	26%	54%	3%	17%
생활 수준별						
상/중상	183	175	28%	56%	11%	5%
중	457	467	24%	60%	6%	10%
중하	205	204	15%	72%	4%	9%
하	134	133	15%	62%	4%	19%
성향별						
보수	326	311	40%	42%	8%	10%
중도	274	281	20%	65%	7%	9%
진보	300	305	7%	84%	4%	4%
모름/응답거절	100	103	18%	44%	4%	35%
대통령 직무 평소						
긍정 평가자	305	291	62%	16%	7%	15%
부정 평가자	621	629	5%	85%	5%	5%
평소에 정치에 관심이						
많이 있다	248	232	26%	60%	7%	8%
약간 있다	486	472	23%	65%	6%	5%
별로 없다	174	189	19%	58%	4%	19%
전혀 없다/모름	92	108	13%	56%	5%	26%

2024년 2월 1주 (1/30-2/1)	조사완료 사례수 (명)	가중적용 사례수 (명)	분야별 평가 [2/7] 복지 정책			
			잘하고 있다	잘못하고 있다	어느 쪽도 아니다	모름/ 응답거절
전체	1,000	1,000	37%	46%	8%	9%
지역별						
서울	188	187	33%	47%	8%	12%
인천/경기	322	320	33%	52%	8%	7%
강원	30	30	-	-	-	-
대전/세종/충청	105	107	43%	38%	8%	11%
광주/전라	99	97	26%	57%	6%	11%
대구/경북	100	97	55%	30%	5%	9%
부산/울산/경남	145	149	45%	39%	9%	8%
제주	11	13	-	-	-	-
성별						
남성	495	495	35%	48%	9%	8%
여성	505	505	40%	44%	6%	9%
연령별						
18~29세	127	163	31%	43%	6%	20%
30대	127	147	28%	59%	5%	8%
40대	179	180	23%	63%	7%	6%
50대	222	195	33%	50%	11%	6%
60대	192	173	48%	38%	8%	6%
70대 이상	153	142	65%	18%	9%	8%
주요 지지 정당별						
더불어민주당	349	346	14%	72%	7%	7%
국민의힘	356	343	71%	14%	8%	7%
정의당	14	15	-	-	-	-
무당(無黨)층	191	207	22%	51%	9%	19%
직업별						
농/임/어업	28	24	-	-	-	-
자영업	160	159	40%	45%	8%	7%
기능노무/서비스	154	149	35%	48%	12%	6%
사무/관리	329	339	26%	59%	7%	8%
전업주부	183	168	55%	30%	6%	8%
학생	66	84	34%	38%	3%	24%
무직/은퇴/기타	80	76	46%	33%	11%	9%
생활 수준별						
상/중상	183	175	35%	45%	10%	11%
중	457	467	40%	44%	7%	9%
중하	205	204	32%	54%	9%	5%
하	134	133	40%	45%	6%	8%
성향별						
보수	326	311	57%	26%	9%	8%
중도	274	281	30%	54%	8%	8%
진보	300	305	22%	66%	7%	5%
모름/응답거절	100	103	44%	28%	7%	21%
대통령 직무 평소						
긍정 평가자	305	291	79%	7%	8%	6%
부정 평가자	621	629	18%	67%	8%	8%
평소에 정치에 관심이						
많이 있다	248	232	38%	50%	7%	5%
약간 있다	486	472	38%	47%	9%	6%
별로 없다	174	189	39%	41%	8%	12%
전혀 없다/모름	92	108	32%	41%	5%	23%

2024년 2월 1주 (1/30-2/1)	조사완료 사례수 (명)	가중적용 사례수 (명)	분야별 평가 [3/7] 교육 정책			
			잘하고 있다	잘못하고 있다	어느 쪽도 아니다	모름/ 응답거절
전체	1,000	1,000	23%	49%	7%	21%
지역별						
서울	188	187	19%	54%	5%	22%
인천/경기	322	320	23%	52%	7%	18%
강원	30	30	-	-	-	-
대전/세종/충청	105	107	30%	36%	5%	29%
광주/전라	99	97	13%	60%	12%	15%
대구/경북	100	97	24%	51%	4%	20%
부산/울산/경남	145	149	27%	41%	6%	27%
제주	11	13	-	-	-	-
성별						
남성	495	495	22%	53%	7%	18%
여성	505	505	24%	46%	7%	24%
연령별						
18~29세	127	163	23%	51%	4%	23%
30대	127	147	20%	61%	4%	15%
40대	179	180	15%	63%	7%	14%
50대	222	195	21%	54%	8%	18%
60대	192	173	25%	45%	9%	21%
70대 이상	153	142	34%	18%	10%	38%
주요 지지 정당별						
더불어민주당	349	346	10%	69%	5%	15%
국민의힘	356	343	43%	22%	8%	27%
정의당	14	15	-	-	-	-
무당(無黨)층	191	207	14%	53%	7%	25%
직업별						
농/임/어업	28	24	-	-	-	-
자영업	160	159	26%	51%	5%	18%
기능노무/서비스	154	149	23%	45%	14%	18%
사무/관리	329	339	18%	58%	7%	17%
전업주부	183	168	26%	36%	5%	32%
학생	66	84	22%	57%	1%	20%
무직/은퇴/기타	80	76	30%	39%	6%	24%
생활 수준별						
상/중상	183	175	27%	54%	6%	13%
중	457	467	23%	48%	8%	21%
중하	205	204	20%	54%	7%	19%
하	134	133	21%	45%	5%	30%
성향별						
보수	326	311	36%	35%	6%	23%
중도	274	281	16%	56%	8%	20%
진보	300	305	13%	66%	7%	14%
모름/응답거절	100	103	28%	27%	6%	39%
대통령 직무 평소						
긍정 평가자	305	291	47%	17%	9%	27%
부정 평가자	621	629	11%	68%	7%	14%
많은 정치에 관심이 전혀 없다/모름						
많이 있다	248	232	24%	55%	5%	16%
약간 있다	486	472	20%	53%	8%	19%
별로 없다	174	189	23%	41%	9%	27%
전혀 없다/모름	92	108	31%	35%	4%	30%

- 50사례 미만은 수치 제시하지 않음. 한국갤럽 데일리 오피니언 제573호 www.gallup.co.kr

2024년 2월 1주 (1/30-2/1)	조사완료 사례수 (명)	가중적용 사례수 (명)	분야별 평가 [4/7] 대 북한 정책			
			잘하고 있다	잘못하고 있다	어느 쪽도 아니다	모름/ 응답거절
전체	1,000	1,000	35%	52%	2%	11%
지역별						
서울	188	187	37%	52%	3%	9%
인천/경기	322	320	34%	53%	4%	9%
강원	30	30	-	-	-	-
대전/세종/충청	105	107	35%	44%	-	21%
광주/전라	99	97	20%	67%	3%	10%
대구/경북	100	97	47%	39%	-	14%
부산/울산/경남	145	149	36%	49%	3%	12%
제주	11	13	-	-	-	-
성별						
남성	495	495	38%	51%	3%	7%
여성	505	505	31%	52%	2%	15%
연령별						
18~29세	127	163	28%	46%	1%	25%
30대	127	147	32%	54%	4%	10%
40대	179	180	29%	63%	2%	6%
50대	222	195	28%	63%	4%	5%
60대	192	173	46%	47%	1%	5%
70대 이상	153	142	49%	30%	3%	18%
주요 지지 정당별						
더불어민주당	349	346	5%	86%	2%	7%
국민의힘	356	343	75%	13%	2%	10%
정의당	14	15	-	-	-	-
무당(無黨)층	191	207	20%	55%	3%	22%
직업별						
농/임/어업	28	24	-	-	-	-
자영업	160	159	42%	49%	2%	8%
기능노무/서비스	154	149	31%	56%	2%	10%
사무/관리	329	339	32%	59%	3%	6%
전업주부	183	168	40%	45%	3%	12%
학생	66	84	23%	44%	-	33%
무직/은퇴/기타	80	76	38%	43%	3%	16%
생활 수준별						
상/중상	183	175	43%	49%	2%	6%
중	457	467	37%	50%	2%	10%
중하	205	204	27%	60%	2%	11%
하	134	133	27%	48%	3%	21%
성향별						
보수	326	311	63%	29%	2%	7%
중도	274	281	28%	55%	3%	14%
진보	300	305	16%	76%	3%	5%
모름/응답거절	100	103	24%	40%	2%	34%
대통령 직무 평소						
긍정 평가자	305	291	78%	10%	2%	10%
부정 평가자	621	629	15%	74%	3%	8%
많은 정치에 관심이 전혀 없다/모름						
많이 있다	248	232	41%	54%	1%	4%
약간 있다	486	472	36%	54%	3%	7%
별로 없다	174	189	30%	51%	3%	16%
전혀 없다/모름	92	108	26%	36%	2%	37%

- 50사례 미만은 수치 제시하지 않음. 한국갤럽 데일리 오피니언 제573호 www.gallup.co.kr

2024년 2월 1주 (1/30-2/1)	조사완료 사례수 (명)	가중적용 사례수 (명)	분야별 평가 [5/7] 외교 정책			
			잘하고 있다	잘못하고 있다	어느 쪽도 아니다	모름/ 응답거절
전체	1,000	1,000	33%	52%	5%	10%
지역별						
서울	188	187	35%	52%	6%	7%
인천/경기	322	320	31%	56%	5%	8%
강원	30	30	-	-	-	-
대전/세종/충청	105	107	34%	46%	5%	15%
광주/전라	99	97	14%	69%	4%	13%
대구/경북	100	97	45%	42%	4%	10%
부산/울산/경남	145	149	37%	43%	4%	16%
제주	11	13	-	-	-	-
성별						
남성	495	495	32%	54%	6%	8%
여성	505	505	33%	51%	4%	12%
연령별						
18~29세	127	163	22%	52%	4%	21%
30대	127	147	21%	68%	2%	8%
40대	179	180	24%	67%	4%	6%
50대	222	195	30%	59%	5%	6%
60대	192	173	43%	42%	7%	7%
70대 이상	153	142	59%	22%	5%	14%
주요 지지 정당별						
더불어민주당	349	346	6%	84%	3%	7%
국민의힘	356	343	72%	14%	4%	10%
정의당	14	15	-	-	-	-
무당(無黨)층	191	207	17%	55%	10%	18%
직업별						
농/임/어업	28	24	-	-	-	-
자영업	160	159	39%	47%	6%	8%
기능노무/서비스	154	149	25%	58%	7%	10%
사무/관리	329	339	25%	65%	4%	6%
전업주부	183	168	43%	38%	5%	14%
학생	66	84	23%	51%	3%	23%
무직/은퇴/기타	80	76	50%	36%	3%	11%
생활 수준별						
상/중상	183	175	39%	52%	7%	3%
중	457	467	34%	51%	5%	10%
중하	205	204	27%	60%	2%	10%
하	134	133	29%	47%	5%	19%
성향별						
보수	326	311	60%	28%	4%	8%
중도	274	281	26%	58%	7%	8%
진보	300	305	12%	79%	3%	6%
모름/응답거절	100	103	30%	31%	4%	35%
대통령 직무 평소						
긍정 평가자	305	291	81%	7%	4%	8%
부정 평가자	621	629	11%	78%	4%	7%
많은 정치에 관심이 전혀 없다/모름						
많이 있다	248	232	38%	54%	5%	3%
약간 있다	486	472	33%	57%	4%	6%
별로 없다	174	189	29%	46%	6%	19%
전혀 없다/모름	92	108	26%	43%	3%	29%


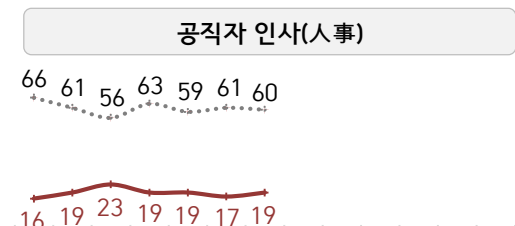

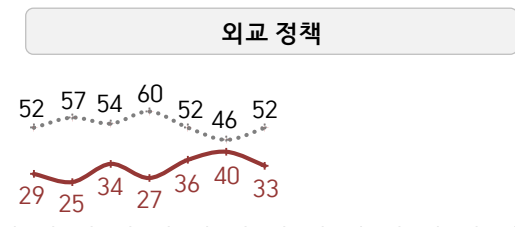
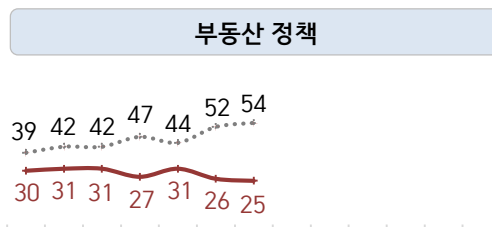
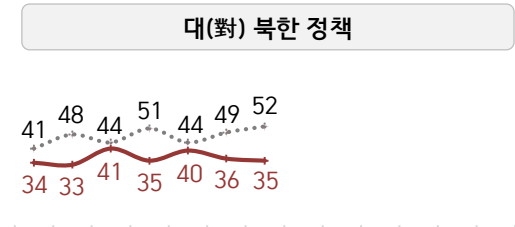

- 50사례 미만은 수치 제시하지 않음. 한국갤럽 데일리 오피니언 제573호 www.gallup.co.kr

2024년 2월 1주 (1/30-2/1)	조사완료 사례수 (명)	가중적용 사례수 (명)	분야별 평가 [6/7] 공직자 인사			
			잘하고 있다	잘못하고 있다	어느 쪽도 아니다	모름/ 응답거절
전체	1,000	1,000	19%	60%	4%	17%
지역별						
서울	188	187	16%	65%	5%	14%
인천/경기	322	320	22%	61%	3%	14%
강원	30	30	-	-	-	-
대전/세종/충청	105	107	11%	55%	6%	27%
광주/전라	99	97	9%	78%	2%	11%
대구/경북	100	97	27%	45%	6%	21%
부산/울산/경남	145	149	23%	51%	5%	22%
제주	11	13	-	-	-	-
성별						
남성	495	495	19%	65%	4%	12%
여성	505	505	19%	56%	4%	21%
연령별						
18~29세	127	163	16%	49%	1%	34%
30대	127	147	13%	79%		9%
40대	179	180	13%	79%	4%	4%
50대	222	195	14%	70%	6%	10%
60대	192	173	25%	54%	8%	13%
70대 이상	153	142	34%	27%	5%	34%
주요 지지 정당별						
더불어민주당	349	346	2%	88%	1%	9%
국민의힘	356	343	46%	23%	10%	21%
정의당	14	15	-	-	-	-
무당(無黨)층	191	207	6%	67%	1%	26%
직업별						
농/임/어업	28	24	-	-	-	-
자영업	160	159	24%	57%	6%	13%
기능노무/서비스	154	149	14%	65%	3%	18%
사무/관리	329	339	14%	75%	3%	8%
전업주부	183	168	24%	46%	6%	24%
학생	66	84	14%	47%	1%	38%
무직/은퇴/기타	80	76	28%	47%	4%	22%
생활 수준별						
상/중상	183	175	18%	66%	4%	12%
중	457	467	22%	57%	5%	16%
중하	205	204	11%	72%	3%	14%
하	134	133	20%	51%	3%	26%
성향별						
보수	326	311	35%	40%	8%	18%
중도	274	281	16%	65%	4%	15%
진보	300	305	6%	86%	1%	7%
모름/응답거절	100	103	15%	34%	3%	47%
대통령 직무 평소						
긍정 평가자	305	291	52%	16%	9%	23%
부정 평가자	621	629	4%	85%	2%	9%
많은 정치에 관심이 전혀 없다/모름						
많이 있다	248	232	24%	64%	5%	7%
약간 있다	486	472	19%	64%	5%	12%
별로 없다	174	189	18%	54%	4%	25%
전혀 없다/모름	92	108	8%	47%	0%	45%

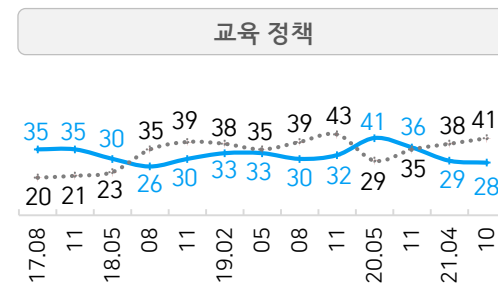
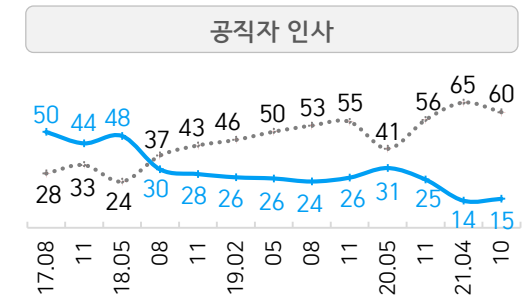
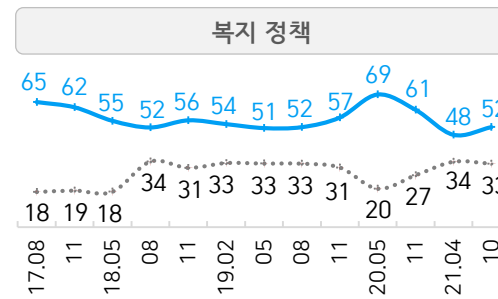
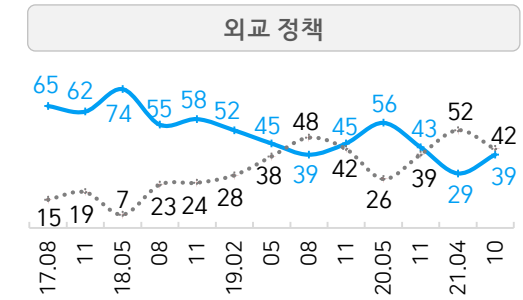
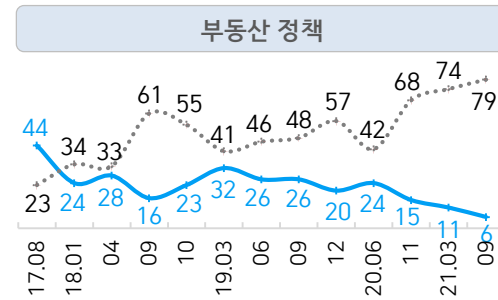
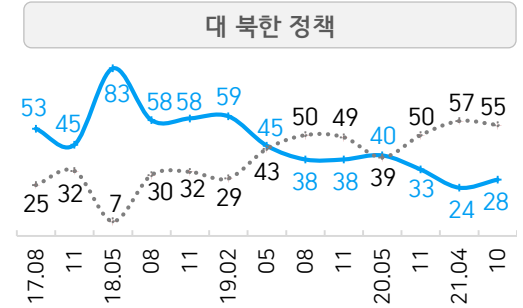
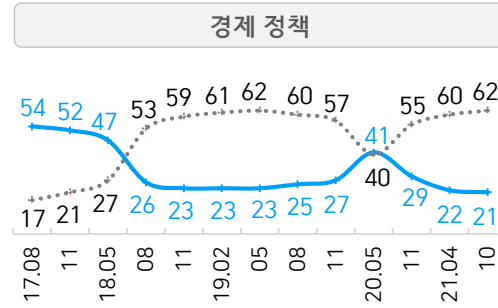
- 50사례 미만은 수치 제시하지 않음. 한국갤럽 데일리 오피니언 제573호 www.gallup.co.kr

2024년 2월 1주 (1/30-2/1)	조사완료 사례수 (명)	가중적용 사례수 (명)	분야별 평가 [7/7] 부동산 정책			
			잘하고 있다	잘못하고 있다	어느 쪽도 아니다	모름/ 응답거절
전체	1,000	1,000	25%	54%	6%	16%
지역별						
서울	188	187	26%	52%	10%	12%
인천/경기	322	320	24%	59%	5%	12%
강원	30	30	-	-	-	-
대전/세종/충청	105	107	21%	56%	2%	20%
광주/전라	99	97	17%	57%	7%	20%
대구/경북	100	97	33%	36%	6%	25%
부산/울산/경남	145	149	27%	50%	4%	19%
제주	11	13	-	-	-	-
성별						
남성	495	495	26%	54%	6%	13%
여성	505	505	23%	53%	5%	19%
연령별						
18~29세	127	163	14%	52%	4%	29%
30대	127	147	20%	69%	2%	10%
40대	179	180	19%	66%	6%	8%
50대	222	195	27%	58%	5%	10%
60대	192	173	36%	41%	7%	15%
70대 이상	153	142	31%	32%	8%	29%
주요 지지 정당별						
더불어민주당	349	346	9%	76%	5%	10%
국민의힘	356	343	47%	25%	8%	20%
정당별						
정의당	14	15	-	-	-	-
무당(無黨)층	191	207	13%	59%	4%	25%
직업별						
농/임/어업	28	24	-	-	-	-
자영업	160	159	34%	48%	9%	10%
기능노무/서비스	154	149	27%	53%	5%	15%
사무/관리	329	339	20%	64%	6%	10%
전업주부	183	168	29%	42%	4%	24%
학생	66	84	10%	51%	1%	37%
무직/은퇴/기타	80	76	32%	48%	7%	12%
생활 수준별						
상/중상	183	175	35%	46%	5%	14%
중	457	467	25%	52%	6%	17%
중하	205	204	19%	66%	6%	9%
하	134	133	20%	54%	5%	22%
성향별						
보수	326	311	40%	38%	7%	14%
중도	274	281	25%	56%	4%	16%
진보	300	305	11%	73%	6%	10%
모름/응답거절	100	103	16%	36%	6%	41%
대통령 직무						
공정 평가자	305	291	54%	18%	6%	22%
부정 평가자	621	629	12%	72%	5%	11%
평소 정치에 관심이						
많이 있다	248	232	29%	54%	5%	11%
약간 있다	486	472	26%	54%	7%	12%
별로 없다	174	189	21%	51%	4%	24%
전혀 없다/모름	92	108	13%	53%	3%	32%

- 50사례 미만은 수치 제시하지 않음. 한국갤럽 데일리 오피니언 제573호 www.gallup.co.kr



- 시기별 전국 유권자 약 1,000명 전화조사(CATI). 한국갤럽 데일리 오피니언 제573호 www.gallup.co.kr



**질문)** 국회의원선거에서 정당에 투표하는 비례대표 의석수 배분에 대해

어느 것이 좋다고 보십니까? (항목 로테이션)

- 정당 득표율만큼 지역구 의석을 확보하지 못한 정당에 배분하는 연동형 방식

/ 지역구 의석 상관없이 정당 득표율 크기대로 배분하는 병립형 방식

국회의원선거 비례대표제

2024년 2월 1주 (1/30-2/1)	조사완료 사례수 (명)	가중적용 사례수 (명)	국회의원선거 비례대표제 선호 방식		
			연동형	병립형	모름/ 응답거절
전체	1,000	1,000	34%	38%	29%
지역별					
서울	188	187	41%	38%	22%
인천/경기	322	320	31%	42%	27%
강원	30	30	-	-	-
대전/세종/충청	105	107	40%	34%	27%
광주/전라	99	97	28%	41%	31%
대구/경북	100	97	29%	30%	41%
부산/울산/경남	145	149	27%	37%	36%
제주	11	13	-	-	-
성별					
남성	495	495	35%	43%	22%
여성	505	505	33%	32%	35%
연령별					
18~29세	127	163	41%	27%	33%
30대	127	147	40%	39%	21%
40대	179	180	36%	43%	22%
50대	222	195	35%	47%	19%
60대	192	173	28%	39%	33%
70대 이상	153	142	22%	30%	48%
주요 지지 정당별					
더불어민주당	349	346	36%	42%	22%
국민의힘	356	343	27%	40%	33%
정의당	14	15	-	-	-
무당(無黨)층	191	207	34%	26%	40%
직업별					
농/임/어업	28	24	-	-	-
자영업	160	159	24%	47%	29%
기능노무/서비스	154	149	35%	36%	29%
사무/관리	329	339	42%	40%	18%
전업주부	183	168	27%	32%	41%
학생	66	84	42%	28%	30%
무직/은퇴/기타	80	76	25%	41%	34%
생활 수준별					
상/중상	183	175	49%	35%	17%
중	457	467	32%	42%	26%
중하	205	204	35%	39%	26%
하	134	133	24%	28%	48%
성향별					
보수	326	311	30%	43%	27%
중도	274	281	38%	36%	26%
진보	300	305	41%	41%	18%
모름/응답거절	100	103	9%	17%	73%
대통령 직무					
긍정 평가자	305	291	28%	38%	33%
부정 평가자	621	629	39%	40%	22%
평소 정치에 관심이					
많이 있다	248	232	36%	42%	23%
약간 있다	486	472	34%	41%	25%
별로 없다	174	189	37%	31%	32%
전혀 없다/모름	92	108	23%	25%	53%

- 2019년 9월 3~5일 연동형 비례대표제 도입 '좋다' 38%, '좋지 않다' 34%, 의견유보 28%

- 50사례 미만은 수치 제시하지 않음. 한국갤럽 데일리 오피니언 제573호 www.gallup.co.kr

“조사는 결코 화려하거나 스스로 빛나는  
업(業)이 아니다. 사회의 명암, 좌우 대립,  
빈부 문제, 정보 격차, 과거와 미래 등을  
두루 살펴 매 순간 어느 한쪽으로 치우치지  
않도록 스스로 경계하며 꾸준히 공부하고  
탐구하는 일이다. 때로는 관행과 시류에  
맞아야 하고, 때로는 비난과 질시를 묵묵히  
견뎌야 한다. 어렵지만 누군가는 반드시  
해야 할 일, 힘들지만 그만큼 보람된 일이다.”

조사인의 길, 박무익

한국갤럽조사연구소는 1974년 6월 박무익 회장이 설립한  
한국 최초의 법인 형태 조사 전문 회사입니다.  
1970년대부터 사회 주요 현안 자체 조사 결과를 발표해 왔으며,  
우리 국민의 71%가 한국갤럽을 알고 있습니다.

—  
한국갤럽 홈페이지 갤러리포트 게시판을 통해 공개한 자료는  
모두 한국갤럽의 자산이므로 상업적 용도의 재판매를 금지합니다(→ [FAQ](#)).

·  
기사, 논문, SNS 공유 등 재판매 이외 용도로는  
누구나, 무료로, 자유롭게 인용하실 수 있습니다.


·  
인용하실 때는 반드시 출처를 밝혀 주십시오.  
가능하면 조사 기간, 방법, 표본크기 등 개요까지 함께 표시하실 것을 권장합니다.

·  
저희는 소수점 아래 수치를 제시하지 않는 것을 원칙으로 하고 있으니,  
인용하실 때도 그에 따라 주실 것을 당부합니다.

—  
한국갤럽 조사에 관심 가져주셔서 고맙습니다.

- 매주 새로운 조사 결과를 전합니다: [이메일 뉴스레터 구독 신청](#) | [카카오톡채널 추가](#)
- 문의: 전화 02-3702-2100(대표)/2571/2621/2622 또는 [홈페이지 Q&A](#)
- 주소: (본관) 03167 서울시 종로구 사직로 70, (신관) 03042 서울시 종로구 자하문로 70

—  
이 문서에는 네이버 나눔글꼴과 한글과컴퓨터 함초롬체를 썼습니다.



한국갤럽 50년, 조사역사 50년  
오늘의 한국갤럽으로 키워주셔서 고맙습니다.