

# 한국갤럽 데일리 오피니언

제571호 2024년 1월 3주 [교차집계표]

대통령 직무 수행 평가, 긍·부정 평가 이유 | 정당 지지도 |

경제 전망 - 경기(景氣), 살림살이, 국제분쟁 | 부동산 - 집값 전망, 집 소유 인식, 본인/배우자 명의의 주택 보유 여부

## 조사 개요

- 조사기간: 2024년 1월 16~18일
- 표본추출: 이동통신 3사 제공 무선전화 가상번호 무작위 추출
- 응답방식: 전화조사원 인터뷰(CATI)
- 조사대상: 전국 만 18세 이상 1,002명
- 표본오차:  $\pm 3.1\%$ 포인트(95% 신뢰수준) - 주요 지표 표준오차·신뢰구간·상대표준오차 제시
- 응답률: 13.8%(총 통화 7,247명 중 1,002명 응답 완료)
- 의뢰처: 한국갤럽 자체 조사

갤럽리포트 G20240119

한국갤럽 데일리 오피니언 독자 여러분, 안녕하십니까?

1974년 문을 연 저희 연구소가 지금까지 얻은 명성은  
조사에 협조해주시고 관심 있게 봐 주신 분들 덕분입니다.

그에 보답하는 마음에서 1970년대부터 자체 조사 결과로 단행본을  
펴냈고, 1990년대에는 조사 전문 데이터베이스를 구축했습니다.  
2012년부터는 자체 조사를 정례화해 매주 새로운 결과를 공개하여  
누구나 무료로 활용할 수 있도록 했습니다.

여론조사의 홍수 속에 '정확한 자' 하나를 제공하고자 시작한  
저희 노력이 여론의 흐름을 읽으시는 데 도움되기를 바랍니다.  
한국갤럽에 몸 담고 있는 한 사람, 한 사람은 공정하고 신뢰받는  
조사회사로서 사명을 다하기 위해 계속 노력하겠습니다.

**데일리 오피니언**은 전화조사원이 직접 묻고 응답 받는 인터뷰(CATI) 방식으로 진행합니다.

모집단 대표성을 우선시하여 2012년부터 무작위발생(RDD: Random Digit Dialing)한 무선전화 번호를  
기본 표본추출틀로 활용해 왔으나, 최근 전화조사 응답률(접촉 대비 조사 참여 완료 비율) 급락과  
무선전화 이용자 특성에 따른 응답률 불균형성 심화에 대응하기 위해서 2023년 7월부터 무선전화 가상번호로 변경합니다.

### 여론조사 바로보기

자주 물으시는 질문과 답글, 여론조사에 대한 이해를 돕는 한국갤럽 홈페이지 게시물 링크입니다. 클릭하면 연결됩니다.

NEW → [데일리 오피니언 표본설계: 무선전화 가상번호 \(2023년 7월~\)](#) | [무선전화 RDD \(2012년 1월~\)](#)

NEW → [경제에 대한 생각: 체감 지표의 측정과 특성](#)

→ [정치에 대한 생각: 주요 지표 각각의 개념, 측정, 특성](#)

→ [무선전화 RDD, 가상번호, 알뜰폰: 선거여론조사 관점에서 알뜰폰 가입자와 비가입자 간 성향 차이 분석](#)

→ [전화조사 콜백, 폭넓은 여론 수렴을 위한 필수 절차입니다: 콜 차수별 응답자 프로파일·정치적 성향 분석](#)

→ [정치 고관심층 위주 조사는 전체 여론을 왜곡합니다: 정치 관심도와 여론조사](#)

→ [알고 보면 들쭉날쭉하지 않습니다: 차기 정치지도자 선호도 질문 방식과 조사방법 간 차이](#)

→ [교육수준·생활수준과 정치적 태도: 저학력·저소득층이 더 보수적인가?](#)

→ [조사방법이 다르면 결과도 다릅니다: 같은 시기 상반된 조사 결과가 나오는 이유](#)

→ [표본오차보다 훨씬 작은 변동에 의미를 부여하는 행위는 해석이 아니라 허구\(虛構\)입니다](#)

→ [여론조사 결과는 옳고 그름의 잣대가 아니라, 다양한 의견의 중간점이 어디쯤인지 가능하는 이정표 역할을 할 뿐입니다](#)

→ [평소 정당 지지도는 현시점 유권자의 정당에 대한 태도로, 선거 결과에 대한 예측이 아닙니다](#)

→ [오보\(誤報\)에 가까울 만큼 여론조사에 대한 무지\(無知\)를 드러낸 기사가 많습니다: 부끄러운 여론조사 보도](#)

→ [여론조사는 정치 도구가 아니라 확률과 통계에 기반한 과학적 절차입니다: 한계와 오해](#)

→ [한국갤럽 유무선RDD 전화조사, 선거여론조사 관련 학술 논문 다운로드](#)

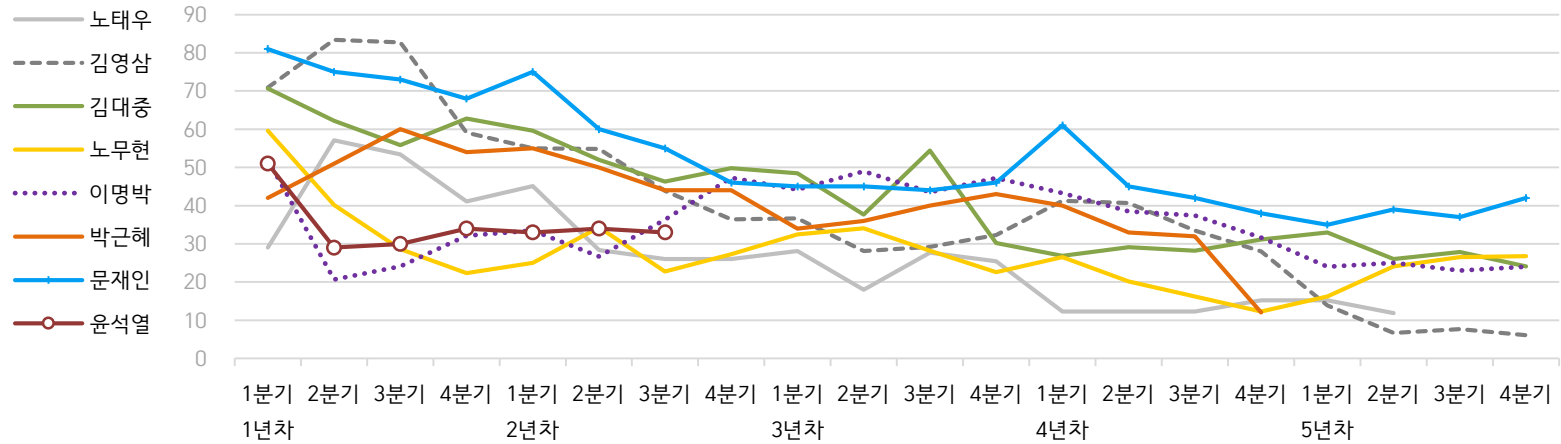
→ [여론조사의 이해와 활용에 관한 다양한 시각을 담은 기사/칼럼/인터뷰](#)

→ [한국갤럽 데일리 오피니언의 시작: 사회적 책임과 중립\(中立\)](#)

→ [The Gallup Legacy at 120 Years: 갤럽 인터내셔널 설립자 조지 갤럽 박사 탄생 120주년을 맞아](#)

# 한국갤럽 역대 대통령 직무 수행 평가 1988-2024

## ● 역대 대통령 직무 수행 긍정률 (%)



## ● 역대 대통령 직무 수행 평가 (%)

대통령	재임	1년차				2년차				3년차				4년차				5년차					
		분기	1분기	2분기	3분기	4분기	1분기	2분기	3분기	4분기	1분기	2분기	3분기	4분기	1분기	2분기	3분기	4분기	1분기	2분기	3분기	4분기	
13대 노태우 1988-1993	긍정		29	57	53	41	45	28	26	-	28	18	28	25	12	-	-	15	-	12	-	-	-
	부정		46	16	25	27	25	41	45	-	40	62	55	54	40	-	-	41	-	56	-	-	-
14대 김영삼 1993-1998	긍정		71	83	83	59	55	55	44	36	37	28	29	32	41	41	34	28	14	7	8	6	
	부정		7	4	6	18	24	21	25	33	34	41	45	39	33	37	40	47	65	74	78	74	
15대 김대중 1998-2003	긍정		71	62	56	63	60	52	46	50	49	38	54	30	27	29	28	31	33	26	28	24	
	부정		7	11	17	14	16	22	29	24	20	26	18	51	55	52	49	49	41	53	52	56	
16대 노무현 2003-2008	긍정		60	40	29	22	25	34	23	27	33	34	28	23	27	20	16	12	16	24	27	27	
	부정		19	41	53	62	57	46	60	57	55	53	61	67	63	70	74	79	78	66	64	62	
17대 이명박 2008-2013	긍정		52	21	24	32	34	27	36	47	44	49	44	47	43	39	37	32	25	25	23	24	
	부정		29	69	65	55	55	55	55	45	45	41	43	41	49	54	55	60	62	58	59	63	
18대 박근혜 2013-2017	긍정		42	51	60	54	55	50	44	44	34	36	40	43	40	33	32	12					
	부정		23	23	21	33	34	39	46	45	56	54	51	46	49	53	55	80					
19대 문재인 2017-2022	긍정		81	75	73	68	75	60	55	46	45	45	44	46	61	45	42	38	35	39	37	42	
	부정		11	17	19	23	15	30	36	44	45	46	48	46	30	45	48	53	56	53	56	51	
20대 윤석열 2022-2027	긍정		50	29	30	34	33	34	33														
	부정		36	61	61	57	58	57	58														

질문) 귀하는 ○○○ 대통령이 대통령으로서의 직무를 잘 수행하고 있다고 보십니까, 아니면 잘못 수행하고 있다고 보십니까?

(긍정/부정을 답하지 않은 경우 재질문) 굳이 말씀하신다면, '잘하고 있다'와 '잘못하고 있다' 중 어느 쪽입니까?

- 역대 대통령 평가에는 모두 동일 질문 방식 적용(2점 척도, 재질문 1회). '잘하고 있다' → 긍정, '잘못하고 있다' → 부정 평가 비율

- 1988~2011년은 분기 내 여러 조사 결과의 중위수, 2012년 이후는 데일리 오피니언 매주 조사의 분기별 평균 기준 제시

- 박근혜 대통령 4년차 4분기 직무 긍정률: 2016년 10월 4주간 평균 24% → 11~12월 6주간 평균 5%. 이후 직무 정지, 2017년 3월 10일 탄핵

- 2013년 18대까지는 2월, 2017년 19대부터 5월 취임. 이후 재임 연차별 1분기는 그해 4~6월, 4분기는 이듬해 1~3월 기준. 한국갤럽 데일리 오피니언 [www.gallup.co.kr](http://www.gallup.co.kr)

## 주간 응답자 특성표

주요 분석 단위별 표본오차(95% 신뢰수준 기준)와 지역/성/지지정당/직업/생활수준/성향과 연령 분포 구성입니다. 2023년 12월 말 행정안전부 주민등록인구 기준 8개 권역/성/연령별 셀 가중 결과

- 질문)** - 귀하는 어느 시도에 살고 계십니까? 주소지 기준으로 말씀해 주십시오. (저희가 전화번호를 무작위 추출해 지역을 알지 못합니다.)  
 - 실례지만, 귀하의 연세는 올해 만으로 어떻게 되십니까?  
 - 귀하의 직업은 무엇입니까?  
 - 우리 국민들의 생활수준을 상, 중상, 중, 중하, 하의 다섯 단계로 나눈다면 귀책 생활수준은 어디에 속한다고 생각하십니까?  
 - 귀하 본인의 정치적 성향은 다음 중 어디에 해당한다고 생각하십니까? (항목 로테이션 제시) 매우 보수적 / 약간 보수적 / 중도적 / 약간 진보적 / 매우 진보적

응답자 특성표 2024년 1월 3주 (16~18일)	조사완료		가중값 적용 기준		가중값 배율 (B/A)	표본오차 95% 신뢰수준
	사례수 (명) (A)	비율	사례수 (명) (B)	비율		
전체	1,002	100%	1,002	100%	1.00	±3.1%P
지역별						
서울	190	19%	187	19%	0.99	±7%P
인천/경기	325	32%	320	32%	0.99	±5%P
강원	29	3%	30	3%	1.04	±18%P
대전/세종/충청	105	10%	107	11%	1.02	±10%P
광주/전라	97	10%	97	10%	1.00	±10%P
대구/경북	97	10%	97	10%	1.00	±10%P
부산/울산/경남	149	15%	150	15%	1.00	±8%P
제주	10	1%	13	1%	1.28	±31%P
성별						
남성	489	49%	496	50%	1.01	±4%P
여성	513	51%	506	50%	0.99	±4%P
연령별						
18~29세	148	15%	161	16%	1.09	±8%P
30대	127	13%	149	15%	1.17	±9%P
40대	187	19%	179	18%	0.96	±7%P
50대	206	21%	196	20%	0.95	±7%P
60대	187	19%	173	17%	0.92	±7%P
70대 이상	147	15%	143	14%	0.98	±8%P

- 표본오차는 조사완료 사례수 기준. 세부 단위 표본오차는 소수점 이하 반올림하여 제시
- 가중값 적용 기준 사례수는 2023년 12월 행안부 주민등록인구 지역/성/연령비를 따름
- 한국갤럽 데일리 오피니언 제571호 [www.gallup.co.kr](http://www.gallup.co.kr)

응답자 특성표 2024년 1월 3주 (16~18일)	조사완료 사례수 (명)	주민등록인구 기준 가중값 적용 결과						
		가중적용 사례수	연령 분포					
			18~29세	30대	40대	50대	60대	70대+
전체	1,002	1,002	16%	15%	18%	19%	17%	14%
지역별								
서울	190	187	18%	17%	17%	18%	16%	14%
인천/경기	325	320	17%	16%	19%	20%	16%	12%
강원	29	30	-	-	-	-	-	-
대전/세종/충청	105	107	16%	15%	18%	19%	17%	15%
광주/전라	97	97	15%	12%	17%	20%	18%	18%
대구/경북	97	97	14%	13%	17%	20%	19%	17%
부산/울산/경남	149	150	14%	13%	18%	20%	19%	15%
제주	10	13	-	-	-	-	-	-
성별								
남성	489	496	17%	15%	18%	20%	17%	12%
여성	513	506	15%	14%	18%	19%	18%	16%
주요 지지 정당별								
국민의힘	365	361	11%	9%	10%	18%	26%	25%
더불어민주당	335	329	14%	14%	26%	27%	11%	9%
정의당	25	25	-	-	-	-	-	-
무당(無黨)층	246	257	27%	24%	18%	11%	12%	8%
직업별								
농/임/어업	31	29	-	-	-	-	-	-
자영업	141	140	2%	13%	23%	34%	21%	8%
기능노무/서비스	142	143	18%	11%	18%	23%	21%	9%
사무/관리	329	338	13%	29%	27%	23%	7%	1%
전업주부	198	186	7%	7%	15%	15%	29%	35%
학생	68	76	98%	2%	-	-	-	-
무직/은퇴/기타	93	91	16%	1%	5%	6%	31%	41%
생활 수준별								
상/중상	310	304	14%	17%	11%	17%	25%	16%
중	319	322	16%	17%	22%	19%	17%	9%
중하	258	260	16%	12%	22%	28%	10%	11%
하	115	116	22%	9%	14%	8%	15%	31%
성향별								
보수	184	188	24%	16%	21%	18%	13%	7%
중도	482	489	17%	18%	17%	19%	17%	12%
진보	203	198	11%	12%	24%	24%	13%	16%
모름/응답거절	120	114	5%	5%	7%	19%	32%	31%
평소 정치에 관심이								
많이 있다	232	226	8%	12%	19%	25%	18%	19%
약간 있다	436	426	11%	14%	18%	20%	23%	14%
별로 없다	235	248	25%	19%	20%	15%	11%	10%
전혀 없다/모름	99	101	37%	14%	14%	13%	8%	14%

- 성향은 5점 척도 측정: 보수='(매우+약간) 보수적', 중도='중도적', 진보='(매우+약간) 진보적'
- 50사례 미만은 수치 제시하지 않음. 한국갤럽 데일리 오피니언 제571호 [www.gallup.co.kr](http://www.gallup.co.kr)

## 조사완료 응답자 특성표

2024년 1월 3주 (16~18일)		조사완료 사례수 (명)			가중적용 기준 사례수 (명)		
		계	남성	여성	계	남성	여성
전국	합계	1,002	489	513	1,002	496	506
	18~29세	148	83	65	161	84	77
	30대	127	59	68	149	77	72
	40대	187	85	102	179	91	88
	50대	206	114	92	196	99	98
	60대	187	92	95	173	85	88
	70대 이상	147	56	91	143	60	84
서울	소계	190	90	100	187	90	97
	18~29세	40	25	15	34	16	18
	30대	31	12	19	32	16	16
	40대	27	11	16	32	16	16
	50대	36	20	16	34	16	17
	60대	32	16	16	30	14	16
	70대 이상	24	6	18	25	11	14
인천/경기	소계	325	160	165	320	160	160
	18~29세	43	22	21	53	28	25
	30대	47	19	28	52	27	25
	40대	70	34	36	62	32	30
	50대	66	37	29	64	32	32
	60대	51	28	23	51	26	26
	70대 이상	48	20	28	37	16	21
강원	소계	29	14	15	30	15	15
	18~29세	5	2	3	4	2	2
	30대	4			4	2	2
	40대	8	6	2	5	2	2
	50대	5	2	3	6	3	3
	60대	6	3	3	6	3	3
	70대 이상	5	1	4	5	2	3
대전/세종/충청	소계	105	59	46	107	54	53
	18~29세	12	8	4	17	9	8
	30대	13	9	4	16	8	7
	40대	20	10	10	19	10	9
	50대	24	16	8	21	11	10
	60대	18	9	9	19	9	9
	70대 이상	18	7	11	16	7	9

(오른쪽 표로 이어짐)

(왼쪽 표에서 이어짐)		조사완료 사례수 (명)			가중적용 기준 사례수 (명)		
		계	남성	여성	계	남성	여성
광주/전라	소계	97	48	49	97	48	49
	18~29세	16	8	8	15	8	7
	30대	8	6	2	12	6	6
	40대	16	7	9	16	8	8
	50대	17	8	9	19	10	9
	60대	19	10	9	18	9	9
	70대 이상	21	9	12	18	7	11
대구/경북	소계	97	44	53	97	48	49
	18~29세	11	6	5	14	8	6
	30대	12	5	7	12	7	6
	40대	16	6	10	16	8	8
	50대	20	12	8	20	10	10
	60대	24	11	13	18	9	9
	70대 이상	14	4	10	17	7	10
부산/울산/경남	소계	149	69	80	150	74	76
	18~29세	19	10	9	22	12	10
	30대	14	7	7	20	10	9
	40대	28	11	17	26	13	13
	50대	37	18	19	30	15	15
	60대	34	14	20	29	14	15
	70대 이상	17	9	8	23	10	14
제주	소계	10	5	5	13	6	6
	18~29세	2	2		2	1	1
	30대	2	1	1	2	1	1
	40대	2		2	2	1	1
	50대	1	1		3	1	1
	60대	3	1	2	2	1	1
	70대 이상				2	1	1

중앙선거여론조사심의위원회 선거여론조사기준에 따라 지역(8개 권역)/성/연령별 조사완료 사례수와 가중값 적용 기준 사례수를 함께 제시합니다.

각 사례수 합계나 소계는 최대 ±2까지 차이가 날 수 있습니다.

1,000명을 권역(8)\*성(2)\*연령대(6)=96개 셀별 할당 시 소수점 아래 반올림이 발생하기 때문입니다.

이는 조사 결과 해석에는 어떤 영향도 주지 않는 자연스럽고 불가피한 현상입니다.

가중값 적용 기준 사례수는 **2023년 12월 말** 행안부 주민등록인구 기반입니다.

한국갤럽 데일리 오피니언은

이동통신 3사 제공 무선전화 가상번호를 무작위 추출해 조사한다.

주요 지표(대통령 직무 수행 평가, 정당 지지도)에 대한  
모수 추정치의 신뢰 범위와 정도를 나타내는 95% 신뢰구간과  
상대표준오차를 고려하여 해석하시길 바란다.

### 95% 신뢰구간

모수가 이 구간 안에 있을 확률이 95%라는 의미로,  
이 구간 안에서의 수치 변동은 실제 변화인지 오차인지 단정할 수 없다.

### 상대표준오차

통계 신뢰성 지표로, 수치가 작을수록 더 신뢰할 수 있다.

5% 미만: 매우 좋음

5% 이상 ~ 15% 미만: 좋은 편

15% 이상 ~ 25% 미만: 허용 가능한 수준

25% 이상: 신뢰하기 어려우므로 이용 시 주의 요망

### ● 대통령 직무 수행 평가 표준오차, 신뢰구간, 상대표준오차

2024년 1월 3주 (16~18일)	조사완료 사례수 (명)	대통령 직무 수행 평가	추정치	표준 오차	95% 신뢰구간		상대 표준오차
					하한	상한	
전체	1,002	잘하고 있다 잘못하고 있다	32% 58%	1.4% 1.5%	30% 55%	35% 61%	4% 3%
지역별 서울	190	잘하고 있다 잘못하고 있다	31% 58%	3.0% 3.4%	26% 52%	38% 65%	9% 6%
인천/경기	325	잘하고 있다 잘못하고 있다	30% 60%	2.3% 2.6%	26% 55%	35% 65%	8% 4%
강원	29	잘하고 있다 잘못하고 있다		8.8% 9.8%			25% 22%
대전/세종/충청	105	잘하고 있다 잘못하고 있다	36% 53%	4.5% 4.9%	28% 44%	45% 63%	12% 9%
광주/전라	97	잘하고 있다 잘못하고 있다	16% 80%	3.7% 3.9%	10% 71%	25% 87%	23% 5%
대구/경북	97	잘하고 있다 잘못하고 있다	47% 39%	4.7% 5.3%	38% 29%	56% 50%	10% 13%
부산/울산/경남	149	잘하고 있다 잘못하고 있다	36% 58%	3.7% 3.9%	29% 51%	43% 66%	10% 7%
제주	10	잘하고 있다 잘못하고 있다		17.6% 17.8%			50% 29%
성별 남성	489	잘하고 있다 잘못하고 있다	29% 63%	2.0% 2.2%	26% 58%	33% 67%	7% 3%
여성	513	잘하고 있다 잘못하고 있다	35% 54%	1.9% 2.0%	32% 50%	39% 58%	5% 4%
연령별 18~29세	148	잘하고 있다 잘못하고 있다	21% 58%	3.3% 4.2%	15% 50%	28% 66%	16% 7%
30대	127	잘하고 있다 잘못하고 있다	18% 68%	3.4% 4.2%	12% 59%	25% 76%	19% 6%
40대	187	잘하고 있다 잘못하고 있다	16% 79%	2.7% 3.1%	12% 72%	22% 84%	17% 4%
50대	206	잘하고 있다 잘못하고 있다	28% 65%	3.1% 3.2%	22% 59%	34% 71%	11% 5%
60대	187	잘하고 있다 잘못하고 있다	54% 42%	3.5% 3.4%	47% 36%	60% 49%	7% 8%
70대 이상	147	잘하고 있다 잘못하고 있다	62% 30%	3.9% 3.7%	54% 24%	69% 38%	6% 12%

- 50사례 미만은 추정치 제시하지 않음. 한국갤럽 데일리 오피니언 제571호 www.gallup.co.kr

● 주요 정당 지지도 표준오차, 신뢰구간, 상대표준오차 [1/2]

2024년 1월 3주 (16~18일)	조사완료 사례수 (명)	지지 정당	추정치	표준 오차	95% 신뢰구간		상대 표준 오차
					하한	상한	
전체	1,002	국민의힘	36%	1.4%	33%	39%	4%
		더불어민주당	33%	1.4%	30%	36%	4%
		정의당	2%	0.5%	2%	4%	20%
		무당(無黨)층	26%	1.3%	23%	28%	5%
지역별 서울	190	국민의힘	41%	3.5%	34%	48%	9%
		더불어민주당	33%	3.5%	27%	41%	10%
		정의당	1%	0.6%	0%	4%	100%
		무당층	23%	3.2%	17%	30%	14%
인천/경기	325	국민의힘	31%	2.4%	27%	36%	8%
		더불어민주당	33%	2.6%	29%	39%	8%
		정의당	3%	0.9%	2%	6%	32%
		무당층	28%	2.5%	24%	34%	9%
강원	29	국민의힘		9.9%			18%
		더불어민주당		8.1%			27%
		정의당 무당층		6.8%			43%
대전/세종/충청	105	국민의힘	36%	4.1%	29%	45%	11%
		더불어민주당	32%	4.4%	24%	41%	14%
		정의당	1%	1.1%	0%	6%	72%
		무당층	30%	4.1%	23%	38%	14%
광주/전라	97	국민의힘	11%	3.2%	6%	19%	28%
		더불어민주당	55%	4.8%	46%	65%	9%
		정의당	3%	1.7%	1%	9%	58%
		무당층	24%	3.8%	17%	32%	16%
대구/경북	97	국민의힘	54%	5.2%	43%	64%	10%
		더불어민주당	15%	4.0%	9%	25%	26%
		정의당	3%	1.8%	1%	9%	59%
		무당층	26%	4.3%	18%	35%	17%
부산/울산/경남	149	국민의힘	41%	3.9%	34%	49%	9%
		더불어민주당	30%	3.6%	23%	37%	12%
		정의당	4%	1.7%	1%	9%	46%
		무당층	24%	3.4%	18%	31%	14%
제주	10	국민의힘		17.6%			50%
		더불어민주당		16.9%			68%
		정의당		9.9%			101%
		무당층		15.0%			72%

- 50사례 미만은 추정치 제시하지 않음. 한국갤럽 데일리 오피니언 제571호 www.gallup.co.kr

● 주요 정당 지지도 표준오차, 신뢰구간, 상대표준오차 [2/2]

2024년 1월 3주 (16~18일)	조사완료 사례수 (명)	지지 정당	추정치	표준 오차	95% 신뢰구간		상대 표준 오차
					하한	상한	
성별 남성	489	국민의힘	35%	2.2%	31%	39%	6%
		더불어민주당	33%	2.1%	29%	37%	6%
		정의당	2%	0.7%	1%	4%	28%
		무당층	25%	2.0%	22%	30%	8%
여성	513	국민의힘	37%	1.9%	34%	41%	5%
		더불어민주당	33%	2.0%	29%	37%	6%
		정의당	2%	0.7%	1%	4%	29%
		무당층	26%	1.8%	23%	30%	7%
연령별 18~29세	148	국민의힘	25%	3.5%	19%	32%	14%
		더불어민주당	28%	3.6%	21%	35%	13%
		정의당	3%	1.4%	1%	7%	50%
		무당층	43%	3.9%	36%	51%	9%
30대	127	국민의힘	23%	3.8%	16%	31%	17%
		더불어민주당	32%	4.0%	24%	40%	13%
		정의당	2%	1.3%	1%	7%	60%
		무당층	41%	4.2%	33%	49%	10%
40대	187	국민의힘	20%	3.0%	15%	27%	15%
		더불어민주당	46%	3.7%	39%	54%	8%
		정의당	3%	1.3%	1%	7%	41%
		무당층	26%	3.3%	20%	33%	13%
50대	206	국민의힘	34%	3.3%	28%	41%	10%
		더불어민주당	45%	3.5%	39%	52%	8%
		정의당	2%	1.0%	1%	5%	45%
		무당층	15%	2.6%	10%	21%	17%
60대	187	국민의힘	55%	3.6%	48%	62%	6%
		더불어민주당	21%	2.9%	16%	27%	14%
		정의당	3%	1.3%	1%	7%	44%
		무당층	17%	2.7%	12%	23%	16%
70대 이상	147	국민의힘	63%	3.7%	56%	70%	6%
		더불어민주당	20%	3.1%	14%	27%	16%
		정의당	1%	0.9%	0%	5%	72%
		무당층	14%	3.0%	9%	21%	21%

- 한국갤럽 데일리 오피니언 제571호 www.gallup.co.kr

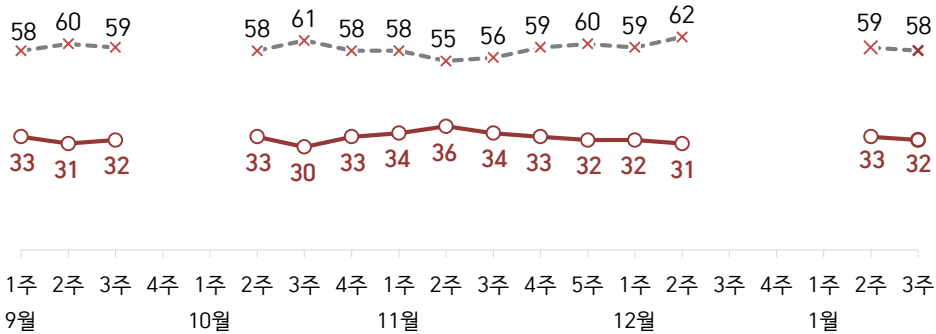
# 대통령 직무 수행 평가, 정당 지지도: 최근 20주 지표 추이

매주 화~목 전화조사(CATI) | 표본추출: 무선전화 RDD(~2023년 6월), 무선전화 가상번호(7월~) | 매주 유효표본 약 1,000명 | 표본오차 ±3.1%포인트(95% 신뢰수준)

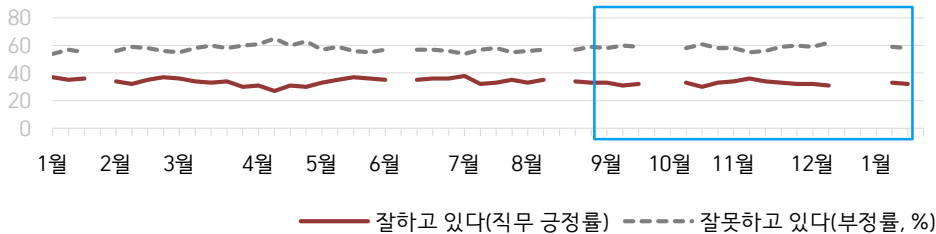
**질문)** 귀하는 윤석열 대통령이 대통령으로서의 직무를 잘 수행하고 있다고 보십니까, 아니면 잘못 수행하고 있다고 보십니까? (긍정/부정을 답하지 않은 경우 재질문) 굳이 말씀하신다면, '잘하고 있다'와 '잘못하고 있다' 중 어느 쪽입니까?

## ● 대통령 직무 수행 평가: 2024년, 최근 20주

○ — 잘하고 있다(직무 긍정률)    × - - - 잘못하고 있다(부정률, %)



## ● 대통령 직무 수행 평가 2023-2024

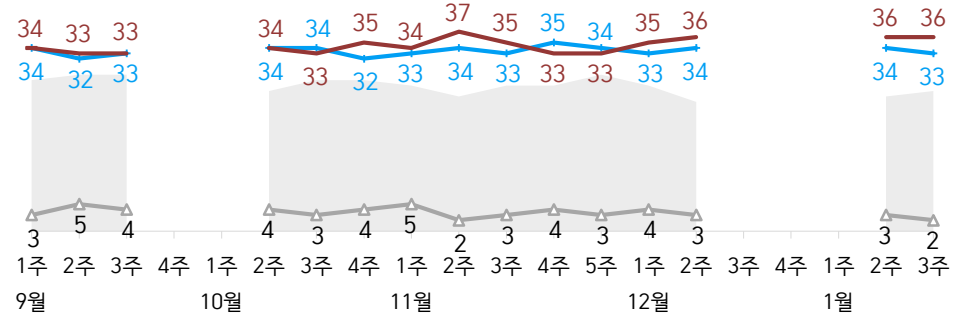


- 2023년 1월 4주(설), 6월 2주, 8월 3주, 9월 4주·10월 1주(추석), 12월 3·4주, 2024년 1월 1주 조사 씬  
- 매주 전국 유권자 약 1,000명 전화조사(CATI). 한국갤럽 데일리 오피니언 제571호 www.gallup.co.kr

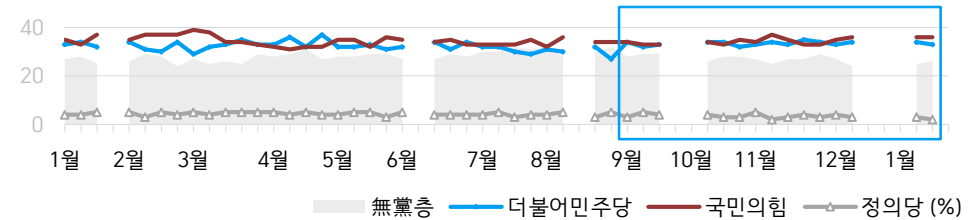
**질문)** 귀하는 다음 중 어느 정당 또는 단체를 지지하십니까? 보기를 순환하여 불러드리겠습니다. ('모름/없음'인 경우 재질문) 그럼, 본인 성향은 어느 정당/단체에 조금이라도 더 가깝습니까?  
- 원내 2인 이상 정당 기준 보기 제시

## ● 정당 지지도: 2024년, 최근 20주

■ 無黨층    — 더불어민주당    — 국민의힘    ▲ 정의당 (%)



## ● 주요 정당 지지도 2023-2024



- 무당(無黨)층='현재 지지하는 정당 없음/모름/응답거절'  
- 2023년 1월 4주(설), 6월 2주, 8월 3주, 9월 4주·10월 1주(추석), 12월 3·4주, 2024년 1월 1주 조사 씬  
- 매주 전국 유권자 약 1,000명 전화조사(CATI). 한국갤럽 데일리 오피니언 제571호 www.gallup.co.kr




# 최근 6주간 대통령 직무 수행 평가와 주요 정치 이슈

질문) 귀하는 윤석열 대통령이 대통령으로서의 직무를 잘 수행하고 있다고 보십니까, 혹은 잘못 수행하고 있다고 보십니까?  
(긍정/부정을 답하지 않은 경우 재질문) 굳이 말씀하신다면, '잘하고 있다'와 '잘못하고 있다' 중 어느 쪽입니까?

## ● 대통령 직무 수행 평가: 2023년, 최근 6주

○ — 잘하고 있다(직무 긍정률)    -x- 잘못하고 있다(부정률, %)



12월 2주(12~14일)	12월 3주(18~22일)	12월 4주(25~29일)	1월 1주(1~5일)	1월 2주(9~11일)	1월 3주(16~18일)
----------------	----------------	----------------	-------------	--------------	---------------

- |  |  |   |   |   |   |
|--|--|---|---|---|---|
| <p>11   尹, 3박 5일 일정 네덜란드 국민 방문차 출국</p> <p>12   총선 예비후보 등록 시작<br/>- 장제원, 총선 불출마 선언</p> <p>13   김기현 국민의힘 대표 사퇴<br/>- 이낙연, 신당 창당 공식화<br/>- 한·네덜란드 정상회담, '반도체 동맹' 공식화</p> <p>14   민주당, 비례대표 배분 방식 관련 내부 이견</p> <p>* 미국 긴축 종료 기대감</p> | <p>17   금태섭 '새로운선택'-류호정 '세번째권력' 공동창당대회</p> <p>19   '돈봉투의혹' 송영길 구속수감</p> <p>20   여야, 내년도 예산안 합의 (657조)</p> <p>21   한동훈, 비대위원장직 수락</p> | <p>25   국가보훈부, 이승만 '1월 독립운동가' 선정 논란<br/>- 대법, 연장근로 주 단위 계산 판단 / 노동계 비판</p> <p>26   국민의힘 한동훈 비대위 출범, '총선 불출마, 운동권 특권정치 청산'<br/>- 전북특별법 개정안 공포</p> <p>27   이준석 국민의힘 탈당, 가칭 '개혁신당' 추진<br/>- 선관위, 총선 수검표 절차 도입<br/>- 국군대전병원장 이국종 임명<br/>- '독도 분쟁지역 표기, 지도 누락' 국방부 교재 전량 회수</p> <p>28   태영건설 워크아웃 신청</p> <p>29   한동훈-이재명 첫 만남</p> <p>30   이재명-이낙연 회동</p> | <p>1   尹 신년사 '경제회복, 안보강화'<br/>- 유엔 안보리 이사국 임기 시작<br/>- 일본 강진 발생</p> <p>2   尹, 금융투자소득세 폐지 공식화<br/>- 부산 방문 이재명, 흥기 피습 / 서울대병원-헬기 이송 논란<br/>- 이낙연, 이준석 연대 가능성 언급</p> <p>3   허은아 탈당, 이준석 신당 합류<br/>- 당정, 영세 소상공인 전기료 감면</p> <p>4   통일부, 개성공단지원재단 해산</p> <p>5   尹, '쌍특검법안' 거부권 행사 / 제2부속실 검토<br/>- 당정, 지역가입자 자동차 부과 건보로 폐지</p> <p>6   DJ 탄생 100주년 기념식</p> <p>* 한동훈 전국 순회<br/>* 北, 서해상 포사격 도발</p> | <p>8   민주 탈당 이상민, 국민의힘 입당<br/>- 국방부, '9·19 합의' 효력 상실</p> <p>9   '개식용 금지법, 이태원 참사 특별법, 우주항공청 설치법' 등 국회 통과</p> <p>10   尹, '다주택 증과세 철폐, 30년+ 노후주택 안전진단 면제'<br/>- 민주 비명계 3인 탈당 (김종민, 이원욱, 조웅천)<br/>- 이재명 퇴원</p> <p>11   이낙연, 민주 탈당·신당 창당<br/>- 한은, 기준금리 8연속 동결(3.5%)</p> <p>12   옥외광고물법 개정안 시행<br/>- 이낙연 신당 가칭 '새로운미래'<br/>- 민주 탈당 3인 '미래대연합'</p> <p>* 한동훈 전국 순회<br/>* 여야 공천심사 착수<br/>* 美SEC, 비트코인 현물ETF 승인</p> | <p>14   정의당·녹색당, 선거연합정당</p> <p>15   류호정 탈당, '새로운선택' 합류</p> <p>16   한동훈, '국회의원 250명으로 감축'</p> <p>17   尹, '상속세, 금융상품 세제 완화'<br/>- 이재명 당무 복귀</p> <p>18   여야 각각 '저출생 대책' 공약 발표<br/>- 대통령실 과잉 경호 논란</p> <p>* 비례대표제 공방<br/>* 5개 신당 '제3지대' 통합 논의<br/>* 北 김정은, '전쟁 불사' 강경 발언<br/>* 국내 증시 약세</p> |
|--|--|---|---|---|---|

# 대통령 직무 수행 평가

## ● 대통령 직무 수행 평가: 최근 6개월

2023~2024년	조사완료 사례수 (명)	대통령 직무 수행 평가			
		잘하고 있다	잘못하고 있다	어느 쪽도 아니다	모름/ 응답거절
7월 3주(18-20)	1,001	33%	58%	2%	7%
7월 4주(25-27)	1,002	35%	55%	3%	7%
8월 1주(01-03)	1,003	33%	56%	3%	8%
8월 2주(08-10)	1,001	35%	57%	2%	6%
8월 3주(14-18)	데일리 조사 쉽				
8월 4주(22-24)	1,000	34%	57%	3%	7%
8월 5주(29-31)	1,002	33%	59%	2%	6%
9월 1주(05-07)	1,000	33%	58%	3%	6%
9월 2주(12-14)	1,000	31%	60%	2%	8%
9월 3주(19-21)	1,001	32%	59%	3%	5%
9월 4주(25-29)	데일리 조사 쉽 (추석 전후)				
10월 1주(02-06)					
10월 2주(10-12)	1,002	33%	58%	3%	6%
10월 3주(17-19)	1,000	30%	61%	2%	7%
10월 4주(24-26)	1,003	33%	58%	2%	7%
11월 1주(10/31-11/2)	1,000	34%	58%	2%	6%
11월 2주(07-09)	1,001	36%	55%	2%	7%
11월 3주(14-16)	1,001	34%	56%	3%	8%
11월 4주(21-23)	1,001	33%	59%	3%	5%
11월 5주(28-30)	1,009	32%	60%	3%	6%
12월 1주(05-07)	1,000	32%	59%	3%	6%
12월 2주(12-14)	1,002	31%	62%	3%	4%
12월 3주(18-22)	데일리 조사 쉽 (연말연시)				
12월 4주(25-29)					
1월 1주(01-05)					
1월 2주(09-11)	1,002	33%	59%	3%	5%
<b>1월 3주(16-18)</b>	<b>1,002</b>	<b>32%</b>	<b>58%</b>	<b>3%</b>	<b>6%</b>

- 한국갤럽 데일리 오피니언 제571호 www.gallup.co.kr

질문) 귀하는 윤석열 대통령이 대통령으로서의 직무를 잘 수행하고 있다고 보십니까, 아니면 잘못 수행하고 있다고 보십니까? (긍정/부정을 답하지 않은 경우 재질문) 굳이 말씀하신다면, '잘하고 있다'와 '잘못하고 있다' 중 어느 쪽입니까?

2024년 1월 3주 (16~18일)	조사완료 사례수 (명)	가중적용 사례수 (명)	대통령 직무 수행 평가			
			잘하고 있다	잘못하고 있다	어느 쪽도 아니다	모름/ 응답거절
전체	1,002	1,002	32%	58%	3%	6%
지역별						
서울	190	187	31%	58%	4%	6%
인천/경기	325	320	30%	60%	4%	6%
강원	29	30	-	-	-	-
대전/세종/충청	105	107	36%	53%	2%	8%
광주/전라	97	97	16%	80%		4%
대구/경북	97	97	47%	39%	6%	8%
부산/울산/경남	149	150	36%	58%	1%	5%
제주	10	13	-	-	-	-
성별						
남성	489	496	29%	63%	2%	6%
여성	513	506	35%	54%	4%	7%
연령별						
18~29세	148	162	21%	58%	5%	16%
30대	127	148	18%	68%	5%	9%
40대	187	181	16%	79%	1%	4%
50대	206	195	28%	65%	4%	3%
60대	187	174	54%	42%	2%	2%
70대 이상	147	142	62%	30%	2%	5%
주요 지지 정당별						
국민의힘	365	361	73%	19%	5%	3%
더불어민주당	335	329	5%	91%	1%	2%
정의당	25	25	-	-	-	-
무당(無黨)층	246	257	15%	65%	3%	17%
직업별						
농/임/어업	31	29	-	-	-	-
자영업	141	140	37%	56%	2%	4%
기능노무/서비스	142	143	31%	59%	3%	7%
사무/관리	329	338	18%	73%	3%	6%
전업주부	198	186	52%	37%	3%	7%
학생	68	76	16%	66%	8%	10%
무직/은퇴/기타	93	91	48%	45%		7%
생활 수준별						
상/중상	184	188	31%	60%	4%	5%
중	482	489	36%	56%	3%	5%
중하	203	198	24%	65%	4%	7%
하	120	114	34%	54%	3%	9%
성향별						
보수	310	304	55%	37%	4%	3%
중도	319	322	27%	64%	2%	6%
진보	258	260	10%	85%	2%	2%
모름/응답거절	115	116	37%	34%	4%	25%
평소 관심이						
많이 있다	232	226	42%	54%	3%	1%
약간 있다	436	426	33%	64%	2%	2%
별로 없다	235	248	25%	61%	4%	10%
전혀 없다/모름	99	101	29%	36%	4%	31%

- 소수점 아래 반올림 때문에 백분율 합계는 ±1 차이 발생 가능하며, 이는 오류가 아님

- 50사례 미만은 수치 제시하지 않음. 한국갤럽 데일리 오피니언 제571호 www.gallup.co.kr

# 대통령 직무 수행 평가 이유

**질문** 어떤 점에서 [잘하고/잘못하고 있다고] 생각하십니까 한 가지만 구체적으로 말씀해 주십시오. (자유응답)  
/ 아래 제시 사례수는 가중적용 기준. 조사완료 사례수는 긍정 평가자 332명, 부정 평가자 580명

대통령 직무 수행 긍정 평가 이유 2024년 1월 16~18일 (긍정 평가자 325명)		대통령 직무 수행 부정 평가 이유 1월 16~18일 (부정 평가자 582명)	
외교 (+4)	27%	경제/민생/물가	18%
경제/민생 (+3)	9%	외교	8%
전반적으로 잘한다	6%	소통 미흡	8%
국방/안보	5%	전반적으로 잘못한다	6%
주관/소신 (+4)	4%	독단적/일방적	6%
서민 정책/복지	4%	거부권 행사 (-6)	4%
신뢰감/책임	3%	인사(人事) (+3)	4%
전 정권 극복	2%	경험·자질 부족/무능함	4%
공정/정의/원칙	2%	통합·협치 부족	3%
결단력/추진력/똥심	2%	서민 정책/복지	3%
열심히 한다/최선을 다한다	2%	공정하지 않음	3%
국민을 위함	2%	김건희 여사 행보	2%
변화/쇄신	2%	국방/안보	2%
안정적	1%	진실하지 않음/신뢰 부족	1%
유능함/합리적	1%	부정부패/비리	1%
진실함/솔직함/거짓없음	1%	검찰 권력 과도	1%
부정부패·비리 척결	1%	북한 관계	1%
예산 감축	1%	정책 비전 부족	1%
기타	5%	국내 문제 소홀	1%
모름/응답거절	21%	일본 관계	1%
		직무 태도	1%
		교육 정책	1%
		국세 낭비	1%
		주관·소신 부족/주변에 휘둘림	1%
		저출생 정책	1%
		기타	6%
		모름/응답거절	12%

- 지난주 대비 ±3%포인트 이상 증감 항목에만 (+/-) 표시

- 매주 전국 유권자 약 1,000명 전화조사(CATI), 한국갤럽 데일리 오피니언 제571호 www.gallup.co.kr

● 정당 지지도: 최근 6개월

2023~2024년	조사완료 사례수 (명)	정당 지지도 (현재 지지하는 정당)					무당층 無黨層
		국민의힘	더불어 민주당	정의당	기타		
7월 3주(18-20)	1,001	33%	30%	3%	1%	32%	
7월 4주(25-27)	1,002	35%	29%	4%	1%	31%	
8월 1주(01-03)	1,003	32%	31%	4%	1%	32%	
8월 2주(08-10)	1,001	36%	30%	5%	2%	28%	
8월 3주(14-18)	데일리 조사 씬						
8월 4주(22-24)	1,000	34%	32%	3%	1%	30%	
8월 5주(29-31)	1,002	34%	27%	5%	2%	32%	
9월 1주(05-07)	1,000	34%	34%	3%	1%	28%	
9월 2주(12-14)	1,000	33%	32%	5%	1%	29%	
9월 3주(19-21)	1,001	33%	33%	4%	1%	29%	
9월 4주(25-29)	데일리 조사 씬 (추석 전후)						
10월 1주(02-06)							
10월 2주(10-12)	1,002	34%	34%	4%	1%	26%	
10월 3주(17-19)	1,000	33%	34%	3%	2%	28%	
10월 4주(24-26)	1,003	35%	32%	4%	1%	28%	
11월 1주(10/31-11/2)	1,000	34%	33%	5%	1%	27%	
11월 2주(07-09)	1,001	37%	34%	2%	2%	25%	
11월 3주(14-16)	1,001	35%	33%	3%	2%	27%	
11월 4주(21-23)	1,001	33%	35%	4%	2%	27%	
11월 5주(28-30)	1,009	33%	34%	3%	1%	29%	
12월 1주(05-07)	1,000	35%	33%	4%	0%	27%	
12월 2주(12-14)	1,002	36%	34%	3%	2%	24%	
12월 3주(18-22)	데일리 조사 씬 (연말연시)						
12월 4주(25-29)							
1월 1주(01-05)							
1월 2주(09-11)	1,002	36%	34%	3%	3%	25%	
<b>1월 3주(16-18)</b>	<b>1,002</b>	<b>36%</b>	<b>33%</b>	<b>2%</b>	<b>3%</b>	<b>26%</b>	

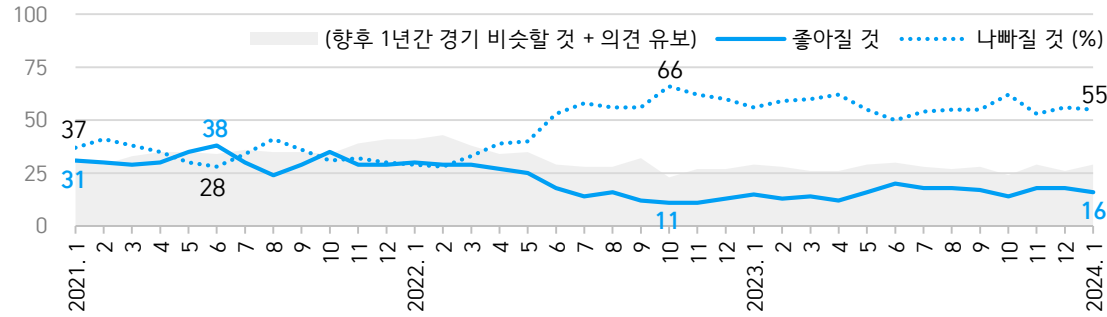
- 한국갤럽 데일리 오피니언 제571호 www.gallup.co.kr

질문) 귀하는 다음 중 어느 정당을 지지하십니까? 보기를 순환하여 불러드리겠습니다.  
 ('모름/없음'인 경우 재질문) 그럼, 본인 성향은 어느 정당에 조금이라도 더 가깝습니까?  
 - 국민의힘/더불어민주당/정의당, 그 외 정당(자유응답), 없다

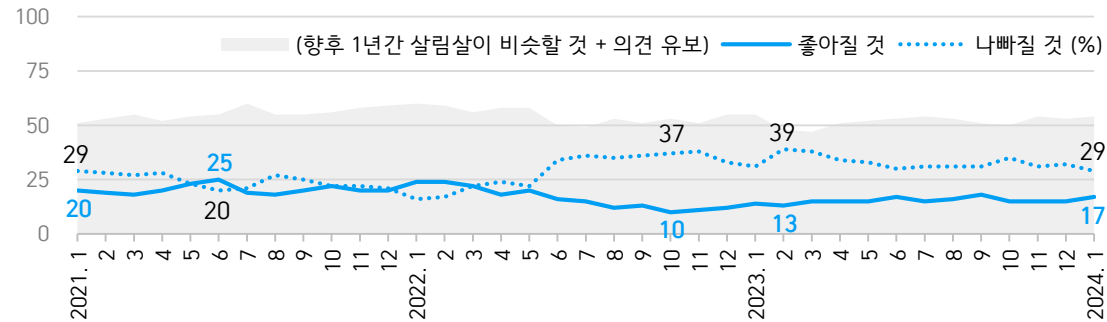
2024년 1월 3주 (16~18일)	조사완료 사례수 (명)	가중적용 사례수 (명)	정당 지지도 (현재 지지하는 정당)					무당층 無黨層	없음	모름 응답 거절
			국민의힘	더불어 민주당	정의당	기타				
전체	1,002	1,002	36%	33%	2%	3%	26%	23%	3%	
지역별										
서울	190	187	41%	33%	1%	2%	23%	22%	1%	
인천/경기	325	320	31%	33%	3%	4%	28%	27%	2%	
강원	29	30	-	-	-	-	-	-	-	
대전/세종/충청	105	107	36%	32%	1%	1%	30%	21%	9%	
광주/전라	97	97	11%	55%	3%	6%	24%	22%	2%	
대구/경북	97	97	54%	15%	3%	2%	26%	20%	6%	
부산/울산/경남	149	150	41%	30%	4%	2%	24%	20%	3%	
제주	10	13	-	-	-	-	-	-	-	
성별										
남성	489	496	35%	33%	2%	4%	25%	23%	3%	
여성	513	506	37%	33%	2%	2%	26%	22%	4%	
연령별										
18~29세	148	162	25%	28%	3%	1%	43%	31%	12%	
30대	127	148	23%	32%	2%	2%	41%	39%	2%	
40대	187	181	20%	46%	3%	4%	26%	25%	1%	
50대	206	195	34%	45%	2%	4%	15%	14%	0%	
60대	187	174	55%	21%	3%	4%	17%	15%	2%	
70대 이상	147	142	63%	20%	1%	1%	14%	13%	1%	
직업별										
농/임/어업	31	29	-	-	-	-	-	-	-	
자영업	141	140	43%	25%	1%	5%	26%	23%	3%	
기능노무/서비스	142	143	33%	33%	6%	5%	23%	19%	4%	
사무/관리	329	338	24%	45%	2%	2%	27%	26%	1%	
전업주부	198	186	52%	26%	1%	2%	18%	16%	2%	
학생	68	76	24%	26%	3%	3%	44%	32%	12%	
무직/은퇴/기타	93	91	45%	23%	4%	2%	26%	23%	3%	
생활 수준별										
상/중상	184	188	41%	30%	2%	3%	23%	22%	1%	
중	482	489	38%	31%	2%	3%	26%	22%	4%	
중하	203	198	25%	41%	4%	3%	27%	25%	3%	
하	120	114	37%	34%	2%	1%	26%	23%	3%	
성향별										
보수	310	304	72%	13%	1%	2%	12%	11%	1%	
중도	319	322	26%	32%	3%	4%	35%	31%	4%	
진보	258	260	12%	63%	4%	3%	18%	18%	1%	
모름/응답거절	115	116	23%	21%	3%		54%	41%	12%	
대통령 직무										
긍정 평가자	332	325	81%	5%	1%	1%	12%	10%	1%	
부정 평가자	580	582	12%	52%	4%	4%	29%	27%	2%	
평소 관심이										
많이 있다	232	226	46%	37%	0%	6%	11%	11%		
약간 있다	436	426	38%	37%	4%	3%	18%	17%	2%	
별로 없다	235	248	31%	29%	3%	2%	35%	31%	4%	
전혀 없다/모름	99	101	16%	16%	2%		67%	52%	14%	

- 50사례 미만은 수치 제시하지 않음. 한국갤럽 데일리 오피니언 제571호 www.gallup.co.kr

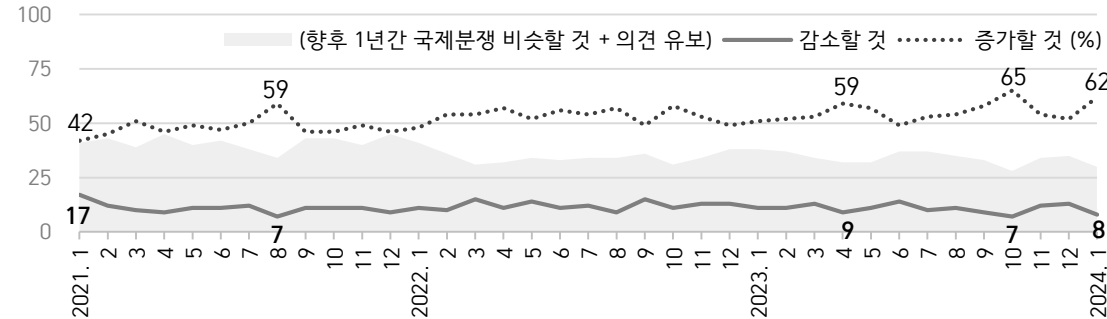
● 경기(국가경제) 전망: 최근 3년 월별 추이



● 살림살이 전망



● 국제분쟁 증감 전망



- 매월 전국 유권자 약 1,000명 전화조사(CATI). 각 항목 '비슷하다' 포함 3점 척도. 한국갤럽 데일리 오피니언 제571호

# 경제 전망: 경기, 살림살이, 국제분쟁 vs 대통령 직무 수행 평가 - 최근 3년 월별 추이

## ● 향후 1년 경제 전망: 최근 3년 월별 추이

최근 3년	경기(景氣)			살림살이			국제분쟁 증감			
	좋아질것 (1)	나빠질것 (2)	Net.S (1)-(2)	좋아질것 (1)	나빠질것 (2)	Net.S (1)-(2)	증가할것 (2)	감소할것 (1)	Net.S (1)-(2)	
2021년 1월	31%	37%	-6	20%	29%	-9	42%	17%	-25	← KOSPI 3,000 돌파
2월	30%	41%	-11	19%	28%	-9	45%	12%	-33	← 국내 백신 접종 시작 임박
3월	29%	38%	-9	18%	27%	-9	51%	10%	-41	← 백신 접종·대상 확대
4월	30%	35%	-5	20%	28%	-8	46%	9%	-37	← 국가 간 백신 확보 경쟁
5월	35%	30%	5	23%	23%	0	49%	11%	-38	← 한미정상회담
6월	38%	28%	10	25%	20%	5	47%	11%	-36	← 국내 백신 접종 가속화
7월	30%	34%	-4	19%	21%	-2	50%	12%	-38	← 델타 변이, 수도권 4단계
8월	24%	41%	-17	18%	27%	-9	59%	7%	-52	← 탈레반, 아프간 재점령
9월	29%	36%	-7	20%	25%	-5	46%	11%	-35	← 성인 1차 접종 90% 상회
10월	35%	31%	4	22%	22%	0	46%	11%	-35	← 단계적 일상회복 착수
11월	29%	32%	-3	20%	22%	-2	49%	11%	-38	← 일상회복 시행 후 급증세
12월	29%	30%	-1	20%	21%	-1	46%	9%	-37	← 거리두기 강화
2022년 1월	30%	29%	1	24%	16%	8	48%	11%	-37	← 오미크론 변이 대유행
2월	29%	28%	1	24%	17%	7	54%	10%	-44	← 러시아, 우크라이나 침공
3월	29%	33%	-4	22%	22%	0	54%	15%	-39	← 제20대 대통령선거 후
4월	27%	39%	-12	18%	24%	-6	57%	11%	-46	← 마스크 제외 거리두기 해제
5월	25%	40%	-15	20%	22%	-2	52%	14%	-38	← 윤석열 대통령 취임
6월	18%	53%	-35	16%	34%	-18	56%	11%	-45	← KOSPI 2,500 붕괴
7월	14%	58%	-44	15%	36%	-21	54%	12%	-42	← 고물가, 코로나 재유행
8월	16%	56%	-40	12%	35%	-23	57%	9%	-48	← 고금리, 고환율 지속
9월	12%	56%	-44	13%	36%	-23	49%	15%	-34	← 미 금리 3연속 대폭 인상
10월	11%	66%	-55	10%	37%	-27	58%	11%	-47	← 한은 기준금리 2.5→3.0%
11월	11%	62%	-51	11%	38%	-27	53%	13%	-40	← 미 금리 4연속 대폭 인상
12월	13%	60%	-47	12%	33%	-21	49%	13%	-36	← 환율 하락, 미 긴축 지속
2023년 1월	15%	56%	-41	14%	31%	-17	51%	11%	-40	← 물가·금리 인상폭 둔화
2월	13%	59%	-46	13%	39%	-26	52%	11%	-41	← 난방비·외식비 등 인상
3월	14%	60%	-46	15%	38%	-23	53%	13%	-40	← SVB파산·CS위기/정부개입
4월	12%	62%	-50	15%	34%	-19	59%	9%	-50	← 전세사기 피해 확산
5월	16%	55%	-39	15%	33%	-18	57%	11%	-46	← 코로나19 비상사태 해제
6월	20%	50%	-30	17%	30%	-13	49%	14%	-35	← 한미금리동결, KOSPI 상승
7월	18%	54%	-36	15%	31%	-16	53%	10%	-43	← 한은, 가계부채 급증 우려
8월	18%	55%	-37	16%	31%	-15	54%	11%	-43	← 후쿠시마 방류 시작
9월	17%	55%	-38	18%	31%	-13	58%	9%	-49	← 北 김정은, 러시아 방문
10월	14%	62%	-48	15%	35%	-20	65%	7%	-58	← 하마스, 이스라엘 기습
11월	18%	53%	-35	15%	31%	-16	54%	12%	-42	← 공매도 제한, 미중정상회담
12월	18%	56%	-38	15%	32%	-17	52%	13%	-39	← 미국 긴축 종료 기대감
2024년 1월	16%	55%	-39	17%	29%	-12	62%	8%	-54	← 北 김정은, '전쟁 불사'

## [참고] 대통령 직무 수행 평가

대통령 직무 평가			경제 전망 조사 해당 주 기준
긍정 (1)	부정 (2)	Net.S (1)-(2)	
38%	52%	-14	2021년 1월 4주(26~28일)
39%	52%	-13	2월 4주(23~25일)
34%	59%	-25	3월 4주(23, 25일)
29%	60%	-31	4월 5주(27~29일)
37%	52%	-15	5월 4주(25~27일)
40%	51%	-11	6월 4주(22~24일)
40%	53%	-13	7월 5주(27~29일)
38%	54%	-16	8월 4주(24~26일)
38%	54%	-16	9월 5주(28~30일)
37%	55%	-18	10월 4주(26~28일)
37%	55%	-18	11월 4주(23~25일)
37%	54%	-17	12월 3주(14~16일)
42%	51%	-9	2022년 1월 4주(25~27일)
43%	51%	-8	2월 4주(22~24일)
42%	49%	-7	3월 5주(29~31일)
45%	49%	-4	4월 4주(26~28일)
51%	34%	17	[윤석열] 5월 3주(17~19일)
49%	38%	11	6월 3주(14~16일)
32%	60%	-28	7월 3주(19~21일)
27%	64%	-37	8월 4주(23~25일)
28%	61%	-33	9월 4주(20~22일)
27%	65%	-38	10월 3주(18~20일)
29%	61%	-32	11월 3주(15~17일)
36%	56%	-20	12월 3주(13~15일)
36%	55%	-19	2023년 1월 3주(17~19일)
35%	58%	-23	2월 3주(14~16일)
33%	60%	-27	3월 3주(14~16일)
31%	60%	-29	4월 3주(18~20일)
37%	56%	-19	5월 3주(16~18일)
36%	57%	-21	6월 4주(20~22일)
33%	58%	-25	7월 3주(18~20일)
34%	57%	-23	8월 4주(22~24일)
32%	59%	-27	9월 3주(19~21일)
30%	61%	-31	10월 3주(17~19일)
34%	56%	-22	11월 3주(14~16일)
31%	62%	-31	12월 2주(12~14일)
32%	58%	-26	2024년 1월 3주(16~18일)

- 2017년 9월부터 매월 전국 유권자 약 1,000명 전화조사(CATI). Net Score: 순(純)지수, 낙관-비관 격차  
 - 각 항목 전망 '비슷할 것' 포함 3점 척도. 한국갤럽 데일리 오피니언 제571호 www.gallup.co.kr

- Net Score: 순(純)지수, 긍정-부정 격차  
 - 직무 평가는 긍·부정 2점 척도

**질문)** 귀하는 앞으로 1년간 **우리나라 경제**가 현재에 비해 다음 중 어떠한 것이라고 보십니까?  
- 좋아질 것 / 나빠질 것 / 비슷할 것 (순서 로테이션)

	2024년 1월 3주 (16~18일)	조사완료		향후 1년 경기(景氣) 전망				Net Score (1)-(2)
		사례수 (명)	가중적용 사례수 (명)	좋아질 것 (1)	나빠질 것 (2)	비슷할 것	모름/ 응답거절	
지역별	전체	1,002	1,002	16%	55%	26%	3%	-39
	서울	190	187	13%	58%	28%	2%	-45
	인천/경기	325	320	15%	57%	25%	3%	-42
	강원	29	30	-	-	-	-	-
	대전/세종/충청	105	107	19%	52%	27%	2%	-33
	광주/전라	97	97	8%	62%	25%	5%	-54
	대구/경북	97	97	26%	42%	23%	10%	-16
	부산/울산/경남	149	150	16%	55%	27%	2%	-39
	제주	10	13	-	-	-	-	-
성별	남성	489	496	14%	59%	24%	3%	-45
	여성	513	506	18%	51%	27%	4%	-33
연령별	18~29세	148	162	9%	53%	36%	2%	-44
	30대	127	148	4%	57%	38%	1%	-53
	40대	187	181	9%	68%	21%	1%	-59
	50대	206	195	14%	64%	20%	2%	-50
	60대	187	174	29%	47%	20%	4%	-18
	70대 이상	147	142	31%	37%	21%	11%	-6
주요 지지 정당별	국민의힘	365	361	36%	32%	28%	4%	4
	더불어민주당	335	329	4%	74%	20%	2%	-70
	정의당	25	25	-	-	-	-	-
	무당(無黨)층	246	257	6%	57%	33%	4%	-51
직업별	농/임/어업	31	29	-	-	-	-	-
	자영업	141	140	21%	59%	17%	3%	-38
	기능노무/서비스	142	143	18%	54%	25%	2%	-36
	사무/관리	329	338	8%	62%	29%	1%	-54
	전업주부	198	186	24%	46%	25%	5%	-22
	학생	68	76	9%	51%	37%	3%	-42
	무직/은퇴/기타	93	91	21%	46%	23%	10%	-25
생활 수준별	상/중상	184	188	15%	54%	29%	3%	-39
	중	482	489	18%	53%	27%	3%	-35
	중하	203	198	11%	61%	27%	2%	-50
	하	120	114	18%	59%	14%	8%	-41
성향별	보수	310	304	26%	40%	30%	4%	-14
	중도	319	322	13%	60%	25%	2%	-47
	진보	258	260	7%	70%	22%	2%	-63
	모름/응답거절	115	116	18%	48%	24%	11%	-30
대통령 직무 평소 정치에 관심이	긍정 평가자	332	325	39%	26%	29%	6%	13
	부정 평가자	580	582	3%	74%	22%	1%	-71
	많이 있다	232	226	22%	60%	15%	3%	-38
	약간 있다	436	426	16%	58%	24%	2%	-42
	별로 없다	235	248	13%	46%	38%	3%	-33
	전혀 없다/모름	99	101	9%	55%	26%	10%	-46

- Net Score: 순(純)지수, 낙관-비관 격차

- 50사례 미만은 수치 제시하지 않음. 한국갤럽 데일리 오피니언 제571호 www.gallup.co.kr

**질문)** 앞으로 1년간 **귀국의 살림살이**가 현재에 비해 어떠한 것이라고 보십니까?  
- 좋아질 것 / 나빠질 것 / 비슷할 것 (순서 로테이션)

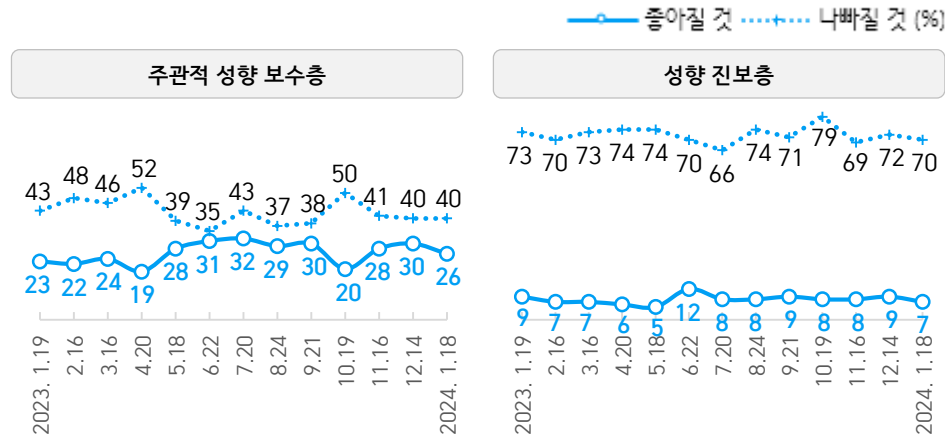
	2024년 1월 3주 (16~18일)	조사완료		향후 1년 살림살이 전망				Net Score (1)-(2)
		사례수 (명)	가중적용 사례수 (명)	좋아질 것 (1)	나빠질 것 (2)	비슷할 것	모름/ 응답거절	
지역별	전체	1,002	1,002	17%	29%	52%	1%	-12
	서울	190	187	13%	28%	59%	0%	-15
	인천/경기	325	320	19%	29%	52%	0%	-10
	강원	29	30	-	-	-	-	-
	대전/세종/충청	105	107	21%	31%	44%	4%	-10
	광주/전라	97	97	11%	41%	47%	1%	-30
	대구/경북	97	97	19%	25%	53%	3%	-6
	부산/울산/경남	149	150	14%	30%	55%	1%	-16
	제주	10	13	-	-	-	-	-
성별	남성	489	496	17%	31%	51%	1%	-14
	여성	513	506	17%	28%	54%	1%	-11
연령별	18~29세	148	162	14%	17%	65%	3%	-3
	30대	127	148	16%	31%	53%	1%	-15
	40대	187	181	14%	35%	52%	1%	-21
	50대	206	195	17%	41%	42%	2%	-24
	60대	187	174	23%	26%	51%	1%	-3
	70대 이상	147	142	18%	24%	53%	5%	-6
주요 지지 정당별	국민의힘	365	361	31%	15%	53%	1%	16
	더불어민주당	335	329	9%	40%	50%	1%	-31
	정의당	25	25	-	-	-	-	-
	무당(無黨)층	246	257	10%	33%	55%	2%	-23
직업별	농/임/어업	31	29	-	-	-	-	-
	자영업	141	140	24%	32%	44%	1%	-8
	기능노무/서비스	142	143	21%	37%	43%	1%	-16
	사무/관리	329	338	15%	30%	55%	1%	-15
	전업주부	198	186	17%	29%	53%	1%	-12
	학생	68	76	10%	12%	75%	4%	-2
	무직/은퇴/기타	93	91	14%	29%	52%	5%	-15
생활 수준별	상/중상	184	188	23%	18%	59%	1%	5
	중	482	489	18%	26%	54%	2%	-8
	중하	203	198	11%	41%	47%	1%	-30
	하	120	114	12%	45%	43%	1%	-33
성향별	보수	310	304	25%	22%	53%	1%	3
	중도	319	322	13%	32%	54%	1%	-19
	진보	258	260	13%	35%	51%	2%	-22
	모름/응답거절	115	116	18%	32%	46%	5%	-14
대통령 직무 평소 정치에 관심이	긍정 평가자	332	325	33%	14%	51%	1%	19
	부정 평가자	580	582	8%	40%	52%	1%	-32
	많이 있다	232	226	24%	28%	47%	1%	-4
	약간 있다	436	426	15%	31%	53%	1%	-16
	별로 없다	235	248	15%	27%	56%	2%	-12
	전혀 없다/모름	99	101	16%	31%	50%	2%	-15

- Net Score: 순(純)지수, 낙관-비관 격차

- 50사례 미만은 수치 제시하지 않음. 한국갤럽 데일리 오피니언 제571호 www.gallup.co.kr

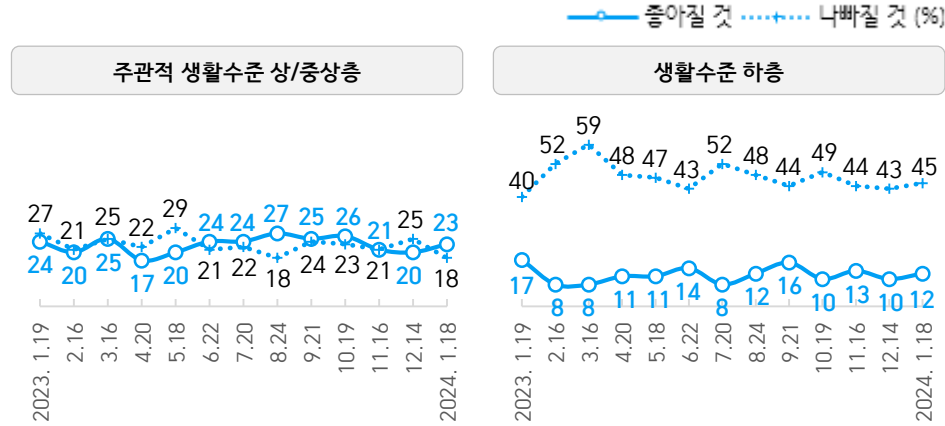


● 향후 1년 경기(국가경제) 전망: 최근 1년 정치적 성향별 추이



- 조사 종료일 기준 제시. 시기별 사흘간 전국 유권자 약 1,000명 전화조사(CATI)  
- 한국갤럽 데일리 오피니언 제571호 www.gallup.co.kr

● 향후 1년 살림살이 전망: 최근 1년 생활수준별 추이



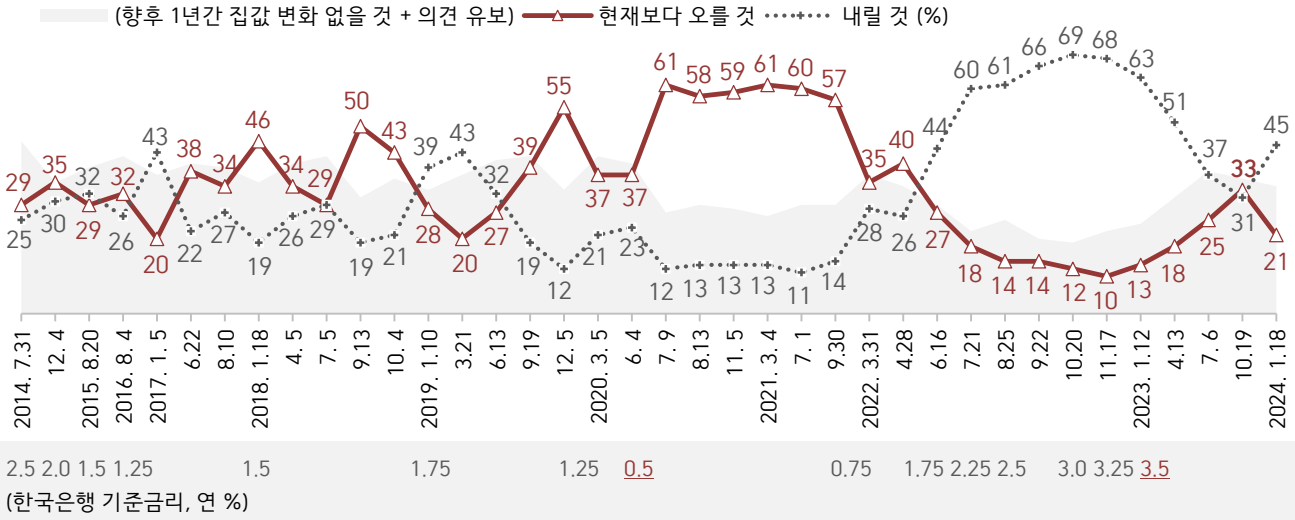
- 조사 종료일 기준 제시. 시기별 사흘간 전국 유권자 약 1,000명 전화조사(CATI)  
- 한국갤럽 데일리 오피니언 제571호 www.gallup.co.kr

질문) 앞으로 1년간 국제적인 분쟁이 현재에 비해 어떠할 것이라고 보십니까?  
- 증가할 것 / 감소할 것 / 비슷할 것 (순서 로테이션)

2024년 1월 3주 (16~18일)	조사완료 사례수 (명)	가중적용 사례수 (명)	향후 1년 국제분쟁 증감 전망				Net Score (1)-(2)
			증가할 것 (2)	감소할 것 (1)	비슷할 것	모름/ 응답거절	
전체	1,002	1,002	62%	8%	22%	8%	-54
지역별							
서울	190	187	68%	4%	22%	6%	-64
인천/경기	325	320	64%	7%	22%	7%	-57
강원	29	30	-	-	-	-	-
대전/세종/충청	105	107	57%	12%	24%	6%	-45
광주/전라	97	97	72%	7%	14%	7%	-65
대구/경북	97	97	57%	9%	23%	10%	-48
부산/울산/경남	149	150	55%	15%	18%	12%	-40
제주	10	13	-	-	-	-	-
성별							
남성	489	496	69%	9%	18%	4%	-60
여성	513	506	56%	8%	25%	11%	-48
연령별							
18~29세	148	162	64%	6%	25%	5%	-58
30대	127	148	67%	4%	24%	5%	-63
40대	187	181	73%	9%	16%	2%	-64
50대	206	195	66%	10%	21%	4%	-56
60대	187	174	52%	11%	27%	10%	-41
70대 이상	147	142	47%	10%	18%	25%	-37
주요 지지 정당별							
국민의힘	365	361	53%	13%	23%	10%	-40
더불어민주당	335	329	71%	6%	19%	4%	-65
정의당	25	25	-	-	-	-	-
무당(無黨)층	246	257	60%	4%	24%	11%	-56
직업별							
농/임/어업	31	29	-	-	-	-	-
자영업	141	140	59%	13%	23%	5%	-46
기능노무/서비스	142	143	60%	7%	26%	8%	-53
사무/관리	329	338	72%	7%	19%	2%	-65
전업주부	198	186	49%	9%	25%	18%	-40
학생	68	76	66%	6%	22%	6%	-60
무직/은퇴/기타	93	91	63%	9%	15%	13%	-54
생활 수준별							
상/중상	184	188	71%	6%	22%	1%	-65
중하	482	489	61%	10%	22%	7%	-51
하	120	114	54%	10%	16%	20%	-44
성향별							
보수	310	304	61%	11%	24%	4%	-50
중도	319	322	66%	5%	23%	6%	-61
진보	258	260	69%	8%	19%	4%	-61
모름/응답거절	115	116	41%	10%	18%	31%	-31
대통령 직무 평소에 관심이							
긍정 평가자	332	325	50%	12%	26%	12%	-38
부정 평가자	580	582	72%	6%	18%	4%	-66
많이 있다	232	226	66%	11%	19%	5%	-55
약간 있다	436	426	66%	8%	21%	6%	-58
별로 없다	235	248	62%	6%	22%	10%	-56
전혀 없다/모름	99	101	41%	8%	30%	21%	-33

- Net Score: 순(純)지수, 낙관-비관 격차  
- 50사례 미만은 수치 제시하지 않음. 한국갤럽 데일리 오피니언 제571호 www.gallup.co.kr

## ● 향후 1년 집값 등락 전망 2014-2024



- 2017년 1월 대통령 직무 정지·탄핵 심판. 2018년 8~12월 보유세 개편안, 수도권 공급 확대, 3기 신도시 계획 등 부동산 대책 발표
- 2020년 3월 WHO 코로나19 팬데믹 선언, 2022년 3월 제20대 대선, 6월 금융시장 불안정, 고물가·고금리·고환율 지속, 부동산 규제 완화
- 기준금리는 2011년 6월 3.25%에서 2016년 6월 1.25%까지 점진 하락. 2020년 5월 0.5%는 사상 최저치
- 2015년까지는 기간 한정('향후 1년간')하지 않고 미래 시점('앞으로') 기준 질문
- 조사 종료일 기준 제시. 시기별 사흘간 전국 유권자 약 1,000명 전화조사(CATI). 한국갤럽 데일리 오피니언 제571호 [www.gallup.co.kr](http://www.gallup.co.kr)

● 부동산 정책 평가와 집값·임대료 전망 2014-2024

	부동산 정책 평가			향후 1년 집값 전망			향후 1년 임대료 전망			
	긍정 (1)	부정 (2)	Net.S (1)-(2)	상승 (1)	하락 (2)	Net.S (1)-(2)	상승 (1)	하락 (2)	Net.S (1)-(2)	
[박근혜] 2014. 7.29-31				29%	25%	4				← 부동산 대출 규제 완화
12. 2-4	14%	58%	-44	35%	30%	5				
2015. 8.18-20				29%	32%	-3				← 가계부채 급증
2016. 8. 2-4				32%	26%	6	51%	14%	37	← 부동산 대출 규제 강화
2017. 1. 4-5				20%	43%	-23	41%	19%	22	← 국정농단·탄핵 정국
[문재인] 6.20-22				38%	22%	16	52%	11%	41	← 가계부채·실수요 증점
8. 8-10	44%	23%	21	34%	27%	7				← 8.2 대책
2018. 1.16-18	24%	34%	-10	46%	19%	27				
4. 3-5	28%	33%	-5	34%	26%	8				← 다주택자 양도세 증과
7. 3-5	24%	31%	-7	29%	29%	0				
9.11-13	16%	61%	-45	50%	19%	31				← 수도권 집값 급등
10. 2-4	23%	55%	-32	43%	21%	22				← 9.21 수도권 공급 확대안
2019. 1. 8-10	32%	42%	-10	28%	39%	-11				← 3기 신도시 조성안
3.19-21	32%	41%	-9	20%	43%	-23				← 3기 신도시 입지 발표
6.11-13	26%	46%	-20	27%	32%	-5	35%	24%	11	← 분양가 상한제 예고
9.17-19	26%	48%	-22	39%	19%	20	40%	15%	25	
12. 3-5	20%	57%	-37	55%	12%	43				← 대출 규제, 보유세 강화
2020. 3. 3-5	19%	54%	-35	37%	21%	16				
6. 2-4	24%	42%	-18	37%	23%	14				6.17, 7.10, 8.4 대책
7. 7-9	17%	64%	-47	61%	12%	49				수도권 전역 규제, 종부세,
8.11-13	18%	65%	-47	58%	13%	45	66%	8%	58	임대차·부동산 3법 통과
11. 3-5	15%	68%	-53	59%	13%	46	66%	7%	59	
2021. 3. 2-4	11%	74%	-63	61%	13%	48	62%	8%	54	← 공공주도 공급 확대안
6.29- 7. 1	9%	78%	-69	60%	11%	49	62%	8%	54	
9.28-30	6%	79%	-73	57%	14%	43	63%	8%	55	← 부동산 대출 규제 강화
2022. 3.29-31				35%	28%	7				← 제20대 대통령선거 후
4.26-28				40%	26%	14				← 규제 완화 기대감 고조
[윤석열] 6.14-16				27%	44%	-17				← 금융시장 불안정
7.19-21				18%	60%	-42				7.13 첫 빅스텝(1.75→2.25%)
8.16-18	30%	39%	-9							← 주택공급대책 발표
8.23-25				14%	61%	-47				← 4회 연속 금리인상, 고환율
9.20-22				14%	66%	-52				← 세종 외 비수도권 규제 완화
10.18-20				12%	69%	-57				10.12 기준금리 2.5→3.0%
11.1-3	31%	42%	-11							
11.15-17				10%	68%	-58				금리 3.25%, 부동산 규제 완화
2023. 1.10-12	31%	42%	-11	13%	63%	-50	25%	41%	-16	1.54곳 제외 전역 규제 해제
4.11-13	27%	47%	-20	18%	51%	-33	33%	30%	3	4.7 분양권 전매제한 완화
7. 4-6	31%	44%	-13	25%	37%	-12	36%	26%	10	← 전세사기 피해 확산
10.17-19				33%	31%	2				← 가계대출 규제 강화
10.31-11. 2	26%	52%	-26							50년 만기 주담대 판매 중단
<b>2024. 1.16-18</b>				<b>21%</b>	<b>45%</b>	<b>-24</b>				← 1.10 대책, 태영 위크아웃

- 전국 유권자 약 1,000명 전화조사(CATI). Net Score: 순(純)지수, [긍정-부정, 상승-하락] 격차

- 정책 평가는 '긍정, 부정' 2점 척도, 집값·임대료 전망은 각 항목 '비슷할 것' 포함 3점 척도

- 한국갤럽 데일리 오피니언 제571호 www.gallup.co.kr

질문) 귀하는 향후 1년간 집값이 현재에 비해 어떻게 될 것으로 보십니까?

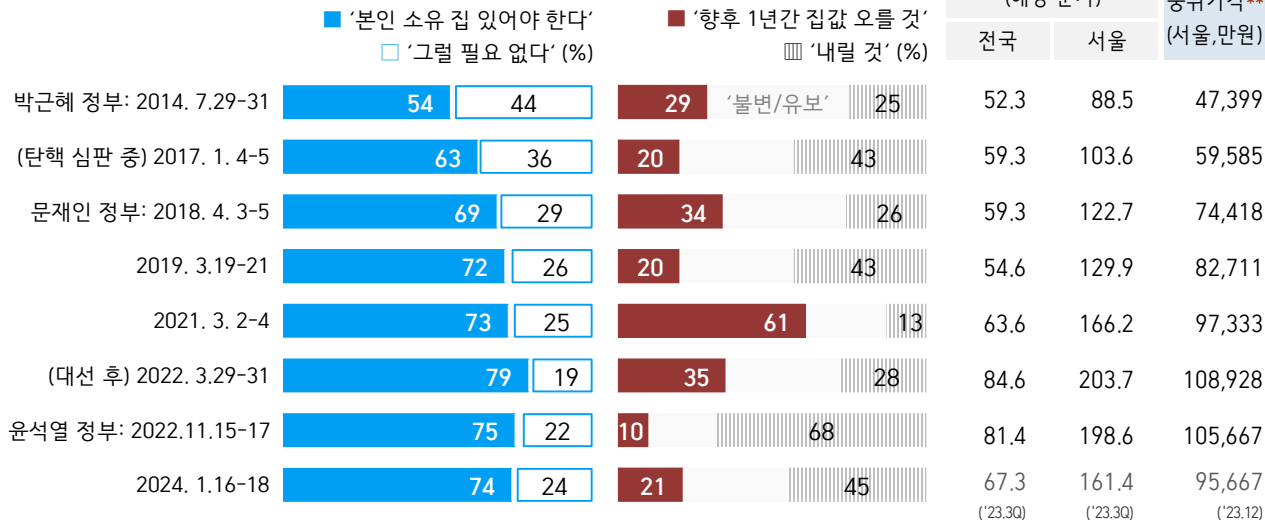
- 오를 것/ 내릴 것/ 변화 없을 것 (항목 로테이션)

2024년 1월 3주 (16~18일)	조사완료 사례수 (명)	가중적용 사례수 (명)	향후 1년간 집값 전망				Net Score (1)-(2)
			오를 것 (1)	내릴 것 (2)	변화 없을 것	모름/ 응답거절	
지역별 전체	1,002	1,002	21%	45%	27%	7%	-24
서울	190	187	21%	51%	23%	5%	-30
인천/경기	325	320	20%	48%	25%	8%	-28
강원	29	30	-	-	-	-	-
대전/세종/충청	105	107	22%	45%	27%	6%	-23
광주/전라	97	97	21%	39%	28%	11%	-18
대구/경북	97	97	29%	39%	27%	4%	-10
부산/울산/경남	149	150	21%	41%	31%	7%	-20
제주	10	13	-	-	-	-	-
성별 남성	489	496	21%	49%	26%	4%	-28
여성	513	506	22%	41%	27%	10%	-19
연령별 18~29세	148	162	37%	31%	26%	7%	6
30대	127	148	33%	39%	24%	3%	-6
40대	187	181	20%	55%	23%	2%	-35
50대	206	195	14%	57%	24%	5%	-43
60대	187	174	13%	46%	34%	7%	-33
70대 이상	147	142	13%	39%	29%	19%	-26
주요 지지 정당별 국민의힘	365	361	18%	46%	28%	7%	-28
더불어민주당	335	329	18%	50%	26%	6%	-32
정의당	25	25	-	-	-	-	-
무당(無黨)층	246	257	29%	37%	25%	10%	-8
직업별 동/임/어업	31	29	-	-	-	-	-
자영업	141	140	12%	59%	25%	5%	-47
기능노무/서비스	142	143	25%	44%	26%	5%	-19
사무/관리	329	338	24%	49%	23%	4%	-25
전업주부	198	186	16%	39%	29%	16%	-23
학생	68	76	38%	24%	31%	7%	14
무직/은퇴/기타	93	91	17%	42%	33%	8%	-25
생활 수준별 상/중상	184	188	19%	56%	21%	5%	-37
중하	482	489	23%	43%	30%	4%	-20
중하	203	198	20%	49%	26%	5%	-29
하	120	114	20%	36%	23%	22%	-16
성향별 보수	310	304	19%	48%	29%	4%	-29
중도	319	322	21%	50%	26%	3%	-29
진보	258	260	19%	48%	26%	7%	-29
모름/응답거절	115	116	34%	20%	23%	22%	14
대통령 직무 긍정 평가자	332	325	19%	45%	27%	8%	-26
부정 평가자	580	582	21%	48%	26%	5%	-27
집 소유 인식 있어야 한다	745	744	23%	42%	29%	7%	-19
그럴 필요 없다	240	242	19%	55%	21%	5%	-36
본인 배우자 명의 집 있다 (유주택자)	642	625	17%	50%	27%	6%	-33
없다 (무주택자)	360	377	28%	38%	25%	9%	-10
평소 많이 있다	232	226	14%	55%	26%	4%	-41
정치에 약간 있다	436	426	19%	48%	28%	6%	-29
관심이 별로 없다	235	248	28%	38%	27%	7%	-10
전혀 없다	99	101	34%	29%	21%	15%	5

- Net Score: 순(純)지수, 상승-하락 전망 차이

- 50사례 미만은 수치 제시하지 않음. 한국갤럽 데일리 오피니언 제571호 www.gallup.co.kr

● 집 소유 필요성 인식, 향후 1년간 집값 전망 2014~2024



- 시기별 전국 유권자 약 1,000명 전화조사(CATI). 한국갤럽 데일리 오피니언 제520호 www.gallup.co.kr

\* 중위소득가구가 표준대출로 중간가격 주택 구입 시 대출상환부담을 나타내는 지수. 높을수록 부담 가중 (출처: 주택금융연구원) / 서울 기준 2004~2012년 전 분기 100 상회, 2008년 2분기 164.8 기점 하락세 전환, 2013~2016년 3분기 100 하회(2015년 1분기 83.7)

\*\* 아파트 매매 중위가격은 해당 월 기준 (출처: KB부동산 주택가격동향조사). 최근 공표 기준(지수: 2023년 3분기, 가격: 2023년 12월)

● 집 소유 필요성, 집값 전망 응답자 특성별 요약: 2014년, 2017년, 2021년, 2024년 1월 - 성별, 연령별, 성향별

	'본인 소유 집 있어야 한다'				향후 1년간 집값 전망								유주택자 비율
					2014. 7		2017. 1		2021. 3		2024. 1		
	2014. 7	2017. 1	2021. 3	2024. 1	상승	하락	상승	하락	상승	하락	상승	하락	
전체	54%	63%	73%	74%	29%	25%	20%	43%	61%	13%	21%	45%	62%
성별													
남성	52%	58%	71%	73%	32%	28%	22%	45%	63%	13%	21%	49%	62%
여성	56%	67%	75%	76%	25%	22%	19%	42%	58%	13%	22%	41%	63%
연령별													
18~29세	43%	61%	72%	75%	46%	27%	42%	21%	80%	2%	37%	31%	5%
30대	44%	62%	70%	77%	29%	29%	27%	43%	72%	10%	33%	39%	52%
40대	51%	53%	68%	67%	21%	32%	15%	51%	55%	20%	20%	55%	74%
50대	60%	64%	69%	75%	27%	22%	9%	53%	59%	19%	14%	57%	79%
60대	71%	73%	81%	81%	23%	14%	13%	45%	47%	12%	13%	46%	86%
70대 이상				71%							13%	39%	72%
본인 명의													
유주택자	60%	69%	81%	79%	25%	22%	13%	49%	57%	15%	17%	50%	
무주택자	45%	53%	61%	67%	34%	29%	31%	35%	66%	10%	28%	38%	
성향별													
보수		68%	77%	80%			18%	40%	66%	11%	19%	48%	69%
중도		61%	79%	73%			22%	49%	63%	12%	21%	50%	61%
진보		58%	62%	72%			20%	46%	54%	21%	19%	48%	63%
성향유보		72%	73%	69%			21%	27%	59%	5%	34%	20%	48%

- 2021년 이전 '60대'는 '60대 이상' 의미. 시기별 전국 유권자 약 1,000명 전화조사(CATI). 한국갤럽 데일리 오피니언 제571호

질문) 귀하는 본인 소유의 집이 있어야 한다고 보십니까, 그럴 필요 없다고 보십니까?

	2024년 1월 3주 (16~18일)	조사완료 사례수 (명)	가중적용 사례수 (명)	집 소유에 대한 인식		
				본인 소유 집 있어야 한다	그럴 필요 없다	모름/ 응답거절
지역별	전체	1,002	1,002	74%	24%	2%
	서울	190	187	77%	21%	2%
	인천/경기	325	320	75%	24%	1%
	강원	29	30	-	-	-
	대전/세종/충청	105	107	73%	26%	1%
	광주/전라	97	97	69%	28%	4%
	대구/경북	97	97	72%	27%	1%
	부산/울산/경남	149	150	74%	25%	1%
	제주	10	13	-	-	-
성별	남성	489	496	73%	26%	1%
	여성	513	506	76%	23%	2%
연령별	18~29세	148	162	75%	24%	2%
	30대	127	148	77%	23%	
	40대	187	181	67%	32%	1%
	50대	206	195	75%	24%	1%
	60대	187	174	81%	18%	1%
	70대 이상	147	142	71%	23%	6%
직업별	농/임/어업	31	29	-	-	-
	자영업	141	140	71%	27%	3%
	기능노무/서비스	142	143	74%	25%	1%
	사무/관리	329	338	75%	25%	
	전업주부	198	186	76%	20%	4%
	학생	68	76	74%	25%	2%
	무직/은퇴/기타	93	91	76%	22%	3%
생활 수준별	상/중상	184	188	74%	25%	1%
	중	482	489	76%	23%	1%
	중하	203	198	73%	27%	0%
	하	120	114	69%	24%	7%
성향별	보수	310	304	80%	19%	1%
	중도	319	322	73%	25%	2%
	진보	258	260	72%	27%	1%
	모름/응답거절	115	116	69%	26%	5%
대통령 직무	긍정 평가자	332	325	78%	20%	2%
	부정 평가자	580	582	72%	27%	1%
집값 전망	오를 것	206	214	78%	21%	0%
	내일 것	454	454	69%	30%	1%
	변화 없을 것	271	266	80%	19%	1%
본인-배우자 명의 집	있다 (유주택자)	642	625	79%	20%	1%
	없다 (무주택자)	360	377	67%	31%	3%
평소 정치에 관심이	많이 있다	232	226	75%	25%	1%
	약간 있다	436	426	76%	23%	1%
	별로 없다	235	248	73%	24%	2%
	전혀 없다/모름	99	101	70%	26%	4%

- 50사례 미만은 수치 제시하지 않음. 한국갤럽 데일리 오피니언 제571호 www.gallup.co.kr

질문) 귀하 본인 또는 배우자 명의의 집이 있습니까, 혹은 없습니까?

	2024년 1월 3주 (16~18일)	조사완료 사례수 (명)	가중적용 사례수 (명)	본인-배우자 명의 집	
				있다 (유주택)	없다 (무주택)
지역별	전체	1,002	1,002	62%	38%
	서울	190	187	60%	40%
	인천/경기	325	320	62%	38%
	강원	29	30	-	-
	대전/세종/충청	105	107	57%	43%
	광주/전라	97	97	67%	33%
	대구/경북	97	97	65%	35%
	부산/울산/경남	149	150	65%	35%
	제주	10	13	-	-
성별	남성	489	496	62%	38%
	여성	513	506	63%	37%
연령별	18~29세	148	162	5%	95%
	30대	127	148	52%	48%
	40대	187	181	74%	26%
	50대	206	195	79%	21%
	60대	187	174	86%	14%
	70대 이상	147	142	72%	28%
직업별	농/임/어업	31	29	-	-
	자영업	141	140	79%	21%
	기능노무/서비스	142	143	57%	43%
	사무/관리	329	338	64%	36%
	전업주부	198	186	73%	27%
	학생	68	76	1%	99%
	무직/은퇴/기타	93	91	63%	37%
생활 수준별	상/중상	184	188	70%	30%
	중	482	489	64%	36%
	중하	203	198	63%	37%
	하	120	114	44%	56%
성향별	보수	310	304	69%	31%
	중도	319	322	61%	39%
	진보	258	260	63%	37%
	모름/응답거절	115	116	48%	52%
대통령 직무	긍정 평가자	332	325	73%	27%
	부정 평가자	580	582	60%	40%
집 소유 인식	있어야 한다	745	744	66%	34%
	그럴 필요 없다	240	242	52%	48%
평소 정치에 관심이	많이 있다	232	226	68%	32%
	약간 있다	436	426	71%	29%
	별로 없다	235	248	52%	48%
	전혀 없다/모름	99	101	38%	62%

- 50사례 미만은 수치 제시하지 않음. 한국갤럽 데일리 오피니언 제571호

“조사는 결코 화려하거나 스스로 빛나는  
업(業)이 아니다. 사회의 명암, 좌우 대립,  
빈부 문제, 정보 격차, 과거와 미래 등을  
두루 살펴 매 순간 어느 한쪽으로 치우치지  
않도록 스스로 경계하며 꾸준히 공부하고  
탐구하는 일이다. 때로는 관행과 시류에  
맞아야 하고, 때로는 비난과 질시를 묵묵히  
견뎌야 한다. 어렵지만 누군가는 반드시  
해야 할 일, 힘들지만 그만큼 보람된 일이다.”

조사인의 길, 박무익

한국갤럽조사연구소는 1974년 6월 박무익 회장이 설립한  
한국 최초의 법인 형태 조사 전문 회사입니다.  
1970년대부터 사회 주요 현안 자체 조사 결과를 발표해 왔으며,  
우리 국민의 71%가 한국갤럽을 알고 있습니다.

—  
한국갤럽 홈페이지 갤럽리포트 게시판을 통해 공개한 자료는  
모두 한국갤럽의 자산이므로 상업적 용도의 재판매를 금지합니다(→ [FAQ](#)).

·  
기사, 논문, SNS 공유 등 재판매 이외 용도로는  
누구나, 무료로, 자유롭게 인용하실 수 있습니다.


·  
인용하실 때는 반드시 출처를 밝혀 주십시오.  
가능하면 조사 기간, 방법, 표본크기 등 개요까지 함께 표시하실 것을 권장합니다.

·  
저희는 소수점 아래 수치를 제시하지 않는 것을 원칙으로 하고 있으니,  
인용하실 때도 그에 따라 주실 것을 당부합니다.

—  
한국갤럽 조사에 관심 가져주셔서 감사합니다.

- 매주 새로운 조사 결과를 전합니다: [이메일 뉴스레터 구독 신청](#) | [카카오톡채널 추가](#)
- 문의: 전화 02-3702-2100(대표)/2571/2621/2622 또는 [홈페이지 Q&A](#)
- 주소: (본관) 03167 서울시 종로구 사직로 70, (신관) 03042 서울시 종로구 자하문로 70

—  
이 문서에는 네이버 나눔글꼴과 한글과컴퓨터 함초롬체를 썼습니다.



한국갤럽 50년, 조사역사 50년  
오늘의 한국갤럽으로 키워주셔서 감사합니다.