

한국갤럽 데일리 오피니언

제570호 2024년 1월 2주 [교차집계표]

대통령 직무 수행 평가, 긍·부정 평가 이유 | 정당 지지도 | 장래 정치 지도자 선호도(자유응답) | 제22대 국회의원선거 결과 기대, 국회의원 선택 시 우선/기피 유형

조사 개요

- 조사기간: 2024년 1월 9~11일
- 표본추출: 이동통신 3사 제공 무선전화 가상번호 무작위 추출
- 응답방식: 전화조사원 인터뷰(CATI)
- 조사대상: 전국 만 18세 이상 1,002명
- 표본오차: $\pm 3.1\%$ 포인트(95% 신뢰수준) - 주요 지표 표준오차·신뢰구간·상대표준오차 제시
- 응답률: 14.3%(총 통화 7,029명 중 1,002명 응답 완료)
- 의뢰처: 한국갤럽 자체 조사

갤럽리포트 G20240112

한국갤럽 데일리 오피니언 독자 여러분, 안녕하십니까?

1974년 문을 연 저희 연구소가 지금까지 얻은 명성은
조사에 협조해주시고 관심 있게 봐 주신 분들 덕분입니다.

그에 보답하는 마음에서 1970년대부터 자체 조사 결과로 단행본을
펴냈고, 1990년대에는 조사 전문 데이터베이스를 구축했습니다.
2012년부터는 자체 조사를 정례화해 매주 새로운 결과를 공개하여
누구나 무료로 활용할 수 있도록 했습니다.

여론조사의 홍수 속에 '정확한 자' 하나를 제공하고자 시작한
저희 노력이 여론의 흐름을 읽으시는 데 도움되기를 바랍니다.
한국갤럽에 몸 담고 있는 한 사람, 한 사람은 공정하고 신뢰받는
조사회사로서 사명을 다하기 위해 계속 노력하겠습니다.

데일리 오피니언은 전화조사원이 직접 묻고 응답 받는 인터뷰(CATI) 방식으로 진행합니다.

모집단 대표성을 우선시하여 2012년부터 무작위발생(RDD: Random Digit Dialing)한 무선전화 번호를
기본 표본추출틀로 활용해 왔으나, 최근 전화조사 응답률(접촉 대비 조사 참여 완료 비율) 급락과
무선전화 이용자 특성에 따른 응답률 불균형성 심화에 대응하기 위해서 2023년 7월부터 무선전화 가상번호로 변경합니다.

여론조사 바로보기

자주 물으시는 질문과 답글, 여론조사에 대한 이해를 돕는 한국갤럽 홈페이지 게시물 링크입니다. 클릭하면 연결됩니다.

NEW → [데일리 오피니언 표본설계: 무선전화 가상번호 \(2023년 7월~\)](#) | [무선전화 RDD \(2012년 1월~\)](#)

NEW → [경제에 대한 생각: 체감 지표의 측정과 특성](#)

→ [정치에 대한 생각: 주요 지표 각각의 개념, 측정, 특성](#)

→ [무선전화 RDD, 가상번호, 알뜰폰: 선거여론조사 관점에서 알뜰폰 가입자와 비가입자 간 성향 차이 분석](#)

→ [전화조사 콜백, 폭넓은 여론 수렴을 위한 필수 절차입니다: 콜 차수별 응답자 프로파일·정치적 성향 분석](#)

→ [정치 고관심층 위주 조사는 전체 여론을 왜곡합니다: 정치 관심도와 여론조사](#)

→ [알고 보면 들쭉날쭉하지 않습니다: 차기 정치지도자 선호도 질문 방식과 조사방법 간 차이](#)

→ [교육수준·생활수준과 정치적 태도: 저학력·저소득층이 더 보수적인가?](#)

→ [조사방법이 다르면 결과도 다릅니다: 같은 시기 상반된 조사 결과가 나오는 이유](#)

→ [표본오차보다 훨씬 작은 변동에 의미를 부여하는 행위는 해석이 아니라 허구\(虛構\)입니다](#)

→ [여론조사 결과는 옳고 그름의 잣대가 아니라, 다양한 의견의 중간점이 어디쯤인지 가능하는 이정표 역할을 할 뿐입니다](#)

→ [평소 정당 지지도는 현시점 유권자의 정당에 대한 태도로, 선거 결과에 대한 예측이 아닙니다](#)

→ [오보\(誤報\)에 가까울 만큼 여론조사에 대한 무지\(無知\)를 드러낸 기사가 많습니다: 부끄러운 여론조사 보도](#)

→ [여론조사는 정치 도구가 아니라 확률과 통계에 기반한 과학적 절차입니다: 한계와 오해](#)

→ [한국갤럽 유무선RDD 전화조사, 선거여론조사 관련 학술 논문 다운로드](#)

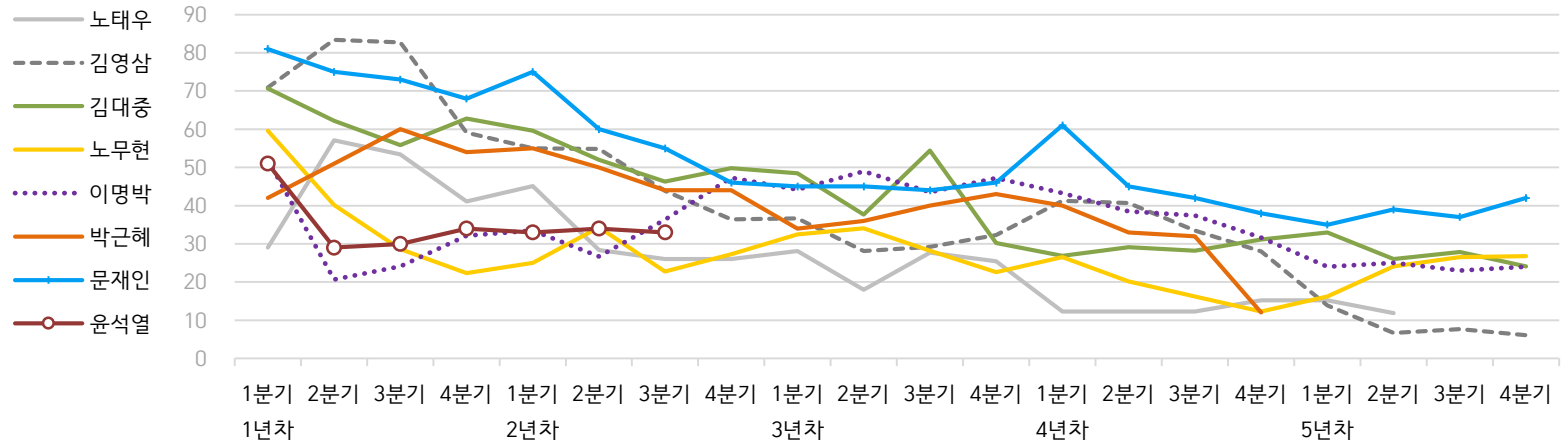
→ [여론조사의 이해와 활용에 관한 다양한 시각을 담은 기사/칼럼/인터뷰](#)

→ [한국갤럽 데일리 오피니언의 시작: 사회적 책임과 중립\(中立\)](#)

→ [The Gallup Legacy at 120 Years: 갤럽 인터내셔널 설립자 조지 갤럽 박사 탄생 120주년을 맞아](#)

한국갤럽 역대 대통령 직무 수행 평가 1988-2024

● 역대 대통령 직무 수행 긍정률 (%)



● 역대 대통령 직무 수행 평가 (%)

대통령	재임	1년차				2년차				3년차				4년차				5년차			
		1분기	2분기	3분기	4분기	1분기	2분기	3분기	4분기	1분기	2분기	3분기	4분기	1분기	2분기	3분기	4분기	1분기	2분기	3분기	4분기
13대 노태우 1988-1993	긍정	29	57	53	41	45	28	26	-	28	18	28	25	12	-	-	15	-	12	-	-
	부정	46	16	25	27	25	41	45	-	40	62	55	54	40	-	-	41	-	56	-	-
14대 김영삼 1993-1998	긍정	71	83	83	59	55	55	44	36	37	28	29	32	41	41	34	28	14	7	8	6
	부정	7	4	6	18	24	21	25	33	34	41	45	39	33	37	40	47	65	74	78	74
15대 김대중 1998-2003	긍정	71	62	56	63	60	52	46	50	49	38	54	30	27	29	28	31	33	26	28	24
	부정	7	11	17	14	16	22	29	24	20	26	18	51	55	52	49	49	41	53	52	56
16대 노무현 2003-2008	긍정	60	40	29	22	25	34	23	27	33	34	28	23	27	20	16	12	16	24	27	27
	부정	19	41	53	62	57	46	60	57	55	53	61	67	63	70	74	79	78	66	64	62
17대 이명박 2008-2013	긍정	52	21	24	32	34	27	36	47	44	49	44	47	43	39	37	32	25	25	23	24
	부정	29	69	65	55	55	55	55	45	45	41	43	41	49	54	55	60	62	58	59	63
18대 박근혜 2013-2017	긍정	42	51	60	54	55	50	44	44	34	36	40	43	40	33	32	12				
	부정	23	23	21	33	34	39	46	45	56	54	51	46	49	53	55	80				
19대 문재인 2017-2022	긍정	81	75	73	68	75	60	55	46	45	45	44	46	61	45	42	38	35	39	37	42
	부정	11	17	19	23	15	30	36	44	45	46	48	46	30	45	48	53	56	53	56	51
20대 윤석열 2022-2027	긍정	50	29	30	34	33	34	33													
	부정	36	61	61	57	58	57	58													

질문) 귀하는 ○○○ 대통령이 대통령으로서의 직무를 잘 수행하고 있다고 보십니까, 아니면 잘못 수행하고 있다고 보십니까?

(긍정/부정을 답하지 않은 경우 재질문) 굳이 말씀하신다면, '잘하고 있다'와 '잘못하고 있다' 중 어느 쪽입니까?

- 역대 대통령 평가에는 모두 동일 질문 방식 적용(2점 척도, 재질문 1회). '잘하고 있다' → 긍정, '잘못하고 있다' → 부정 평가 비율

- 1988~2011년은 분기 내 여러 조사 결과의 중위수, 2012년 이후는 데일리 오피니언 매주 조사의 분기별 평균 기준 제시

- 박근혜 대통령 4년차 4분기 직무 긍정률: 2016년 10월 4주간 평균 24% → 11~12월 6주간 평균 5%. 이후 직무 정지, 2017년 3월 10일 탄핵

- 2013년 18대까지는 2월, 2017년 19대부터 5월 취임. 이후 재임 연차별 1분기는 그해 4~6월, 4분기는 이듬해 1~3월 기준. 한국갤럽 데일리 오피니언 www.gallup.co.kr

주간 응답자 특성표

주요 분석 단위별 표본오차(95% 신뢰수준 기준)와 지역/성/지지정당/직업/생활수준/성향과 연령 분포 구성입니다. 2023년 12월 말 행정안전부 주민등록인구 기준 8개 권역/성/연령별 셀 가중 결과

- 질문)** - 귀하는 어느 시도에 살고 계십니까? 주소지 기준으로 말씀해 주십시오. (저희가 전화번호를 무작위 추출해 지역을 알지 못합니다.)
- 실례지만, 귀하의 연세는 올해 만으로 어떻게 되십니까?
 - 귀하의 직업은 무엇입니까?
 - 우리 국민들의 생활수준을 상, 중상, 중, 중하, 하의 다섯 단계로 나눈다면 귀책 생활수준은 어디에 속한다고 생각하십니까?
 - 귀하 본인의 정치적 성향은 다음 중 어디에 해당한다고 생각하십니까? (항목 로테이션 제시) 매우 보수적 / 약간 보수적 / 중도적 / 약간 진보적 / 매우 진보적

응답자 특성표 2024년 1월 2주 (9~11일)	조사완료		가중값 적용 기준		가중값 배율 (B/A)	표본오차 95% 신뢰수준
	사례수 (명) (A)	비율	사례수 (명) (B)	비율		
전체	1,002	100%	1,002	100%	1.00	±3.1%P
지역별						
서울	188	19%	187	19%	1.00	±7%P
인천/경기	320	32%	320	32%	1.00	±6%P
강원	27	3%	30	3%	1.12	±19%P
대전/세종/충청	109	11%	107	11%	0.98	±9%P
광주/전라	98	10%	97	10%	0.99	±10%P
대구/경북	98	10%	97	10%	0.99	±10%P
부산/울산/경남	149	15%	150	15%	1.00	±8%P
제주	13	1%	13	1%	0.99	±27%P
성별						
남성	494	49%	496	50%	1.00	±4%P
여성	508	51%	506	50%	1.00	±4%P
연령별						
18~29세	152	15%	161	16%	1.06	±8%P
30대	117	12%	149	15%	1.27	±9%P
40대	184	18%	179	18%	0.97	±7%P
50대	211	21%	196	20%	0.93	±7%P
60대	185	18%	173	17%	0.93	±7%P
70대 이상	153	15%	143	14%	0.94	±8%P

- 표본오차는 조사완료 사례수 기준. 세부 단위 표본오차는 소수점 이하 반올림하여 제시
- 가중값 적용 기준 사례수는 2023년 12월 행안부 주민등록인구 지역/성/연령비를 따름
- 한국갤럽 데일리 오피니언 제570호 www.gallup.co.kr

응답자 특성표 2024년 1월 2주 (9~11일)	조사완료 사례수 (명)	주민등록인구 기준 가중값 적용 결과						
		가중적용 사례수	연령 분포					
			18~29세	30대	40대	50대	60대	70대+
전체	1,002	1,002	16%	15%	18%	20%	17%	14%
지역별								
서울	188	187	18%	17%	17%	18%	16%	14%
인천/경기	320	320	17%	16%	19%	20%	16%	12%
강원	27	30	-	-	-	-	-	-
대전/세종/충청	109	107	16%	15%	18%	19%	17%	15%
광주/전라	98	97	15%	12%	17%	20%	18%	18%
대구/경북	98	97	14%	13%	17%	20%	19%	17%
부산/울산/경남	149	150	14%	13%	18%	20%	19%	15%
제주	13	13	-	-	-	-	-	-
성별								
남성	494	496	17%	16%	18%	20%	17%	12%
여성	508	506	15%	15%	17%	20%	17%	17%
주요 지지 정당별								
국민의힘	371	359	10%	11%	14%	17%	24%	24%
더불어민주당	336	341	15%	13%	24%	25%	14%	7%
정의당	26	26	-	-	-	-	-	-
무당(無黨)층	241	250	27%	23%	13%	13%	12%	12%
직업별								
농/임/어업	27	24	9%	-	12%	11%	38%	30%
자영업	148	144	5%	13%	25%	28%	25%	3%
기능노무/서비스	160	166	13%	14%	21%	23%	20%	10%
사무/관리	311	319	13%	29%	26%	23%	7%	2%
전업주부	178	175	-	6%	10%	21%	25%	37%
학생	66	69	100%	-	-	-	-	-
무직/은퇴/기타	112	105	16%	8%	2%	8%	25%	41%
생활 수준별								
상/중상	173	176	22%	14%	18%	25%	15%	6%
중	483	484	19%	17%	20%	18%	16%	10%
중하	194	195	10%	18%	19%	19%	19%	15%
하	138	134	5%	6%	8%	20%	25%	36%
성향별								
보수	309	305	13%	14%	17%	18%	21%	17%
중도	317	324	15%	21%	21%	20%	16%	7%
진보	264	261	17%	13%	19%	26%	16%	9%
모름/응답거절	112	112	22%	7%	7%	11%	11%	42%
평소 정치에 관심이								
많이 있다	250	242	5%	6%	15%	26%	26%	22%
약간 있다	477	474	12%	14%	21%	22%	17%	14%
별로 없다	196	205	26%	28%	14%	12%	10%	10%
전혀 없다/모름	79	80	45%	14%	15%	9%	12%	6%

- 성향은 5점 척도 측정: 보수='(매우+약간) 보수적', 중도='중도적', 진보='(매우+약간) 진보적'
- 50사례 미만은 수치 제시하지 않음. 한국갤럽 데일리 오피니언 제570호 www.gallup.co.kr

조사완료 응답자 특성표

2024년 1월 2주 (9~11일)		조사완료 사례수 (명)			가중적용 기준 사례수 (명)		
		계	남성	여성	계	남성	여성
전국	합계	1,002	494	508	1,002	496	506
	18~29세	152	80	72	161	84	77
	30대	117	53	64	149	77	72
	40대	184	90	94	179	91	88
	50대	211	108	103	196	99	98
	60대	185	92	93	173	85	88
	70대 이상	153	71	82	143	60	84
서울	소계	188	85	103	187	90	97
	18~29세	44	19	25	34	16	18
	30대	26	10	16	32	16	16
	40대	33	14	19	32	16	16
	50대	35	17	18	34	16	17
	60대	26	12	14	30	14	16
	70대 이상	24	13	11	25	11	14
인천/경기	소계	320	160	160	320	160	160
	18~29세	44	26	18	53	28	25
	30대	41	18	23	52	27	25
	40대	62	30	32	62	32	30
	50대	75	38	37	64	32	32
	60대	56	31	25	51	26	26
	70대 이상	42	17	25	37	16	21
강원	소계	27	13	14	30	15	15
	18~29세				4	2	2
	30대	4	1	3	4	2	2
	40대	8	4	4	5	2	2
	50대	2	1	1	6	3	3
	60대	4	2	2	6	3	3
	70대 이상	9	5	4	5	2	3
대전/세종/충청	소계	109	56	53	107	54	53
	18~29세	17	9	8	17	9	8
	30대	10	5	5	16	8	7
	40대	22	11	11	19	10	9
	50대	19	9	10	21	11	10
	60대	26	14	12	19	9	9
	70대 이상	15	8	7	16	7	9

(오른쪽 표로 이어짐)

(왼쪽 표에서 이어짐)		조사완료 사례수 (명)			가중적용 기준 사례수 (명)		
		계	남성	여성	계	남성	여성
광주/전라	소계	98	49	49	97	48	49
	18~29세	13	6	7	15	8	7
	30대	13	7	6	12	6	6
	40대	12	6	6	16	8	8
	50대	22	12	10	19	10	9
	60대	21	12	9	18	9	9
	70대 이상	17	6	11	18	7	11
대구/경북	소계	98	49	49	97	48	49
	18~29세	14	7	7	14	8	6
	30대	9	5	4	12	7	6
	40대	15	9	6	16	8	8
	50대	23	11	12	20	10	10
	60대	20	9	11	18	9	9
	70대 이상	17	8	9	17	7	10
부산/울산/경남	소계	149	75	74	150	74	76
	18~29세	17	11	6	22	12	10
	30대	13	7	6	20	10	9
	40대	31	15	16	26	13	13
	50대	32	18	14	30	15	15
	60대	29	11	18	29	14	15
	70대 이상	27	13	14	23	10	14
제주	소계	13	7	6	13	6	6
	18~29세	3	2	1	2	1	1
	30대	1		1	2	1	1
	40대	1	1		2	1	1
	50대	3	2	1	3	1	1
	60대	3	1	2	2	1	1
	70대 이상	2	1	1	2	1	1

중앙선거여론조사심의위원회 선거여론조사기준에 따라 지역(8개 권역)/성/연령별 조사완료 사례수와 가중값 적용 기준 사례수를 함께 제시합니다.

각 사례수 합계나 소계는 최대 ±2까지 차이가 날 수 있습니다.

1,000명을 권역(8)*성(2)*연령대(6)=96개 셀별 할당 시

소수점 아래 반올림이 발생하기 때문입니다.

이는 조사 결과 해석에는 어떤 영향도 주지 않는 자연스럽고 불가피한 현상입니다.

가중값 적용 기준 사례수는 2023년 12월 말 행안부 주민등록인구 기반입니다.

한국갤럽 데일리 오피니언은

이동통신 3사 제공 무선전화 가상번호를 무작위 추출해 조사한다.

주요 지표(대통령 직무 수행 평가, 정당 지지도)에 대한
모수 추정치의 신뢰 범위와 정도를 나타내는 95% 신뢰구간과
상대표준오차를 고려하여 해석하시길 바란다.

95% 신뢰구간

모수가 이 구간 안에 있을 확률이 95%라는 의미로,
이 구간 안에서의 수치 변동은 실제 변화인지 오차인지 단정할 수 없다.

상대표준오차

통계 신뢰성 지표로, 수치가 작을수록 더 신뢰할 수 있다.

5% 미만: 매우 좋음

5% 이상 ~ 15% 미만: 좋은 편

15% 이상 ~ 25% 미만: 허용 가능한 수준

25% 이상: 신뢰하기 어려우므로 이용 시 주의 요망

● 대통령 직무 수행 평가 표준오차, 신뢰구간, 상대표준오차

2024년 1월 2주 (9~11일)	조사완료 사례수 (명)	대통령 직무 수행 평가	추정치	표준 오차	95% 신뢰구간		상대 표준오차
					하한	상한	
전체	1,002	잘하고 있다 잘못하고 있다	33% 59%	1.4% 1.5%	30% 56%	36% 62%	4% 3%
지역별 서울	188	잘하고 있다 잘못하고 있다	33% 57%	3.4% 3.6%	26% 50%	40% 64%	11% 6%
인천/경기	320	잘하고 있다 잘못하고 있다	31% 63%	2.5% 2.6%	26% 57%	36% 67%	8% 4%
강원	27	잘하고 있다 잘못하고 있다		12.6% 13.0%			29% 27%
대전/세종/충청	109	잘하고 있다 잘못하고 있다	33% 57%	4.3% 4.6%	25% 48%	42% 66%	13% 8%
광주/전라	98	잘하고 있다 잘못하고 있다	8% 83%	2.8% 3.9%	4% 74%	16% 89%	34% 5%
대구/경북	98	잘하고 있다 잘못하고 있다	50% 40%	4.8% 4.8%	41% 31%	60% 50%	10% 12%
부산/울산/경남	149	잘하고 있다 잘못하고 있다	41% 53%	3.8% 4.0%	34% 46%	49% 61%	9% 7%
제주	13	잘하고 있다 잘못하고 있다		12.6% 13.9%			52% 20%
성별 남성	494	잘하고 있다 잘못하고 있다	30% 61%	2.1% 2.2%	27% 56%	35% 65%	7% 4%
여성	508	잘하고 있다 잘못하고 있다	36% 58%	2.0% 2.1%	32% 54%	40% 62%	6% 4%
연령별 18~29세	152	잘하고 있다 잘못하고 있다	19% 65%	3.1% 3.8%	13% 57%	25% 72%	16% 6%
30대	117	잘하고 있다 잘못하고 있다	26% 66%	4.2% 4.5%	18% 56%	35% 74%	16% 7%
40대	184	잘하고 있다 잘못하고 있다	22% 74%	3.1% 3.2%	16% 67%	28% 79%	14% 4%
50대	211	잘하고 있다 잘못하고 있다	29% 67%	3.2% 3.4%	23% 60%	36% 73%	11% 5%
60대	185	잘하고 있다 잘못하고 있다	43% 50%	3.5% 3.6%	36% 43%	50% 57%	8% 7%
70대 이상	153	잘하고 있다 잘못하고 있다	65% 29%	3.7% 3.4%	57% 23%	71% 36%	6% 12%

- 50사례 미만은 추정치 제시하지 않음. 한국갤럽 데일리 오피니언 제570호 www.gallup.co.kr

● 주요 정당 지지도 표준오차, 신뢰구간, 상대표준오차 [1/2]

2024년 1월 2주 (9~11일)	조사완료 사례수 (명)	지지 정당	추정치	표준 오차	95% 신뢰구간		상대 표준 오차
					하한	상한	
전체	1,002	국민의힘	36%	1.4%	33%	39%	4%
		더불어민주당	34%	1.5%	31%	37%	4%
		정의당	3%	0.5%	2%	4%	20%
		무당(無黨)층	25%	1.4%	22%	28%	6%
지역별 서울	188	국민의힘	36%	3.6%	30%	44%	10%
		더불어민주당	27%	3.3%	21%	34%	12%
		정의당	1%	0.7%	0%	4%	58%
		무당층	31%	3.5%	24%	38%	11%
인천/경기	320	국민의힘	36%	2.6%	31%	41%	7%
		더불어민주당	37%	2.7%	32%	42%	7%
		정의당	2%	0.7%	1%	4%	40%
		무당층	24%	2.4%	19%	29%	10%
강원	27	국민의힘		12.8%			23%
		더불어민주당		12.7%			37%
		정의당		4.0%			101%
		무당층		3.8%			59%
대전/세종/충청	109	국민의힘	32%	4.3%	24%	41%	13%
		더불어민주당	29%	4.6%	21%	39%	16%
		정의당	6%	2.7%	3%	14%	42%
		무당층	28%	4.7%	20%	38%	17%
광주/전라	98	국민의힘	3%	1.8%	1%	9%	60%
		더불어민주당	62%	4.8%	52%	71%	8%
		정의당	5%	2.4%	2%	12%	45%
		무당층	29%	4.7%	20%	39%	16%
대구/경북	98	국민의힘	59%	4.5%	50%	67%	8%
		더불어민주당	15%	3.7%	9%	24%	24%
		정의당	3%	1.5%	1%	8%	56%
		무당층	20%	3.7%	14%	29%	18%
부산/울산/경남	149	국민의힘	41%	3.5%	34%	48%	9%
		더불어민주당	33%	3.5%	26%	40%	11%
		정의당	2%	1.2%	0%	7%	73%
		무당층	24%	3.5%	17%	31%	15%
제주	13	국민의힘		14.8%			40%
		더불어민주당		16.8%			33%
		정의당					
		무당층		8.9%			68%

- 50사례 미만은 추정치 제시하지 않음. 한국갤럽 데일리 오피니언 제570호 www.gallup.co.kr

● 주요 정당 지지도 표준오차, 신뢰구간, 상대표준오차 [2/2]

2024년 1월 2주 (9~11일)	조사완료 사례수 (명)	지지 정당	추정치	표준 오차	95% 신뢰구간		상대 표준 오차
					하한	상한	
성별 남성	494	국민의힘	37%	2.2%	33%	42%	6%
		더불어민주당	32%	2.1%	28%	36%	7%
		정의당	2%	0.7%	1%	4%	31%
		무당층	25%	2.0%	21%	29%	8%
여성	508	국민의힘	34%	1.9%	31%	38%	5%
		더불어민주당	36%	2.0%	32%	40%	6%
		정의당	3%	0.8%	2%	5%	26%
		무당층	25%	1.9%	21%	29%	8%
연령별 18~29세	152	국민의힘	22%	3.2%	17%	29%	14%
		더불어민주당	33%	3.8%	26%	40%	12%
		정의당	2%	1.1%	1%	6%	50%
		무당층	43%	4.2%	35%	51%	10%
30대	117	국민의힘	27%	4.4%	19%	36%	16%
		더불어민주당	30%	4.2%	23%	39%	14%
		정의당	4%	1.9%	1%	10%	50%
		무당층	38%	4.5%	29%	47%	12%
40대	184	국민의힘	29%	3.2%	23%	36%	11%
		더불어민주당	47%	3.6%	40%	54%	8%
		정의당	2%	1.1%	1%	6%	51%
		무당층	18%	2.9%	13%	25%	16%
50대	211	국민의힘	31%	3.1%	25%	37%	10%
		더불어민주당	44%	3.5%	37%	51%	8%
		정의당	4%	1.4%	2%	8%	31%
		무당층	16%	2.5%	12%	22%	16%
60대	185	국민의힘	49%	3.5%	43%	56%	7%
		더불어민주당	28%	3.2%	23%	35%	11%
		정의당	1%	0.7%	0%	4%	71%
		무당층	18%	2.9%	13%	24%	17%
70대 이상	153	국민의힘	59%	3.6%	52%	66%	6%
		더불어민주당	17%	2.6%	12%	23%	16%
		정의당	1%	1.0%	0%	6%	72%
		무당층	21%	3.4%	15%	28%	16%

- 한국갤럽 데일리 오피니언 제570호 www.gallup.co.kr

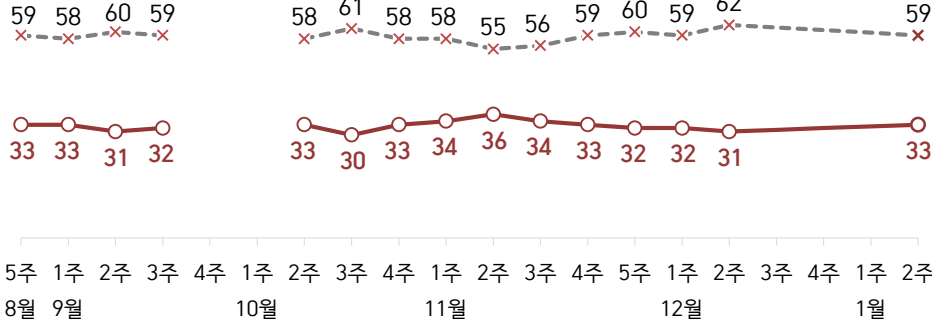
대통령 직무 수행 평가, 정당 지지도: 최근 20주 지표 추이

매주 화~목 전화조사(CATI) | 표본추출: 무선전화 RDD(~2023년 6월), 무선전화 가상번호(7월~) | 매주 유효표본 약 1,000명 | 표본오차 ±3.1%포인트(95% 신뢰수준)

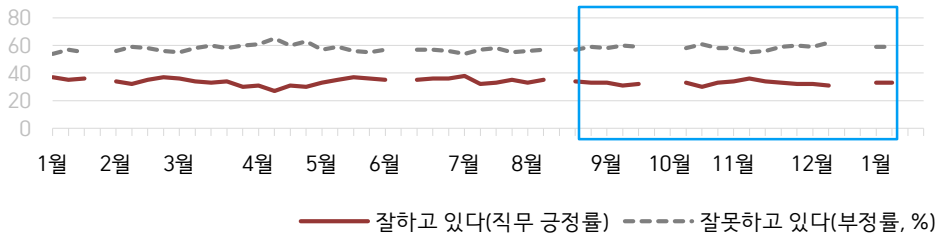
질문) 귀하는 윤석열 대통령이 대통령으로서의 직무를 잘 수행하고 있다고 보십니까, 아니면 잘못 수행하고 있다고 보십니까? (긍정/부정을 답하지 않은 경우 재질문) 굳이 말씀하신다면, '잘하고 있다'와 '잘못하고 있다' 중 어느 쪽입니까?

● 대통령 직무 수행 평가: 2024년, 최근 20주

—○— 잘하고 있다(직무 긍정률) —×— 잘못하고 있다(부정률, %)



● 대통령 직무 수행 평가 2023-2024

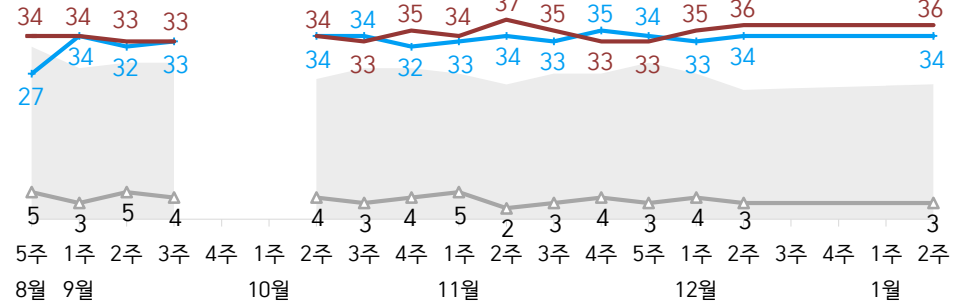


- 2023년 1월 4주(설), 6월 2주, 8월 3주, 9월 4주·10월 1주(추석), 12월 3·4주, 2024년 1월 1주 조사 씬
- 매주 전국 유권자 약 1,000명 전화조사(CATI). 한국갤럽 데일리 오피니언 제570호 www.gallup.co.kr

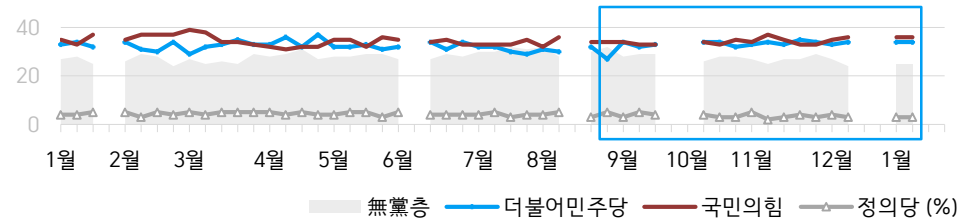
질문) 귀하는 다음 중 어느 정당 또는 단체를 지지하십니까? 보기를 순환하여 불러드리겠습니다. ('모름/없음'인 경우 재질문) 그럼, 본인 성향은 어느 정당/단체에 조금이라도 더 가깝습니까?
- 원내 2인 이상 정당 기준 보기 제시

● 정당 지지도: 2024년, 최근 20주

■ 무당층 ■ 더불어민주당 ■ 국민의힘 ■ 정의당 (%)



● 주요 정당 지지도 2023-2024




- 무당(無黨)층='현재 지지하는 정당 없음/모름/응답거절'
- 2023년 1월 4주(설), 6월 2주, 8월 3주, 9월 4주·10월 1주(추석), 12월 3·4주, 2024년 1월 1주 조사 씬
- 매주 전국 유권자 약 1,000명 전화조사(CATI). 한국갤럽 데일리 오피니언 제570호 www.gallup.co.kr

최근 6주간 대통령 직무 수행 평가와 주요 정치 이슈

질문) 귀하는 윤석열 대통령이 대통령으로서의 직무를 잘 수행하고 있다고 보십니까, 혹은 잘못 수행하고 있다고 보십니까?
(긍정/부정을 답하지 않은 경우 재질문) 굳이 말씀하신다면, '잘하고 있다'와 '잘못하고 있다' 중 어느 쪽입니까?

● 대통령 직무 수행 평가: 2023년, 최근 6주

—○— 잘하고 있다(직무 긍정률) -x-x- 잘못하고 있다(부정률, %)



12월 1주(5~7일)	12월 2주(12~14일)	12월 3주(18~22일)	12월 4주(25~29일)	1월 1주(1~5일)	1월 2주(9~11일)
3 이상민, 더불어민주당 탈당 4 6개 부처 신입 장관 후보 인선 - 서울, 심야 자율주행버스 운행 5 내년 총선 선거구획정 초안 발표 / 일부 지역 반발 6 尹, 부산 방문 '가덕도 신공항, 산업은행 이전' 약속 - 신임 방통위원장 김홍일 지명 - 울산 대규모 정전 발생 7 국민의힘 혁신위 활동 조기 종료 - 민주, 저평가 의원 패널리티 강화 권리당원 표 비중 확대안 가결 8 금태섭·류호정 신당 공동 추진 - '재건축 부담금 완화법' 국회 통과 * 마이코플라즈마 폐렴 확산 우려 * 김건희 여사 명품백 수수 의혹	11 尹, 3박 5일 일정 네덜란드 국민 방문차 출국 12 총선 예비후보 등록 시작 - 장제원, 총선 불출마 선언 13 김기현 국민의힘 대표 사퇴 - 이낙연, 신당 창당 공식화 - 한·네덜란드 정상회담, '반도체 동맹' 공식화 14 민주당, 비례대표 배분 방식 관련 내부 이견 * 미국 건축 종료 기대감	17 금태섭 '새로운선택'-류호정 '세번째권력' 공동창당대회 19 '돈봉투의혹' 송영길 구속수감 20 여야, 내년도 예산안 합의 (657조) 21 한동훈, 비대위원장직 수락	25 국가보훈부, 이승만 '1월 독립운동가' 선정 논란 - 대법, 연장근로 주 단위 계산 판단 / 노동계 비판 26 국민의힘 한동훈 비대위 출범, '총선 불출마, 운동권 특권정치 청산' - 전북특별법 개정안 공포 27 이준석 국민의힘 탈당, 가칭 '개혁신당' 추진 - 선관위, 총선 수검표 절차 도입 - 국군대전병원장 이국종 임명 - '독도 분쟁지역 표기, 지도 누락' 국방부 교재 전량 회수 28 태영건설 워크아웃 신청 29 한동훈-이재명 첫 만남 30 이재명-이낙연 회동	1 尹 신년사 '경제회복, 안보강화' - 유엔 안보리 이사국 임기 시작 - 일본 강진 발생 2 尹, 금융투자소득세 폐지 공식화 - 부산 방문 이재명, 흥기 피습 / 서울대병원·헬기 이송 논란 - 이낙연, 이준석 연대 가능성 언급 3 허은아 탈당, 이준석 신당 합류 - 당청, 영세 소상공인 전기료 감면 4 통일부, 개성공단지원재단 해산 5 尹, '쌍특검법안' 거부권 행사 / 제2부속실 검토 - 당청, 지역가입자 자동차 부과 건보료 폐지 6 DJ 탄생 100주년 기념식 * 한동훈 전국 순회 * 北, 서해상 포사격 도발	8 민주 탈당 이상민, 국민의힘 입당 - 국방부, '9·19 합의 효력 상실' 9 '개시용 금지법, 이태원 참사 특별법, 우주항공청 설치법' 등 국회 통과 10 尹, '다주택 중과세 철폐, 30년+ 노후주택 안전진단 면제' - 민주 비명계 3인 탈당 (김종민, 이원욱, 조응천) - 이재명 퇴원 11 이낙연, 민주 탈당·신당 창당 - 한은, 기준금리 8연속 동결(3.5%) * 한동훈 전국 순회 * 여야 공천심사 착수 * 美SEC, 비트코인 현물ETF 승인

대통령 직무 수행 평가

● 대통령 직무 수행 평가: 최근 6개월

2023~2024년	조사완료 사례수 (명)	대통령 직무 수행 평가			
		잘하고 있다	잘못하고 있다	어느 쪽도 아니다	모름/ 응답거절
7월 2주(11-13)	1,001	32%	57%	3%	8%
7월 3주(18-20)	1,001	33%	58%	2%	7%
7월 4주(25-27)	1,002	35%	55%	3%	7%
8월 1주(01-03)	1,003	33%	56%	3%	8%
8월 2주(08-10)	1,001	35%	57%	2%	6%
8월 3주(14-18)	데일리 조사 씬				
8월 4주(22-24)	1,000	34%	57%	3%	7%
8월 5주(29-31)	1,002	33%	59%	2%	6%
9월 1주(05-07)	1,000	33%	58%	3%	6%
9월 2주(12-14)	1,000	31%	60%	2%	8%
9월 3주(19-21)	1,001	32%	59%	3%	5%
9월 4주(25-29)	데일리 조사 씬 (추석 전후)				
10월 1주(02-06)					
10월 2주(10-12)	1,002	33%	58%	3%	6%
10월 3주(17-19)	1,000	30%	61%	2%	7%
10월 4주(24-26)	1,003	33%	58%	2%	7%
11월 1주(10/31-11/2)	1,000	34%	58%	2%	6%
11월 2주(07-09)	1,001	36%	55%	2%	7%
11월 3주(14-16)	1,001	34%	56%	3%	8%
11월 4주(21-23)	1,001	33%	59%	3%	5%
11월 5주(28-30)	1,009	32%	60%	3%	6%
12월 1주(05-07)	1,000	32%	59%	3%	6%
12월 2주(12-14)	1,002	31%	62%	3%	4%
12월 3주(18-22)	데일리 조사 씬 (연말연시)				
12월 4주(25-29)					
1월 1주(01-05)					
1월 2주(09-11)	1,002	33%	59%	3%	5%

- 한국갤럽 데일리 오피니언 제570호 www.gallup.co.kr

질문) 귀하는 윤석열 대통령이 대통령으로서의 직무를 잘 수행하고 있다고 보십니까, 아니면 잘못 수행하고 있다고 보십니까? (긍정/부정을 답하지 않은 경우 재질문) 굳이 말씀하신다면, '잘하고 있다'와 '잘못하고 있다' 중 어느 쪽입니까?

2024년 1월 2주 (9~11일)	조사완료 사례수 (명)	가중적용 사례수 (명)	대통령 직무 수행 평가			
			잘하고 있다	잘못하고 있다	어느 쪽도 아니다	모름/ 응답거절
전체	1,002	1,002	33%	59%	3%	5%
지역별						
서울	188	187	33%	57%	4%	7%
인천/경기	320	320	31%	63%	3%	3%
강원	27	30	-	-	-	-
대전/세종/충청	109	107	33%	57%	4%	5%
광주/전라	98	97	8%	83%	3%	5%
대구/경북	98	97	50%	40%	2%	7%
부산/울산/경남	149	150	41%	53%	1%	5%
제주	13	13	-	-	-	-
성별						
남성	494	496	30%	61%	3%	6%
여성	508	506	36%	58%	3%	4%
연령별						
18~29세	152	158	19%	65%	2%	15%
30대	117	152	26%	66%	3%	6%
40대	184	178	22%	74%	1%	3%
50대	211	198	29%	67%	2%	2%
60대	185	173	43%	50%	4%	3%
70대 이상	153	143	65%	29%	5%	2%
주요 지지 정당별						
국민의힘	371	359	73%	20%	4%	3%
더불어민주당	336	341	4%	94%	1%	1%
정의당	26	26	-	-	-	-
무당(無黨)층	241	250	20%	61%	3%	15%
직업별						
농/임/어업	27	24	-	-	-	-
자영업	148	144	32%	64%	2%	2%
기능노무/서비스	160	166	33%	55%	5%	7%
사무/관리	311	319	23%	71%	1%	4%
전업주부	178	175	49%	43%	4%	3%
학생	66	69	14%	67%	2%	18%
무직/은퇴/기타	112	105	48%	46%	3%	2%
생활 수준별						
상/중상	173	176	30%	60%	5%	5%
중	483	484	33%	60%	2%	5%
중하	194	195	29%	66%	1%	4%
하	138	134	42%	46%	5%	7%
성향별						
보수	309	305	57%	37%	3%	3%
중도	317	324	27%	65%	3%	5%
진보	264	261	8%	89%	2%	1%
모름/응답거절	112	112	44%	32%	5%	20%
평소 정치에 관심이						
많이 있다	250	242	41%	56%	2%	1%
약간 있다	477	474	33%	62%	3%	2%
별로 없다	196	205	26%	60%	4%	10%
전혀 없다/모름	79	80	27%	48%	1%	24%

- 소수점 아래 반올림 때문에 백분율 합계는 ±1 차이 발생 가능하며, 이는 오류가 아님

- 50사례 미만은 수치 제시하지 않음. 한국갤럽 데일리 오피니언 제570호 www.gallup.co.kr

대통령 직무 수행 평가 이유

질문 어떤 점에서 [잘하고/잘못하고 있다고] 생각하시는지 한 가지만 구체적으로 말씀해 주십시오. (자유응답)
/ 아래 제시 사례수는 가중적용 기준. 조사완료 사례수는 긍정 평가자 341명, 부정 평가자 582명

대통령 직무 수행 긍정 평가 이유 2024년 1월 9~11일 (긍정 평가자 331명)		대통령 직무 수행 부정 평가 이유 1월 9~11일 (부정 평가자 592명)	
외교 (-16)	23%	경제/민생/물가 (-3)	16%
경제/민생	6%	거부권 행사 (+10)	10%
전반적으로 잘한다	6%	외교 (-7)	7%
국방/안보	5%	소통 미흡	7%
서민 정책/복지 (+3)	4%	독단적/일방적	6%
공정/정의/원칙	3%	전반적으로 잘못한다 (-3)	6%
결단력/추진력/독심	3%	서민 정책/복지	4%
전 정권 극복	3%	경험·자질 부족/무능함	3%
부동산 정책 (+3)	3%	공정하지 않음	3%
열심히 한다/최선을 다한다 (-3)	3%	부정부패/비리	2%
진실함/솔직함/거짓없음	1%	김건희 여사 행보	2%
변화/쇄신	1%	검찰 권력 과도	2%
신뢰감/책임	1%	통합·협치 부족	2%
안정적	1%	일본 관계	2%
부정부패·비리 척결	1%	인사(人事)	1%
예산 감축	1%	공약 실천 미흡	1%
원전 정책	1%	정책 비전 부족	1%
국민을 위함	1%	직무 태도	1%
자유민주주의 수호	1%	북한 관계	1%
기타	8%	진실하지 않음/신뢰 부족	1%
모름/응답거절	25%	교육 정책	1%
		연구개발(R&D) 예산 축소	1%
		이념 갈라치기	1%
		부산 엑스포 유치 실패	1%
		신중함 부족/성급함	1%
		기타	7%
		모름/응답거절	12%

- 4주 전(2023년 12월 2주) 대비 ±3%포인트 이상 증감 항목에만 (+/-) 표시

- 매주 전국 유권자 약 1,000명 전화조사(CATI), 한국갤럽 데일리 오피니언 제570호 www.gallup.co.kr

● 정당 지지도: 최근 6개월

2023~2024년	조사완료 사례수 (명)	정당 지지도 (현재 지지하는 정당)					무당층 無黨層
		국민의힘	더불어 민주당	정의당	기타		
7월 2주(11-13)	1,001	33%	32%	5%	1%	30%	
7월 3주(18-20)	1,001	33%	30%	3%	1%	32%	
7월 4주(25-27)	1,002	35%	29%	4%	1%	31%	
8월 1주(01-03)	1,003	32%	31%	4%	1%	32%	
8월 2주(08-10)	1,001	36%	30%	5%	2%	28%	
8월 3주(14-18)	데일리 조사 씬						
8월 4주(22-24)	1,000	34%	32%	3%	1%	30%	
8월 5주(29-31)	1,002	34%	27%	5%	2%	32%	
9월 1주(05-07)	1,000	34%	34%	3%	1%	28%	
9월 2주(12-14)	1,000	33%	32%	5%	1%	29%	
9월 3주(19-21)	1,001	33%	33%	4%	1%	29%	
9월 4주(25-29)	데일리 조사 씬 (추석 전후)						
10월 1주(02-06)							
10월 2주(10-12)	1,002	34%	34%	4%	1%	26%	
10월 3주(17-19)	1,000	33%	34%	3%	2%	28%	
10월 4주(24-26)	1,003	35%	32%	4%	1%	28%	
11월 1주(10/31-11/2)	1,000	34%	33%	5%	1%	27%	
11월 2주(07-09)	1,001	37%	34%	2%	2%	25%	
11월 3주(14-16)	1,001	35%	33%	3%	2%	27%	
11월 4주(21-23)	1,001	33%	35%	4%	2%	27%	
11월 5주(28-30)	1,009	33%	34%	3%	1%	29%	
12월 1주(05-07)	1,000	35%	33%	4%	0%	27%	
12월 2주(12-14)	1,002	36%	34%	3%	2%	24%	
12월 3주(18-22)	데일리 조사 씬 (연말연시)						
12월 4주(25-29)							
1월 1주(01-05)							
1월 2주(09-11)	1,002	36%	34%	3%	3%	25%	

- 한국갤럽 데일리 오피니언 제570호 www.gallup.co.kr

질문) 귀하는 다음 중 어느 정당을 지지하십니까? 보기를 순환하여 불러드리겠습니다.
 ('모름/없음'인 경우 재질문) 그럼, 본인 성향은 어느 정당에 조금이라도 더 가깝습니까?
 - 국민의힘/더불어민주당/정의당, 그 외 정당(자유응답), 없다

2024년 1월 2주 (9~11일)	조사완료 사례수 (명)	가중적용 사례수 (명)	정당 지지도 (현재 지지하는 정당)					없음	모름 응답 거절
			국민의힘	더불어 민주당	정의당	기타	무당층 無黨層		
전체	1,002	1,002	36%	34%	3%	3%	25%	21%	4%
지역별									
서울	188	187	36%	27%	1%	4%	31%	28%	3%
인천/경기	320	320	36%	37%	2%	2%	24%	22%	2%
강원	27	30	-	-	-	-	-	-	-
대전/세종/충청	109	107	32%	29%	6%	5%	28%	19%	9%
광주/전라	98	97	3%	62%	5%	1%	29%	22%	6%
대구/경북	98	97	59%	15%	3%	3%	20%	18%	2%
부산/울산/경남	149	150	41%	33%	2%	2%	24%	19%	5%
제주	13	13	-	-	-	-	-	-	-
성별									
남성	494	496	37%	32%	2%	4%	25%	22%	3%
여성	508	506	34%	36%	3%	2%	25%	21%	4%
연령별									
18~29세	152	158	22%	33%	2%	1%	43%	34%	8%
30대	117	152	27%	30%	4%	1%	38%	32%	6%
40대	184	178	29%	47%	2%	4%	18%	18%	0%
50대	211	198	31%	44%	4%	5%	16%	15%	1%
60대	185	173	49%	28%	1%	3%	18%	17%	1%
70대 이상	153	143	59%	17%	1%	1%	21%	16%	5%
직업별									
농/임/어업	27	24	-	-	-	-	-	-	-
자영업	148	144	35%	43%	2%	5%	15%	14%	2%
기능노무/서비스	160	166	41%	36%	2%	1%	19%	16%	4%
사무/관리	311	319	26%	39%	3%	3%	29%	27%	2%
전업주부	178	175	46%	27%	2%	3%	22%	18%	5%
학생	66	69	22%	27%	3%		48%	40%	8%
무직/은퇴/기타	112	105	48%	19%	2%	2%	29%	23%	6%
생활 수준별									
상/중상	173	176	36%	29%	3%	4%	28%	26%	2%
중	483	484	35%	35%	3%	3%	25%	21%	4%
중하	194	195	34%	39%	3%	3%	22%	19%	3%
하	138	134	44%	29%	2%	1%	25%	18%	7%
성향별									
보수	309	305	70%	13%	1%	2%	14%	12%	2%
중도	317	324	24%	34%	2%	4%	36%	32%	4%
진보	264	261	11%	66%	5%	2%	17%	16%	1%
모름/응답거절	112	112	35%	19%	3%	3%	41%	27%	14%
대통령 직무 평소 관심이									
긍정 평가자	341	331	79%	4%	1%	1%	15%	12%	3%
부정 평가자	582	592	12%	54%	4%	4%	26%	24%	2%
평소 관심이									
많이 있다	250	242	43%	38%	2%	7%	11%	10%	1%
약간 있다	477	474	39%	37%	3%	2%	19%	16%	3%
별로 없다	196	205	30%	26%	2%		42%	35%	7%
전혀 없다/모름	79	80	12%	23%	3%	1%	60%	54%	6%

- 50사례 미만은 수치 제시하지 않음. 한국갤럽 데일리 오피니언 제570호 www.gallup.co.kr

질문) 귀하는 앞으로 우리나라를 이끌어갈 정치 지도자, 즉 장래 대통령감으로 누가 좋다고 생각하십니까?
(특정인을 답하지 않은 경우 재질문) 그럼, 조금이라도 마음이 가는 인물은 누구입니까? (자유응답)

장래 정치 지도자 선호도

2024년 1월 2주 (9~11일)	조사완료 사례수 (명)	가중적용 사례수 (명)	장래 정치 지도자 선호도										없음	모름 응답 거절
			이재명	한동훈	이낙연	홍준표	이준석	안철수	오세훈	김동연	기타 인물	의견 유보		
전체	1,002	1,002	23%	22%	3%	3%	3%	1%	1%	1%	5%	38%	27%	11%
지역별														
서울	188	187	21%	19%	2%	3%	3%	2%	2%	1%	4%	43%	33%	10%
인천/경기	320	320	23%	23%	4%	2%	3%	1%	1%	1%	4%	37%	28%	9%
강원	27	30	-	-	-	-	-	-	-	-	-	-	-	-
대전/세종/충청	109	107	24%	22%	4%	3%	4%	2%	1%		5%	35%	18%	18%
광주/전라	98	97	37%	3%	5%		3%	1%		2%	8%	41%	29%	12%
대구/경북	98	97	13%	31%		7%	3%	2%	3%	1%	4%	37%	28%	9%
부산/울산/경남	149	150	21%	33%	2%	5%			0%	1%	6%	31%	19%	12%
제주	13	13	-	-	-	-	-	-	-	-	-	-	-	-
성별														
남성	494	496	24%	21%	3%	5%	4%	2%	2%	1%	5%	34%	24%	9%
여성	508	506	22%	24%	4%	1%	1%	1%	0%	1%	4%	42%	30%	12%
연령별														
18~29세	152	158	9%	11%		7%	2%	2%	1%	1%	4%	64%	41%	22%
30대	117	152	20%	10%	6%	5%		4%	1%	1%	2%	52%	39%	13%
40대	184	178	32%	16%	5%	3%	5%	2%		1%	6%	31%	23%	8%
50대	211	198	35%	25%	1%	1%	4%		1%	2%	7%	25%	19%	6%
60대	185	173	23%	38%	4%	2%	1%		3%	1%	4%	25%	22%	3%
70대 이상	153	143	15%	36%	4%	1%	3%	1%	1%	1%	3%	36%	22%	14%
주요 지지 정당별														
국민의힘	371	359	3%	53%	1%	6%	1%	2%	2%		4%	28%	19%	8%
더불어민주당	336	341	56%	3%	4%	2%	2%	1%		2%	4%	27%	18%	9%
정의당	26	26	-	-	-	-	-	-	-	-	-	-	-	-
무당(無黨)층	241	250	9%	8%	4%	1%	3%	1%	1%	1%	4%	69%	52%	18%
직업별														
농/임/어업	27	24	-	-	-	-	-	-	-	-	-	-	-	-
자영업	148	144	38%	24%	3%	4%	3%	2%		1%	4%	21%	16%	6%
기능노무/서비스	160	166	21%	24%	4%	5%	1%	1%		2%	3%	41%	31%	10%
사무/관리	311	319	25%	17%	3%	3%	4%	1%	1%	1%	5%	40%	30%	10%
전업주부	178	175	19%	33%	5%	0%	1%	2%	0%	0%	5%	34%	25%	9%
학생	66	69	5%	9%		5%	1%	3%	2%	1%	6%	69%	43%	26%
무직/은퇴/기타	112	105	17%	30%		2%	5%	1%	4%		4%	38%	26%	12%
성향별														
보수	309	305	9%	41%	1%	6%	2%	2%	2%	1%	6%	31%	24%	7%
중도	317	324	21%	20%	5%	2%	5%	2%	1%	1%	4%	40%	31%	9%
진보	264	261	46%	5%	3%	2%	1%	1%		3%	5%	34%	23%	10%
모름/응답거절	112	112	12%	19%	4%			1%	1%		3%	60%	33%	27%
대통령 직무														
긍정 평가자	341	331	1%	57%	1%	5%	1%	2%	1%		4%	30%	19%	11%
부정 평가자	582	592	38%	5%	4%	2%	4%	1%	1%	2%	5%	38%	30%	9%
내년 총선 기대														
여당 다수 당선	365	353	1%	55%	2%	5%	1%	3%	1%		4%	29%	19%	10%
야당 다수 당선	502	509	43%	4%	4%	2%	4%	0%	1%	2%	5%	34%	26%	8%
모름/응답거절	135	140	8%	8%	4%		1%	2%	1%		4%	73%	52%	21%
평소 정치에 관심이														
많이 있다	250	242	30%	34%	3%	2%	4%	0%	2%	1%	9%	15%	10%	6%
약간 있다	477	474	27%	24%	3%	3%	2%	1%	1%	2%	4%	33%	25%	8%
별로 없다	196	205	13%	13%	3%	3%	2%	2%	0%	0%	1%	62%	44%	18%
전혀 없다/모름	79	80	6%	3%	4%	4%	1%	3%			3%	74%	52%	23%

- 2022년 6월부터 기존 '차기 정치 지도자'에서 '장래 정치 지도자'로 표제 변경

/ 이 질문은 다음 대선 출마 전제가 아니며, 누가 장차 대통령이 될 만한 인물로 여겨지는지 가늠하는 용도

/ 전국적 지명도나 대중적 인기, 조사 시점 이슈가 반영되고 자유응답 특성상 비정치인도 언급될 수 있음

- 1.0% 이상 기준 제시. 기타 인물에는 20여 명 포함. 50사례 미만은 수치 제시하지 않음. 한국갤럽 데일리 오피니언 제570호

● 장래 정치 지도자 선호도 2021-2024

	사례수 (명)	장래 정치 지도자 선호도 (자유응답)																의견 유보	
		이재명	한동훈	이낙연	홍준표	이준석	안철수	오세훈	김동연	원희룡	유승민	이탄희	윤석열	심상정	최재형	정세균	추미애		기타 인물
2021년 1월 2주(12-14)	1,000	23%		10%	3%		3%				1%		13%						41%
2월 1주(2-4)	1,002	27%		10%	2%		5%						9%						40%
3월 2주(9-11)	1,003	24%		11%	2%		3%						24%						31%
4월 1주(3/30-4/1)	1,000	23%		7%	2%		4%	1%					23%						37%
4월 3주(13-15)	1,005	24%		5%	2%		4%	2%					25%			1%			33%
5월 1주(4, 6)	1,002	25%		5%	2%		3%	1%					22%			1%			38%
6월 1주(1-3)	1,003	24%		5%	1%	3%	2%						21%			1%			36%
7월 1주(6/29-7/1)	1,000	24%		6%	2%	2%	1%						25%	2%	2%	2%			32%
8월 1주(3-5)	1,001	25%		11%	2%	1%	1%						19%	4%	1%	1%			29%
9월 1주(8/31-9/2)	1,000	24%		8%	6%		2%				2%		19%	2%	1%	1%			32%
10월 1주(5-7)	1,000	25%		8%	12%						2%		20%	1%					26%
11월 1주(2-4)	1,000	26%		2%	15%		2%			1%	3%		24%	2%					23%
11월 3주(16-18)	1,000	27%		2%	7%		3%						34%	2%					21%
2022년 6월 2주(7-9)	1,000	15%	4%	3%	5%	1%	6%	10%	4%										46%
9월 1주(8/30-9/1)	1,000	27%	9%	2%	4%	3%	4%	4%			2%								41%
12월 1주(11/29-12/1)	1,000	23%	10%	3%	4%	2%	3%	2%			2%								44%
2023년 3월 1주(2/28, 3/1)	1,001	20%	11%	3%	5%	2%	4%	3%		2%	1%								44%
6월 1주(5/30-6/1)	1,002	22%	11%	2%	5%	1%	2%	4%	1%		1%	1%							46%
9월 1주(5-7)	1,000	19%	12%	3%	3%	1%	2%	2%	2%	2%	1%	1%							48%
10월 2주(10-12)	1,002	22%	14%	1%	3%	1%	2%	4%	1%	1%		1%							46%
11월 2주(07-09)	1,001	21%	13%	2%	4%	3%	2%	4%	2%	1%									44%
12월 1주(05-07)	1,000	19%	16%	3%	4%	2%		2%	2%	2%	1%								43%
2024년 1월 2주(09-11)	1,002	23%	22%	3%	3%	3%	1%	1%	1%									5%	38%

- 2022년 6월부터 기존 '차기 정치 지도자'에서 '장래 정치 지도자'로 표제 변경
- 위 기간 조사 시기별 1.0% 이상 응답 인물 기준 제시. 2021년 1월 이후 한 번이라도 1.0% 이상 기록한 인물은 모두 16명
- 제20대 대통령선거 원내 정당 후보로 2021년 10월 10일 이재명, 12일 심상정, 11월 4일 안철수, 5일 윤석열 선출
- 2022년 3월 제20대 대통령으로 윤석열 당선. 한국갤럽 데일리 오피니언 제570호 www.gallup.co.kr

질문) 오는 4월 국회의원선거와 관련해 다음 중 어느 주장에 더 동의하십니까?

- 현 정부를 지원하기 위해 여당 후보가 많이 당선돼야 한다

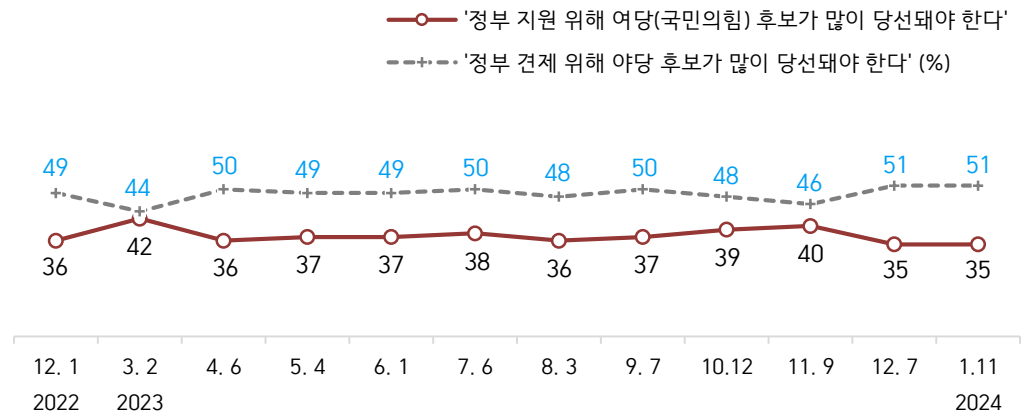
/ 현 정부를 견제하기 위해 야당 후보가 많이 당선돼야 한다 (항목 로테이션)

2024년 1월 2주 (9~11일)	조사완료 사례수 (명)	가중적용 사례수 (명)	제22대 국회의원선거 결과 기대		
			현 정부 지원		모름/ 응답거절
			여당 다수 당선	야당 다수 당선	
전체	1,002	1,002	35%	51%	14%
지역별					
서울	188	187	35%	49%	16%
인천/경기	320	320	34%	53%	14%
강원	27	30	-	-	-
대전/세종/충청	109	107	35%	53%	12%
광주/전라	98	97	9%	79%	12%
대구/경북	98	97	50%	31%	19%
부산/울산/경남	149	150	42%	45%	13%
제주	13	13	-	-	-
성별					
남성	494	496	35%	53%	12%
여성	508	506	35%	49%	16%
연령별					
18~29세	152	158	25%	52%	23%
30대	117	152	29%	56%	15%
40대	184	178	23%	68%	9%
50대	211	198	31%	59%	11%
60대	185	173	48%	40%	13%
70대 이상	153	143	59%	25%	16%
주요 지지 정당별					
국민의힘	371	359	83%	10%	7%
더불어민주당	336	341	4%	91%	5%
정의당	26	26	-	-	-
무당(無黨)층	241	250	15%	48%	37%
직업별					
농/임/어업	27	24	-	-	-
자영업	148	144	37%	53%	10%
기능노무/서비스	160	166	40%	46%	14%
사무/관리	311	319	24%	64%	12%
전업주부	178	175	46%	36%	18%
학생	66	69	22%	49%	28%
무직/은퇴/기타	112	105	49%	39%	12%
생활 수준별					
상/중상	173	176	33%	54%	13%
중	483	484	36%	53%	12%
중하	194	195	33%	55%	12%
하	138	134	43%	35%	22%
성향별					
보수	309	305	65%	27%	8%
중도	317	324	27%	56%	16%
진보	264	261	9%	83%	7%
모름/응답거절	112	112	36%	24%	40%
대통령 직무					
긍정 평가자	341	331	84%	8%	8%
부정 평가자	582	592	9%	79%	12%
평소 많이 있다	250	242	43%	50%	7%
정치에 약간 있다	477	474	35%	54%	11%
관심이 별로 없다	196	205	31%	48%	21%
전혀 없다/모름	79	80	20%	43%	37%

- 50사례 미만은 수치 제시하지 않음. 한국갤럽 데일리 오피니언 제570호 www.gallup.co.kr

제22대 국회의원선거 결과 기대

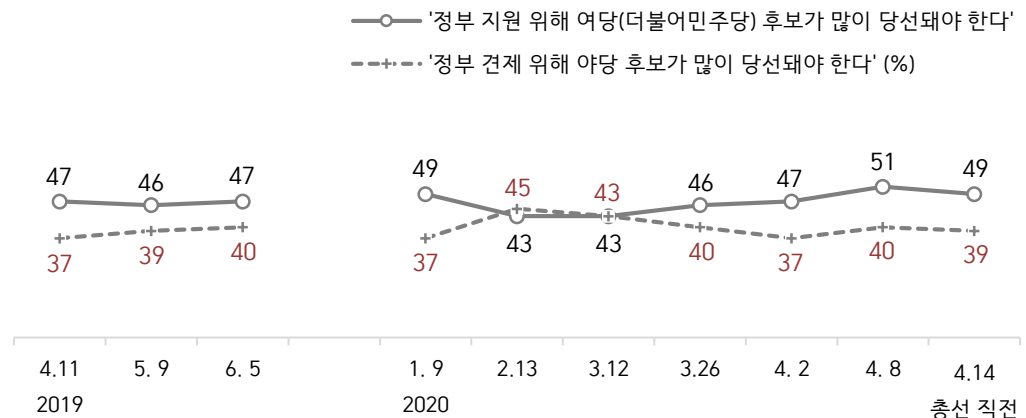
● 제22대 국회의원선거 결과 기대 2022-2024



- 위 기간 여당은 국민의힘, 제1야당은 더불어민주당. 조사 종료일 기준 제시

- 시점별 전국 유권자 약 1,000명 전화조사(CATI). 한국갤럽 데일리 오피니언 제570호 www.gallup.co.kr

[참고] 제21대 국회의원선거 결과 기대 2019-2020



- 위 기간 여당은 더불어민주당, 제1야당은 자유한국당/미래통합당(국민의힘 전신)

- 조사 종료일 기준 제시. 시점별 전국 유권자 약 1,000명 전화조사(CATI). 한국갤럽 데일리 오피니언

질문) 귀하는 국회의원선거에서 어떤 사람들 우선적으로 선택하시겠습니까?
 - 능력, 경험 있는 사람 / 청렴하고 도덕적인 사람 / 소통, 화합하는 사람
 / 결단력, 추진력 있는 사람 / 정치 신인, 참신한 사람 (5개 항목 로테이션 제시)

2024년 1월 2주 (9~11일)	조사완료 사례수 (명)	가중적용 사례수 (명)	국회의원 선택 시 우선 유형						
			능력·경험 있는 사람	청렴·도덕 적인 사람	소통·화합 하는 사람	결단력 추진력	정치 신인 참신한 자	기타	모름/ 응답거절
전체	1,002	1,002	22%	25%	17%	24%	6%	2%	4%
지역별									
서울	188	187	25%	19%	18%	23%	10%	2%	3%
인천/경기	320	320	21%	24%	17%	27%	5%	3%	3%
강원	27	30	-	-	-	-	-	-	-
대전/세종/충청	109	107	24%	18%	18%	27%	5%	3%	5%
광주/전라	98	97	19%	26%	23%	20%	7%	1%	4%
대구/경북	98	97	16%	33%	13%	26%	4%	1%	7%
부산/울산/경남	149	150	26%	28%	13%	21%	8%	2%	2%
제주	13	13	-	-	-	-	-	-	-
성별									
남성	494	496	21%	26%	17%	23%	7%	2%	3%
여성	508	506	23%	23%	17%	26%	5%	2%	4%
연령별									
18~29세	152	158	25%	22%	17%	26%	4%	1%	5%
30대	117	152	26%	22%	18%	24%	8%	1%	1%
40대	184	178	25%	19%	24%	26%	4%	1%	1%
50대	211	198	20%	27%	17%	24%	7%	3%	3%
60대	185	173	15%	35%	13%	25%	7%	3%	3%
70대 이상	153	143	23%	23%	11%	19%	9%	4%	11%
주요 지지 정당별									
국민의힘	371	359	20%	26%	13%	27%	8%	2%	5%
더불어민주당	336	341	26%	20%	19%	27%	4%	2%	1%
정의당	26	26	-	-	-	-	-	-	-
무당(無黨)층	241	250	23%	27%	19%	17%	6%	2%	6%
직업별									
농/임/어업	27	24	-	-	-	-	-	-	-
자영업	148	144	22%	23%	19%	29%	7%	1%	
기능노무/서비스	160	166	21%	23%	16%	30%	4%	2%	4%
사무/관리	311	319	26%	23%	20%	22%	5%	2%	1%
전업주부	178	175	19%	25%	10%	26%	9%	3%	8%
학생	66	69	28%	24%	13%	18%	7%		8%
무직/은퇴/기타	112	105	14%	35%	17%	17%	11%	3%	4%
성향별									
보수	309	305	25%	28%	15%	24%	5%	2%	1%
중도	317	324	20%	23%	20%	25%	8%	2%	2%
진보	264	261	23%	28%	16%	26%	6%	0%	1%
모름/응답거절	112	112	21%	12%	13%	19%	7%	6%	22%
대통령 직무 평정									
긍정 평가자	341	331	20%	26%	14%	25%	8%	2%	6%
부정 평가자	582	592	23%	24%	19%	25%	5%	2%	1%
총선 결과 기대									
여당 다수 당선	365	353	20%	26%	14%	26%	8%	2%	3%
야당 다수 당선	502	509	26%	21%	19%	26%	6%	1%	1%
모름/응답거절	135	140	15%	35%	15%	13%	4%	4%	14%
평소 정치에 관심이									
많이 있다	250	242	21%	27%	14%	24%	7%	3%	4%
약간 있다	477	474	23%	24%	19%	25%	6%	2%	2%
별로 없다	196	205	23%	26%	16%	23%	4%	2%	6%
전혀 없다/모름	79	80	22%	18%	18%	25%	12%	1%	5%

- 2015년 9월 국회의원 후보 중요 자질(5개 중 택일): 능력/경험 20%, 도덕성 30%, 소통/화합 27%, 추진력 14%, 참신성 3%

- 50사례 미만은 수치 제시하지 않음. 한국갤럽 데일리 오피니언 제570호 www.gallup.co.kr

질문) 그럼, 어떤 사람이 국회의원이 될까 봐 가장 걱정되십니까?

- 능력, 경험 부족한 사람 / 공익보다 사익 위하는 사람 / 막말, 혐오 발언하는 사람 / 우유부단, 무책임한 사람 / 구태 정치인, 진부한 사람 (5개 항목 로테이션 제시)

2024년 1월 2주 (9~11일)	조사완료 사례수 (명)	가중적용 사례수 (명)	국회의원 선택 시 기피 유형						
			능력·경험 부족한 자	공익보다 사익 추구	막말·혐오 발언자	우유부단 무책임자	구태정치 진부한자	기타	모름/ 응답거절
전체	1,002	1,002	14%	32%	18%	21%	8%	3%	5%
지역별									
서울	188	187	13%	32%	17%	18%	13%	3%	5%
인천/경기	320	320	13%	33%	17%	23%	5%	4%	4%
강원	27	30	-	-	-	-	-	-	-
대전/세종/충청	109	107	20%	31%	14%	16%	9%	1%	7%
광주/전라	98	97	15%	26%	21%	18%	10%	3%	6%
대구/경북	98	97	16%	23%	23%	24%	7%	7%	7%
부산/울산/경남	149	150	13%	32%	21%	20%	8%	3%	3%
제주	13	13	-	-	-	-	-	-	-
성별									
남성	494	496	16%	31%	19%	19%	9%	3%	3%
여성	508	506	13%	32%	17%	23%	7%	2%	6%
연령별									
18~29세	152	158	20%	27%	12%	32%	5%	2%	4%
30대	117	152	15%	39%	7%	26%	10%	1%	3%
40대	184	178	19%	33%	14%	22%	9%	2%	1%
50대	211	198	14%	37%	20%	15%	9%	3%	1%
60대	185	173	6%	30%	30%	16%	7%	4%	6%
70대 이상	153	143	11%	21%	23%	15%	9%	5%	17%
주요 지지 정당별									
국민의힘	371	359	12%	32%	22%	19%	7%	3%	5%
더불어민주당	336	341	16%	33%	18%	21%	8%	2%	2%
정의당	26	26	-	-	-	-	-	-	-
무당(無黨)층	241	250	14%	30%	13%	23%	7%	3%	9%
직업별									
농/임/어업	27	24	-	-	-	-	-	-	-
자영업	148	144	18%	28%	24%	17%	11%	1%	2%
기능노무/서비스	160	166	14%	26%	17%	26%	8%	5%	5%
사무/관리	311	319	15%	41%	12%	20%	9%	2%	0%
전업주부	178	175	11%	31%	18%	19%	4%	2%	14%
학생	66	69	16%	27%	14%	33%	3%	7%	7%
무직/은퇴/기타	112	105	10%	24%	28%	15%	12%	4%	8%
성향별									
보수	309	305	13%	32%	22%	20%	7%	3%	2%
중도	317	324	17%	33%	14%	21%	11%	2%	2%
진보	264	261	14%	35%	18%	21%	8%	3%	2%
모름/응답거절	112	112	10%	19%	16%	21%	1%	5%	28%
대통령 직무 평정									
긍정 평가자	341	331	10%	30%	24%	17%	8%	4%	8%
부정 평가자	582	592	17%	33%	14%	23%	9%	2%	2%
총선 결과 기대									
여당 다수 당선	365	353	11%	32%	25%	18%	8%	3%	4%
야당 다수 당선	502	509	17%	33%	15%	22%	9%	2%	2%
모름/응답거절	135	140	13%	26%	11%	23%	6%	4%	16%
평소 정치에 관심이									
많이 있다	250	242	13%	28%	26%	13%	11%	4%	6%
약간 있다	477	474	14%	36%	17%	20%	7%	3%	3%
별로 없다	196	205	17%	27%	12%	28%	9%	1%	6%
전혀 없다/모름	79	80	10%	28%	13%	32%	4%	4%	9%

- 2015년 9월 국회의원 부적합 조건(자유응답): 부정부패/비리 24%, 도덕성 부족 20%, 사리사욕 9%, 거짓/언행불일치 6%...

- 50사례 미만은 수치 제시하지 않음. 한국갤럽 데일리 오피니언 제570호 www.gallup.co.kr

“조사는 결코 화려하거나 스스로 빛나는
업(業)이 아니다. 사회의 명암, 좌우 대립,
빈부 문제, 정보 격차, 과거와 미래 등을
두루 살펴 매 순간 어느 한쪽으로 치우치지
않도록 스스로 경계하며 꾸준히 공부하고
탐구하는 일이다. 때로는 관행과 시류에
맞아야 하고, 때로는 비난과 질시를 묵묵히
견뎌야 한다. 어렵지만 누군가는 반드시
해야 할 일, 힘들지만 그만큼 보람된 일이다.”

조사인의 길, 박무익

한국갤럽조사연구소는 1974년 6월 박무익 회장이 설립한
한국 최초의 법인 형태 조사 전문 회사입니다.
1970년대부터 사회 주요 현안 자체 조사 결과를 발표해 왔으며,
우리 국민의 71%가 한국갤럽을 알고 있습니다.

—
한국갤럽 홈페이지 갤러리포트 게시판을 통해 공개한 자료는
모두 한국갤럽의 자산이므로 상업적 용도의 재판매를 금지합니다(→ [FAQ](#)).

·
기사, 논문, SNS 공유 등 재판매 이외 용도로는
누구나, 무료로, 자유롭게 인용하실 수 있습니다.


·
인용하실 때는 반드시 출처를 밝혀 주십시오.
가능하면 조사 기간, 방법, 표본크기 등 개요까지 함께 표시하실 것을 권장합니다.

·
저희는 소수점 아래 수치를 제시하지 않는 것을 원칙으로 하고 있으니,
인용하실 때도 그에 따라 주실 것을 당부합니다.

—
한국갤럽 조사에 관심 가져주셔서 감사합니다.

- 매주 새로운 조사 결과를 전합니다: [이메일 뉴스레터 구독 신청](#) | [카카오톡채널 추가](#)
- 문의: 전화 02-3702-2100(대표)/2571/2621/2622 또는 [홈페이지 Q&A](#)
- 주소: (본관) 03167 서울시 종로구 사직로 70, (신관) 03042 서울시 종로구 자하문로 70

—
이 문서에는 네이버 나눔글꼴과 한글과컴퓨터 함초롬체를 썼습니다.



한국갤럽 50년, 조사역사 50년
오늘의 한국갤럽으로 키워주셔서 감사합니다.