

한국갤럽 데일리 오피니언

제565호 2023년 11월 3주 [교차집계표]

대통령 직무 수행 평가, 긍·부정 평가 이유 | 정당 지지도 | 경제 전망 - 경기(景氣), 살림살이, 국제분쟁

조사 개요

- 조사기간: 2023년 11월 14~16일
- 표본추출: 이동통신 3사 제공 무선전화 가상번호 무작위 추출
- 응답방식: 전화조사원 인터뷰(CATI)
- 조사대상: 전국 만 18세 이상 1,001명
- 표본오차: $\pm 3.1\%$ 포인트(95% 신뢰수준) - 주요 지표 표준오차·신뢰구간·상대표준오차 제시
- 응답률: 13.6%(총 통화 7,366명 중 1,001명 응답 완료)
- 의뢰처: 한국갤럽 자체 조사

갤럽리포트 G20231117

한국갤럽 데일리 오피니언 독자 여러분, 안녕하십니까?

1974년 문을 연 저희 연구소가 지금까지 얻은 명성은
조사에 협조해주시고 관심 있게 봐 주신 분들 덕분입니다.

그에 보답하는 마음에서 1970년대부터 자체 조사 결과로 단행본을
펴냈고, 1990년대에는 조사 전문 데이터베이스를 구축했습니다.
2012년부터는 자체 조사를 정례화해 매주 새로운 결과를 공개하여
누구나 무료로 활용할 수 있도록 했습니다.

여론조사의 홍수 속에 '정확한 자' 하나를 제공하고자 시작한
저희 노력이 여론의 흐름을 읽으시는 데 도움되기를 바랍니다.
한국갤럽에 몸 담고 있는 한 사람, 한 사람은 공정하고 신뢰받는
조사회사로서 사명을 다하기 위해 계속 노력하겠습니다.

데일리 오피니언은 전화조사원이 직접 묻고 응답 받는 인터뷰(CATI) 방식으로 진행합니다.

모집단 대표성을 우선시하여 2012년부터 무작위발생(RDD: Random Digit Dialing)한 무선전화 번호를
기본 표본추출틀로 활용해 왔으나, 최근 전화조사 응답률(접촉 대비 조사 참여 완료 비율) 급락과
무선전화 이용자 특성에 따른 응답률 불균형성 심화에 대응하기 위해서 2023년 7월부터 무선전화 가상번호로 변경합니다.

여론조사 바로보기

자주 물으시는 질문과 답글, 여론조사에 대한 이해를 돕는 한국갤럽 홈페이지 게시물 링크입니다. 클릭하면 연결됩니다.

NEW → [데일리 오피니언 표본설계: 무선전화 가상번호 \(2023년 7월~\)](#) | [무선전화 RDD \(2012년 1월~\)](#)

NEW → [경제에 대한 생각: 체감 지표의 측정과 특성](#)

→ [정치에 대한 생각: 주요 지표 각각의 개념, 측정, 특성](#)

→ [무선전화 RDD, 가상번호, 알뜰폰: 선거여론조사 관점에서 알뜰폰 가입자와 비가입자 간 성향 차이 분석](#)

→ [전화조사 콜백, 폭넓은 여론 수렴을 위한 필수 절차입니다: 콜 차수별 응답자 프로파일·정치적 성향 분석](#)

→ [정치 고관심층 위주 조사는 전체 여론을 왜곡합니다: 정치 관심도와 여론조사](#)

→ [알고 보면 들쭉날쭉하지 않습니다: 차기 정치지도자 선호도 질문 방식과 조사방법 간 차이](#)

→ [교육수준·생활수준과 정치적 태도: 저학력·저소득층이 더 보수적인가?](#)

→ [조사방법이 다르면 결과도 다릅니다: 같은 시기 상반된 조사 결과가 나오는 이유](#)

→ [표본오차보다 훨씬 작은 변동에 의미를 부여하는 행위는 해석이 아니라 허구\(虛構\)입니다](#)

→ [여론조사 결과는 옳고 그름의 잣대가 아니라, 다양한 의견의 중간점이 어디쯤인지 가능하는 이정표 역할을 할 뿐입니다](#)

→ [평소 정당 지지도는 현시점 유권자의 정당에 대한 태도로, 선거 결과에 대한 예측이 아닙니다](#)

→ [오보\(誤報\)에 가까울 만큼 여론조사에 대한 무지\(無知\)를 드러낸 기사가 많습니다: 부끄러운 여론조사 보도](#)

→ [여론조사는 정치 도구가 아니라 확률과 통계에 기반한 과학적 절차입니다: 한계와 오해](#)

→ [한국갤럽 유무선RDD 전화조사, 선거여론조사 관련 학술 논문 다운로드](#)

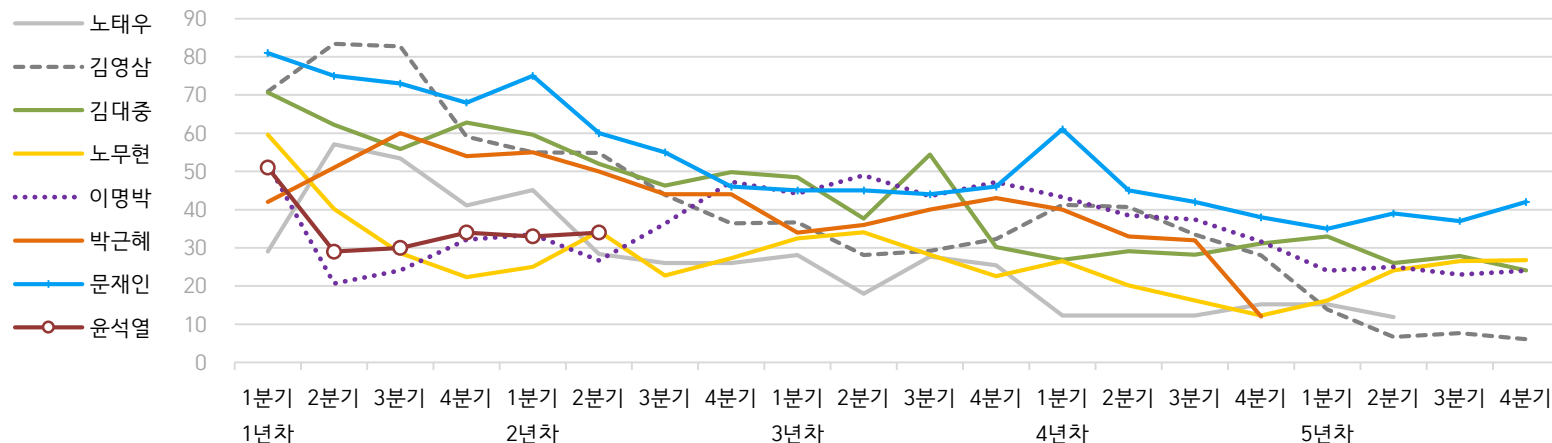
→ [여론조사의 이해와 활용에 관한 다양한 시각을 담은 기사/칼럼/인터뷰](#)

→ [한국갤럽 데일리 오피니언의 시작: 사회적 책임과 중립\(中立\)](#)

→ [The Gallup Legacy at 120 Years: 갤럽 인터내셔널 설립자 조지 갤럽 박사 탄생 120주년을 맞아](#)

한국갤럽 역대 대통령 직무 수행 평가 1988-2023

● 역대 대통령 직무 수행 긍정률 (%)



● 역대 대통령 직무 수행 평가 (%)

대통령	재임	1년차				2년차				3년차				4년차				5년차			
		1분기	2분기	3분기	4분기	1분기	2분기	3분기	4분기	1분기	2분기	3분기	4분기	1분기	2분기	3분기	4분기	1분기	2분기	3분기	4분기
13대 노태우 1988-1993	긍정	29	57	53	41	45	28	26	-	28	18	28	25	12	-	-	15	-	12	-	-
	부정	46	16	25	27	25	41	45	-	40	62	55	54	40	-	-	41	-	56	-	-
14대 김영삼 1993-1998	긍정	71	83	83	59	55	55	44	36	37	28	29	32	41	41	34	28	14	7	8	6
	부정	7	4	6	18	24	21	25	33	34	41	45	39	33	37	40	47	65	74	78	74
15대 김대중 1998-2003	긍정	71	62	56	63	60	52	46	50	49	38	54	30	27	29	28	31	33	26	28	24
	부정	7	11	17	14	16	22	29	24	20	26	18	51	55	52	49	49	41	53	52	56
16대 노무현 2003-2008	긍정	60	40	29	22	25	34	23	27	33	34	28	23	27	20	16	12	16	24	27	27
	부정	19	41	53	62	57	46	60	57	55	53	61	67	63	70	74	79	78	66	64	62
17대 이명박 2008-2013	긍정	52	21	24	32	34	27	36	47	44	49	44	47	43	39	37	32	25	25	23	24
	부정	29	69	65	55	55	55	55	45	45	41	43	41	49	54	55	60	62	58	59	63
18대 박근혜 2013-2017	긍정	42	51	60	54	55	50	44	44	34	36	40	43	40	33	32	12				
	부정	23	23	21	33	34	39	46	45	56	54	51	46	49	53	55	80				
19대 문재인 2017-2022	긍정	81	75	73	68	75	60	55	46	45	45	44	46	61	45	42	38	35	39	37	42
	부정	11	17	19	23	15	30	36	44	45	46	48	46	30	45	48	53	56	53	56	51
20대 윤석열 2022-2027	긍정	50	29	30	34	33	34														
	부정	36	61	61	57	58	57														

질문) 귀하는 ○○○ 대통령이 대통령으로서의 직무를 잘 수행하고 있다고 보십니까, 아니면 잘못 수행하고 있다고 보십니까?

(긍정/부정을 답하지 않은 경우 재질문) 굳이 말씀하신다면, '잘하고 있다'와 '잘못하고 있다' 중 어느 쪽입니까?

- 역대 대통령 평가에는 모두 동일 질문 방식 적용(2점 척도, 재질문 1회). '잘하고 있다' → 긍정, '잘못하고 있다' → 부정 평가 비율

- 1988~2011년은 분기 내 여러 조사 결과의 중위수, 2012년 이후는 데일리 오피니언 매주 조사의 분기별 평균 기준 제시

- 박근혜 대통령 4년차 4분기 직무 긍정률: 2016년 10월 4주간 평균 24% → 11~12월 6주간 평균 5%. 이후 직무 정치, 2017년 3월 10일 탄핵

- 2013년 18대까지는 2월 취임, 2017년 19대부터 5월 취임. 이후 재임 연차별 1분기는 그해 4~6월, 4분기는 이듬해 1~3월 기준. 한국갤럽 www.gallup.co.kr

주간 응답자 특성표

주요 분석 단위별 표본오차(95% 신뢰수준 기준)와 지역/성/지지정당/직업/생활수준/성향과 연령 분포 구성입니다. 2023년 6월 말 행정안전부 주민등록인구 기준 8개 권역/성/연령별 셀 가중 결과

- 질문)** - 귀하는 어느 시도에 살고 계십니까? 주소지 기준으로 말씀해 주십시오. (저희가 전화번호를 무작위 추출해 지역을 알지 못합니다.)
 - 실례지만, 귀하의 연세는 올해 만으로 어떻게 되십니까?
 - 귀하의 직업은 무엇입니까?
 - 우리 국민들의 생활수준을 상, 중상, 중, 중하, 하의 다섯 단계로 나눈다면 귀책 생활수준은 어디에 속한다고 생각하십니까?
 - 귀하 본인의 정치적 성향은 다음 중 어디에 해당한다고 생각하십니까? (항목 로테이션 제시) 매우 보수적 / 약간 보수적 / 중도적 / 약간 진보적 / 매우 진보적

응답자 특성표 2023년 11월 3주 (14~16일)	조사완료		가중값 적용 기준		가중값 배율 (B/A)	표본오차 95% 신뢰수준
	사례수 (명) (A)	비율	사례수 (명) (B)	비율		
전체	1,001	100%	1,001	100%	1.00	±3.1%P
지역별						
서울	186	19%	188	19%	1.01	±7%P
인천/경기	320	32%	319	32%	1.00	±6%P
강원	30	3%	30	3%	1.01	±18%P
대전/세종/충청	106	11%	107	11%	1.01	±10%P
광주/전라	99	10%	97	10%	0.98	±10%P
대구/경북	96	10%	97	10%	1.01	±10%P
부산/울산/경남	149	15%	150	15%	1.01	±8%P
제주	15	1%	13	1%	0.85	±25%P
성별						
남성	496	50%	496	50%	1.00	±4%P
여성	505	50%	505	50%	1.00	±4%P
연령별						
18~29세	146	15%	164	16%	1.12	±8%P
30대	141	14%	149	15%	1.06	±8%P
40대	179	18%	181	18%	1.01	±7%P
50대	210	21%	195	20%	0.93	±7%P
60대	177	18%	171	17%	0.97	±7%P
70대 이상	148	15%	141	14%	0.95	±8%P

- 표본오차는 조사완료 사례수 기준. 세부 단위 표본오차는 소수점 이하 반올림하여 제시
- 가중값 적용 기준 사례수는 2023년 6월 행안부 주민등록인구 지역/성/연령비를 따름
- 한국갤럽 데일리 오피니언 제565호 www.gallup.co.kr

응답자 특성표 2023년 11월 3주 (14~16일)	조사완료 사례수 (명)	주민등록인구 기준 가중값 적용 결과						
		가중적용 사례수	연령 분포					
			18~29세	30대	40대	50대	60대	70대+
전체	1,001	1,001	16%	15%	19%	20%	17%	14%
지역별								
서울	186	188	19%	17%	17%	18%	16%	13%
인천/경기	320	319	17%	16%	20%	20%	16%	11%
강원	30	30	-	-	-	-	-	-
대전/세종/충청	106	107	16%	15%	18%	19%	17%	15%
광주/전라	99	97	15%	12%	17%	20%	18%	18%
대구/경북	96	97	15%	13%	17%	20%	19%	17%
부산/울산/경남	149	150	15%	13%	18%	20%	19%	15%
제주	15	13	-	-	-	-	-	-
성별								
남성	496	496	17%	15%	19%	20%	17%	12%
여성	505	505	15%	14%	18%	19%	17%	16%
주요 지지 정당별								
국민의힘	357	351	8%	12%	12%	17%	26%	24%
더불어민주당	334	330	14%	15%	27%	24%	13%	8%
정의당	36	34	-	-	-	-	-	-
무당(無黨)층	256	267	29%	19%	14%	17%	10%	11%
직업별								
농/임/어업	24	24	-	-	-	-	-	-
자영업	147	152	3%	16%	27%	28%	18%	8%
기능노무/서비스	178	181	12%	14%	20%	25%	26%	3%
사무/관리	295	299	15%	26%	28%	21%	9%	1%
전업주부	197	185	1%	6%	11%	20%	24%	40%
학생	64	72	100%	-	-	-	-	-
무직/은퇴/기타	96	89	18%	4%	6%	5%	24%	43%
생활 수준별								
상/중상	180	175	26%	13%	18%	21%	12%	10%
중	483	492	16%	17%	20%	20%	16%	11%
중하	184	182	13%	18%	22%	20%	19%	8%
하	139	136	6%	5%	12%	17%	24%	36%
성향별								
보수	341	335	12%	14%	16%	17%	23%	17%
중도	282	287	15%	19%	18%	24%	16%	10%
진보	264	262	18%	12%	28%	24%	12%	6%
모름/응답거절	114	117	26%	13%	6%	7%	16%	33%
평소 정치에 관심이								
많이 있다	204	198	6%	10%	20%	25%	25%	15%
약간 있다	470	470	13%	13%	23%	20%	16%	15%
별로 없다	221	221	21%	21%	13%	18%	17%	11%
전혀 없다/모름	106	112	40%	18%	10%	10%	9%	13%

- 성향은 5점 척도 측정: 보수=(매우+약간) 보수적, 중도=중도적, 진보=(매우+약간) 진보적
- 50사례 미만은 수치 제시하지 않음. 한국갤럽 데일리 오피니언 제565호 www.gallup.co.kr

조사완료 응답자 특성표

2023년 11월 3주 (14~16일)		조사완료 사례수 (명)			가중적용 기준 사례수 (명)		
		계	남성	여성	계	남성	여성
전국	합계	1,001	496	505	1,001	496	505
	18~29세	146	83	63	164	86	78
	30대	141	65	76	149	77	72
	40대	179	94	85	181	92	89
	50대	210	104	106	195	99	97
	60대	177	87	90	171	84	87
	70대 이상	148	63	85	141	59	82
서울	소계	186	94	92	188	90	98
	18~29세	34	16	18	35	17	18
	30대	32	16	16	32	16	16
	40대	32	16	16	32	16	16
	50대	40	22	18	34	17	17
	60대	24	11	13	30	14	16
	70대 이상	24	13	11	25	11	14
인천/경기	소계	320	156	164	319	160	159
	18~29세	48	29	19	54	28	26
	30대	50	27	23	52	27	25
	40대	60	28	32	62	32	31
	50대	65	31	34	64	32	32
	60대	53	23	30	51	25	25
	70대 이상	44	18	26	36	15	21
강원	소계	30	15	15	30	15	15
	18~29세	4		4	4	2	2
	30대	2		2	4	2	2
	40대	4	3	1	5	2	2
	50대	4	2	2	6	3	3
	60대	9	6	3	6	3	3
	70대 이상	7	4	3	5	2	3
대전/세종/충청	소계	106	52	54	107	54	53
	18~29세	10	6	4	17	9	8
	30대	17	8	9	16	8	7
	40대	21	12	9	19	10	9
	50대	24	14	10	21	11	10
	60대	21	9	12	18	9	9
	70대 이상	13	3	10	16	7	9

(오른쪽 표로 이어짐)

(왼쪽 표에서 이어짐)		조사완료 사례수 (명)			가중적용 기준 사례수 (명)		
		계	남성	여성	계	남성	여성
광주/전라	소계	99	52	47	97	48	49
	18~29세	13	9	4	15	8	7
	30대	9	3	6	12	6	6
	40대	18	11	7	16	8	8
	50대	22	11	11	19	10	9
	60대	19	11	8	17	9	9
	70대 이상	18	7	11	18	7	11
대구/경북	소계	96	50	46	97	48	49
	18~29세	16	9	7	14	8	6
	30대	10	5	5	12	7	6
	40대	16	7	9	16	8	8
	50대	19	11	8	20	10	10
	60대	17	11	6	18	9	9
	70대 이상	18	7	11	16	7	10
부산/울산/경남	소계	149	69	80	150	74	76
	18~29세	19	12	7	22	12	10
	30대	21	6	15	20	11	10
	40대	25	15	10	27	14	13
	50대	30	11	19	30	15	15
	60대	31	14	17	28	14	15
	70대 이상	23	11	12	23	9	13
제주	소계	15	8	7	13	6	6
	18~29세	2	2		2	1	1
	30대				2	1	1
	40대	3	2	1	2	1	1
	50대	6	2	4	3	1	1
	60대	3	2	1	2	1	1
	70대 이상	1		1	2	1	1

중앙선거여론조사심의위원회 선거여론조사기준에 따라 지역(8개 권역)/성/연령별 조사완료 사례수와 가중값 적용 기준 사례수를 함께 제시합니다.

각 사례수 합계나 소계는 최대 ±2까지 차이가 날 수 있습니다.

1,000명을 권역(8)*성(2)*연령대(6)=96개 셀별 할당 시 소수점 아래 반올림이 발생하기 때문입니다.

이는 조사 결과 해석에는 어떤 영향도 주지 않는 자연스럽고 불가피한 현상입니다.

가중값 적용 기준 사례수는 2023년 6월 말 행안부 주민등록인구 기반입니다.

한국갤럽 데일리 오피니언은

이동통신 3사 제공 무선전화 가상번호를 무작위 추출해 조사한다.

주요 지표(대통령 직무 수행 평가, 정당 지지도)에 대한
모수 추정치의 신뢰 범위와 정도를 나타내는 95% 신뢰구간과
상대표준오차를 고려하여 해석하시길 바란다.

95% 신뢰구간

모수가 이 구간 안에 있을 확률이 95%라는 의미로,
이 구간 안에서의 수치 변동은 실제 변화인지 오차인지 단정할 수 없다.

상대표준오차

통계 신뢰성 지표로, 수치가 작을수록 더 신뢰할 수 있다.

5% 미만: 매우 좋음

5% 이상 ~ 15% 미만: 좋은 편

15% 이상 ~ 25% 미만: 허용 가능한 수준

25% 이상: 신뢰하기 어려우므로 이용 시 주의 요망

● 대통령 직무 수행 평가 표준오차, 신뢰구간, 상대표준오차

2023년 11월 3주 (14~16일)	조사완료 사례수 (명)	대통령 직무 수행 평가	추정치	표준 오차	95% 신뢰구간		상대 표준오차
					하한	상한	
전체	1,001	잘하고 있다 잘못하고 있다	34% 56%	1.4% 1.5%	31% 53%	36% 59%	4% 3%
지역별 서울	186	잘하고 있다 잘못하고 있다	31% 59%	3.3% 3.3%	25% 52%	38% 65%	11% 6%
인천/경기	320	잘하고 있다 잘못하고 있다	31% 57%	2.4% 2.6%	26% 52%	35% 62%	8% 5%
강원	30	잘하고 있다 잘못하고 있다		9.6% 9.9%			24% 19%
대전/세종/충청	106	잘하고 있다 잘못하고 있다	34% 60%	3.8% 4.2%	27% 51%	41% 68%	11% 7%
광주/전라	99	잘하고 있다 잘못하고 있다	15% 79%	3.7% 4.5%	9% 69%	24% 86%	24% 6%
대구/경북	96	잘하고 있다 잘못하고 있다	55% 31%	4.9% 4.8%	45% 23%	64% 42%	9% 15%
부산/울산/경남	149	잘하고 있다 잘못하고 있다	41% 50%	3.7% 4.0%	34% 42%	48% 58%	9% 8%
제주	15	잘하고 있다 잘못하고 있다		13.4% 15.9%			48% 29%
성별 남성	496	잘하고 있다 잘못하고 있다	32% 58%	2.0% 2.2%	28% 54%	36% 62%	6% 4%
여성	505	잘하고 있다 잘못하고 있다	35% 54%	1.9% 2.0%	32% 50%	39% 58%	5% 4%
연령별 18~29세	146	잘하고 있다 잘못하고 있다	18% 60%	3.2% 4.2%	13% 52%	25% 68%	18% 7%
30대	141	잘하고 있다 잘못하고 있다	22% 62%	3.6% 4.3%	16% 53%	30% 70%	16% 7%
40대	179	잘하고 있다 잘못하고 있다	21% 75%	2.9% 3.1%	16% 68%	27% 80%	14% 4%
50대	210	잘하고 있다 잘못하고 있다	25% 67%	3.0% 3.1%	20% 61%	32% 73%	12% 5%
60대	177	잘하고 있다 잘못하고 있다	53% 39%	3.8% 3.7%	46% 32%	61% 47%	7% 9%
70대 이상	148	잘하고 있다 잘못하고 있다	68% 25%	3.6% 3.3%	61% 19%	75% 32%	5% 13%

- 50사례 미만은 추정치 제시하지 않음. 한국갤럽 데일리 오피니언 제565호 www.gallup.co.kr

● 주요 정당 지지도 표준오차, 신뢰구간, 상대표준오차 [1/2]

2023년 11월 3주 (14~16일)	조사완료 사례수 (명)	지지 정당	추정치	표준 오차	95% 신뢰구간		상대 표준오차
					하한	상한	
전체	1,001	국민의힘	35%	1.4%	32%	38%	4%
		더불어민주당	33%	1.4%	30%	36%	4%
		정의당	3%	0.6%	2%	5%	17%
		무당(無黨)층	27%	1.4%	24%	29%	5%
지역별 서울	186	국민의힘	37%	3.5%	31%	44%	9%
		더불어민주당	30%	3.3%	24%	37%	11%
		정의당	3%	1.1%	1%	6%	44%
		무당층	29%	3.4%	23%	36%	12%
인천/경기	320	국민의힘	31%	2.4%	26%	36%	8%
		더불어민주당	35%	2.6%	30%	41%	7%
		정의당	4%	1.1%	3%	7%	26%
		무당층	28%	2.5%	23%	33%	9%
강원	30	국민의힘		9.4%			28%
		더불어민주당		10.2%			31%
		정의당		1.6%			102%
		무당층		9.4%			40%
대전/세종/충청	106	국민의힘	31%	4.1%	24%	40%	13%
		더불어민주당	38%	4.3%	30%	47%	11%
		정의당	3%	1.6%	1%	8%	50%
		무당층	26%	4.4%	18%	35%	17%
광주/전라	99	국민의힘	8%	2.6%	4%	15%	32%
		더불어민주당	55%	5.2%	45%	65%	9%
		정의당	4%	2.0%	2%	10%	44%
		무당층	28%	4.6%	20%	38%	17%
대구/경북	96	국민의힘	69%	4.1%	60%	76%	6%
		더불어민주당	11%	3.1%	6%	19%	29%
		정의당					
		무당층	20%	3.6%	14%	28%	18%
부산/울산/경남	149	국민의힘	40%	3.7%	33%	48%	9%
		더불어민주당	25%	3.6%	19%	33%	14%
		정의당	4%	1.7%	2%	9%	40%
		무당층	28%	3.8%	21%	36%	13%
제주	15	국민의힘		11.8%			56%
		더불어민주당		15.4%			25%
		정의당		5.1%			104%
		무당층		9.0%			71%

- 50사례 미만은 추정치 제시하지 않음. 한국갤럽 데일리 오피니언 제565호 www.gallup.co.kr

● 주요 정당 지지도 표준오차, 신뢰구간, 상대표준오차 [2/2]

2023년 11월 3주 (14~16일)	조사완료 사례수 (명)	지지 정당	추정치	표준 오차	95% 신뢰구간		상대 표준오차
					하한	상한	
성별 남성	496	국민의힘	36%	2.0%	32%	40%	6%
		더불어민주당	31%	2.1%	27%	36%	7%
		정의당	4%	0.8%	2%	6%	22%
		무당층	26%	2.0%	23%	31%	8%
여성	505	국민의힘	34%	1.8%	31%	38%	5%
		더불어민주당	34%	2.0%	31%	39%	6%
		정의당	3%	0.7%	2%	5%	24%
		무당층	27%	2.0%	23%	31%	7%
연령별 18~29세	146	국민의힘	18%	3.1%	13%	25%	17%
		더불어민주당	28%	3.9%	21%	36%	14%
		정의당	4%	1.5%	2%	8%	37%
		무당층	48%	4.2%	40%	56%	9%
30대	141	국민의힘	30%	3.7%	23%	38%	12%
		더불어민주당	33%	4.1%	26%	42%	12%
		정의당	2%	1.1%	1%	6%	59%
		무당층	34%	4.2%	27%	43%	12%
40대	179	국민의힘	23%	2.9%	18%	29%	13%
		더불어민주당	48%	3.8%	41%	56%	8%
		정의당	6%	1.8%	3%	11%	30%
		무당층	21%	3.1%	15%	27%	15%
50대	210	국민의힘	31%	2.9%	25%	37%	10%
		더불어민주당	40%	3.1%	34%	46%	8%
		정의당	3%	1.2%	2%	7%	37%
		무당층	23%	2.9%	18%	29%	13%
60대	177	국민의힘	54%	3.6%	47%	61%	7%
		더불어민주당	25%	3.2%	19%	31%	13%
		정의당	2%	1.1%	1%	6%	44%
		무당층	16%	2.8%	11%	22%	18%
70대 이상	148	국민의힘	59%	3.8%	52%	66%	6%
		더불어민주당	18%	2.7%	13%	24%	15%
		정의당	2%	1.1%	1%	6%	58%
		무당층	20%	3.5%	14%	28%	17%

- 한국갤럽 데일리 오피니언 제565호 www.gallup.co.kr

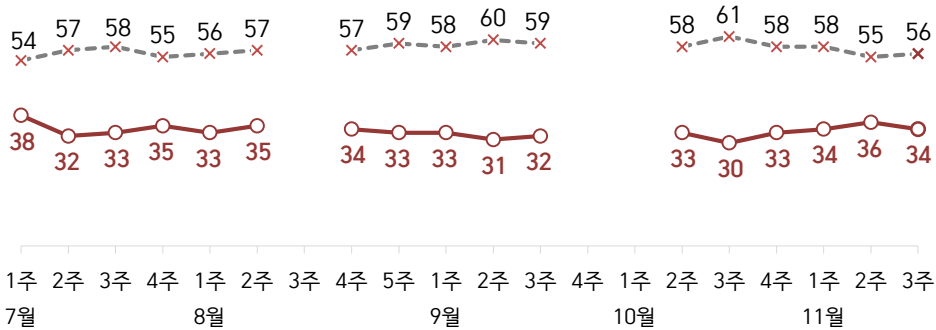
대통령 직무 수행 평가, 정당 지지도: 최근 20주 지표 추이

매주 화~목 전화조사(CATI) | 표본추출: 무선전화 RDD(~2023년 6월), 무선전화 가상번호(7월~) | 매주 유효표본 약 1,000명 | 표본오차 ±3.1%포인트(95% 신뢰수준)

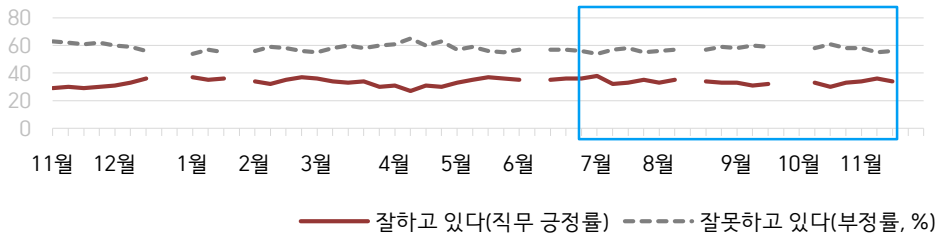
질문) 귀하는 윤석열 대통령이 대통령으로서의 직무를 잘 수행하고 있다고 보십니까, 아니면 잘못 수행하고 있다고 보십니까? (긍정/부정을 답하지 않은 경우 재질문)
 굳이 말씀하신다면, '잘하고 있다'와 '잘못하고 있다' 중 어느 쪽입니까?

● 대통령 직무 수행 평가: 2023년, 최근 20주

○ — 잘하고 있다(직무 긍정률) × - - - 잘못하고 있다(부정률, %)



● 대통령 직무 수행 평가 2022-2023

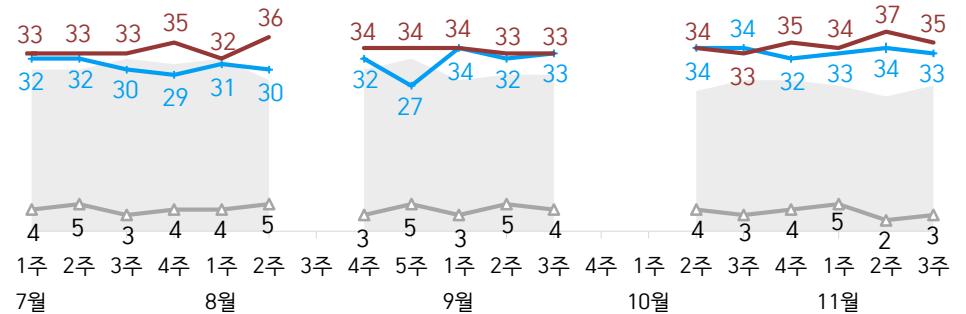


- 2022년 12월 4~5주, 2023년 1월 4주(설), 6월 2주, 8월 3주, 9월 4주·10월 1주(추석) 조사 됨
 - 매주 전국 유권자 약 1,000명 전화조사(CATI). 한국갤럽 데일리 오피니언 제565호 www.gallup.co.kr

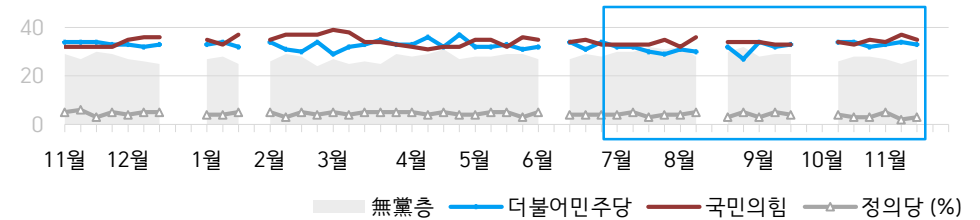
질문) 귀하는 다음 중 어느 정당 또는 단체를 지지하십니까? 보기를 순환하여 불러드리겠습니다.
 ('모름/없음'인 경우 재질문) 그럼, 본인 성향은 어느 정당/단체에 조금이라도 더 가깝습니까?
 - 원내 2인 이상 정당 기준 보기 제시

● 정당 지지도: 2023년, 최근 20주

■ 無黨층 — 더불어민주당 — 국민의힘 ▲ 정의당 (%)



● 주요 정당 지지도 2022-2023



- 무당(無黨)층='현재 지지하는 정당 없음/모름/응답거절'
 - 2022년 12월 4~5주, 2023년 1월 4주(설), 6월 2주, 8월 3주, 9월 4주·10월 1주(추석) 조사 됨
 - 매주 전국 유권자 약 1,000명 전화조사(CATI). 한국갤럽 데일리 오피니언 제565호 www.gallup.co.kr

최근 6주간 대통령 직무 수행 평가와 주요 정치 이슈

질문) 귀하는 윤석열 대통령이 대통령으로서의 직무를 잘 수행하고 있다고 보십니까, 혹은 잘못 수행하고 있다고 보십니까?
(긍정/부정을 답하지 않은 경우 재질문) 굳이 말씀하신다면, '잘하고 있다'와 '잘못하고 있다' 중 어느 쪽입니까?

● 대통령 직무 수행 평가: 2023년, 최근 6주



10월 2주(10~12일)	10월 3주(17~19일)	10월 4주(24~26일)	11월 1주(10/31-11/2)	11월 2주(7~9일)	11월 3주(14~16일)
10 국정원, '선관위 투개표 시스템 해킹 취약' / 선관위 반박 11 尹, '하마스' 강력 규탄 - 교육부, 2028 대입 개편 시안 발표 - 강서구청장 보궐선거 투표율 48.7% / 민주당 진교훈 당선 12 여가부장관 후보 김행 자진 사퇴 14 국민의힘, 임명직 당직자 총사퇴 - 이스라엘 체류민 국내 수송 * 팔레스타인 무장정파 하마스-이스라엘 교전 * 제21대 국회 마지막 국정감사	16 국민의힘, 최고위원 김예지 등 임명직 당직자 인선 18 팔레스타인 가자 지구 병원 피폭 / 국제사회 공분 19 한국은행, 기준금리 6연속 동결(3.5%) - 정부, 이스라엘-하마스 피해 민간인 200만 달러 인도적 지원 20 '자녀 학폭 의혹' 김승희 대통령실 의전비서관 사퇴 * 제21대 국회 마지막 국정감사 * 의대 정원 확대 논의	21 尹, 4박 6일 일정 사우디·카타르 국민 방문차 출국 22 한미일, 첫 3국 연합공중훈련 23 이재명, 35일 만에 당무 복귀 - 국민의힘, 혁신위원장 인요한 임명 - 유진그룹, YTN 최대 지분 인수 24 민주당, 10.29 참사 유가족 면담 - 한·사우디, 건설·에너지·방산·안보 협력 확대 등 공동성명 채택 26 尹, 귀국 후 박정희 추도식 참석 - 고위험 성범죄자 거주지 제한 법안 등 입법 예고 - 현재, '군 동성애 처벌 조항' 합헌 27 국민연금 개혁안 발표 * 국정감사 마무리 * 소 렘피스킨병 확산	29 10.29 참사 1주기 시민추모대회 / 尹-여당 지도부 불참 30 국민의힘, 김포 서울 편입 추진 31 尹, 내년 예산안 국회 시정연설 / 이재명 대표 첫 회동 1 민주당, '행정 대개혁' 제안 - 尹, '카카오·은행 독과점 제재' - 대통령 직속 기구, 지방시대 5개년 계획 발표 2 여당, 홍준표·이준석 징계 해제 / 인재영입위원장 이철규 임명 - 민주당, 총선거획단 구성 (단장 조정식) - 후쿠시마 원전 3차 방류 시작 * 김동연 '국토 갈라치기', 민주당 '총선용 포퓰리즘' 등 '메가서울' 비판	5 당정, 라면·빵 등 물가TF 구성 - 정의당, 노동계·환경·지역정당과 선거연합정당 추진 6 국내 증시 공매도 한시적 제한 - 국민의힘, 총선거획단 구성 (단장 이만희) - 尹, 'GTX-A 내년 3월 조기 개통' - 尹, 대구 방문 / 박근혜 면담 - 식당 일회용 종이컵 금지 철회 7 尹, 대전 방문 / 박근혜 면담 - 식당 일회용 종이컵 금지 철회 8 한전, 산업용 전기요금 부분 인상 - 민주, 인재위원회 구성 (위원장 이재명) 9 서울 지하철 경고 파업 - 대법, 가슴피살군체 손해배상 책임 첫 인정 - 민주, 방통위원장 탄핵안 발의 / 노란봉투법·방송3법 가결 10 민주, 방통위원장 탄핵안 철회 * 정치권 '메가시티' 공방 * 빈대 공포 확산 * 국민의힘 혁신위, 국회의원 정수 10% 감축·비례대표 청년 50% 의무화 제안	13 박민 KBS 사장 취임, 뉴스9 앵커·보도본부장 등 60명 교체 인사 14 한-유엔사 회원국 국방장관회의 - 정의당, 김준우 비대위 출범 15 국회 연금특위, 국민연금 보험료율 4~6% 인상안 논의 - 尹, APEC 참석차 미국 방문 - 미중 정상회담 16 대입 수능 - 대법, 尹 장모 '잔고증명 위조' 징역 1년 실행 확정 - 민주당, 주 4.5일제 추진 - 민주 비명계 '원칙과상식' 출범 * 국회, 내년도 예산안 세부 심사 * 국민의힘 지도부-혁신위 갈등

대통령 직무 수행 평가

● 대통령 직무 수행 평가: 최근 6개월

2023년	조사완료 사례수 (명)	대통령 직무 수행 평가			
		잘하고 있다	잘못하고 있다	어느 쪽도 아니다	모름/ 응답거절
5월 3주(16-18)	1,000	37%	56%	2%	5%
5월 4주(23-25)	1,000	36%	55%	3%	6%
6월 1주(5/30-6/1)	1,002	35%	57%	2%	6%
6월 2주(05-09)	데일리 조사 쉽				
6월 3주(13-15)	1,000	35%	57%	3%	5%
6월 4주(20-22)	1,000	36%	57%	2%	6%
6월 5주(27-29)	1,007	36%	56%	2%	6%
7월 1주(04-06)	1,000	38%	54%	2%	6%
7월 2주(11-13)	1,001	32%	57%	3%	8%
7월 3주(18-20)	1,001	33%	58%	2%	7%
7월 4주(25-27)	1,002	35%	55%	3%	7%
8월 1주(01-03)	1,003	33%	56%	3%	8%
8월 2주(08-10)	1,001	35%	57%	2%	6%
8월 3주(14-18)	데일리 조사 쉽				
8월 4주(22-24)	1,000	34%	57%	3%	7%
8월 5주(29-31)	1,002	33%	59%	2%	6%
9월 1주(05-07)	1,000	33%	58%	3%	6%
9월 2주(12-14)	1,000	31%	60%	2%	8%
9월 3주(19-21)	1,001	32%	59%	3%	5%
9월 4주(25-29)	데일리 조사 쉽 (추석 전후)				
10월 1주(02-06)					
10월 2주(10-12)	1,002	33%	58%	3%	6%
10월 3주(17-19)	1,000	30%	61%	2%	7%
10월 4주(24-26)	1,003	33%	58%	2%	7%
11월 1주(10/31-11/2)	1,000	34%	58%	2%	6%
11월 2주(07-09)	1,001	36%	55%	2%	7%
11월 3주(14-16)	1,001	34%	56%	3%	8%

- 한국갤럽 데일리 오피니언 제565호 www.gallup.co.kr

질문) 귀하는 윤석열 대통령이 대통령으로서의 직무를 잘 수행하고 있다고 보십니까, 아니면 잘못 수행하고 있다고 보십니까? (긍정/부정을 답하지 않은 경우 재질문) 굳이 말씀하신다면, '잘하고 있다'와 '잘못하고 있다' 중 어느 쪽입니까?

2023년 11월 3주 (14~16일)	조사완료 사례수 (명)	가중적용 사례수 (명)	대통령 직무 수행 평가			
			잘하고 있다	잘못하고 있다	어느 쪽도 아니다	모름/ 응답거절
전체	1,001	1,001	34%	56%	3%	8%
지역별						
서울	186	188	31%	59%	4%	6%
인천/경기	320	319	31%	57%	3%	9%
강원	30	30	-	-	-	-
대전/세종/충청	106	107	34%	60%		7%
광주/전라	99	97	15%	79%		6%
대구/경북	96	97	55%	31%	6%	8%
부산/울산/경남	149	150	41%	50%	2%	7%
제주	15	13	-	-	-	-
성별						
남성	496	496	32%	58%	3%	7%
여성	505	505	35%	54%	3%	8%
연령별						
18~29세	146	161	18%	60%	2%	20%
30대	141	145	22%	62%	3%	13%
40대	179	187	21%	75%	2%	3%
50대	210	195	25%	67%	4%	3%
60대	177	172	53%	39%	3%	4%
70대 이상	148	140	68%	25%	1%	5%
주요 지지 정당별						
국민의힘	357	351	74%	18%	3%	5%
더불어민주당	334	330	7%	89%	2%	2%
정의당	36	34	-	-	-	-
무당(無黨)층	256	267	18%	59%	4%	19%
직업별						
농/임/어업	24	24	-	-	-	-
자영업	147	152	36%	56%	3%	5%
기능노무/서비스	178	181	28%	57%	5%	9%
사무/관리	295	299	25%	67%	1%	7%
전업주부	197	185	53%	38%	3%	6%
학생	64	72	15%	64%	3%	18%
무직/은퇴/기타	96	89	43%	49%	1%	7%
생활수준별						
상/중상	180	175	37%	55%	2%	5%
중	483	492	35%	55%	2%	8%
중하	184	182	21%	70%	5%	3%
하	139	136	38%	48%	3%	12%
성향별						
보수	341	335	56%	36%	3%	5%
중도	282	287	27%	62%	3%	8%
진보	264	262	12%	84%	2%	2%
모름/응답거절	114	117	35%	37%	2%	26%
평소 정치에 관심이						
많이 있다	204	198	42%	55%	1%	1%
약간 있다	470	470	36%	59%	2%	3%
별로 없다	221	221	30%	54%	6%	10%
전혀 없다/모름	106	112	17%	47%	4%	33%

- 소수점 아래 반올림 때문에 백분율 합계는 ±1 차이 발생 가능하며, 이는 오류가 아님

- 50사례 미만은 수치 제시하지 않음. 한국갤럽 데일리 오피니언 제565호 www.gallup.co.kr

대통령 직무 수행 평가 이유

질문 어떤 점에서 [잘하고/잘못하고 있다고] 생각하십니까 한 가지만 구체적으로 말씀해 주십시오. (자유응답)
/ 아래 제시 사례수는 가장적용 기준. 조사완료 사례수는 긍정 평가자 343명, 부정 평가자 558명

대통령 직무 수행 긍정 평가 이유 2023년 11월 14~16일 (긍정 평가자 337명)		대통령 직무 수행 부정 평가 이유 11월 14~16일 (부정 평가자 561명)	
외교	34%	경제/민생/물가	22%
국방/안보	6%	독단적/일방적	8%
열심히 한다/최선을 다한다	5%	소통 미흡	7%
경제/민생 (-4)	4%	외교	7%
전반적으로 잘한다	4%	전반적으로 잘못한다	5%
공정/정의/원칙	4%	인사(人事)	4%
전 정권 극복	3%	서민 정책/복지	4%
안정적	3%	통합·협치 부족	3%
서민 정책/복지	3%	경험·자질 부족/무능함	3%
결단력/추진력/뚝심	3%	국고·재정 낭비	2%
주관/소신	2%	부동산 정책	1%
국민을 위함	1%	공약 실천 미흡	1%
소통	1%	후쿠시마 오염수 방류 문제	1%
국가 유공자 예우	1%	직무 태도	1%
노조 대응	1%	정책 비전 부족	1%
변화/쇄신	1%	교육 정책	1%
부동산 정책	1%	검찰 권력 과도	1%
신뢰감/책임	1%	공정하지 않음	1%
유능함/합리적	1%	연구개발(R&D) 예산 축소	1%
인사(人事)	1%	진실하지 않음/신뢰 부족	1%
기타	3%	국방/안보	1%
모름/응답거절	19%	언론 탄압	1%
		여당 내부 갈등	1%
		참사·사건 대처 미흡	1%
		발언 부주의	1%
		기타	7%
		모름/응답거절	12%

- 지난주 대비 ±3%포인트 이상 증감 항목에만 (+/-) 표시

- 전국 유권자 1,001명 전화조사(CATI). 한국갤럽 데일리 오피니언 제565호 www.gallup.co.kr

● 정당 지지도: 최근 6개월

2023년	조사완료 사례수 (명)	정당 지지도 (현재 지지하는 정당)					무당층 無黨層
		국민의힘	더불어 민주당	정의당	기타		
5월 3주(16-18)	1,000	32%	33%	5%	1%	29%	
5월 4주(23-25)	1,000	36%	31%	3%	1%	29%	
6월 1주(5/30-6/1)	1,002	35%	32%	5%	1%	27%	
6월 2주(05-09)	데일리 조사 씬						
6월 3주(13-15)	1,000	34%	34%	4%	1%	27%	
6월 4주(20-22)	1,000	35%	31%	4%	1%	29%	
6월 5주(27-29)	1,007	33%	34%	4%	1%	28%	
7월 1주(04-06)	1,000	33%	32%	4%	1%	30%	
7월 2주(11-13)	1,001	33%	32%	5%	1%	30%	
7월 3주(18-20)	1,001	33%	30%	3%	1%	32%	
7월 4주(25-27)	1,002	35%	29%	4%	1%	31%	
8월 1주(01-03)	1,003	32%	31%	4%	1%	32%	
8월 2주(08-10)	1,001	36%	30%	5%	2%	28%	
8월 3주(14-18)	데일리 조사 씬						
8월 4주(22-24)	1,000	34%	32%	3%	1%	30%	
8월 5주(29-31)	1,002	34%	27%	5%	2%	32%	
9월 1주(05-07)	1,000	34%	34%	3%	1%	28%	
9월 2주(12-14)	1,000	33%	32%	5%	1%	29%	
9월 3주(19-21)	1,001	33%	33%	4%	1%	29%	
9월 4주(25-29)	데일리 조사 씬 (추석 전후)						
10월 1주(02-06)							
10월 2주(10-12)	1,002	34%	34%	4%	1%	26%	
10월 3주(17-19)	1,000	33%	34%	3%	2%	28%	
10월 4주(24-26)	1,003	35%	32%	4%	1%	28%	
11월 1주(10/31-11/2)	1,000	34%	33%	5%	1%	27%	
11월 2주(07-09)	1,001	37%	34%	2%	2%	25%	
11월 3주(14-16)	1,001	35%	33%	3%	2%	27%	

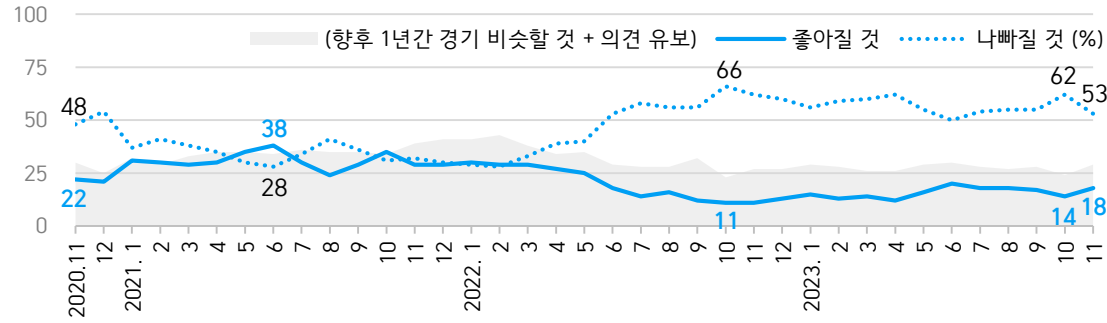
- 한국갤럽 데일리 오피니언 제565호 www.gallup.co.kr

질문) 귀하는 다음 중 어느 정당을 지지하십니까? 보기를 순환하여 불러드리겠습니다.
 ('모름/없음'인 경우 재질문) 그럼, 본인 성향은 어느 정당에 조금이라도 더 가깝습니까?
 - 국민의힘/더불어민주당/정의당, 그 외 정당(자유응답), 없다

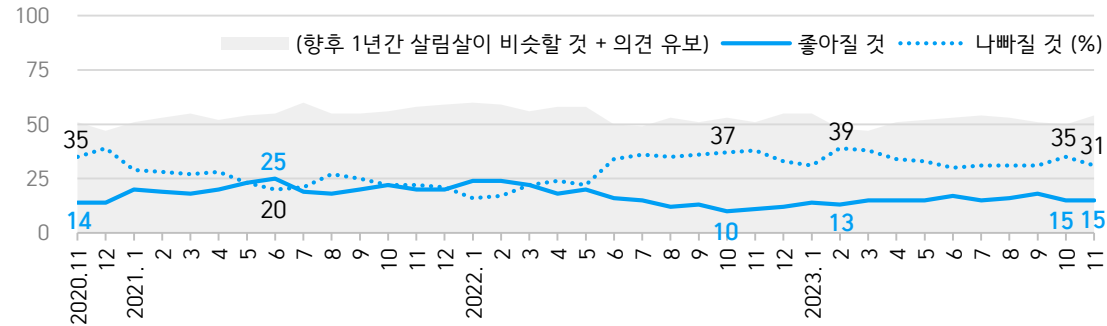
2023년 11월 3주 (14~16일)	조사완료 사례수 (명)	가중적용 사례수 (명)	정당 지지도 (현재 지지하는 정당)					무당층 無黨層	없음	모름 응답 거절
			국민의힘	더불어 민주당	정의당	기타				
전체	1,001	1,001	35%	33%	3%	2%	27%	23%	3%	
지역별										
서울	186	188	37%	30%	3%	2%	29%	26%	3%	
인천/경기	320	319	31%	35%	4%	2%	28%	24%	3%	
강원	30	30	-	-	-	-	-	-	-	
대전/세종/충청	106	107	31%	38%	3%	1%	26%	20%	5%	
광주/전라	99	97	8%	55%	4%	4%	28%	27%	1%	
대구/경북	96	97	69%	11%			20%	15%	5%	
부산/울산/경남	149	150	40%	25%	4%	2%	28%	25%	3%	
제주	15	13	-	-	-	-	-	-	-	
성별										
남성	496	496	36%	31%	4%	2%	26%	24%	2%	
여성	505	505	34%	34%	3%	2%	27%	23%	4%	
연령별										
18~29세	146	161	18%	28%	4%	2%	48%	41%	7%	
30대	141	145	30%	33%	2%	1%	34%	32%	2%	
40대	179	187	23%	48%	6%	2%	21%	19%	2%	
50대	210	195	31%	40%	3%	3%	23%	21%	2%	
60대	177	172	54%	25%	2%	3%	16%	16%		
70대 이상	148	140	59%	18%	2%	1%	20%	14%	7%	
직업별										
농/임/어업	24	24	-	-	-	-	-	-	-	
자영업	147	152	37%	34%	2%	1%	25%	23%	2%	
기능노무/서비스	178	181	33%	35%	5%	1%	26%	22%	4%	
사무/관리	295	299	28%	35%	3%	3%	30%	27%	3%	
전업주부	197	185	47%	29%	4%	2%	18%	15%	3%	
학생	64	72	21%	33%	4%	1%	40%	39%	1%	
무직/은퇴/기타	96	89	47%	26%		3%	25%	19%	6%	
생활 수준별										
상/중상	180	175	44%	28%	4%	2%	23%	22%	1%	
중	483	492	37%	33%	3%	1%	25%	23%	2%	
중하	184	182	25%	39%	4%	4%	29%	25%	3%	
하	139	136	32%	31%	3%	2%	31%	24%	7%	
성향별										
보수	341	335	66%	13%	1%	1%	19%	16%	2%	
중도	282	287	28%	32%	6%	3%	32%	30%	2%	
진보	264	262	7%	66%	6%	4%	18%	15%	2%	
모름/응답거절	114	117	26%	17%			57%	46%	11%	
대통령 직무 평소 관심이										
긍정 평가자	343	337	78%	6%	1%	1%	14%	12%	2%	
부정 평가자	558	561	11%	53%	5%	3%	28%	26%	2%	
많이 있다	204	198	45%	36%	4%	2%	14%	12%	2%	
약간 있다	470	470	37%	39%	4%	3%	17%	15%	2%	
별로 없다	221	221	31%	29%	3%	2%	36%	32%	3%	
전혀 없다/모름	106	112	17%	9%	3%		71%	62%	9%	

- 50사례 미만은 수치 제시하지 않음. 한국갤럽 데일리 오피니언 제565호 www.gallup.co.kr

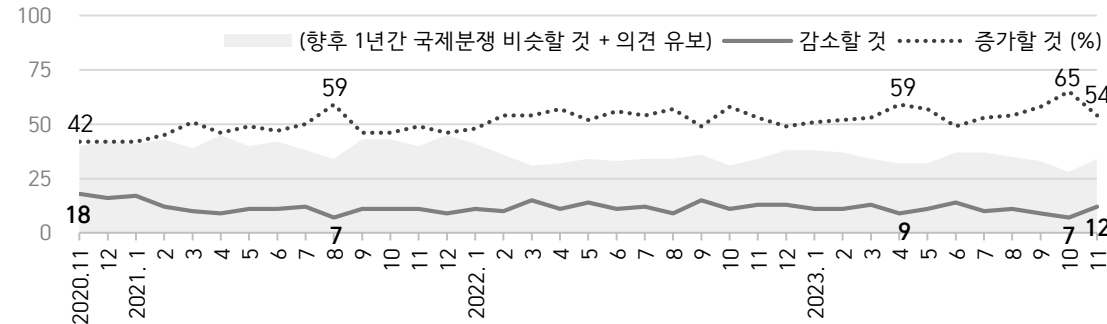
● 경기(국가경제) 전망: 최근 3년 월별 추이



● 살림살이 전망



● 국제분쟁 증감 전망



- 매월 전국 유권자 약 1,000명 전화조사(CATI). 각 항목 '비슷하다' 포함 3점 척도. 한국갤럽 데일리 오피니언 제565호

경제 전망: 경기, 살림살이, 국제분쟁 vs 대통령 직무 수행 평가 - 최근 3년 월별 추이

● 향후 1년 경제 전망: 최근 3년 월별 추이

(참고) 대통령 직무 수행 평가

최근 3년	경기(景氣)			살림살이			국제분쟁 증감			대통령 직무 평가	경제 전망 조사 해당 주 기준		
	좋아질것 (1)	나빠질것 (2)	Net.S (1)-(2)	좋아질것 (1)	나빠질것 (2)	Net.S (1)-(2)	증가할것 (2)	감소할것 (1)	Net.S (1)-(2)			긍정 (1)	부정 (2)
2020년 11월	22%	48%	-26	14%	35%	-21	42%	18%	-24	40%	48%	-8	[문재인] 11월 4주(24~26일) 12월 3주(15~17일)
12월	21%	54%	-33	14%	39%	-25	42%	16%	-26	40%	52%	-12	
2021년 1월	31%	37%	-6	20%	29%	-9	42%	17%	-25	38%	52%	-14	2021년 1월 4주(26~28일) 2월 4주(23~25일) 3월 4주(23, 25일) 4월 5주(27~29일) 5월 4주(25~27일) 6월 4주(22~24일) 7월 5주(27~29일) 8월 4주(24~26일) 9월 5주(28~30일) 10월 4주(26~28일) 11월 4주(23~25일) 12월 3주(14~16일)
2월	30%	41%	-11	19%	28%	-9	45%	12%	-33	39%	52%	-13	
3월	29%	38%	-9	18%	27%	-9	51%	10%	-41	34%	59%	-25	
4월	30%	35%	-5	20%	28%	-8	46%	9%	-37	29%	60%	-31	
5월	35%	30%	5	23%	23%	0	49%	11%	-38	37%	52%	-15	
6월	38%	28%	10	25%	20%	5	47%	11%	-36	40%	51%	-11	
7월	30%	34%	-4	19%	21%	-2	50%	12%	-38	40%	53%	-13	
8월	24%	41%	-17	18%	27%	-9	59%	7%	-52	38%	54%	-16	
9월	29%	36%	-7	20%	25%	-5	46%	11%	-35	38%	54%	-16	
10월	35%	31%	4	22%	22%	0	46%	11%	-35	37%	55%	-18	
11월	29%	32%	-3	20%	22%	-2	49%	11%	-38	37%	55%	-18	
12월	29%	30%	-1	20%	21%	-1	46%	9%	-37	37%	54%	-17	
2022년 1월	30%	29%	1	24%	16%	8	48%	11%	-37	42%	51%	-9	2022년 1월 4주(25~27일) 2월 4주(22~24일) 3월 5주(29~31일) 4월 4주(26~28일) [윤석열] 5월 3주(17~19일) 6월 3주(14~16일) 7월 3주(19~21일) 8월 4주(23~25일) 9월 4주(20~22일) 10월 3주(18~20일) 11월 3주(15~17일) 12월 3주(13~15일)
2월	29%	28%	1	24%	17%	7	54%	10%	-44	43%	51%	-8	
3월	29%	33%	-4	22%	22%	0	54%	15%	-39	42%	49%	-7	
4월	27%	39%	-12	18%	24%	-6	57%	11%	-46	45%	49%	-4	
5월	25%	40%	-15	20%	22%	-2	52%	14%	-38	51%	34%	17	
6월	18%	53%	-35	16%	34%	-18	56%	11%	-45	49%	38%	11	
7월	14%	58%	-44	15%	36%	-21	54%	12%	-42	32%	60%	-28	
8월	16%	56%	-40	12%	35%	-23	57%	9%	-48	27%	64%	-37	
9월	12%	56%	-44	13%	36%	-23	49%	15%	-34	28%	61%	-33	
10월	11%	66%	-55	10%	37%	-27	58%	11%	-47	27%	65%	-38	
11월	11%	62%	-51	11%	38%	-27	53%	13%	-40	29%	61%	-32	
12월	13%	60%	-47	12%	33%	-21	49%	13%	-36	36%	56%	-20	
2023년 1월	15%	56%	-41	14%	31%	-17	51%	11%	-40	36%	55%	-19	2023년 1월 3주(17~19일) 2월 3주(14~16일) 3월 3주(14~16일) 4월 3주(18~20일) 5월 3주(16~18일) 6월 4주(20~22일) 7월 3주(18~20일) 8월 4주(22~24일) 9월 3주(19~21일) 10월 3주(17~19일)
2월	13%	59%	-46	13%	39%	-26	52%	11%	-41	35%	58%	-23	
3월	14%	60%	-46	15%	38%	-23	53%	13%	-40	33%	60%	-27	
4월	12%	62%	-50	15%	34%	-19	59%	9%	-50	31%	60%	-29	
5월	16%	55%	-39	15%	33%	-18	57%	11%	-46	37%	56%	-19	
6월	20%	50%	-30	17%	30%	-13	49%	14%	-35	36%	57%	-21	
7월	18%	54%	-36	15%	31%	-16	53%	10%	-43	33%	58%	-25	
8월	18%	55%	-37	16%	31%	-15	54%	11%	-43	34%	57%	-23	
9월	17%	55%	-38	18%	31%	-13	58%	9%	-49	32%	59%	-27	
10월	14%	62%	-48	15%	35%	-20	65%	7%	-58	30%	61%	-31	
11월	18%	53%	-35	15%	31%	-16	54%	12%	-42	34%	56%	-22	11월 3주(14~16일)

- 2017년 9월부터 매월 전국 유권자 약 1,000명 전화조사(CATI). Net Score: 순(純)지수, 낙관-비관 격차
- 각 항목 전망 '비슷할 것' 포함 3점 척도. 한국갤럽 데일리 오피니언 제565호 www.gallup.co.kr

- Net Score: 순(純)지수, 긍정-부정 격차
- 직무 평가는 긍·부정 2점 척도

질문) 귀하는 앞으로 1년간 **우리나라 경제**가 현재에 비해 다음 중 어떠한 것이라고 보십니까?
- 좋아질 것 / 나빠질 것 / 비슷할 것 (순서 로테이션)

	2023년 11월 3주 (14~16일)	조사완료		향후 1년 경기(景氣) 전망				Net Score (1)-(2)
		사례수 (명)	가중적용 사례수 (명)	좋아질 것 (1)	나빠질 것 (2)	비슷할 것	모름/ 응답거절	
지역별	전체	1,001	1,001	18%	53%	26%	3%	-35
	서울	186	188	15%	56%	28%	2%	-41
	인천/경기	320	319	16%	54%	28%	2%	-38
	강원	30	30	-	-	-	-	-
	대전/세종/충청	106	107	23%	54%	19%	3%	-31
	광주/전라	99	97	13%	64%	19%	4%	-51
	대구/경북	96	97	26%	34%	39%	1%	-8
	부산/울산/경남	149	150	19%	53%	25%	3%	-34
	제주	15	13	-	-	-	-	-
성별	남성	496	496	18%	58%	23%	1%	-40
	여성	505	505	18%	49%	29%	4%	-31
연령별	18~29세	146	161	12%	48%	38%	2%	-36
	30대	141	145	11%	63%	25%	0%	-52
	40대	179	187	7%	73%	21%	0%	-66
	50대	210	195	10%	63%	26%	1%	-53
	60대	177	172	34%	42%	21%	2%	-8
	70대 이상	148	140	36%	23%	30%	11%	13
주요 지지 정당별	국민의힘	357	351	35%	30%	33%	3%	5
	더불어민주당	334	330	5%	74%	20%	1%	-69
	정의당	36	34	-	-	-	-	-
	무당(無黨)층	256	267	13%	56%	27%	4%	-43
직업별	농/임/어업	24	24	-	-	-	-	-
	자영업	147	152	19%	54%	25%	2%	-35
	기능노무/서비스	178	181	16%	62%	22%	1%	-46
	사무/관리	295	299	9%	62%	28%	0%	-53
	전업주부	197	185	27%	38%	28%	7%	-11
	학생	64	72	11%	51%	35%	3%	-40
	무직/은퇴/기타	96	89	33%	39%	26%	2%	-6
생활 수준별	상/중상	180	175	16%	56%	27%	1%	-40
	중	483	492	18%	51%	30%	2%	-33
	중하	184	182	14%	64%	20%	1%	-50
	하	139	136	22%	48%	24%	6%	-26
성향별	보수	341	335	28%	41%	30%	1%	-13
	중도	282	287	14%	60%	25%	2%	-46
	진보	264	262	8%	69%	23%	0%	-61
	모름/응답거절	114	117	19%	39%	28%	14%	-20
대통령 직무 평소 정치에 관심이	긍정 평가자	343	337	44%	20%	32%	4%	24
	부정 평가자	558	561	4%	74%	21%	0%	-70
	많이 있다	204	198	25%	54%	19%	2%	-29
	약간 있다	470	470	16%	57%	25%	2%	-41
	별로 없다	221	221	16%	48%	33%	3%	-32
	전혀 없다/모름	106	112	17%	47%	30%	5%	-30

- Net Score: 순(純)지수, 낙관-비관 격차

- 50사례 미만은 수치 제시하지 않음. 한국갤럽 데일리 오피니언 제565호 www.gallup.co.kr

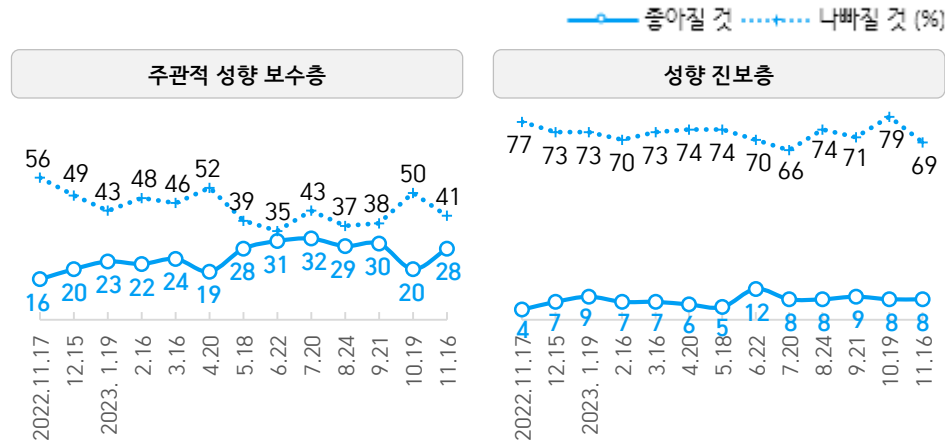
질문) 앞으로 1년간 **귀국의 살림살이**가 현재에 비해 어떠한 것이라고 보십니까?
- 좋아질 것 / 나빠질 것 / 비슷할 것 (순서 로테이션)

	2023년 11월 3주 (14~16일)	조사완료		향후 1년 살림살이 전망				Net Score (1)-(2)
		사례수 (명)	가중적용 사례수 (명)	좋아질 것 (1)	나빠질 것 (2)	비슷할 것	모름/ 응답거절	
지역별	전체	1,001	1,001	15%	31%	53%	1%	-16
	서울	186	188	14%	29%	56%	1%	-15
	인천/경기	320	319	13%	34%	51%	1%	-21
	강원	30	30	-	-	-	-	-
	대전/세종/충청	106	107	25%	28%	45%	1%	-3
	광주/전라	99	97	7%	41%	52%	0%	-34
	대구/경북	96	97	10%	21%	69%	0%	-11
	부산/울산/경남	149	150	18%	30%	50%	2%	-12
	제주	15	13	-	-	-	-	-
성별	남성	496	496	16%	33%	50%	1%	-17
	여성	505	505	14%	30%	55%	1%	-16
연령별	18~29세	146	161	19%	19%	60%	2%	0
	30대	141	145	13%	38%	47%	2%	-25
	40대	179	187	11%	46%	43%	0%	-35
	50대	210	195	11%	36%	51%	1%	-25
	60대	177	172	15%	28%	57%	0%	-13
	70대 이상	148	140	21%	18%	58%	3%	3
주요 지지 정당별	국민의힘	357	351	23%	18%	58%	1%	5
	더불어민주당	334	330	5%	45%	50%	0%	-40
	정의당	36	34	-	-	-	-	-
	무당(無黨)층	256	267	15%	31%	53%	2%	-16
직업별	농/임/어업	24	24	-	-	-	-	-
	자영업	147	152	18%	35%	47%	1%	-17
	기능노무/서비스	178	181	16%	35%	47%	2%	-19
	사무/관리	295	299	11%	35%	53%	1%	-24
	전업주부	197	185	13%	27%	58%	2%	-14
	학생	64	72	19%	12%	66%	2%	7
	무직/은퇴/기타	96	89	19%	29%	49%	2%	-10
생활 수준별	상/중상	180	175	21%	21%	57%	1%	0
	중	483	492	15%	27%	57%	1%	-12
	중하	184	182	9%	44%	46%	1%	-35
	하	139	136	13%	44%	40%	2%	-31
성향별	보수	341	335	19%	24%	56%	1%	-5
	중도	282	287	12%	38%	50%	1%	-26
	진보	264	262	13%	37%	50%	1%	-24
	모름/응답거절	114	117	15%	26%	56%	3%	-11
대통령 직무 평소 정치에 관심이	긍정 평가자	343	337	29%	13%	57%	1%	16
	부정 평가자	558	561	7%	44%	48%	1%	-37
	많이 있다	204	198	20%	34%	44%	2%	-14
	약간 있다	470	470	13%	32%	55%	0%	-19
	별로 없다	221	221	12%	29%	57%	2%	-17
	전혀 없다/모름	106	112	18%	31%	50%	1%	-13

- Net Score: 순(純)지수, 낙관-비관 격차

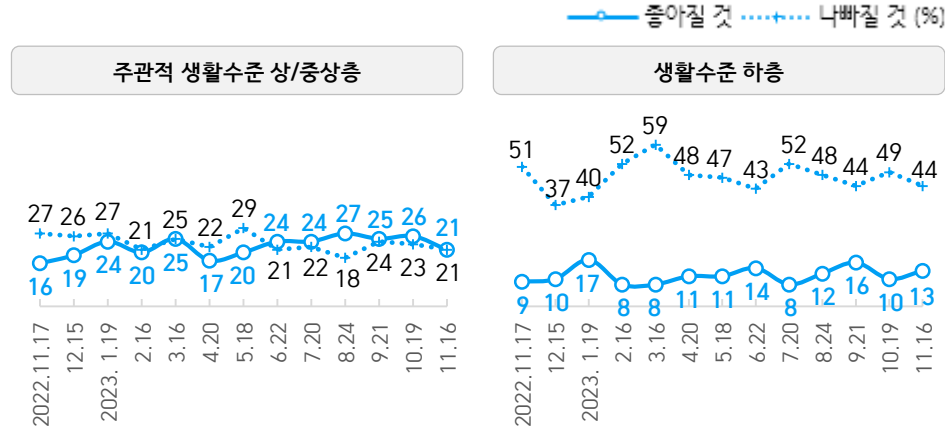
- 50사례 미만은 수치 제시하지 않음. 한국갤럽 데일리 오피니언 제565호 www.gallup.co.kr

● 향후 1년 경기(국가경제) 전망: 최근 1년 정치적 성향별 추이



- 조사 종료일 기준 제시. 시기별 사흘간 전국 유권자 약 1,000명 전화조사(CATI)
 - 2022년 6월부터 고물가/고금리/고환율 국면, 2023년 5월 코로나19 비상사태 해제
 - 한국갤럽 데일리 오피니언 제565호 www.gallup.co.kr

● 향후 1년 살림살이 전망: 최근 1년 생활수준별 추이



- 조사 종료일 기준 제시. 시기별 사흘간 전국 유권자 약 1,000명 전화조사(CATI)
 - 2022년 6월부터 고물가/고금리/고환율 국면, 2023년 5월 코로나19 비상사태 해제
 - 한국갤럽 데일리 오피니언 제565호 www.gallup.co.kr


질문) 앞으로 1년간 국제적인 분쟁이 현재에 비해 어떠할 것이라고 보십니까?
 - 증가할 것 / 감소할 것 / 비슷할 것 (순서 로테이션)

2023년 11월 3주 (14~16일)	조사완료 사례수 (명)	가중적용 사례수 (명)	향후 1년 국제분쟁 증감 전망				Net Score (1)-(2)
			증가할 것 (2)	감소할 것 (1)	비슷할 것	모름/ 응답거절	
전체	1,001	1,001	54%	12%	26%	8%	-42
지역별							
서울	186	188	60%	8%	24%	7%	-52
인천/경기	320	319	52%	13%	27%	8%	-39
강원	30	30	-	-	-	-	-
대전/세종/충청	106	107	61%	8%	26%	5%	-53
광주/전라	99	97	46%	18%	26%	11%	-28
대구/경북	96	97	53%	13%	27%	7%	-40
부산/울산/경남	149	150	52%	15%	26%	7%	-37
제주	15	13	-	-	-	-	-
성별							
남성	496	496	58%	14%	23%	6%	-44
여성	505	505	50%	11%	29%	10%	-39
연령별							
18~29세	146	161	60%	8%	26%	6%	-52
30대	141	145	55%	12%	32%	1%	-43
40대	179	187	57%	15%	24%	4%	-42
50대	210	195	60%	9%	27%	5%	-51
60대	177	172	52%	15%	23%	11%	-37
70대 이상	148	140	34%	16%	25%	25%	-18
주요 지지 정당별							
국민의힘	357	351	46%	17%	28%	10%	-29
더불어민주당	334	330	58%	9%	28%	5%	-49
정의당	36	34	-	-	-	-	-
무당(無黨)층	256	267	57%	9%	22%	12%	-48
직업별							
농/임/어업	24	24	-	-	-	-	-
자영업	147	152	53%	13%	28%	6%	-40
기능노무/서비스	178	181	57%	13%	27%	3%	-44
사무/관리	295	299	60%	9%	28%	3%	-51
전업주부	197	185	43%	16%	23%	18%	-27
학생	64	72	66%	6%	22%	5%	-60
무직/은퇴/기타	96	89	43%	18%	26%	13%	-25
생활 수준별							
상/중상	180	175	61%	10%	26%	3%	-51
중하	483	492	53%	12%	28%	7%	-41
중하	184	182	56%	13%	26%	5%	-43
하	139	136	46%	15%	18%	20%	-31
성향별							
보수	341	335	49%	14%	29%	8%	-35
중도	282	287	56%	16%	22%	6%	-40
진보	264	262	64%	7%	26%	2%	-57
모름/응답거절	114	117	37%	7%	25%	30%	-30
대통령 직무 평소에 관심이							
긍정 평가자	343	337	43%	17%	28%	12%	-26
부정 평가자	558	561	62%	9%	24%	4%	-53
많이 있다	204	198	64%	10%	18%	8%	-54
약간 있다	470	470	50%	15%	29%	6%	-35
별로 없다	221	221	54%	10%	29%	7%	-44
전혀 없다/모름	106	112	49%	9%	22%	20%	-40

- Net Score: 순(純)지수, 낙관-비관 격차
 - 50사례 미만은 수치 제시하지 않음. 한국갤럽 데일리 오피니언 제565호 www.gallup.co.kr

“조사는 결코 화려하거나 스스로 빛나는
업(業)이 아니다. 사회의 명암, 좌우 대립,
빈부 문제, 정보 격차, 과거와 미래 등을
두루 살펴 매 순간 어느 한쪽으로 치우치지
않도록 스스로 경계하며 꾸준히 공부하고
탐구하는 일이다. 때로는 관행과 시류에
맞서야 하고, 때로는 비난과 질시를 묵묵히
견뎌야 한다. 어렵지만 누군가는 반드시
해야 할 일, 힘들지만 그만큼 보람된 일이다.”

조사인의 길, 박무익



한국갤럽조사연구소는 1974년 6월 박무익 회장이 설립한
한국 최초의 법인 형태 조사 전문 회사입니다.
1970년대부터 사회 주요 현안 자체 조사 결과를 발표해 왔으며,
우리 국민의 71%가 한국갤럽을 알고 있습니다.

—
한국갤럽 홈페이지 갤럽리포트 게시판을 통해 공개한 자료는
모두 한국갤럽의 자산이므로 상업적 용도의 재판매를 금지합니다(→ [FAQ](#)).

·
기사, 논문, SNS 공유 등 재판매 이외 용도로는
누구나, 무료로, 자유롭게 인용하실 수 있습니다.

·
인용하실 때는 반드시 출처를 밝혀 주십시오.
가능하면 조사 기간, 방법, 표본크기 등 개요까지 함께 표시하실 것을 권장합니다.

·
저희는 소수점 아래 수치를 제시하지 않는 것을 원칙으로 하고 있으니,
인용하실 때도 그에 따라 주실 것을 당부합니다.

—
한국갤럽 조사에 관심 가져주셔서 고맙습니다.

- 매주 새로운 조사 결과를 전합니다: [이메일 뉴스레터 구독 신청](#) | [카카오톡채널 추가](#)
- 문의: 전화 02-3702-2100(대표)/2571/2621/2622 또는 [홈페이지 Q&A](#)
- 주소: (본관) 03167 서울시 종로구 사직로 70, (신관) 03042 서울시 종로구 자하문로 70

—
이 문서에는 네이버 나눔글꼴과 한글과컴퓨터 함초롬체를 썼습니다.