

한국갤럽 데일리 오피니언

제563호 2023년 11월 1주 [교차집계표]

대통령 직무 수행 평가, 공·부정 평가 이유 | 정당 지지도 | 3개 정당별 호감 여부 2018-2023 |
현 정부 출범 1년 6개월 분야별 정책 평가 - 경제/복지/교육/대북/외교/부동산, 공직자 인사

조사 개요

- 조사기간: 2023년 10월 31일~11월 2일
- 표본추출: 이동통신 3사 제공 무선전화 가상번호 무작위 추출
- 응답방식: 전화조사원 인터뷰(CATI)
- 조사대상: 전국 만 18세 이상 1,000명
- 표본오차: $\pm 3\%$ 포인트(95% 신뢰수준) - 주요 지표 표준오차·신뢰구간·상대표준오차 제시
- 응답률: 13.8%(총 통화 7,272명 중 1,000명 응답 완료)
- 의뢰처: 한국갤럽 자체 조사

갤럽리포트 G20231103

한국갤럽 데일리 오피니언 독자 여러분, 안녕하십니까?

1974년 문을 연 저희 연구소가 지금까지 얻은 명성은
조사에 협조해주시고 관심 있게 봐 주신 분들 덕분입니다.

그에 보답하는 마음에서 1970년대부터 자체 조사 결과로 단행본을
펴냈고, 1990년대에는 조사 전문 데이터베이스를 구축했습니다.
2012년부터는 자체 조사를 정례화해 매주 새로운 결과를 공개하여
누구나 무료로 활용할 수 있도록 했습니다.

여론조사의 홍수 속에 '정확한 자' 하나를 제공하고자 시작한
저희 노력이 여론의 흐름을 읽으시는 데 도움되기를 바랍니다.
한국갤럽에 몸 담고 있는 한 사람, 한 사람은 공정하고 신뢰받는
조사회사로서 사명을 다하기 위해 계속 노력하겠습니다.

데일리 오피니언은 전화조사원이 직접 묻고 응답 받는 인터뷰(CATI) 방식으로 진행합니다.

모집단 대표성을 우선시하여 2012년부터 무작위발생(RDD: Random Digit Dialing)한 무선전화 번호를
기본 표본추출틀로 활용해 왔으나, 최근 전화조사 응답률(접촉 대비 조사 참여 완료 비율) 급락과
무선전화 이용자 특성에 따른 응답률 불균형성 심화에 대응하기 위해서 2023년 7월부터 무선전화 가상번호로 변경합니다.

여론조사 바로보기

자주 물으시는 질문과 답글, 여론조사에 대한 이해를 돕는 한국갤럽 홈페이지 게시물 링크입니다. 클릭하면 연결됩니다.

NEW → [데일리 오피니언 표본설계: 무선전화 가상번호 \(2023년 7월~\)](#) | [무선전화 RDD \(2012년 1월~\)](#)

NEW → [경제에 대한 생각: 체감 지표의 측정과 특성](#)

→ [정치에 대한 생각: 주요 지표 각각의 개념, 측정, 특성](#)

→ [무선전화 RDD, 가상번호, 알뜰폰: 선거여론조사 관점에서 알뜰폰 가입자와 비가입자 간 성향 차이 분석](#)

→ [전화조사 콜백, 폭넓은 여론 수렴을 위한 필수 절차입니다: 콜 차수별 응답자 프로파일·정치적 성향 분석](#)

→ [정치 고관심층 위주 조사는 전체 여론을 왜곡합니다: 정치 관심도와 여론조사](#)

→ [알고 보면 들쭉날쭉하지 않습니다: 차기 정치지도자 선호도 질문 방식과 조사방법 간 차이](#)

→ [교육수준·생활수준과 정치적 태도: 저학력·저소득층이 더 보수적인가?](#)

→ [조사방법이 다르면 결과도 다릅니다: 같은 시기 상반된 조사 결과가 나오는 이유](#)

→ [표본오차보다 훨씬 작은 변동에 의미를 부여하는 행위는 해석이 아니라 허구\(虛構\)입니다](#)

→ [여론조사 결과는 옳고 그름의 잣대가 아니라, 다양한 의견의 중간점이 어디쯤인지 가능하는 이정표 역할을 할 뿐입니다](#)

→ [평소 정당 지지도는 현시점 유권자의 정당에 대한 태도로, 선거 결과에 대한 예측이 아닙니다](#)

→ [오보\(誤報\)에 가까울 만큼 여론조사에 대한 무지\(無知\)를 드러낸 기사가 많습니다: 부끄러운 여론조사 보도](#)

→ [여론조사는 정치 도구가 아니라 확률과 통계에 기반한 과학적 절차입니다: 한계와 오해](#)

→ [한국갤럽 유무선RDD 전화조사, 선거여론조사 관련 학술 논문 다운로드](#)

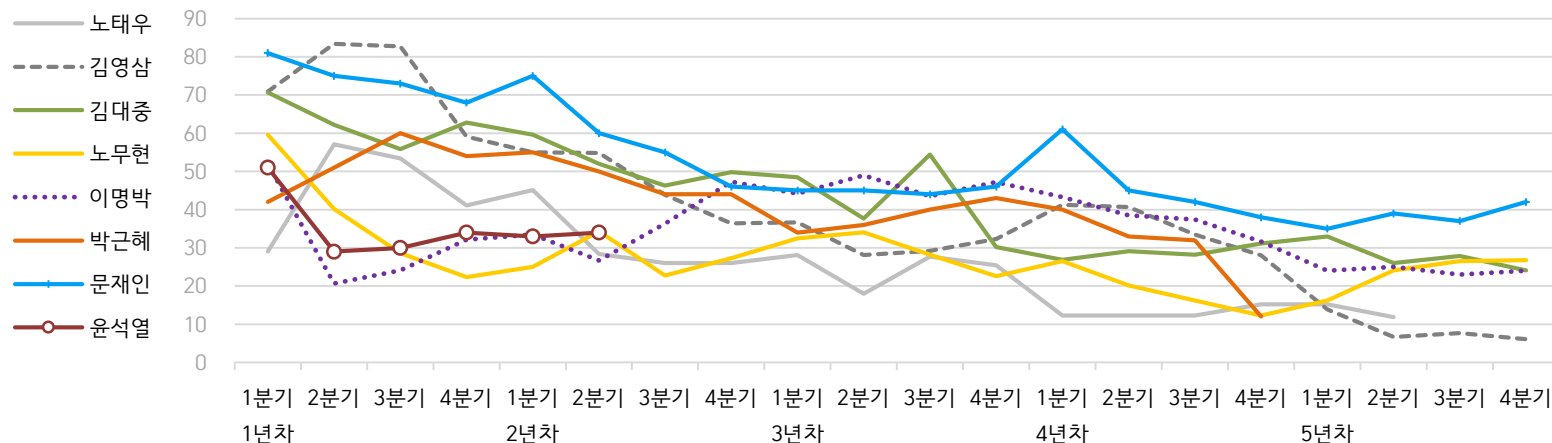
→ [여론조사의 이해와 활용에 관한 다양한 시각을 담은 기사/칼럼/인터뷰](#)

→ [한국갤럽 데일리 오피니언의 시작: 사회적 책임과 중립\(中立\)](#)

→ [The Gallup Legacy at 120 Years: 갤럽 인터내셔널 설립자 조지 갤럽 박사 탄생 120주년을 맞아](#)

한국갤럽 역대 대통령 직무 수행 평가 1988-2023

● 역대 대통령 직무 수행 긍정률 (%)



● 역대 대통령 직무 수행 평가 (%)

대통령	재임	1년차				2년차				3년차				4년차				5년차			
		1분기	2분기	3분기	4분기	1분기	2분기	3분기	4분기	1분기	2분기	3분기	4분기	1분기	2분기	3분기	4분기	1분기	2분기	3분기	4분기
13대 노태우 1988-1993	긍정	29	57	53	41	45	28	26	-	28	18	28	25	12	-	-	15	-	12	-	-
	부정	46	16	25	27	25	41	45	-	40	62	55	54	40	-	-	41	-	56	-	-
14대 김영삼 1993-1998	긍정	71	83	83	59	55	55	44	36	37	28	29	32	41	41	34	28	14	7	8	6
	부정	7	4	6	18	24	21	25	33	34	41	45	39	33	37	40	47	65	74	78	74
15대 김대중 1998-2003	긍정	71	62	56	63	60	52	46	50	49	38	54	30	27	29	28	31	33	26	28	24
	부정	7	11	17	14	16	22	29	24	20	26	18	51	55	52	49	49	41	53	52	56
16대 노무현 2003-2008	긍정	60	40	29	22	25	34	23	27	33	34	28	23	27	20	16	12	16	24	27	27
	부정	19	41	53	62	57	46	60	57	55	53	61	67	63	70	74	79	78	66	64	62
17대 이명박 2008-2013	긍정	52	21	24	32	34	27	36	47	44	49	44	47	43	39	37	32	25	25	23	24
	부정	29	69	65	55	55	55	55	45	45	41	43	41	49	54	55	60	62	58	59	63
18대 박근혜 2013-2017	긍정	42	51	60	54	55	50	44	44	34	36	40	43	40	33	32	12				
	부정	23	23	21	33	34	39	46	45	56	54	51	46	49	53	55	80				
19대 문재인 2017-2022	긍정	81	75	73	68	75	60	55	46	45	45	44	46	61	45	42	38	35	39	37	42
	부정	11	17	19	23	15	30	36	44	45	46	48	46	30	45	48	53	56	53	56	51
20대 윤석열 2022-2027	긍정	50	29	30	34	33	34														
	부정	36	61	61	57	58	57														

질문) 귀하는 ○○○ 대통령이 대통령으로서의 직무를 잘 수행하고 있다고 보십니까, 아니면 잘못 수행하고 있다고 보십니까?

(긍정/부정을 답하지 않은 경우 재질문) 굳이 말씀하신다면, '잘하고 있다'와 '잘못하고 있다' 중 어느 쪽입니까?

- 역대 대통령 평가에는 모두 동일 질문 방식 적용(2점 척도, 재질문 1회). '잘하고 있다' → 긍정, '잘못하고 있다' → 부정 평가 비율

- 1988~2011년은 분기 내 여러 조사 결과의 중위수, 2012년 이후는 데일리 오피니언 매주 조사의 분기별 평균 기준 제시

- 박근혜 대통령 4년차 4분기 직무 긍정률: 2016년 10월 4주간 평균 24% → 11~12월 6주간 평균 5%. 이후 직무 정치, 2017년 3월 10일 탄핵

- 2013년 18대까지는 2월 취임, 2017년 19대부터 5월 취임. 이후 재임 연차별 1분기는 그해 4~6월, 4분기는 이듬해 1~3월 기준. 한국갤럽 www.gallup.co.kr

주간 응답자 특성표

주요 분석 단위별 표본오차(95% 신뢰수준 기준)와 지역/성/지리지정당/직업/생활수준/성향과 연령 분포 구성입니다. 2023년 6월 말 행정안전부 주민등록인구 기준 8개 권역/성/연령별 셀 가중 결과

- 질문)** - 귀하는 어느 시도에 살고 계십니까? 주소지 기준으로 말씀해 주십시오. (저희가 전화번호를 무작위 추출해 지역을 알지 못합니다.)
 - 실례지만, 귀하의 연세는 올해 만으로 어떻게 되십니까?
 - 귀하의 직업은 무엇입니까?
 - 우리 국민들의 생활수준을 상, 중상, 중, 중하, 하의 다섯 단계로 나눈다면 귀책 생활수준은 어디에 속한다고 생각하십니까?
 - 귀하 본인의 정치적 성향은 다음 중 어디에 해당한다고 생각하십니까? (항목 로테이션 제시) 매우 보수적 / 약간 보수적 / 중도적 / 약간 진보적 / 매우 진보적

응답자 특성표 2023년 11월 1주 (10/31-11/2)	조사완료		가중값 적용 기준		가중값 배율 (B/A)	표본오차 95% 신뢰수준
	사례수 (명) (A)	비율	사례수 (명) (B)	비율		
전체	1,000	100%	1,000	100%	1.00	±3%P
지역별						
서울	188	19%	188	19%	1.00	±7%P
인천/경기	323	32%	319	32%	0.99	±6%P
강원	30	3%	30	3%	1.01	±18%P
대전/세종/충청	109	11%	107	11%	0.98	±9%P
광주/전라	97	10%	97	10%	1.00	±10%P
대구/경북	99	10%	97	10%	0.98	±10%P
부산/울산/경남	143	14%	150	15%	1.05	±8%P
제주	11	1%	13	1%	1.16	±30%P
성별						
남성	518	52%	496	50%	0.96	±4%P
여성	482	48%	504	50%	1.05	±5%P
연령별						
18~29세	165	17%	164	16%	0.99	±8%P
30대	146	15%	149	15%	1.02	±8%P
40대	172	17%	181	18%	1.05	±8%P
50대	185	19%	195	20%	1.05	±7%P
60대	205	21%	171	17%	0.83	±7%P
70대 이상	127	13%	141	14%	1.11	±9%P

- 표본오차는 조사완료 사례수 기준. 한국갤럽 데일리 오피니언 제563호
- 가중값 적용 기준 사례수는 2023년 6월 행안부 주민등록인구 지역/성/연령비를 따름

응답자 특성표 2023년 11월 1주 (10/31-11/2)	조사완료 사례수 (명)	주민등록인구 기준 가중값 적용 결과						
		가중적용 사례수	연령 분포					
			18~29세	30대	40대	50대	60대	70대+
전체	1,000	1,000	16%	15%	18%	20%	17%	14%
지역별								
서울	188	188	19%	17%	17%	18%	16%	13%
인천/경기	323	319	17%	16%	20%	20%	16%	11%
강원	30	30	-	-	-	-	-	-
대전/세종/충청	109	107	16%	15%	18%	19%	17%	15%
광주/전라	97	97	15%	12%	17%	20%	18%	18%
대구/경북	99	97	15%	13%	17%	20%	19%	17%
부산/울산/경남	143	150	15%	13%	18%	20%	19%	15%
제주	11	13	-	-	-	-	-	-
성별								
남성	518	496	17%	15%	18%	20%	17%	12%
여성	482	504	15%	14%	18%	19%	18%	16%
주요 지지 정당별								
국민의힘	347	341	13%	9%	12%	15%	27%	25%
더불어민주당	331	333	10%	17%	25%	27%	15%	6%
정의당	45	46	-	-	-	-	-	-
무당(無黨)층	265	267	30%	19%	15%	14%	10%	11%
직업별								
농/임/어업	36	34	-	-	-	-	-	-
자영업	159	158	4%	14%	22%	26%	26%	7%
기능노무/서비스	147	141	15%	22%	18%	26%	16%	3%
사무/관리	310	316	18%	24%	27%	22%	9%	1%
전업주부	186	194	1%	5%	15%	18%	25%	36%
학생	57	58	94%	6%	-	-	-	-
무직/은퇴/기타	105	100	20%	2%	7%	10%	20%	42%
생활 수준별								
상/중상	212	217	20%	13%	22%	18%	18%	9%
중	447	441	21%	16%	18%	19%	15%	12%
중하	193	194	11%	16%	20%	22%	19%	12%
하	139	139	4%	14%	10%	23%	19%	30%
성향별								
보수	330	321	15%	13%	12%	16%	23%	20%
중도	343	348	17%	16%	21%	23%	15%	9%
진보	234	234	18%	15%	27%	23%	13%	5%
모름/응답거절	93	96	17%	13%	7%	13%	18%	32%
평소 정치에 관심이								
많이 있다	211	208	5%	8%	16%	26%	23%	21%
약간 있다	467	470	15%	15%	21%	20%	18%	10%
별로 없다	209	206	17%	16%	18%	18%	14%	17%
전혀 없다/모름	113	116	40%	21%	11%	8%	7%	12%

- 성향은 5점 척도 측정: 보수=(매우+약간) 보수적, 중도=중도적, 진보=(매우+약간) 진보적
- 50사례 미만은 수치 제시하지 않음. 한국갤럽 데일리 오피니언 제563호 www.gallup.co.kr

조사완료 응답자 특성표

2023년 11월 1주 (10/31-11/2)		조사완료 사례수 (명)			가중적용 기준 사례수 (명)		
		계	남성	여성	계	남성	여성
전국	합계	1,000	518	482	1,000	496	504
	18~29세	165	89	76	164	85	78
	30대	146	87	59	149	77	72
	40대	172	92	80	181	92	89
	50대	185	92	93	195	99	97
	60대	205	99	106	171	84	87
	70대 이상	127	59	68	141	59	82
서울	소계	188	89	99	188	90	98
	18~29세	35	17	18	35	17	18
	30대	32	20	12	32	16	16
	40대	28	12	16	32	16	16
	50대	34	15	19	34	17	17
	60대	34	17	17	30	14	16
	70대 이상	25	8	17	25	11	14
인천/경기	소계	323	169	154	319	160	159
	18~29세	66	33	33	54	28	26
	30대	51	31	20	52	27	25
	40대	62	33	29	62	32	30
	50대	56	31	25	64	32	32
	60대	56	26	30	51	25	25
	70대 이상	32	15	17	36	15	21
강원	소계	30	16	14	30	15	15
	18~29세	3	2	1	4	2	2
	30대	3	2	1	4	2	2
	40대	4	2	2	5	2	2
	50대	5	2	3	6	3	3
	60대	14	7	7	6	3	3
	70대 이상	1	1		5	2	3
대전/세종/충청	소계	109	62	47	107	54	53
	18~29세	13	6	7	17	9	8
	30대	17	12	5	16	8	7
	40대	20	13	7	19	10	9
	50대	20	11	9	21	11	10
	60대	25	12	13	18	9	9
	70대 이상	14	8	6	16	7	9

(오른쪽 표로 이어짐)

(왼쪽 표에서 이어짐)		조사완료 사례수 (명)			가중적용 기준 사례수 (명)		
		계	남성	여성	계	남성	여성
광주/전라	소계	97	51	46	97	48	49
	18~29세	16	11	5	15	8	7
	30대	11	7	4	12	6	6
	40대	15	7	8	16	8	8
	50대	20	11	9	19	10	9
	60대	18	8	10	17	9	9
	70대 이상	17	7	10	18	7	11
대구/경북	소계	99	48	51	97	48	49
	18~29세	14	8	6	14	8	6
	30대	8	4	4	12	7	6
	40대	19	10	9	16	8	8
	50대	21	9	12	19	10	10
	60대	22	10	12	18	9	9
	70대 이상	15	7	8	16	7	10
부산/울산/경남	소계	143	77	66	150	74	75
	18~29세	16	10	6	22	12	10
	30대	24	11	13	20	11	10
	40대	22	15	7	27	14	13
	50대	25	10	15	30	15	15
	60대	36	19	17	28	14	15
	70대 이상	20	12	8	23	9	13
제주	소계	11	6	5	13	6	6
	18~29세	2	2		2	1	1
	30대				2	1	1
	40대	2		2	2	1	1
	50대	4	3	1	3	1	1
	60대				2	1	1
	70대 이상	3	1	2	2	1	1

중앙선거여론조사심의위원회 선거여론조사기준에 따라 지역(8개 권역)/성/연령별 조사완료 사례수와 가중값 적용 기준 사례수를 함께 제시합니다.

각 사례수 합계나 소계는 최대 ±2까지 차이가 날 수 있습니다.

1,000명을 권역(8)*성(2)*연령대(6)=96개 셀별 할당 시

소수점 아래 반올림이 발생하기 때문입니다.

이는 조사 결과 해석에는 어떤 영향도 주지 않는 자연스럽고 불가피한 현상입니다.

가중값 적용 기준 사례수는 2023년 6월 말 행안부 주민등록인구 기반입니다.

한국갤럽 데일리 오피니언은

이동통신 3사 제공 무선전화 가상번호를 무작위 추출해 조사한다.

주요 지표(대통령 직무 수행 평가, 정당 지지도)에 대한
모수 추정치의 신뢰 범위와 정도를 나타내는 95% 신뢰구간과
상대표준오차를 고려하여 해석하시길 바란다.

95% 신뢰구간

모수가 이 구간 안에 있을 확률이 95%라는 의미로,
이 구간 안에서의 수치 변동은 실제 변화인지 오차인지 단정할 수 없다.

상대표준오차

통계 신뢰성 지표로, 수치가 작을수록 더 신뢰할 수 있다.

5% 미만: 매우 좋음

5% 이상 ~ 15% 미만: 좋은 편

15% 이상 ~ 25% 미만: 허용 가능한 수준

25% 이상: 신뢰하기 어려우므로 이용 시 주의 요망

● 대통령 직무 수행 평가 표준오차, 신뢰구간, 상대표준오차

2023년 11월 1주 (10/31-11/2)	조사완료 사례수 (명)	대통령 직무 수행 평가	추정치	표준 오차	95% 신뢰구간		상대 표준오차
					하한	상한	
전체	1,000	잘하고 있다 잘못하고 있다	34% 58%	1.4% 1.4%	31% 55%	37% 61%	4% 3%
지역별 서울	188	잘하고 있다 잘못하고 있다	37% 59%	3.0% 3.1%	31% 52%	43% 65%	8% 5%
인천/경기	323	잘하고 있다 잘못하고 있다	29% 62%	2.4% 2.6%	25% 57%	34% 67%	8% 4%
강원	30	잘하고 있다 잘못하고 있다		9.5% 10.1%			28% 17%
대전/세종/충청	109	잘하고 있다 잘못하고 있다	34% 53%	4.2% 4.4%	27% 44%	43% 62%	12% 8%
광주/전라	97	잘하고 있다 잘못하고 있다	15% 79%	3.5% 4.1%	9% 70%	23% 86%	23% 5%
대구/경북	99	잘하고 있다 잘못하고 있다	48% 41%	4.3% 4.6%	40% 32%	57% 50%	9% 11%
부산/울산/경남	143	잘하고 있다 잘못하고 있다	44% 49%	4.1% 4.2%	36% 41%	52% 57%	9% 9%
제주	11	잘하고 있다 잘못하고 있다		14.9% 13.4%			42% 26%
성별 남성	518	잘하고 있다 잘못하고 있다	32% 59%	1.9% 2.0%	29% 55%	36% 63%	6% 3%
여성	482	잘하고 있다 잘못하고 있다	36% 57%	2.0% 2.1%	32% 52%	40% 61%	6% 4%
연령별 18~29세	165	잘하고 있다 잘못하고 있다	21% 61%	3.4% 3.9%	15% 53%	29% 68%	16% 6%
30대	146	잘하고 있다 잘못하고 있다	19% 71%	3.2% 3.8%	13% 63%	26% 78%	17% 5%
40대	172	잘하고 있다 잘못하고 있다	18% 74%	3.1% 3.3%	13% 67%	25% 80%	17% 5%
50대	185	잘하고 있다 잘못하고 있다	26% 70%	3.3% 3.4%	20% 63%	33% 76%	13% 5%
60대	205	잘하고 있다 잘못하고 있다	55% 42%	3.4% 3.3%	48% 36%	61% 49%	6% 8%
70대 이상	127	잘하고 있다 잘못하고 있다	72% 22%	3.8% 3.5%	64% 16%	79% 30%	5% 16%

- 50사례 미만은 추정치 제시하지 않음. 한국갤럽 데일리 오피니언 제563호 www.gallup.co.kr

● 주요 정당 지지도 표준오차, 신뢰구간, 상대표준오차 [1/2]

2023년 11월 1주 (10/31-11/2)	조사완료 사례수 (명)	지지 정당	추정치	표준 오차	95% 신뢰구간		상대 표준오차
					하한	상한	
전체	1,000	국민의힘	34%	1.4%	31%	37%	4%
		더불어민주당	33%	1.5%	31%	36%	4%
		정의당	5%	0.7%	3%	6%	15%
		무당(無黨)층	27%	1.4%	24%	30%	5%
지역별 서울	188	국민의힘	39%	3.2%	33%	46%	8%
		더불어민주당	30%	3.2%	24%	36%	11%
		정의당	3%	1.3%	1%	7%	41%
		무당층	28%	3.2%	22%	35%	12%
인천/경기	323	국민의힘	31%	2.5%	26%	36%	8%
		더불어민주당	35%	2.6%	30%	41%	7%
		정의당	5%	1.2%	3%	8%	26%
		무당층	28%	2.5%	24%	34%	9%
강원	30	국민의힘		10.0%			27%
		더불어민주당		9.8%			24%
		정의당					
		무당층		6.9%			40%
대전/세종/충청	109	국민의힘	31%	4.2%	23%	39%	14%
		더불어민주당	35%	4.7%	26%	45%	13%
		정의당	3%	1.7%	1%	9%	60%
		무당층	28%	4.6%	20%	38%	16%
광주/전라	97	국민의힘	12%	3.3%	7%	20%	28%
		더불어민주당	50%	5.3%	40%	61%	11%
		정의당	11%	3.4%	6%	20%	31%
		무당층	24%	4.5%	16%	33%	19%
대구/경북	99	국민의힘	52%	4.7%	43%	61%	9%
		더불어민주당	18%	3.3%	12%	25%	19%
		정의당	3%	1.6%	1%	8%	58%
		무당층	27%	4.5%	19%	37%	16%
부산/울산/경남	143	국민의힘	39%	4.3%	31%	48%	11%
		더불어민주당	31%	3.9%	24%	39%	13%
		정의당	6%	2.1%	3%	11%	37%
		무당층	23%	3.7%	16%	31%	16%
제주	11	국민의힘		14.9%			42%
		더불어민주당		13.8%			58%
		정의당					
		무당층		16.3%			40%

- 50사례 미만은 추정치 제시하지 않음. 한국갤럽 데일리 오피니언 제563호 www.gallup.co.kr

● 주요 정당 지지도 표준오차, 신뢰구간, 상대표준오차 [2/2]

2023년 11월 1주 (10/31-11/2)	조사완료 사례수 (명)	지지 정당	추정치	표준 오차	95% 신뢰구간		상대 표준오차
					하한	상한	
성별 남성	518	국민의힘	35%	2.0%	31%	39%	6%
		더불어민주당	33%	2.0%	29%	37%	6%
		정의당	5%	1.0%	3%	7%	20%
		무당층	27%	1.9%	23%	31%	7%
여성	482	국민의힘	34%	2.1%	30%	38%	6%
		더불어민주당	34%	2.1%	30%	38%	6%
		정의당	4%	1.0%	3%	7%	22%
		무당층	27%	2.1%	23%	31%	8%
연령별 18~29세	165	국민의힘	27%	3.5%	20%	34%	13%
		더불어민주당	21%	3.3%	15%	28%	16%
		정의당	3%	1.5%	1%	8%	46%
		무당층	49%	4.2%	41%	57%	8%
30대	146	국민의힘	21%	3.3%	15%	29%	16%
		더불어민주당	39%	4.1%	32%	48%	10%
		정의당	3%	1.5%	1%	8%	52%
		무당층	35%	4.1%	28%	44%	12%
40대	172	국민의힘	22%	3.2%	16%	29%	15%
		더불어민주당	46%	3.9%	39%	54%	8%
		정의당	7%	2.0%	4%	12%	29%
		무당층	22%	3.3%	17%	30%	15%
50대	185	국민의힘	26%	3.2%	20%	33%	12%
		더불어민주당	45%	3.8%	38%	52%	8%
		정의당	8%	2.0%	5%	13%	25%
		무당층	20%	3.0%	14%	26%	15%
60대	205	국민의힘	53%	3.4%	46%	59%	6%
		더불어민주당	29%	3.2%	23%	36%	11%
		정의당	3%	1.2%	1%	6%	44%
		무당층	15%	2.5%	11%	21%	17%
70대 이상	127	국민의힘	61%	4.3%	52%	69%	7%
		더불어민주당	13%	2.7%	9%	20%	20%
		정의당	3%	1.3%	1%	7%	50%
		무당층	22%	3.9%	15%	30%	18%

- 한국갤럽 데일리 오피니언 제563호 www.gallup.co.kr

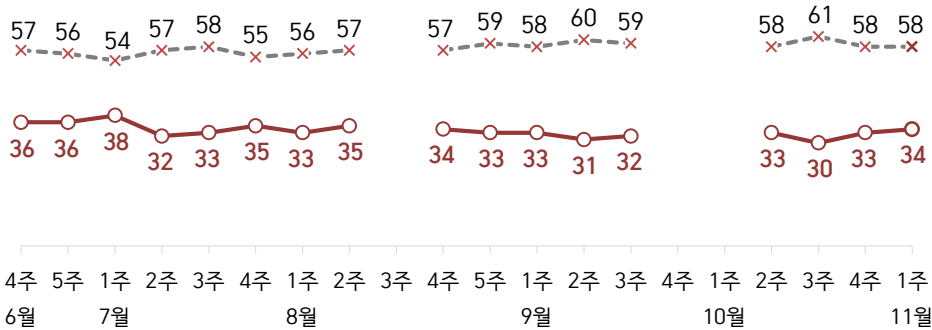
대통령 직무 수행 평가, 정당 지지도: 최근 20주 지표 추이

매주 화~목 전화조사(CATI) | 표본추출: 무선전화 RDD(~2023년 6월), 무선전화 가상번호(7월~) | 매주 유효표본 약 1,000명 | 표본오차 ±3.1%포인트(95% 신뢰수준)

질문) 귀하는 윤석열 대통령이 대통령으로서의 직무를 잘 수행하고 있다고 보십니까, 아니면 잘못 수행하고 있다고 보십니까? (긍정/부정을 답하지 않은 경우 재질문) 굳이 말씀하신다면, '잘하고 있다'와 '잘못하고 있다' 중 어느 쪽입니까?

● 대통령 직무 수행 평가: 2023년, 최근 20주

—○— 잘하고 있다(직무 긍정률) —×— 잘못하고 있다(부정률, %)



● 대통령 직무 수행 평가 2022-2023

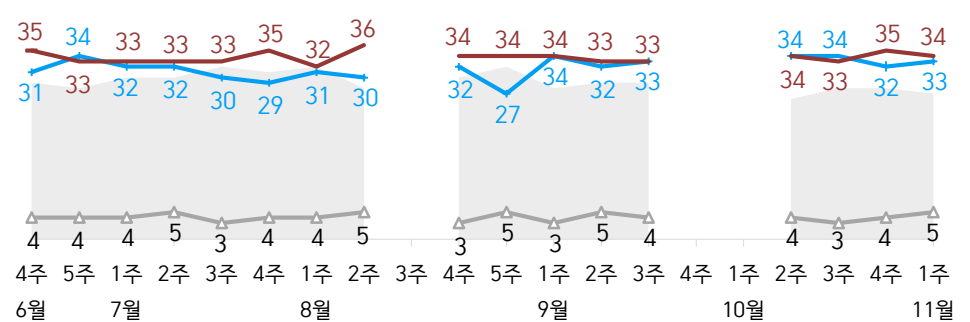
— 잘하고 있다(직무 긍정률) — 잘못하고 있다(부정률, %)

- 2022년 12월 4~5주, 2023년 1월 4주(설), 6월 2주, 8월 3주, 9월 4주·10월 1주(추석) 조사 됨
- 매주 전국 유권자 약 1,000명 전화조사(CATI). 한국갤럽 데일리 오피니언 제563호 www.gallup.co.kr

질문) 귀하는 다음 중 어느 정당 또는 단체를 지지하십니까? 보기를 순환하여 불러드리겠습니다. ('모름/없음'인 경우 재질문) 그럼, 본인 성향은 어느 정당/단체에 조금이라도 더 가깝습니까? - 원내 2인 이상 정당 기준 보기 제시

● 정당 지지도: 2023년, 최근 20주

■ 無黨층 — 더불어민주당 — 국민의힘 — 정의당 (%)



● 주요 정당 지지도 2022-2023

■ 無黨층 — 더불어민주당 — 국민의힘 — 정의당 (%)

- 무당(無黨)층='현재 지지하는 정당 없음/모름/응답거절'
- 2022년 12월 4~5주, 2023년 1월 4주(설), 6월 2주, 8월 3주, 9월 4주·10월 1주(추석) 조사 됨
- 매주 전국 유권자 약 1,000명 전화조사(CATI). 한국갤럽 데일리 오피니언 제563호 www.gallup.co.kr

최근 6주간 대통령 직무 수행 평가와 주요 정치 이슈

질문) 귀하는 윤석열 대통령이 대통령으로서의 직무를 잘 수행하고 있다고 보십니까, 혹은 잘못 수행하고 있다고 보십니까?
(긍정/부정을 답하지 않은 경우 재질문) 굳이 말씀하신다면, '잘하고 있다'와 '잘못하고 있다' 중 어느 쪽입니까?

● 대통령 직무 수행 평가: 2023년, 최근 6주

—○— 잘하고 있다(직무 긍정률) -x- 잘못하고 있다(부정률, %)



9월 4주(25~29일)	10월 1주(2~6일)	10월 2주(10~12일)	10월 3주(17~19일)	10월 4주(24~26일)	11월 1주(10/31-11/2)
---------------	--------------	----------------	----------------	----------------	--------------------

26 국군의날 기념 시가행진 - 민주당, 홍익표 원내대표 선출	2 임시공휴일 5 문체부·여가부장관 인사청문회 - 후쿠시마 원전 2차 방류 시작	10 국정원, '선관위 투개표 시스템 해킹 취약' / 선관위 반박 11 尹, '하마스' 강력 규탄 - 교육부, 2028 대입 개편 시안 발표	16 국민의힘, 최고위원 김예지 등 임명직 당직자 인선 18 팔레스타인 가자 지구 병원 피폭 / 국제사회 공분	21 尹, 4박 6일 일정 사우디·카타르 국민 방문차 출국 22 한미일, 첫 3국 연합공중훈련 23 이재명, 35일 만에 당무 복귀 - 국민의힘, 혁신위원장 인요한 임명 - 유진그룹, YTN 최대 지분 인수	29 10.29 참사 1주기 시민추모대회 / 尹-여당 지도부 불참 30 국민의힘, 김포 서울 편입 추진 31 尹, 내년 예산안 국회 시정연설 / 이재명 대표 첫 회동
27 이재명 구속영장 기각 / 민주당, 대통령 사과·법무장관 파면 요구	6 대법원장 후보 이균용 인준 부결 - 12개 상임위 세종 이전안, '머그샷법' 등 국회 통과 - 이재명, 대장동 재판 시작	- 강서구청장 보궐선거 투표율 48.7% / 민주당 진교훈 당선 시안 발표 12 여가부장관 후보 김행 자진 사퇴	19 한국은행, 기준금리 6연속 동결(3.5%) - 정부, 이스라엘-하마스 피해 민간인 200만 달러 인도적 지원	24 민주당, 10.29 참사 유가족 면담 - 한·사우디, 건설·에너지·방산·안보 협력 확대 등 공동성명 채택 - 여야 원내대표, 신사협정 체결	1 민주당, '행정 대개혁' 제안 - 尹, '카카오·은행 독과점 제재' - 대통령 직속 기구, 지방 시대 5개년 계획 발표 2 여당, 홍준표·이준석 징계 해제 / 인재영입위원장 이철규 임명 - 민주당, 총선거획단 구성 (단장 조정식) - 후쿠시마 원전 3차 방류 시작
28- 1 추석 연휴 29 이재명, '민생영수회담' 제안 * 강서구청장 보궐선거 가열	6- 7 보궐선거 사전투표(22.6%) 7 尹, 신원식·유인촌 장관 임명 - 하마스, 이스라엘 기습 공격 * 이재명 압수수색 횡수 공방 * 포털 촉구 한중전 응원 논란	14 국민의힘, 임명직 당직자 총사퇴 - 이스라엘 체류민 국내 수송 * 팔레스타인 무장정파 하마스-이스라엘 교전 * 제21대 국회 마지막 국정감사	20 '자녀 학폭 의혹' 김승희 대통령실 의전비서관 사퇴 * 제21대 국회 마지막 국정감사 * 의대 정원 확대 논의	26 尹, 귀국 후 박정희 추도식 참석 - 고위험 성범죄자 거주지 제한 법안 등 입법 예고 - 헌재, '군 동생애 처벌 조항' 합헌 27 국민연금 개혁안 발표 * 국정감사 마무리 * 소 럼피스킨병 확산	* 김동연 '국토 갈라치기', 민주당 '총선용 포퓰리즘' 등 '메가서울' 비판

대통령 직무 수행 평가

● 대통령 직무 수행 평가: 최근 6개월

2023년	조사완료 사례수 (명)	대통령 직무 수행 평가			
		잘하고 있다	잘못하고 있다	어느 쪽도 아니다	모름/ 응답거절
5월 1주(02-04)	1,000	33%	57%	3%	7%
5월 2주(09-11)	1,000	35%	59%	1%	5%
5월 3주(16-18)	1,000	37%	56%	2%	5%
5월 4주(23-25)	1,000	36%	55%	3%	6%
6월 1주(5/30-6/1)	1,002	35%	57%	2%	6%
6월 2주(05-09)	데일리 조사 씬				
6월 3주(13-15)	1,000	35%	57%	3%	5%
6월 4주(20-22)	1,000	36%	57%	2%	6%
6월 5주(27-29)	1,007	36%	56%	2%	6%
7월 1주(04-06)	1,000	38%	54%	2%	6%
7월 2주(11-13)	1,001	32%	57%	3%	8%
7월 3주(18-20)	1,001	33%	58%	2%	7%
7월 4주(25-27)	1,002	35%	55%	3%	7%
8월 1주(01-03)	1,003	33%	56%	3%	8%
8월 2주(08-10)	1,001	35%	57%	2%	6%
8월 3주(14-18)	데일리 조사 씬				
8월 4주(22-24)	1,000	34%	57%	3%	7%
8월 5주(29-31)	1,002	33%	59%	2%	6%
9월 1주(05-07)	1,000	33%	58%	3%	6%
9월 2주(12-14)	1,000	31%	60%	2%	8%
9월 3주(19-21)	1,001	32%	59%	3%	5%
9월 4주(25-29)	데일리 조사 씬 (추석 전후)				
10월 1주(02-06)					
10월 2주(10-12)	1,002	33%	58%	3%	6%
10월 3주(17-19)	1,000	30%	61%	2%	7%
10월 4주(24-26)	1,003	33%	58%	2%	7%
11월 1주(10/31-11/2)	1,000	34%	58%	2%	6%

- 한국갤럽 데일리 오피니언 제563호 www.gallup.co.kr

질문) 귀하는 윤석열 대통령이 대통령으로서의 직무를 잘 수행하고 있다고 보십니까, 아니면 잘못 수행하고 있다고 보십니까? (긍정/부정을 답하지 않은 경우 재질문) 굳이 말씀하신다면, '잘하고 있다'와 '잘못하고 있다' 중 어느 쪽입니까?

2023년 11월 1주 (10/31-11/2)	조사완료 사례수 (명)	가중적용 사례수 (명)	대통령 직무 수행 평가			
			잘하고 있다	잘못하고 있다	어느 쪽도 아니다	모름/ 응답거절
전체	1,000	1,000	34%	58%	2%	6%
지역별						
서울	188	188	37%	59%	0%	4%
인천/경기	323	319	29%	62%	3%	6%
강원	30	30	-	-	-	-
대전/세종/충청	109	107	34%	53%	3%	10%
광주/전라	97	97	15%	79%	1%	5%
대구/경북	99	97	48%	41%	4%	6%
부산/울산/경남	143	150	44%	49%	2%	5%
제주	11	13	-	-	-	-
성별						
남성	518	496	32%	59%	2%	7%
여성	482	504	36%	57%	3%	5%
연령별						
18~29세	165	164	21%	61%	2%	16%
30대	146	147	19%	71%	1%	9%
40대	172	181	18%	74%	3%	5%
50대	185	196	26%	70%	2%	2%
60대	205	172	55%	42%	2%	1%
70대 이상	127	139	72%	22%	4%	2%
주요 지지 정당별						
국민의힘	347	341	74%	20%	2%	4%
더불어민주당	331	333	7%	89%	1%	2%
정의당	45	46	-	-	-	-
무당(無黨)층	265	267	20%	62%	4%	14%
직업별						
농/임/어업	36	34	-	-	-	-
자영업	159	158	31%	62%	1%	6%
기능노무/서비스	147	141	27%	63%	4%	6%
사무/관리	310	316	23%	70%	1%	6%
전업주부	186	194	54%	38%	5%	3%
학생	57	58	16%	70%	3%	11%
무직/은퇴/기타	105	100	53%	37%	1%	8%
생활 수준별						
상/중상	212	217	37%	57%	2%	4%
중	447	441	34%	58%	2%	7%
중하	193	194	27%	66%	1%	6%
하	139	139	40%	50%	5%	5%
성향별						
보수	330	321	56%	36%	3%	5%
중도	343	348	27%	64%	2%	6%
진보	234	234	10%	85%	2%	3%
모름/응답거절	93	96	44%	40%	3%	13%
평소 관심이 전혀 없다/모름						
많이 있다	211	208	42%	56%	1%	0%
약간 있다	467	470	32%	64%	2%	2%
별로 없다	209	206	40%	52%	2%	6%
전혀 없다/모름	113	116	20%	46%	5%	30%

- 소수점 아래 반올림 때문에 백분율 합계는 ±1 차이 발생 가능하며, 이는 오류가 아님

- 50사례 미만은 수치 제시하지 않음. 한국갤럽 데일리 오피니언 제563호 www.gallup.co.kr

대통령 직무 수행 평가 이유

질문 어떤 점에서 [잘하고/잘못하고 있다고] 생각하시는지 한 가지만 구체적으로 말씀해 주십시오. (자유응답)
/ 아래 제시 사례수는 가장적용 기준. 조사완료 사례수는 긍정 평가자 346명, 부정 평가자 575명

대통령 직무 수행 긍정 평가 이유 2023년 10월 31일~11월 2일 (긍정 평가자 341명)		대통령 직무 수행 부정 평가 이유 10월 31일~11월 2일 (부정 평가자 579명)	
외교 (-11)	33%	경제/민생/물가 (-3)	20%
결단력/추진력/篤심	5%	소통 미흡	8%
전반적으로 잘한다	5%	외교	7%
경제/민생	4%	전반적으로 잘못한다	6%
주관/소신	3%	독단적/일방적 (-4)	5%
열심히 한다/최선을 다한다	3%	통합·협치 부족	5%
국방/안보	3%	후쿠시마 오염수 방류 문제	4%
공정/정의/원칙	3%	경험·자질 부족/무능함	3%
서민 정책/복지	3%	서민 정책/복지	3%
진실함/솔직함/거짓없음	2%	인사(人事)	2%
통합/포용	2%	일본 관계	2%
부정부패·비리 척결	2%	직무 태도	1%
변화/쇄신	1%	정책 비전 부족	1%
안정적	1%	신중함 부족/성급함	1%
전 정권 극복	1%	진실하지 않음/신뢰 부족	1%
신뢰감/책임	1%	발언 부주의	1%
권위적이지 않음/소탈	1%	검찰 권력 과도	1%
노조 대응	1%	대통령 집무실 이전	1%
국민을 위함	1%	국고·재정 낭비	1%
국가 유공자 예우	1%	공약 실천 미흡	1%
부동산 정책	1%	참사·사건 대처 미흡	1%
기타	4%	책임 회피	1%
모름/응답거절	17%	국방/안보	1%
		세금 인상	1%
		공정하지 않음	1%
		부동산 정책	1%
		기타	8%
		모름/응답거절	14%

- 지난주 대비 ±3%포인트 이상 증감 항목에만 (+/-) 표시

- 전국 유권자 1,000명 전화조사(CATI). 한국갤럽 데일리 오피니언 제563호 www.gallup.co.kr

● 정당 지지도: 최근 6개월

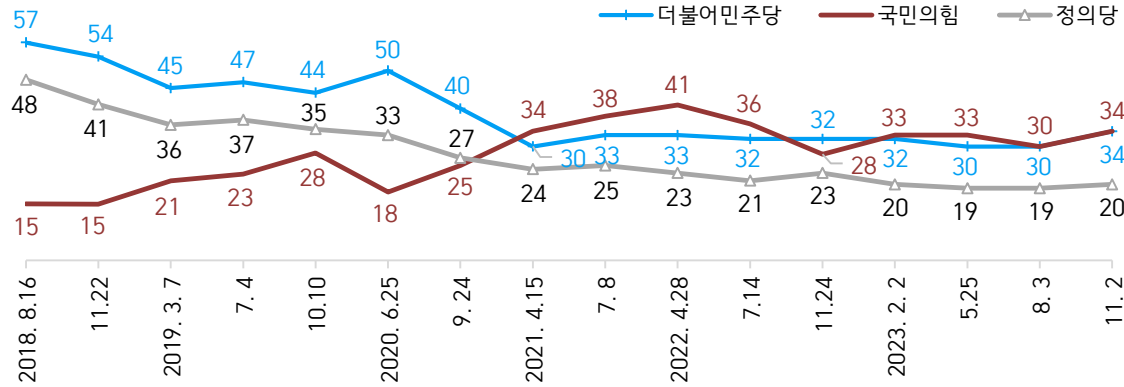
2023년	조사완료 사례수 (명)	정당 지지도 (현재 지지하는 정당)					무당층 無黨層
		국민의힘	더불어 민주당	정의당	기타		
5월 1주(02-04)	1,000	35%	32%	4%	1%	28%	
5월 2주(09-11)	1,000	35%	32%	5%	1%	28%	
5월 3주(16-18)	1,000	32%	33%	5%	1%	29%	
5월 4주(23-25)	1,000	36%	31%	3%	1%	29%	
6월 1주(5/30-6/1)	1,002	35%	32%	5%	1%	27%	
6월 2주(05-09)	데일리 조사 씬						
6월 3주(13-15)	1,000	34%	34%	4%	1%	27%	
6월 4주(20-22)	1,000	35%	31%	4%	1%	29%	
6월 5주(27-29)	1,007	33%	34%	4%	1%	28%	
7월 1주(04-06)	1,000	33%	32%	4%	1%	30%	
7월 2주(11-13)	1,001	33%	32%	5%	1%	30%	
7월 3주(18-20)	1,001	33%	30%	3%	1%	32%	
7월 4주(25-27)	1,002	35%	29%	4%	1%	31%	
8월 1주(01-03)	1,003	32%	31%	4%	1%	32%	
8월 2주(08-10)	1,001	36%	30%	5%	2%	28%	
8월 3주(14-18)	데일리 조사 씬						
8월 4주(22-24)	1,000	34%	32%	3%	1%	30%	
8월 5주(29-31)	1,002	34%	27%	5%	2%	32%	
9월 1주(05-07)	1,000	34%	34%	3%	1%	28%	
9월 2주(12-14)	1,000	33%	32%	5%	1%	29%	
9월 3주(19-21)	1,001	33%	33%	4%	1%	29%	
9월 4주(25-29)	데일리 조사 씬 (추석 전후)						
10월 1주(02-06)							
10월 2주(10-12)	1,002	34%	34%	4%	1%	26%	
10월 3주(17-19)	1,000	33%	34%	3%	2%	28%	
10월 4주(24-26)	1,003	35%	32%	4%	1%	28%	
11월 1주(10/31-11/2)	1,000	34%	33%	5%	1%	27%	

- 한국갤럽 데일리 오피니언 제563호 www.gallup.co.kr

질문) 귀하는 다음 중 어느 정당을 지지하십니까? 보기를 순환하여 불러드리겠습니다.
 ('모름/없음'인 경우 재질문) 그럼, 본인 성향은 어느 정당에 조금이라도 더 가깝습니까?
 - 국민의힘/더불어민주당/정의당, 그 외 정당(자유응답), 없다

2023년 11월 1주 (10/31-11/2)	조사완료 사례수 (명)	가중적용 사례수 (명)	정당 지지도 (현재 지지하는 정당)					없음	모름 응답 거절
			국민의힘	더불어 민주당	정의당	기타	무당층 無黨層		
전체	1,000	1,000	34%	33%	5%	1%	27%	24%	2%
지역별									
서울	188	188	39%	30%	3%	0%	28%	26%	2%
인천/경기	323	319	31%	35%	5%	1%	28%	26%	2%
강원	30	30	-	-	-	-	-	-	-
대전/세종/충청	109	107	31%	35%	3%	3%	28%	22%	7%
광주/전라	97	97	12%	50%	11%	3%	24%	22%	2%
대구/경북	99	97	52%	18%	3%	-	27%	27%	-
부산/울산/경남	143	150	39%	31%	6%	1%	23%	21%	2%
제주	11	13	-	-	-	-	-	-	-
성별									
남성	518	496	35%	33%	5%	1%	27%	25%	1%
여성	482	504	34%	34%	4%	1%	27%	24%	3%
연령별									
18~29세	165	164	27%	21%	3%	-	49%	44%	5%
30대	146	147	21%	39%	3%	1%	35%	31%	4%
40대	172	181	22%	46%	7%	2%	22%	22%	1%
50대	185	196	26%	45%	8%	2%	20%	19%	1%
60대	205	172	53%	29%	3%	1%	15%	15%	-
70대 이상	127	139	61%	13%	3%	2%	22%	17%	5%
직업별									
농/임/어업	36	34	-	-	-	-	-	-	-
자영업	159	158	34%	40%	3%	2%	20%	19%	1%
기능노무/서비스	147	141	29%	32%	6%	-	33%	29%	4%
사무/관리	310	316	26%	40%	7%	1%	27%	25%	1%
전업주부	186	194	49%	24%	1%	2%	24%	21%	3%
학생	57	58	22%	28%	6%	-	44%	42%	3%
무직/은퇴/기타	105	100	44%	22%	4%	2%	28%	24%	5%
생활 수준별									
상/중상	212	217	39%	32%	6%	2%	21%	19%	1%
중	447	441	34%	32%	3%	1%	29%	27%	3%
중하	193	194	31%	37%	5%	2%	26%	24%	1%
하	139	139	33%	34%	6%	-	27%	23%	4%
성향별									
보수	330	321	65%	17%	1%	1%	15%	15%	-
중도	343	348	25%	33%	6%	1%	35%	32%	3%
진보	234	234	8%	62%	9%	2%	18%	17%	2%
모름/응답거절	93	96	26%	18%	2%	1%	53%	46%	7%
대통령 직무 평소									
긍정 평가자	346	341	74%	7%	2%	1%	16%	14%	1%
부정 평가자	575	579	12%	52%	7%	2%	28%	27%	2%
관심이 평소에 정치는 별로 관심이 전혀 없다/모름									
많이 있다	211	208	42%	39%	3%	3%	14%	13%	1%
약간 있다	467	470	34%	36%	6%	1%	22%	21%	1%
별로 없다	209	206	36%	29%	4%	-	31%	29%	2%
전혀 없다/모름	113	116	16%	20%	2%	-	62%	52%	10%

- 50사례 미만은 수치 제시하지 않음. 한국갤럽 데일리 오피니언 제563호 www.gallup.co.kr




● 주요 정당별 호감 여부 2018-2023

	더불어민주당		국민의힘		정의당		국민의당		열린민주당		
	호감	비호감	호감	비호감	호감	비호감	호감	비호감	호감	비호감	
2018년 8월	57%	34%	15%	76%	48%	38%					← 제6회 지방선거
11월	54%	36%	15%	75%	41%	44%					← 7.23 노회찬 의원 사망 ← 평양 남북회담 합의 무렵
2019년 3월	45%	41%	21%	66%	36%	47%					
7월	47%	39%	23%	65%	37%	46%					
10월	44%	47%	28%	62%	35%	51%					← 검찰개혁안 발표 무렵
2020년 6월	50%	38%	18%	69%	33%	51%	17%	64%	24%	53%	← 제21대 국회의원선거 후
9월	40%	49%	25%	60%	27%	57%	19%	64%	20%	57%	
2021년 4월	30%	60%	34%	53%	24%	61%	21%	63%	19%	64%	← 4.7 재보궐선거 후
7월	33%	57%	38%	49%	25%	57%	19%	63%	18%	60%	
2022년 4월	33%	59%	41%	52%	23%	63%					← 제20대 대선 후
7월	32%	57%	36%	55%	21%	64%					← 제7회 지방선거 후
11월	32%	59%	28%	64%	23%	65%					← 3개 정당 대표 교체 후
2023년 2월	32%	57%	33%	58%	20%	63%					← 국민의힘 전당대회 전
5월	30%	60%	33%	58%	19%	67%					
8월	30%	61%	30%	61%	19%	64%					← 양평 고속도로, 잼버리
11월	34%	55%	34%	57%	20%	64%					← 21대 국회 마지막 국감 후

- 최근 의석순 제시. 국민의힘은 2018~2019년 자유한국당, 2020년 6월 미래통합당 기준
- 2022년 1월 18일 더불어민주당·열린민주당 공식 합당 선언. 4월 18일 국민의힘·국민의당 공식 합당 선언 / 8월 28일 더불어민주당 이재명 대표, 10월 22일 정의당 이정미 대표 선출 / 7월 8일 국민의힘 윤리위, 이준석 대표 당원권 정지. 10월 6일 법원, 정진석 비대위 효력 인정
- 조사 종료일 기준 제시. 시기별 사흘간 전국 유권자 약 1,000명 전화조사(CATI)
- 정당 각각에 대해 '호감이 간다', '호감 가지 않는다' 2점 척도로 측정. 한국갤럽 데일리 오피니언 제563호 www.gallup.co.kr

● 주요 정당별 호감 여부: 2023년 11월



질문) 귀하는 (3개 정당명: 순서 로테이션)에게 호감이 가십니까, 호감이 가지 않습니까?
 - 최근 의석순 제시. 2023년 10월 31일~11월 2일 전국 유권자 1,000명 전화조사(CATI)
 - 한국갤럽 데일리 오피니언 제563호 www.gallup.co.kr

● 주요 정당 호감도 요약 - 2018년 8월, 2020년 6월, 2022년 4월, 2023년 5월, 11월: 성별, 연령별, 성향별

	이 정당에 '호감이 간다'														
	더불어민주당					국민의힘					정의당				
	'18. 8	'20. 6	'22. 4	'23. 5	'23.11	18. 8	'20. 6	'22. 4	'23. 5	'23.11	18. 8	'20. 6	'22. 4	'23. 5	'23.11
전체	57%	50%	33%	30%	34%	15%	18%	41%	33%	34%	48%	33%	23%	19%	20%
성별 남성	57%	49%	31%	29%	35%	16%	21%	40%	32%	30%	49%	34%	19%	18%	18%
성별 여성	57%	52%	34%	32%	33%	14%	15%	43%	35%	37%	46%	32%	26%	20%	22%
연령별 18~29세	63%	46%	34%	25%	29%	8%	17%	31%	20%	25%	36%	33%	24%	19%	20%
30대	67%	56%	33%	30%	38%	9%	14%	32%	25%	23%	53%	28%	23%	14%	20%
40대	69%	63%	44%	41%	40%	7%	12%	27%	27%	22%	62%	39%	21%	22%	24%
50대	53%	55%	31%	40%	43%	22%	17%	42%	25%	26%	50%	44%	26%	23%	20%
60대	42%	38%	24%	23%	30%	24%	26%	60%	52%	48%	38%	24%	21%	17%	21%
70대 이상			28%	17%	16%			61%	56%	62%			19%	16%	14%
성향별 보수	30%	25%	13%	13%	18%	35%	42%	68%	60%	57%	29%	14%	14%	13%	13%
중도	62%	48%	32%	32%	34%	10%	14%	35%	24%	26%	49%	32%	24%	20%	23%
진보	79%	77%	59%	55%	60%	6%	6%	16%	9%	13%	71%	54%	33%	28%	29%
성향유보	42%	40%	24%	19%	20%	13%	17%	49%	27%	36%	20%	22%	15%	12%	12%

- 2018년(제6회 지방선거 후, 남북 정상회담 무렵), 2020년(제21대 국회의원선거 후), 2022년 4월(제20대 대통령선거 후)
 - 국민의힘은 2018년 자유한국당, 2020년 6월 미래통합당. 2021년 이전 '60대'는 60대 이상. 2022년부터 60대와 70대 이상 구분
 - 정당 각각에 대해 '호감이 간다', '호감 가지 않는다' 2점 척도로 측정
 - 최근 의석순 제시. 시기별 전국 유권자 약 1,000명 전화조사(CATI). 한국갤럽 데일리 오피니언 제563호 www.gallup.co.kr

2023년 11월 1주 (10/31-11/2)		조사완료 사례수 (명)	가중적용 사례수 (명)	정당 호감 여부 [1/3] 국민의힘		
				호감이 간다	호감이 가지 않는다	모름/ 응답거절
지역별	전체	1,000	1,000	34%	57%	9%
	서울	188	188	34%	57%	9%
	인천/경기	323	319	29%	60%	11%
	강원	30	30	-	-	-
	대전/세종/충청	109	107	33%	60%	7%
	광주/전라	97	97	25%	69%	7%
	대구/경북	99	97	48%	46%	6%
	부산/울산/경남	143	150	41%	49%	9%
	제주	11	13	-	-	-
성별	남성	518	496	30%	62%	8%
	여성	482	504	37%	53%	9%
연령별	18~29세	165	164	25%	55%	20%
	30대	146	147	23%	68%	9%
	40대	172	181	22%	72%	6%
	50대	185	196	26%	68%	6%
	60대	205	172	48%	45%	7%
	70대 이상	127	139	62%	31%	6%
주요 지지 정당별	국민의힘	347	341	78%	16%	6%
	더불어민주당	331	333	9%	89%	2%
	정의당	45	46	-	-	-
	무당(無黨)층	265	267	12%	65%	23%
직업별	농/임/어업	36	34	-	-	-
	자영업	159	158	32%	60%	8%
	기능노무/서비스	147	141	32%	55%	13%
	사무/관리	310	316	21%	69%	10%
	전업주부	186	194	52%	40%	8%
	학생	57	58	28%	59%	13%
	무직/은퇴/기타	105	100	44%	52%	5%
성향별	보수	330	321	57%	39%	4%
	중도	343	348	26%	63%	12%
	진보	234	234	13%	82%	5%
	모름/응답거절	93	96	36%	42%	22%
대통령 직무	긍정 평가자	346	341	75%	17%	8%
	부정 평가자	575	579	10%	83%	7%
민주당에	호감	333	335	20%	78%	2%
	비호감	550	549	48%	48%	4%
정의당에	호감	197	200	33%	64%	2%
	비호감	644	637	37%	60%	4%
평소 정치에 관심이	많이 있다	211	208	36%	59%	4%
	약간 있다	467	470	34%	61%	5%
	별로 없다	209	206	34%	55%	11%
	전혀 없다/모름	113	116	26%	45%	28%

- 50사례 미만은 수치 제시하지 않음. 한국갤럽 데일리 오피니언 제563호 www.gallup.co.kr

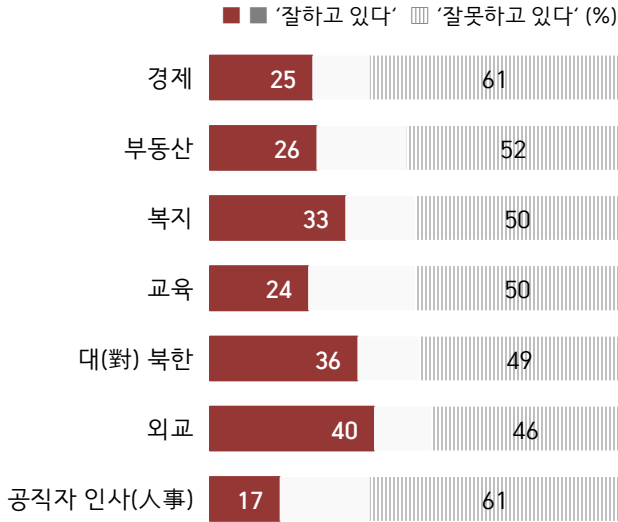
2023년 11월 1주 (10/31-11/2)		조사완료 사례수 (명)	가중적용 사례수 (명)	정당 호감 여부 [2/3] 더불어민주당		
				호감이 간다	호감이 가지 않는다	모름/ 응답거절
지역별	전체	1,000	1,000	34%	55%	12%
	서울	188	188	27%	65%	8%
	인천/경기	323	319	37%	48%	15%
	강원	30	30	-	-	-
	대전/세종/충청	109	107	28%	56%	15%
	광주/전라	97	97	56%	31%	12%
	대구/경북	99	97	20%	75%	6%
	부산/울산/경남	143	150	31%	60%	9%
	제주	11	13	-	-	-
성별	남성	518	496	35%	55%	11%
	여성	482	504	33%	55%	12%
연령별	18~29세	165	164	29%	54%	17%
	30대	146	147	38%	49%	13%
	40대	172	181	40%	47%	12%
	50대	185	196	43%	45%	12%
	60대	205	172	30%	62%	8%
	70대 이상	127	139	16%	78%	6%
주요 지지 정당별	국민의힘	347	341	8%	89%	3%
	더불어민주당	331	333	71%	19%	10%
	정의당	45	46	-	-	-
	무당(無黨)층	265	267	19%	58%	22%
직업별	농/임/어업	36	34	-	-	-
	자영업	159	158	36%	52%	11%
	기능노무/서비스	147	141	37%	48%	15%
	사무/관리	310	316	38%	49%	13%
	전업주부	186	194	24%	67%	8%
	학생	57	58	32%	50%	18%
	무직/은퇴/기타	105	100	26%	67%	7%
성향별	보수	330	321	18%	78%	4%
	중도	343	348	34%	51%	15%
	진보	234	234	60%	27%	12%
	모름/응답거절	93	96	20%	58%	22%
대통령 직무	긍정 평가자	346	341	13%	82%	4%
	부정 평가자	575	579	48%	38%	14%
국민의힘에	호감	339	337	20%	78%	2%
	비호감	573	575	45%	46%	9%
정의당에	호감	197	200	64%	30%	5%
	비호감	644	637	26%	69%	5%
평소 정치에 관심이	많이 있다	211	208	31%	62%	6%
	약간 있다	467	470	37%	53%	10%
	별로 없다	209	206	31%	59%	10%
	전혀 없다/모름	113	116	28%	42%	30%

- 50사례 미만은 수치 제시하지 않음. 한국갤럽 데일리 오피니언 제563호 www.gallup.co.kr

2023년 11월 1주 (10/31-11/2)	조사완료 사례수 (명)	가중적용 사례수 (명)	정당 호감 여부 [3/3] 정의당		
			호감이 간다	호감이 가지 않는다	모름/ 응답거절
전체	1,000	1,000	20%	64%	16%
지역별					
서울	188	188	20%	66%	14%
인천/경기	323	319	20%	63%	17%
강원	30	30	-	-	-
대전/세종/충청	109	107	14%	66%	20%
광주/전라	97	97	36%	47%	17%
대구/경북	99	97	18%	72%	9%
부산/울산/경남	143	150	17%	66%	17%
제주	11	13	-	-	-
성별					
남성	518	496	18%	69%	12%
여성	482	504	22%	58%	20%
연령별					
18~29세	165	164	20%	52%	28%
30대	146	147	20%	63%	17%
40대	172	181	24%	66%	9%
50대	185	196	20%	68%	12%
60대	205	172	21%	67%	13%
70대 이상	127	139	14%	65%	21%
주요 지지 정당별					
국민의힘	347	341	12%	78%	11%
더불어민주당	331	333	28%	58%	14%
정의당	45	46	-	-	-
무당(無黨)층	265	267	13%	60%	27%
직업별					
농/임/어업	36	34	-	-	-
자영업	159	158	22%	67%	10%
기능노무/서비스	147	141	20%	62%	19%
사무/관리	310	316	24%	62%	14%
전업주부	186	194	14%	66%	19%
학생	57	58	23%	51%	25%
무직/은퇴/기타	105	100	16%	68%	17%
성향별					
보수	330	321	13%	76%	11%
중도	343	348	23%	61%	16%
진보	234	234	29%	57%	14%
모름/응답거절	93	96	12%	51%	38%
대통령 직무					
긍정 평가자	346	341	13%	72%	15%
부정 평가자	575	579	26%	60%	15%
국민의힘에 민주당에					
호감	339	337	20%	70%	10%
비호감	573	575	22%	66%	12%
호감	333	335	38%	50%	12%
비호감	550	549	11%	80%	9%
평소 정치에 관심이					
많이 있다	211	208	16%	74%	10%
약간 있다	467	470	23%	64%	13%
별로 없다	209	206	21%	60%	20%
전혀 없다/모름	113	116	16%	51%	34%

- 50사례 미만은 수치 제시하지 않음. 한국갤럽 데일리 오피니언 제563호 www.gallup.co.kr

● 정부 출범 1년 6개월 분야별 정책 평가



- '잘하고 있다, 잘못하고 있다' 2점 척도. 7개 분야 문항 로테이션
 - 2023년 10월 31일~11월 2일 전국 유권자 1,000명 전화조사(CATI)
 - 한국갤럽 데일리 오피니언 제563호 www.gallup.co.kr

● 분야별 정책 긍정률 요약 - 2022년 11월, 2023년 4월, 11월: 성별, 연령별, 성향별

	현 정부 분야별 정책 '잘하고 있다'											
	경제			부동산			복지			교육		
	'22.11	'23.4	'23.11	'22.11	'23.4	'23.11	'22.11	'23.4	'23.11	'22.11	'23.4	'23.11
전체	21%	25%	25%	31%	27%	26%	27%	33%	33%	17%	23%	24%
성별 남성	24%	28%	23%	35%	27%	26%	24%	32%	26%	17%	25%	23%
여성	18%	22%	26%	28%	26%	26%	29%	34%	40%	18%	20%	26%
연령별 18~29세	14%	17%	18%	23%	22%	23%	21%	28%	30%	19%	26%	22%
30대	13%	22%	13%	26%	15%	15%	11%	25%	16%	12%	18%	22%
40대	15%	13%	16%	24%	21%	21%	15%	14%	17%	11%	18%	16%
50대	21%	21%	20%	35%	23%	19%	27%	29%	26%	19%	18%	19%
60대	32%	41%	39%	41%	42%	40%	37%	51%	52%	19%	28%	32%
70대 이상	33%	41%	45%	42%	37%	42%	55%	61%	65%	27%	31%	40%
성향별 보수	38%	46%	41%	51%	51%	37%	43%	52%	50%	30%	35%	36%
중도	16%	18%	20%	29%	20%	25%	20%	26%	25%	12%	18%	24%
진보	8%	8%	8%	16%	12%	15%	13%	17%	17%	9%	13%	11%
성향유보	23%	26%	24%	25%	24%	23%	33%	41%	43%	21%	24%	22%

	현 정부 분야별 정책 '잘하고 있다'								
	대(對) 북한			외교			공직자 인사		
	'22.11	'23.4	'23.11	'22.11	'23.4	'23.11	'22.11	'23.4	'23.11
전체	33%	35%	36%	25%	27%	40%	19%	19%	17%
성별 남성	40%	41%	39%	27%	30%	40%	19%	21%	16%
여성	26%	28%	33%	23%	24%	41%	19%	17%	18%
연령별 18~29세	29%	31%	31%	20%	20%	31%	16%	23%	20%
30대	23%	29%	24%	11%	19%	23%	16%	16%	9%
40대	21%	19%	24%	18%	16%	25%	14%	11%	9%
50대	37%	30%	29%	26%	21%	33%	18%	15%	13%
60대	44%	51%	53%	35%	42%	58%	26%	24%	22%
70대 이상	46%	51%	61%	45%	50%	78%	30%	29%	32%
성향별 보수	61%	64%	59%	46%	47%	64%	32%	36%	30%
중도	26%	26%	32%	18%	20%	36%	13%	10%	11%
진보	15%	11%	13%	14%	12%	15%	11%	9%	5%
성향유보	24%	30%	31%	23%	27%	39%	26%	25%	23%

- '잘하고 있다, 잘못하고 있다' 2점 척도. 7개 분야 문항 로테이션
 - 정부 출범 후 분기별 1회 조사. 위 요약에는 출범 6개월, 1년, 1년 6개월 시기만 제시
 - 시기별 사흘간 전국 유권자 약 1,000명 전화조사(CATI). 한국갤럽 데일리 오피니언 제563호

질문) 지금부터는 정책 분야별 의견을 여쭙겠습니다. 귀하는 현 정부가

[경제/복지/교육/대북/외교/부동산 정책, 공직자 인사: 문항 로테이션]

을(를) 잘하고 있다고 보십니까, 아니면 잘못하고 있다고 보십니까?

2023년 11월 1주 (10/31-11/2)	조사완료 사례수 (명)	가중적용 사례수 (명)	분야별 평가 [1/7] 경제 정책			
			잘하고 있다	잘못하고 있다	어느 쪽도 아니다	모름/ 응답거절
전체	1,000	1,000	25%	61%	5%	10%
지역별						
서울	188	188	25%	59%	7%	10%
인천/경기	323	319	21%	66%	4%	9%
강원	30	30	-	-	-	-
대전/세종/충청	109	107	31%	55%	1%	12%
광주/전라	97	97	16%	68%	7%	9%
대구/경북	99	97	31%	47%	6%	17%
부산/울산/경남	143	150	29%	59%	7%	6%
제주	11	13	-	-	-	-
성별						
남성	518	496	23%	62%	5%	10%
여성	482	504	26%	59%	5%	9%
연령별						
18~29세	165	164	18%	56%	3%	23%
30대	146	147	13%	74%	4%	9%
40대	172	181	16%	75%	2%	7%
50대	185	196	20%	72%	5%	4%
60대	205	172	39%	50%	6%	5%
70대 이상	127	139	45%	30%	11%	14%
주요 지지 정당별						
국민의힘	347	341	50%	31%	9%	10%
더불어민주당	331	333	5%	91%	2%	3%
정의당	45	46	-	-	-	-
무당(無黨)층	265	267	17%	57%	6%	20%
직업별						
농/임/어업	36	34	-	-	-	-
자영업	159	158	20%	67%	6%	7%
기능노무/서비스	147	141	21%	64%	4%	11%
사무/관리	310	316	19%	71%	4%	7%
전업주부	186	194	37%	47%	7%	10%
학생	57	58	17%	59%	1%	23%
무직/은퇴/기타	105	100	37%	45%	4%	14%
생활 수준별						
상/중상	212	217	31%	61%	2%	6%
중	447	441	25%	58%	6%	10%
중하	193	194	14%	72%	4%	10%
하	139	139	26%	54%	6%	14%
성향별						
보수	330	321	41%	41%	8%	10%
중도	343	348	20%	66%	6%	8%
진보	234	234	8%	87%	1%	3%
모름/응답거절	93	96	24%	41%	2%	32%
대통령 직무 평소						
긍정 평가자	346	341	61%	21%	8%	10%
부정 평가자	575	579	5%	86%	3%	6%
평소에 정치에 관심이						
많이 있다	211	208	37%	56%	4%	3%
약간 있다	467	470	22%	65%	6%	6%
별로 없다	209	206	20%	59%	5%	16%
전혀 없다/모름	113	116	19%	51%	2%	29%

2023년 11월 1주 (10/31-11/2)	조사완료 사례수 (명)	가중적용 사례수 (명)	분야별 평가 [2/7] 복지 정책			
			잘하고 있다	잘못하고 있다	어느 쪽도 아니다	모름/ 응답거절
전체	1,000	1,000	33%	50%	6%	11%
지역별						
서울	188	188	32%	47%	10%	11%
인천/경기	323	319	30%	55%	5%	10%
강원	30	30	-	-	-	-
대전/세종/충청	109	107	35%	46%	4%	15%
광주/전라	97	97	33%	52%	7%	8%
대구/경북	99	97	43%	37%	4%	15%
부산/울산/경남	143	150	34%	54%	5%	7%
제주	11	13	-	-	-	-
성별						
남성	518	496	26%	55%	7%	12%
여성	482	504	40%	45%	6%	10%
연령별						
18~29세	165	164	30%	48%	5%	18%
30대	146	147	16%	64%	6%	13%
40대	172	181	17%	68%	4%	11%
50대	185	196	26%	59%	8%	8%
60대	205	172	52%	36%	6%	6%
70대 이상	127	139	65%	18%	7%	10%
주요 지지 정당별						
국민의힘	347	341	64%	20%	8%	8%
더불어민주당	331	333	13%	78%	4%	6%
정의당	45	46	-	-	-	-
무당(無黨)층	265	267	23%	49%	7%	21%
직업별						
농/임/어업	36	34	-	-	-	-
자영업	159	158	32%	55%	6%	7%
기능노무/서비스	147	141	30%	48%	6%	15%
사무/관리	310	316	19%	64%	6%	10%
전업주부	186	194	53%	30%	7%	10%
학생	57	58	26%	58%	1%	16%
무직/은퇴/기타	105	100	46%	34%	8%	12%
생활 수준별						
상/중상	212	217	31%	56%	5%	8%
중	447	441	35%	48%	7%	10%
중하	193	194	29%	56%	4%	11%
하	139	139	35%	39%	8%	17%
성향별						
보수	330	321	50%	33%	6%	11%
중도	343	348	25%	55%	9%	11%
진보	234	234	17%	74%	4%	5%
모름/응답거절	93	96	43%	30%	4%	23%
대통령 직무 평소						
긍정 평가자	346	341	68%	16%	6%	10%
부정 평가자	575	579	13%	73%	5%	8%
평소에 정치에 관심이						
많이 있다	211	208	37%	53%	4%	6%
약간 있다	467	470	31%	55%	6%	7%
별로 없다	209	206	35%	41%	9%	15%
전혀 없다/모름	113	116	31%	38%	5%	26%

2023년 11월 1주 (10/31-11/2)	조사완료 사례수 (명)	가중적용 사례수 (명)	분야별 평가 [3/7] 교육 정책			
			잘하고 있다	잘못하고 있다	어느 쪽도 아니다	모름/ 응답거절
전체	1,000	1,000	24%	50%	5%	21%
지역별						
서울	188	188	22%	53%	9%	17%
인천/경기	323	319	23%	53%	4%	20%
강원	30	30	-	-	-	-
대전/세종/충청	109	107	21%	51%	5%	23%
광주/전라	97	97	19%	53%	6%	22%
대구/경북	99	97	33%	39%	6%	22%
부산/울산/경남	143	150	33%	44%	3%	19%
제주	11	13	23%	-	-	-
성별						
남성	518	496	23%	53%	5%	19%
여성	482	504	26%	47%	6%	22%
연령별						
18~29세	165	164	22%	50%	4%	24%
30대	146	147	22%	58%	4%	16%
40대	172	181	16%	65%	6%	13%
50대	185	196	19%	59%	7%	15%
60대	205	172	32%	37%	8%	22%
70대 이상	127	139	40%	23%	2%	36%
주요 지지 정당별						
국민의힘	347	341	46%	25%	8%	21%
더불어민주당	331	333	11%	71%	4%	13%
정당별						
정의당	45	46	-	-	-	-
무당(無黨)층	265	267	16%	49%	5%	30%
직업별						
농/임/어업	36	34	-	-	-	-
자영업	159	158	22%	50%	6%	22%
기능노무/서비스	147	141	27%	47%	5%	22%
사무/관리	310	316	17%	65%	4%	14%
전업주부	186	194	32%	34%	7%	28%
학생	57	58	23%	55%	5%	17%
무직/은퇴/기타	105	100	35%	37%	8%	21%
생활 수준별						
상/중상	212	217	27%	55%	6%	12%
중	447	441	26%	50%	6%	18%
중하	193	194	20%	52%	3%	26%
하	139	139	24%	39%	6%	31%
성향별						
보수	330	321	36%	33%	8%	23%
중도	343	348	24%	52%	5%	18%
진보	234	234	11%	75%	2%	12%
모름/응답거절	93	96	22%	35%	3%	40%
대통령 직무						
긍정 평가자	346	341	51%	19%	7%	23%
부정 평가자	575	579	10%	70%	4%	15%
평소 관심						
많이 있다	211	208	32%	55%	6%	7%
약간 있다	467	470	23%	54%	5%	17%
별로 없다	209	206	23%	42%	7%	28%
전혀 없다/모름	113	116	19%	34%	3%	44%

- 50사례 미만은 수치 제시하지 않음. 한국갤럽 데일리 오피니언 제563호 www.gallup.co.kr

2023년 11월 1주 (10/31-11/2)	조사완료 사례수 (명)	가중적용 사례수 (명)	분야별 평가 [4/7] 대 북한 정책			
			잘하고 있다	잘못하고 있다	어느 쪽도 아니다	모름/ 응답거절
전체	1,000	1,000	36%	49%	3%	12%
지역별						
서울	188	188	43%	43%	5%	9%
인천/경기	323	319	33%	53%	3%	11%
강원	30	30	-	-	-	-
대전/세종/충청	109	107	35%	48%	-	18%
광주/전라	97	97	11%	65%	4%	20%
대구/경북	99	97	50%	35%	2%	13%
부산/울산/경남	143	150	43%	45%	2%	10%
제주	11	13	-	-	-	-
성별						
남성	518	496	39%	48%	3%	10%
여성	482	504	33%	50%	3%	14%
연령별						
18~29세	165	164	31%	43%	4%	21%
30대	146	147	24%	57%	3%	16%
40대	172	181	24%	61%	2%	13%
50대	185	196	29%	64%	4%	3%
60대	205	172	53%	41%	2%	5%
70대 이상	127	139	61%	18%	2%	19%
주요 지지 정당별						
국민의힘	347	341	75%	14%	3%	8%
더불어민주당	331	333	8%	84%	2%	7%
정당별						
정의당	45	46	-	-	-	-
무당(無黨)층	265	267	23%	47%	4%	26%
직업별						
농/임/어업	36	34	-	-	-	-
자영업	159	158	35%	55%	3%	7%
기능노무/서비스	147	141	33%	47%	5%	15%
사무/관리	310	316	26%	60%	3%	11%
전업주부	186	194	46%	34%	3%	17%
학생	57	58	29%	48%	3%	20%
무직/은퇴/기타	105	100	58%	31%	1%	10%
생활 수준별						
상/중상	212	217	41%	50%	3%	6%
중	447	441	36%	47%	3%	14%
중하	193	194	31%	54%	3%	12%
하	139	139	34%	46%	3%	16%
성향별						
보수	330	321	59%	29%	2%	10%
중도	343	348	32%	52%	4%	12%
진보	234	234	13%	78%	3%	6%
모름/응답거절	93	96	31%	30%	2%	36%
대통령 직무						
긍정 평가자	346	341	78%	10%	3%	9%
부정 평가자	575	579	13%	74%	3%	10%
평소 관심						
많이 있다	211	208	46%	50%	1%	4%
약간 있다	467	470	33%	56%	4%	7%
별로 없다	209	206	39%	40%	5%	17%
전혀 없다/모름	113	116	26%	33%	1%	40%

- 50사례 미만은 수치 제시하지 않음. 한국갤럽 데일리 오피니언 제563호 www.gallup.co.kr

2023년 11월 1주 (10/31-11/2)	조사완료 사례수 (명)	가중적용 사례수 (명)	분야별 평가 [5/7] 외교 정책			
			잘하고 있다	잘못하고 있다	어느 쪽도 아니다	모름/ 응답거절
전체	1,000	1,000	40%	46%	4%	10%
지역별						
서울	188	188	43%	43%	5%	9%
인천/경기	323	319	39%	51%	2%	8%
강원	30	30	-	-	-	-
대전/세종/충청	109	107	34%	48%	2%	16%
광주/전라	97	97	18%	60%	9%	13%
대구/경북	99	97	54%	33%	2%	12%
부산/울산/경남	143	150	50%	40%	4%	6%
제주	11	13	-	-	-	-
성별						
남성	518	496	40%	48%	4%	8%
여성	482	504	41%	44%	4%	11%
연령별						
18~29세	165	164	31%	50%	4%	16%
30대	146	147	23%	61%	2%	14%
40대	172	181	25%	63%	4%	8%
50대	185	196	33%	56%	6%	5%
60대	205	172	58%	32%	4%	6%
70대 이상	127	139	78%	10%	2%	10%
주요 지지 정당별						
국민의힘	347	341	80%	13%	3%	4%
더불어민주당	331	333	12%	78%	4%	7%
정당별						
정의당	45	46	-	-	-	-
무당(無黨)층	265	267	27%	48%	4%	21%
직업별						
농/임/어업	36	34	-	-	-	-
자영업	159	158	35%	55%	2%	8%
기능노무/서비스	147	141	37%	44%	5%	13%
사무/관리	310	316	28%	60%	5%	8%
전업주부	186	194	59%	27%	3%	11%
학생	57	58	30%	52%	4%	14%
무직/은퇴/기타	105	100	59%	29%	3%	9%
생활 수준별						
상/중상	212	217	43%	49%	3%	5%
중	447	441	41%	46%	4%	9%
중하	193	194	34%	54%	2%	10%
하	139	139	44%	35%	6%	15%
성향별						
보수	330	321	64%	26%	3%	7%
중도	343	348	36%	50%	6%	9%
진보	234	234	15%	76%	3%	6%
모름/응답거절	93	96	39%	29%	3%	29%
대통령 직무						
긍정 평가자	346	341	89%	6%	1%	4%
부정 평가자	575	579	15%	73%	4%	8%
평소 관심						
많이 있다	211	208	47%	48%	3%	3%
약간 있다	467	470	40%	53%	3%	4%
별로 없다	209	206	42%	37%	6%	15%
전혀 없다/모름	113	116	28%	33%	4%	35%

- 50사례 미만은 수치 제시하지 않음. 한국갤럽 데일리 오피니언 제563호 www.gallup.co.kr

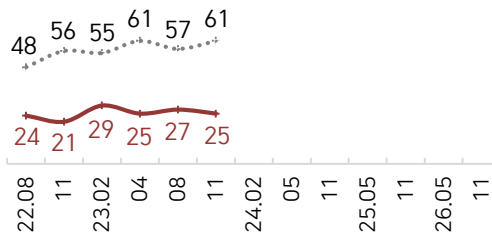
2023년 11월 1주 (10/31-11/2)	조사완료 사례수 (명)	가중적용 사례수 (명)	분야별 평가 [6/7] 공직자 인사			
			잘하고 있다	잘못하고 있다	어느 쪽도 아니다	모름/ 응답거절
전체	1,000	1,000	17%	61%	6%	15%
지역별						
서울	188	188	17%	62%	10%	10%
인천/경기	323	319	14%	67%	4%	15%
강원	30	30	-	-	-	-
대전/세종/충청	109	107	19%	55%	5%	21%
광주/전라	97	97	11%	78%	3%	8%
대구/경북	99	97	21%	50%	9%	21%
부산/울산/경남	143	150	25%	51%	8%	16%
제주	11	13	-	-	-	-
성별						
남성	518	496	16%	64%	6%	13%
여성	482	504	18%	58%	6%	18%
연령별						
18~29세	165	164	20%	52%	5%	23%
30대	146	147	9%	70%	3%	17%
40대	172	181	9%	78%	5%	8%
50대	185	196	13%	74%	5%	7%
60대	205	172	22%	52%	11%	14%
70대 이상	127	139	32%	33%	8%	26%
주요 지지 정당별						
국민의힘	347	341	36%	37%	11%	16%
더불어민주당	331	333	4%	87%	1%	7%
정당별						
정의당	45	46	-	-	-	-
무당(無黨)층	265	267	9%	58%	6%	27%
직업별						
농/임/어업	36	34	-	-	-	-
자영업	159	158	15%	69%	7%	10%
기능노무/서비스	147	141	18%	59%	5%	19%
사무/관리	310	316	10%	76%	5%	9%
전업주부	186	194	22%	46%	7%	25%
학생	57	58	25%	55%	4%	17%
무직/은퇴/기타	105	100	25%	43%	12%	21%
생활 수준별						
상/중상	212	217	19%	64%	9%	8%
중	447	441	18%	61%	7%	14%
중하	193	194	13%	66%	3%	18%
하	139	139	16%	51%	5%	27%
성향별						
보수	330	321	30%	46%	10%	14%
중도	343	348	11%	67%	5%	16%
진보	234	234	5%	85%	2%	7%
모름/응답거절	93	96	23%	33%	6%	38%
대통령 직무						
긍정 평가자	346	341	42%	25%	13%	20%
부정 평가자	575	579	4%	86%	3%	8%
평소 관심						
많이 있다	211	208	25%	64%	6%	5%
약간 있다	467	470	15%	70%	6%	9%
별로 없다	209	206	15%	54%	8%	23%
전혀 없다/모름	113	116	17%	34%	7%	42%

- 50사례 미만은 수치 제시하지 않음. 한국갤럽 데일리 오피니언 제563호 www.gallup.co.kr

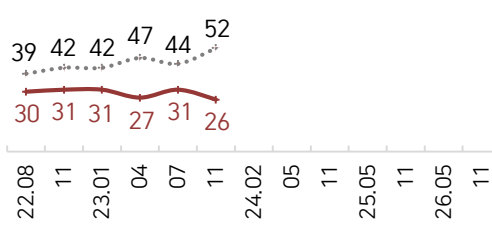
2023년 11월 1주 (10/31-11/2)	조사완료 사례수 (명)	가중적용 사례수 (명)	분야별 평가 [7/7] 부동산 정책			
			잘하고 있다	잘못하고 있다	어느 쪽도 아니다	모름/ 응답거절
전체	1,000	1,000	26%	52%	6%	16%
지역별						
서울	188	188	29%	49%	9%	14%
인천/경기	323	319	25%	57%	4%	14%
강원	30	30	-	-	-	-
대전/세종/충청	109	107	24%	49%	7%	20%
광주/전라	97	97	18%	63%	4%	15%
대구/경북	99	97	31%	39%	8%	22%
부산/울산/경남	143	150	30%	54%	6%	10%
제주	11	13	-	-	-	-
성별						
남성	518	496	26%	51%	6%	16%
여성	482	504	26%	53%	6%	15%
연령별						
18~29세	165	164	23%	48%	5%	24%
30대	146	147	15%	69%	4%	13%
40대	172	181	21%	61%	8%	10%
50대	185	196	19%	64%	6%	11%
60대	205	172	40%	39%	6%	15%
70대 이상	127	139	42%	27%	7%	24%
주요 지지 정당별						
국민의힘	347	341	48%	27%	7%	17%
더불어민주당	331	333	12%	76%	5%	7%
정당별						
정의당	45	46	-	-	-	-
무당(無黨)층	265	267	17%	52%	6%	25%
직업별						
농/임/어업	36	34	-	-	-	-
자영업	159	158	24%	53%	7%	17%
기능노무/서비스	147	141	20%	55%	7%	18%
사무/관리	310	316	19%	63%	6%	11%
전업주부	186	194	33%	43%	5%	19%
학생	57	58	31%	44%	6%	19%
무직/은퇴/기타	105	100	46%	33%	4%	17%
생활 수준별						
상/중상	212	217	32%	49%	7%	13%
중	447	441	27%	52%	6%	14%
중하	193	194	18%	59%	6%	17%
하	139	139	24%	49%	4%	22%
성향별						
보수	330	321	37%	39%	7%	17%
중도	343	348	25%	55%	7%	13%
진보	234	234	15%	71%	5%	10%
모름/응답거절	93	96	23%	40%	2%	35%
대통령 직무						
공정 평가자	346	341	55%	21%	6%	18%
부정 평가자	575	579	11%	72%	6%	11%
평소 관심						
많이 있다	211	208	33%	50%	8%	10%
약간 있다	467	470	25%	56%	6%	13%
별로 없다	209	206	27%	51%	4%	17%
전혀 없다/모름	113	116	19%	41%	5%	34%

- 50사례 미만은 수치 제시하지 않음. 한국갤럽 데일리 오피니언 제563호 www.gallup.co.kr

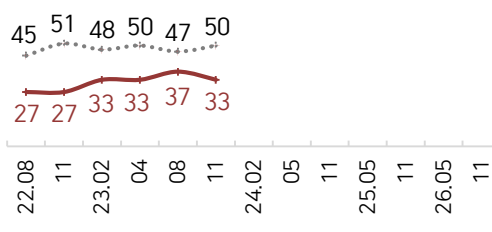
경제 정책



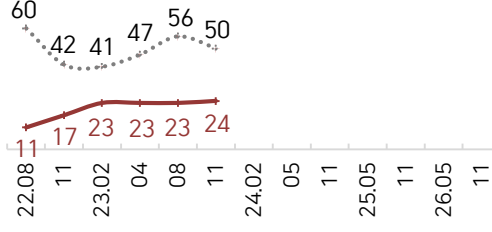
부동산 정책



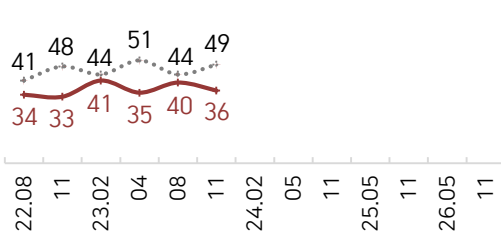
복지 정책



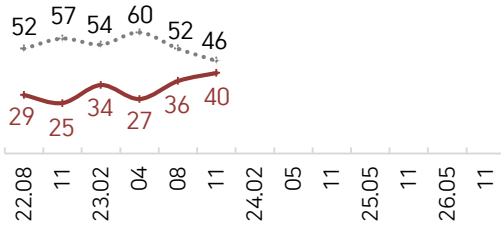
교육 정책



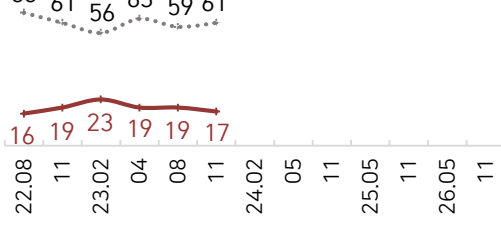
대(對) 북한 정책



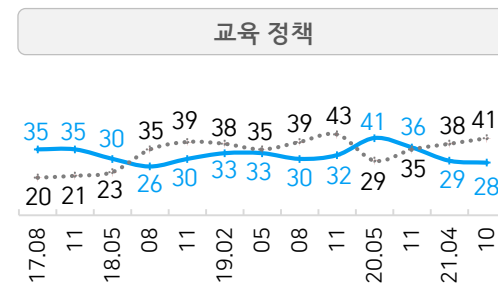
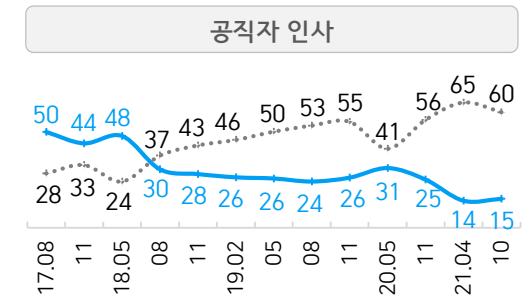
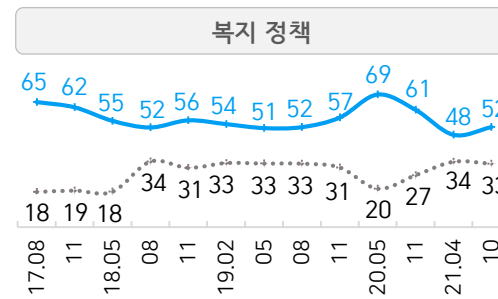
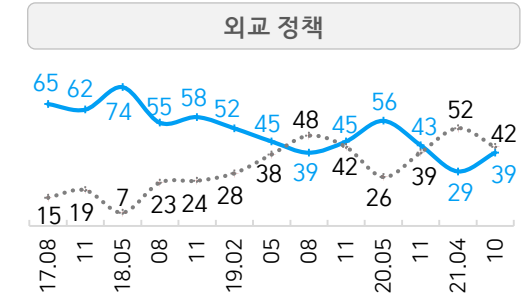
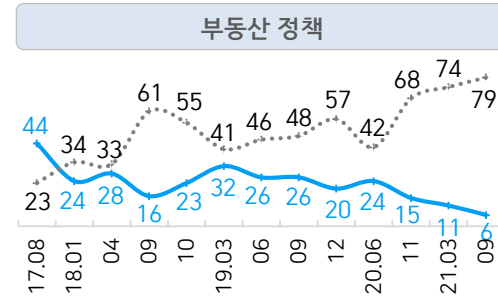
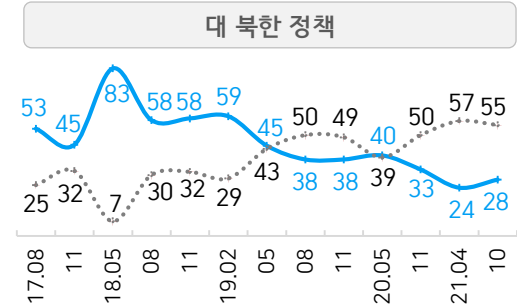
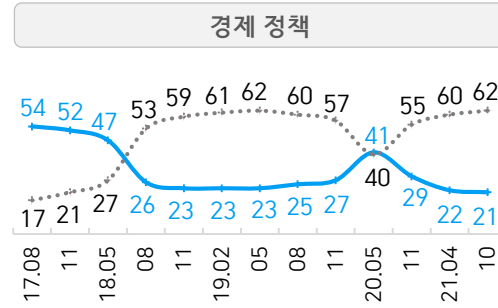
외교 정책



공직자 인사(人事) 정책




- 조사 시기별 전국 유권자 약 1,000명 전화조사(CATI). 한국갤럽 데일리 오피니언 제563호 www.gallup.co.kr



“조사는 결코 화려하거나 스스로 빛나는
업(業)이 아니다. 사회의 명암, 좌우 대립,
빈부 문제, 정보 격차, 과거와 미래 등을
두루 살펴 매 순간 어느 한쪽으로 치우치지
않도록 스스로 경계하며 꾸준히 공부하고
탐구하는 일이다. 때로는 관행과 시류에
맞서야 하고, 때로는 비난과 질시를 묵묵히
견뎌야 한다. 어렵지만 누군가는 반드시
해야 할 일, 힘들지만 그만큼 보람된 일이다.”

조사인의 길, 박무익



한국갤럽조사연구소는 1974년 6월 박무익 회장이 설립한
한국 최초의 법인 형태 조사 전문 회사입니다.

1970년대부터 사회 주요 현안 자체 조사 결과를 발표해 왔으며,
우리 국민의 71%가 한국갤럽을 알고 있습니다.

—
한국갤럽 홈페이지 갤럽리포트 게시판을 통해 공개한 자료는
모두 한국갤럽의 자산이므로 상업적 용도의 재판매를 금지합니다(→ [FAQ](#)).

·
기사, 논문, SNS 공유 등 재판매 이외 용도로는
누구나, 무료로, 자유롭게 인용하실 수 있습니다.

·
인용하실 때는 반드시 출처를 밝혀 주십시오.
가능하면 조사 기간, 방법, 표본크기 등 개요까지 함께 표시하실 것을 권장합니다.

·
저희는 소수점 아래 수치를 제시하지 않는 것을 원칙으로 하고 있으니,
인용하실 때도 그에 따라 주실 것을 당부합니다.

—
한국갤럽 조사에 관심 가져주셔서 고맙습니다.

- 매주 새로운 조사 결과를 전합니다: [이메일 뉴스레터 구독 신청](#) | [카카오톡채널 추가](#)
- 문의: 전화 02-3702-2100(대표)/2571/2621/2622 또는 [홈페이지 Q&A](#)
- 주소: (본관) 03167 서울시 종로구 사직로 70, (신관) 03042 서울시 종로구 자하문로 70

—
이 문서에는 네이버 나눔글꼴과 한글과컴퓨터 함초롬체를 썼습니다.