

# 한국갤럽 데일리 오피니언

---

제555호 2023년 8월 4주

대통령 직무 수행 평가, 긍·부정 평가 이유 | 정당 지지도 | 경제 전망 - 경기(景氣), 살림살이, 국제분쟁

## 조사 개요

- 조사기간: 2023년 8월 22~24일
- 표본추출: 이동통신 3사 제공 무선전화 가상번호 무작위 추출
- 응답방식: 전화조사원 인터뷰(CATI)
- 조사대상: 전국 만 18세 이상 1,000명
- 표본오차:  $\pm 3.1\%$ 포인트(95% 신뢰수준) - 주요 지표 표준오차·신뢰구간·상대표준오차 제시
- 응답률: 14.6%(총 통화 6,826명 중 1,000명 응답 완료)
- 의뢰처: 한국갤럽 자체 조사

갤럽리포트 G20230825

한국갤럽 데일리 오피니언 독자 여러분, 안녕하세요?

1974년 문을 연 저희 연구소가 지금까지 얻은 명성은  
조사에 협조해주시고 관심 있게 봐 주신 분들 덕분입니다.

그에 보답하는 마음에서 1970년대부터 자체 조사 결과로 단행본을  
펴냈고, 1990년대에는 조사 전문 데이터베이스를 구축했습니다.  
2012년부터는 자체 조사를 정례화해 매주 새로운 결과를 공개하여  
누구나 무료로 활용할 수 있도록 했습니다.

여론조사의 홍수 속에 '정확한 자' 하나를 제공하고자 시작한  
저희 노력이 여론의 흐름을 읽으시는 데 도움되기를 바랍니다.  
한국갤럽에 몸 담고 있는 한 사람, 한 사람은 공정하고 신뢰받는  
조사회사로서 사명을 다하기 위해 계속 노력하겠습니다.

**데일리 오피니언**은 전화조사원이 직접 묻고 응답 받는 인터뷰(CATI) 방식으로 진행합니다.

모집단 대표성을 우선시하여 2012년부터 무작위발생(RDD: Random Digit Dialing)한 무선전화 번호를  
기본 표본추출틀로 활용해 왔으나, 최근 전화조사 응답률(접촉 대비 조사 참여 완료 비율) 급락과  
무선전화 이용자 특성에 따른 응답률 불균형성 심화에 대응하기 위해서 2023년 7월부터 무선전화 가상번호로 변경합니다.

### 여론조사 바로보기

자주 물으시는 질문과 답글, 여론조사에 대한 이해를 돕는 한국갤럽 홈페이지 게시물 링크입니다. 클릭하면 연결됩니다.

**NEW** → [데일리 오피니언 표본설계: 무선전화 가상번호 \(2023년 7월~\) | 무선전화 RDD \(2012년 1월~\)](#)

→ [무선전화 RDD, 가상번호, 알뜰폰: 선거여론조사 관점에서 알뜰폰 가입자와 비가입자 간 성향 차이 분석](#)

→ [전화조사 콜백, 폭넓은 여론 수렴을 위한 필수 절차입니다: 콜 차수별 응답자 프로파일·정치적 성향 분석](#)

→ [정치 고관심층 위주 조사는 전체 여론을 왜곡합니다: 정치 관심도와 여론조사](#)

→ [알고 보면 들쭉날쭉하지 않습니다: 차기 정치지도자 선호도 질문 방식과 조사방법 간 차이](#)

→ [교육수준·생활수준과 정치적 태도: 저학력·저소득층이 더 보수적인가?](#)

→ [정치에 대한 생각: 주요 지표 각각의 개념, 측정, 특성](#)

→ [조사방법이 다르면 결과도 다릅니다: 같은 시기 상반된 조사 결과가 나오는 이유](#)

→ [표본오차보다 훨씬 작은 변동에 의미를 부여하는 행위는 해석이 아니라 허구\(虛構\)입니다](#)

→ [여론조사 결과는 옳고 그름의 잣대가 아니라, 다양한 의견의 중간점이 어디쯤인지 가능하는 이정표 역할을 할 뿐입니다](#)

→ [평소 정당 지지도는 현시점 유권자의 정당에 대한 태도로, 선거 결과에 대한 예측이 아닙니다](#)

→ [오보\(誤報\)에 가까울 만큼 여론조사에 대한 무지\(無知\)를 드러낸 기사가 많습니다: 부끄러운 여론조사 보도](#)

→ [여론조사는 정치 도구가 아니라 확률과 통계에 기반한 과학적 절차입니다: 한계와 오해](#)

→ [한국갤럽 유무선RDD 전화조사, 선거여론조사 관련 학술 논문 다운로드](#)

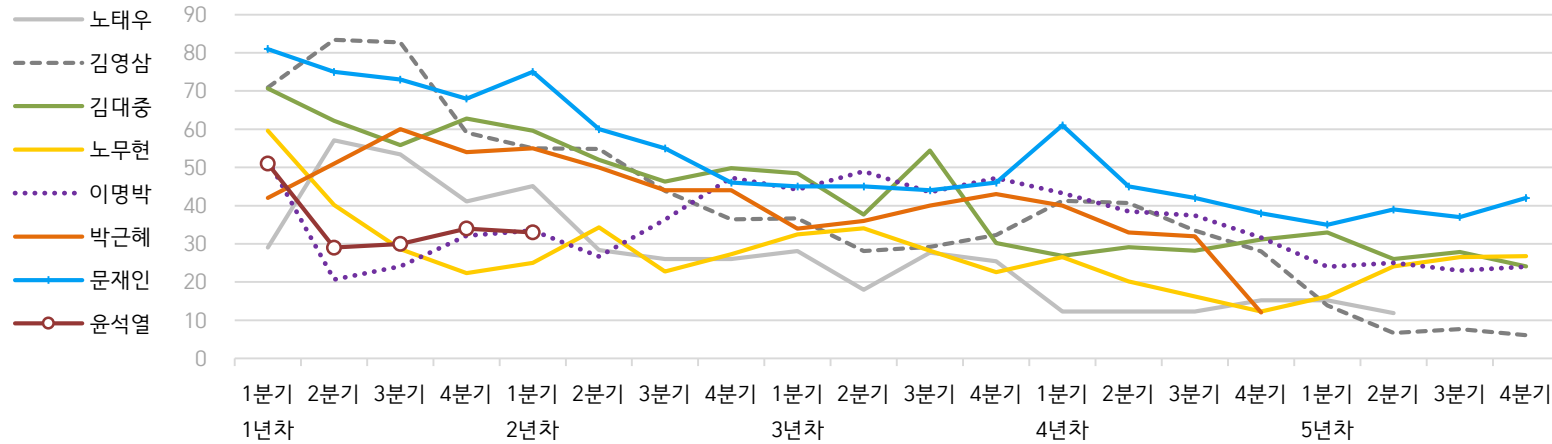
→ [여론조사의 이해와 활용에 관한 다양한 시각을 담은 기사/칼럼/인터뷰](#)

→ [한국갤럽 데일리 오피니언의 시작: 사회적 책임과 중립\(中立\)](#)

→ [The Gallup Legacy at 120 Years: 갤럽 인터내셔널 설립자 조지 갤럽 박사 탄생 120주년을 맞아](#)

# 한국갤럽 역대 대통령 직무 수행 평가 1988-2023

## ● 역대 대통령 직무 수행 긍정률 (%)



## ● 역대 대통령 직무 수행 평가 (%)

대통령	재임 분기	1년차				2년차				3년차				4년차				5년차			
		1분기	2분기	3분기	4분기	1분기	2분기	3분기	4분기	1분기	2분기	3분기	4분기	1분기	2분기	3분기	4분기	1분기	2분기	3분기	4분기
13대 노태우 1988-1993	긍정	29	57	53	41	45	28	26	-	28	18	28	25	12	-	-	15	-	12	-	-
	부정	46	16	25	27	25	41	45	-	40	62	55	54	40	-	-	41	-	56	-	-
14대 김영삼 1993-1998	긍정	71	83	83	59	55	55	44	36	37	28	29	32	41	41	34	28	14	7	8	6
	부정	7	4	6	18	24	21	25	33	34	41	45	39	33	37	40	47	65	74	78	74
15대 김대중 1998-2003	긍정	71	62	56	63	60	52	46	50	49	38	54	30	27	29	28	31	33	26	28	24
	부정	7	11	17	14	16	22	29	24	20	26	18	51	55	52	49	49	41	53	52	56
16대 노무현 2003-2008	긍정	60	40	29	22	25	34	23	27	33	34	28	23	27	20	16	12	16	24	27	27
	부정	19	41	53	62	57	46	60	57	55	53	61	67	63	70	74	79	78	66	64	62
17대 이명박 2008-2013	긍정	52	21	24	32	34	27	36	47	44	49	44	47	43	39	37	32	25	25	23	24
	부정	29	69	65	55	55	55	55	45	45	41	43	41	49	54	55	60	62	58	59	63
18대 박근혜 2013-2017	긍정	42	51	60	54	55	50	44	44	34	36	40	43	40	33	32	12				
	부정	23	23	21	33	34	39	46	45	56	54	51	46	49	53	55	80				
19대 문재인 2017-2022	긍정	81	75	73	68	75	60	55	46	45	45	44	46	61	45	42	38	35	39	37	42
	부정	11	17	19	23	15	30	36	44	45	46	48	46	30	45	48	53	56	53	56	51
20대 윤석열 2022-2027	긍정	50	29	30	34	33															
	부정	36	61	61	57	58															

질문) 귀하는 ○○○ 대통령이 대통령으로서의 직무를 잘 수행하고 있다고 보십니까, 아니면 잘못 수행하고 있다고 보십니까?

(긍정/부정을 답하지 않은 경우 재질문) 굳이 말씀하신다면, '잘하고 있다'와 '잘못하고 있다' 중 어느 쪽입니까?

- 역대 대통령 평가에는 모두 동일 질문 방식 적용(2점 척도, 재질문 1회). '잘하고 있다' → 긍정, '잘못하고 있다' → 부정 평가 비율

- 1988~2011년은 분기 내 여러 조사 결과의 중위수, 2012년 이후는 데일리 오피니언 매주 조사의 분기별 평균 기준 제시

- 박근혜 대통령 4년차 4분기 직무 긍정률: 2016년 10월 4주간 평균 24% → 11~12월 6주간 평균 5%. 이후 직무 정치, 2017년 3월 10일 탄핵

- 2013년 18대까지는 2월 취임, 2017년 19대부터 5월 취임. 이후 재임 연차별 1분기는 그해 4~6월, 4분기는 이듬해 1~3월 기준. 한국갤럽 [www.gallup.co.kr](http://www.gallup.co.kr)

## 주간 응답자 특성표

주요 분석 단위별 표본오차(95% 신뢰수준 기준)와 지역/성/지리지정당/직업/생활수준/성향과 연령 분포 구성입니다. 2023년 6월 말 행정안전부 주민등록인구 기준 8개 권역/성/연령별 셀 가중 결과

**질문)** - 귀하는 어느 시도에 살고 계십니까? 주소지 기준으로 말씀해 주십시오. (저희가 전화번호를 무작위 추출해 지역을 알지 못합니다.)

- 실례지만, 귀하의 연세는 올해 만으로 어떻게 되십니까?

- 귀하의 직업은 무엇입니까?

- 우리 국민들의 생활수준을 상, 중상, 중, 중하, 하의 다섯 단계로 나눈다면 귀댁 생활수준은 어디에 속한다고 생각하십니까?

- 귀하 본인의 정치적 성향은 다음 중 어디에 해당한다고 생각하십니까? (보기 로테이션 제시) 매우 보수적 / 약간 보수적 / 중도적 / 약간 진보적 / 매우 진보적

응답자 특성표 2023년 8월 4주 (22~24일)	조사완료		가중값 적용 기준		가중값 배율 (B/A)	표본오차 95% 신뢰수준
	사례수 (명) (A)	비율	사례수 (명) (B)	비율		
전체	1,000	100%	1,000	100%	1.00	±3.1%P
지역별 서울	189	19%	188	19%	0.99	±7.1%P
인천/경기	325	33%	319	32%	0.98	±5.4%P
강원	28	3%	30	3%	1.08	±18.5%P
대전/세종/충청	97	10%	107	11%	1.10	±10.0%P
광주/전라	95	10%	97	10%	1.02	±10.1%P
대구/경북	94	9%	97	10%	1.03	±10.1%P
부산/울산/경남	156	16%	150	15%	0.96	±7.8%P
제주	16	2%	13	1%	0.80	±24.5%P
성별 남성	499	50%	496	50%	0.99	±4.4%P
여성	501	50%	504	50%	1.01	±4.4%P
연령별 18~29세	168	17%	164	16%	0.97	±7.6%P
30대	146	15%	149	15%	1.02	±8.1%P
40대	190	19%	181	18%	0.95	±7.1%P
50대	206	21%	195	20%	0.95	±6.8%P
60대	166	17%	171	17%	1.03	±7.6%P
70대 이상	124	12%	141	14%	1.13	±8.8%P

- 표본오차는 조사완료 사례수 기준. 한국갤럽 데일리 오피니언 제555호

- 가중값 적용 기준 사례수는 2023년 6월 행안부 주민등록인구 지역/성/연령비를 따름

응답자 특성표 2023년 8월 4주 (22~24일)		조사완료 사례수 (명)	주민등록인구 기준 가중값 적용 결과						
			가중적용 사례수	연령 분포					
				18~29세	30대	40대	50대	60대	70대+
지역별	전체	1,000	1,000	16%	15%	18%	19%	17%	14%
	서울	189	188	19%	17%	17%	18%	16%	13%
	인천/경기	325	319	17%	16%	20%	20%	16%	11%
	강원	28	30	-	-	-	-	-	-
	대전/세종/충청	97	107	16%	15%	18%	19%	17%	15%
	광주/전라	95	97	15%	12%	17%	20%	18%	18%
	대구/경북	94	97	15%	13%	17%	20%	19%	17%
	부산/울산/경남	156	150	15%	13%	18%	20%	19%	15%
성별	제주	16	13	-	-	-	-	-	-
	남성	499	496	17%	16%	19%	20%	17%	12%
주요 지지 정당별	여성	501	504	16%	14%	17%	19%	18%	16%
	국민의힘	338	342	11%	10%	10%	19%	26%	24%
직업별	더불어민주당	322	320	14%	17%	25%	22%	14%	8%
	정의당	31	32	-	-	-	-	-	-
생활 수준별	무당(無黨)층	301	297	26%	19%	17%	17%	13%	8%
	농/임/어업	24	21	-	-	-	-	-	-
	자영업	118	115	10%	12%	27%	27%	18%	6%
	기능노무/서비스	185	186	14%	13%	18%	28%	19%	7%
	사무/관리	334	327	14%	28%	27%	22%	7%	1%
	전업주부	172	186	1%	7%	12%	16%	30%	34%
	학생	59	59	98%	2%				
	무직/은퇴/기타	108	106	18%	5%	3%	4%	29%	42%
성향별	상/중상	172	167	21%	16%	25%	23%	12%	4%
	중	471	475	19%	17%	18%	18%	17%	12%
	중하	209	203	16%	18%	19%	23%	15%	10%
	하	132	138	4%	5%	11%	17%	30%	33%
평소 관심이	보수	309	304	11%	10%	14%	22%	24%	19%
	중도	317	317	22%	20%	21%	17%	14%	6%
	진보	251	249	14%	19%	22%	24%	13%	7%
	모름/응답거절	123	129	20%	6%	13%	11%	18%	33%
정치에 관심이	많이 있다	180	184	4%	9%	23%	23%	20%	21%
	약간 있다	474	466	14%	13%	20%	20%	19%	13%
	별로 없다	245	248	23%	20%	15%	17%	16%	9%
	전혀 없다/모름	101	103	32%	21%	9%	14%	10%	14%

- 성향은 5점 척도 측정: 보수=(매우+약간) 보수적, 중도=중도적, 진보=(매우+약간) 진보적

- 50사례 미만은 수치 제시하지 않음. 한국갤럽 데일리 오피니언 제555호 [www.gallup.co.kr](http://www.gallup.co.kr)

# 조사완료 응답자 특성표

2023년 8월 4주 (22~24일)		조사완료 사례수 (명)			가중적용 기준 사례수 (명)		
		계	남성	여성	계	남성	여성
전국	합계	1,000	499	501	1,000	496	504
	18~29세	168	88	80	164	85	78
	30대	146	79	67	149	77	72
	40대	190	84	106	181	92	89
	50대	206	106	100	195	99	97
	60대	166	83	83	171	84	87
	70대 이상	124	59	65	141	59	82
서울	소계	189	77	112	188	90	98
	18~29세	44	24	20	35	17	18
	30대	34	12	22	32	16	16
	40대	34	13	21	32	16	16
	50대	33	12	21	34	17	17
	60대	24	8	16	30	14	16
	70대 이상	20	8	12	25	11	14
인천/경기	소계	325	158	167	319	160	159
	18~29세	46	24	22	54	28	26
	30대	52	29	23	52	27	25
	40대	66	30	36	62	32	30
	50대	81	43	38	64	32	32
	60대	48	20	28	51	25	25
	70대 이상	32	12	20	36	15	21
강원	소계	28	19	9	30	15	15
	18~29세	4	2	2	4	2	2
	30대	3	3		4	2	2
	40대	3	1	2	5	2	2
	50대	7	5	2	6	3	3
	60대	8	5	3	6	3	3
	70대 이상	3	3		5	2	3
대전/세종/충청	소계	97	57	40	107	54	53
	18~29세	15	9	6	17	9	8
	30대	16	11	5	16	8	7
	40대	19	10	9	19	10	9
	50대	17	10	7	21	11	10
	60대	16	11	5	18	9	9
	70대 이상	14	6	8	16	7	9

(오른쪽 표로 이어짐)

(왼쪽 표에서 이어짐)		조사완료 사례수 (명)			가중적용 기준 사례수 (명)		
		계	남성	여성	계	남성	여성
광주/전라	소계	95	46	49	97	48	49
	18~29세	22	9	13	15	8	7
	30대	9	5	4	12	6	6
	40대	14	4	10	16	8	8
	50대	15	7	8	19	10	9
	60대	20	11	9	17	9	9
	70대 이상	15	10	5	18	7	11
대구/경북	소계	94	52	42	97	48	49
	18~29세	10	5	5	14	8	6
	30대	9	7	2	12	7	6
	40대	21	8	13	16	8	8
	50대	23	16	7	19	10	10
	60대	18	10	8	18	9	9
	70대 이상	13	6	7	16	7	10
부산/울산/경남	소계	156	81	75	150	74	75
	18~29세	25	13	12	22	12	10
	30대	19	10	9	20	11	10
	40대	32	17	15	27	14	13
	50대	28	13	15	30	15	15
	60대	30	17	13	28	14	15
	70대 이상	22	11	11	23	9	13
제주	소계	16	9	7	13	6	6
	18~29세	2	2		2	1	1
	30대	4	2	2	2	1	1
	40대	1	1		2	1	1
	50대	2		2	3	1	1
	60대	2	1	1	2	1	1
	70대 이상	5	3	2	2	1	1

중앙선거여론조사심의위원회 선거여론조사기준에 따라 지역(8개 권역)/성/연령별 조사완료 사례수와 가중값 적용 기준 사례수를 함께 제시합니다.

각 사례수 합계나 소계는 최대 ±2까지 차이가 날 수 있습니다.

1,000명을 권역(8)\*성(2)\*연령대(6)=96개 셀별 할당 시

소수점 아래 반올림이 발생하기 때문입니다.

이는 조사 결과 해석에는 어떤 영향도 주지 않는 자연스럽고 불가피한 현상입니다.

가중값 적용 기준 사례수는 2023년 6월 말 행안부 주민등록인구 기반입니다.

한국갤럽 데일리 오피니언은

이동통신 3사 제공 무선전화 가상번호를 무작위 추출해 조사한다.

주요 지표(대통령 직무 수행 평가, 정당 지지도)에 대한

모수 추정치의 신뢰 범위와 정도를 나타내는 95% 신뢰구간과

상대표준오차를 고려하여 해석하시길 바랍니다.

주요 조사 결과(대통령 직무 수행 평가, 정당 지지도)에 대한

모수 추정치의 신뢰 범위와 정도를 나타내는 95% 신뢰구간과 상대표준오차를

고려하여 해석하시길 바랍니다.

#### 95% 신뢰구간

모수가 이 구간 안에 있을 확률이 95%라는 의미입니다.

이 구간 안에서의 수치 변동은 실제 변화인지 오차인지 단정할 수 없습니다.

#### 상대표준오차

통계 신뢰성 지표로, 수치가 작을수록 더 신뢰할 수 있습니다.

- 0.0 ~ 4.9%: 매우 좋음

- 5.0 ~ 14.9%: 좋은 편

- 15.0 ~ 24.9%: 허용 가능한 수준

- 25.0% 이상: 신뢰하기 어려우므로 이용 시 주의 요망

#### ● 대통령 직무 수행 평가 표준오차, 신뢰구간, 상대표준오차

2023년 8월 4주 (22~24일)	조사완료 사례수 (명)	대통령 직무 수행 평가	추정치	표준 오차	95% 신뢰구간		상대 표준오차
					하한	상한	
전체	1,000	잘하고 있다 잘못하고 있다	34% 57%	1.4% 1.5%	31% 54%	37% 60%	4.3% 2.6%
지역별 서울	189	잘하고 있다 잘못하고 있다	31% 59%	3.2% 3.3%	25% 53%	38% 66%	10.1% 5.6%
		잘하고 있다 잘못하고 있다	30% 61%	2.4% 2.6%	26% 56%	35% 66%	8.0% 4.2%
인천/경기	325	잘하고 있다 잘못하고 있다	30% 61%	2.4% 2.6%	26% 56%	35% 66%	8.0% 4.2%
강원	28	잘하고 있다 잘못하고 있다	10.2% 11.2%				32.7% 25.2%
		잘하고 있다 잘못하고 있다	31% 59%	4.4% 4.6%	23% 50%	40% 68%	14.1% 7.8%
대전/세종/충청	97	잘하고 있다 잘못하고 있다	31% 59%	4.4% 4.6%	23% 50%	40% 68%	14.1% 7.8%
광주/전라	95	잘하고 있다 잘못하고 있다	16% 76%	4.0% 4.7%	9% 66%	25% 84%	25.8% 6.1%
		잘하고 있다 잘못하고 있다	51% 35%	5.9% 5.0%	40% 26%	63% 45%	11.5% 14.4%
대구/경북	94	잘하고 있다 잘못하고 있다	51% 35%	5.9% 5.0%	40% 26%	63% 45%	11.5% 14.4%
부산/울산/경남	156	잘하고 있다 잘못하고 있다	45% 50%	3.7% 3.8%	38% 42%	53% 57%	8.2% 7.6%
		잘하고 있다 잘못하고 있다	14.5% 12.8%				24.9% 52.1%
제주	16	잘하고 있다 잘못하고 있다	14.5% 12.8%				24.9% 52.1%
		잘하고 있다 잘못하고 있다	31% 59%	2.0% 2.1%	28% 55%	35% 63%	6.4% 3.5%
성별 남성	499	잘하고 있다 잘못하고 있다	31% 59%	2.0% 2.1%	28% 55%	35% 63%	6.4% 3.5%
		잘하고 있다 잘못하고 있다	36% 54%	2.1% 2.1%	32% 50%	40% 58%	5.8% 3.9%
여성	501	잘하고 있다 잘못하고 있다	36% 54%	2.1% 2.1%	32% 50%	40% 58%	5.8% 3.9%
		잘하고 있다 잘못하고 있다	21% 55%	3.2% 3.6%	15% 48%	28% 62%	15.4% 6.6%
연령별 18~29세	168	잘하고 있다 잘못하고 있다	21% 55%	3.2% 3.6%	15% 48%	28% 62%	15.4% 6.6%
		잘하고 있다 잘못하고 있다	17% 72%	3.4% 4.0%	11% 63%	25% 79%	20.6% 5.6%
30대	146	잘하고 있다 잘못하고 있다	17% 72%	3.4% 4.0%	11% 63%	25% 79%	20.6% 5.6%
40대	190	잘하고 있다 잘못하고 있다	20% 77%	3.0% 3.2%	15% 70%	27% 82%	15.1% 4.1%
		잘하고 있다 잘못하고 있다	34% 63%	3.3% 3.4%	28% 56%	40% 69%	9.8% 5.4%
50대	206	잘하고 있다 잘못하고 있다	34% 63%	3.3% 3.4%	28% 56%	40% 69%	9.8% 5.4%
60대	166	잘하고 있다 잘못하고 있다	52% 42%	4.0% 4.0%	44% 35%	59% 50%	7.8% 9.3%
		잘하고 있다 잘못하고 있다	64% 27%	4.3% 3.8%	55% 20%	72% 35%	6.7% 14.3%
70대 이상	124	잘하고 있다 잘못하고 있다	64% 27%	4.3% 3.8%	55% 20%	72% 35%	6.7% 14.3%

- 50사례 미만은 추정치 제시하지 않음. 한국갤럽 데일리 오피니언 제555호 [www.gallup.co.kr](http://www.gallup.co.kr)

● 주요 정당 지지도 표준오차, 신뢰구간, 상대표준오차 [1/2]

2023년 8월 4주 (22~24일)	조사완료 사례수 (명)	지지 정당	추정치	표준 오차	95% 신뢰구간		상대 표준오차
					하한	상한	
전체	1,000	국민의힘	34%	1.5%	31%	37%	4.3%
		더불어민주당	32%	1.5%	29%	35%	4.6%
		정의당	3%	0.6%	2%	5%	18.1%
		무당(無黨)층	30%	1.5%	27%	33%	4.9%
지역별 서울	189	국민의힘	29%	3.0%	24%	35%	10.0%
		더불어민주당	37%	3.4%	30%	43%	9.4%
		정의당	3%	1.0%	1%	5%	39.6%
		무당층	32%	3.4%	25%	38%	10.6%
인천/경기	325	국민의힘	29%	2.4%	25%	34%	8.3%
		더불어민주당	34%	2.6%	30%	40%	7.6%
		정의당	5%	1.3%	3%	8%	25.6%
		무당층	30%	2.6%	25%	35%	8.6%
강원	28	국민의힘		10.3%			29.1%
		더불어민주당		9.0%			55.9%
		정의당					
		무당층		10.9%			24.8%
대전/세종/충청	97	국민의힘	38%	4.8%	29%	48%	12.6%
		더불어민주당	33%	4.8%	24%	43%	14.5%
		정의당	6%	2.4%	3%	13%	39.8%
		무당층	23%	4.4%	15%	32%	19.5%
광주/전라	95	국민의힘	14%	4.2%	8%	25%	29.0%
		더불어민주당	51%	5.1%	41%	61%	10.0%
		정의당	2%	2.2%	0%	14%	100.0%
		무당층	30%	5.0%	21%	41%	16.7%
대구/경북	94	국민의힘	56%	5.8%	44%	67%	10.5%
		더불어민주당	13%	4.2%	6%	23%	33.4%
		정의당					
		무당층	32%	4.7%	23%	42%	14.8%
부산/울산/경남	156	국민의힘	45%	4.0%	37%	53%	9.1%
		더불어민주당	25%	3.5%	19%	33%	13.7%
		정의당	2%	1.1%	1%	6%	58.0%
		무당층	27%	3.6%	21%	35%	13.3%
제주	16	국민의힘		14.3%			26.2%
		더불어민주당		8.6%			65.3%
		정의당					
		무당층		13.7%			42.3%

- 50사례 미만은 추정치 제시하지 않음. 한국갤럽 데일리 오피니언 제555호 www.gallup.co.kr

● 주요 정당 지지도 표준오차, 신뢰구간, 상대표준오차 [2/2]

2023년 8월 4주 (22~24일)	조사완료 사례수 (명)	지지 정당	추정치	표준 오차	95% 신뢰구간		상대 표준오차
					하한	상한	
성별 남성	499	국민의힘	33%	2.0%	30%	38%	6.1%
		더불어민주당	31%	2.0%	27%	35%	6.6%
		정의당	3%	0.9%	2%	5%	28.3%
		무당층	32%	2.2%	28%	36%	6.8%
여성	501	국민의힘	35%	2.1%	31%	39%	6.1%
		더불어민주당	33%	2.1%	29%	38%	6.3%
		정의당	3%	0.8%	2%	5%	23.3%
		무당층	28%	2.0%	24%	32%	7.2%
연령별 18~29세	168	국민의힘	22%	3.3%	16%	29%	15.3%
		더불어민주당	26%	3.4%	20%	34%	12.8%
		정의당	4%	1.6%	2%	8%	40.1%
		무당층	48%	4.0%	40%	56%	8.3%
30대	146	국민의힘	24%	3.9%	17%	32%	16.2%
		더불어민주당	36%	4.4%	28%	45%	12.2%
		정의당	2%	1.2%	1%	6%	50.2%
		무당층	38%	4.1%	30%	46%	10.9%
40대	190	국민의힘	19%	3.1%	14%	26%	16.2%
		더불어민주당	45%	3.6%	38%	52%	8.0%
		정의당	7%	2.0%	4%	12%	29.6%
		무당층	28%	3.4%	21%	35%	12.3%
50대	206	국민의힘	33%	3.2%	27%	40%	9.5%
		더불어민주당	36%	3.3%	30%	43%	9.3%
		정의당	3%	1.2%	1%	6%	45.9%
		무당층	26%	3.2%	20%	33%	12.4%
60대	166	국민의힘	51%	3.9%	43%	58%	7.7%
		더불어민주당	26%	3.4%	20%	33%	13.3%
		정의당	1%	0.9%	0%	5%	71.7%
		무당층	22%	3.5%	16%	30%	15.6%
70대 이상	124	국민의힘	60%	4.5%	51%	69%	7.4%
		더불어민주당	20%	3.3%	14%	27%	16.6%
		정의당	2%	1.3%	0%	7%	67.4%
		무당층	17%	3.5%	11%	25%	20.3%

- 한국갤럽 데일리 오피니언 제555호 www.gallup.co.kr

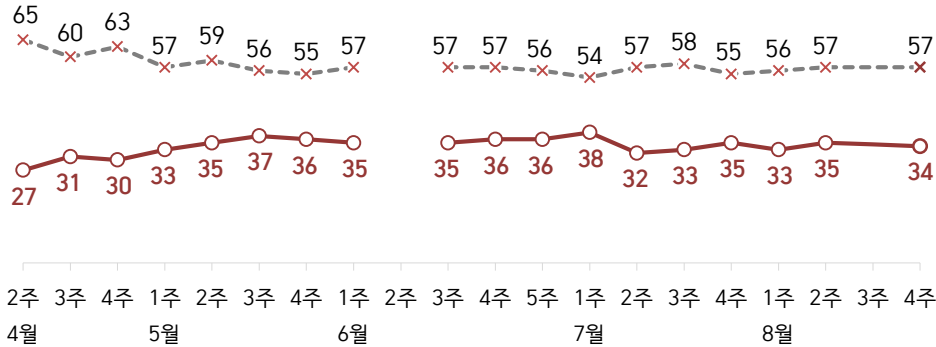
# 대통령 직무 수행 평가, 정당 지지도: 최근 20주 지표 추이

매주 화~목 전화조사(CATI) | 표본추출: 무선전화 RDD(~2023년 6월), 무선전화 가상번호(7월~) | 매주 유효표본 약 1,000명 | 표본오차 ±3.1%포인트(95% 신뢰수준)

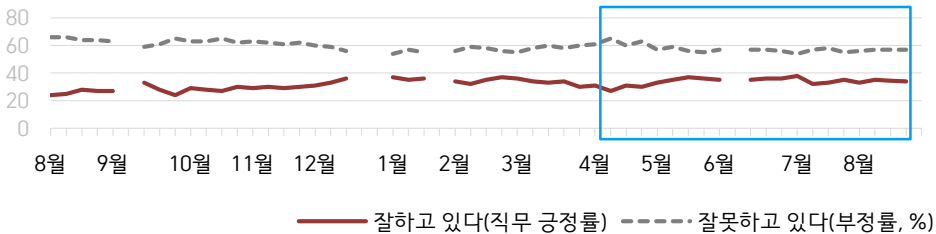
**질문)** 귀하는 윤석열 대통령이 대통령으로서의 직무를 잘 수행하고 있다고 보십니까, 아니면 잘못 수행하고 있다고 보십니까? (긍정/부정을 답하지 않은 경우 재질문)  
굳이 말씀하신다면, '잘하고 있다'와 '잘못하고 있다' 중 어느 쪽입니까?

## ● 대통령 직무 수행 평가: 2023년, 최근 20주

—○— 잘하고 있다(직무 긍정률) —×— 잘못하고 있다(부정률, %)



## ● 대통령 직무 수행 평가 2022-2023

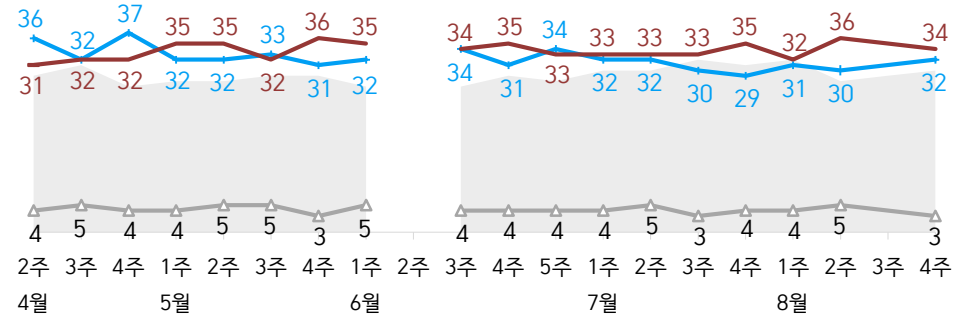


- 2022년 9월 2주(추석), 12월 4~5주, 2023년 1월 4주(설), 6월 2주, 8월 3주 조사 씬
- 매주 전국 유권자 약 1,000명 전화조사(CATI). 한국갤럽 데일리 오피니언 제555호 [www.gallup.co.kr](http://www.gallup.co.kr)

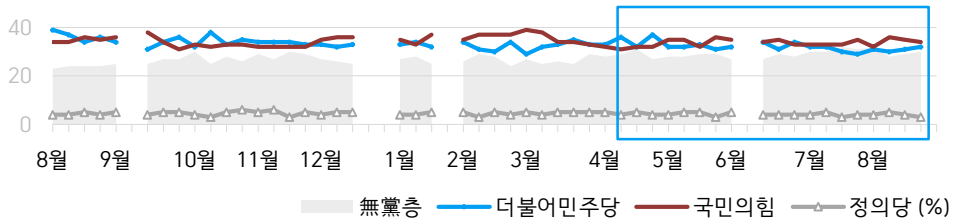
**질문)** 귀하는 다음 중 어느 정당 또는 단체를 지지하십니까? 보기를 순환하여 불러드리겠습니다.  
(‘모름/없음’인 경우 재질문) 그럼, 본인 성향은 어느 정당/단체에 조금이라도 더 가깝습니까?  
- 원내 2인 이상 정당 기준 보기 제시

## ● 정당 지지도: 2023년, 최근 20주

■ 無黨층 — 더불어민주당 — 국민의힘 — 정의당 (%)



## ● 주요 정당 지지도 2022-2023

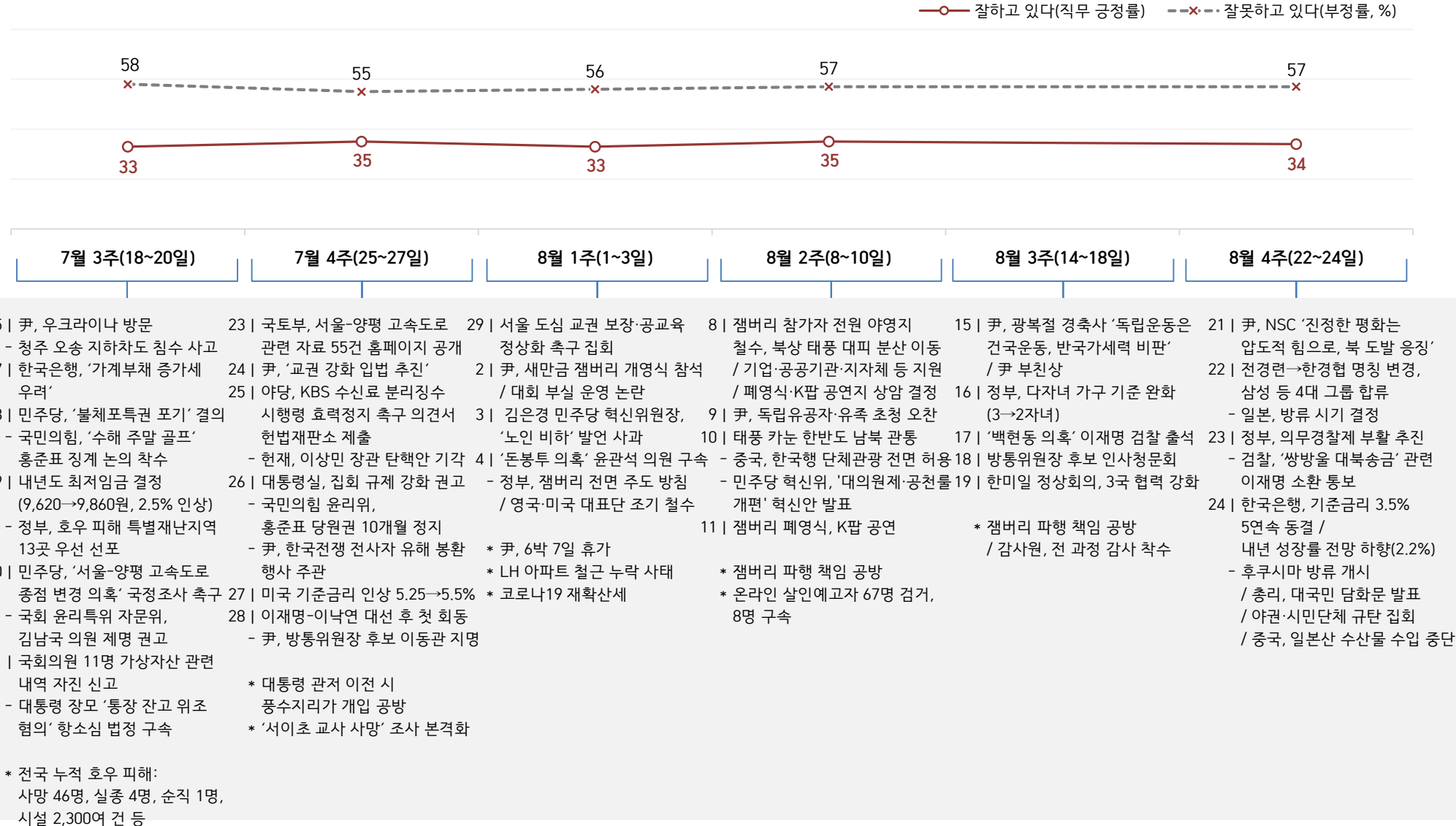


- 무당(無黨)층='현재 지지하는 정당 없음/모름/응답거절'
- 2022년 9월 2주(추석), 12월 4~5주, 2023년 1월 4주(설), 6월 2주, 8월 3주 조사 씬
- 매주 전국 유권자 약 1,000명 전화조사(CATI). 한국갤럽 데일리 오피니언 제555호 [www.gallup.co.kr](http://www.gallup.co.kr)

## 최근 6주간 대통령 직무 수행 평가와 주요 정치 이슈

**질문)** 귀하는 윤석열 대통령이 대통령으로서의 직무를 잘 수행하고 있다고 보십니까, 혹은 잘못 수행하고 있다고 보십니까?  
(긍정/부정을 답하지 않은 경우 재질문) 굳이 말씀하신다면, '잘하고 있다'와 '잘못하고 있다' 중 어느 쪽입니까?

### ● 대통령 직무 수행 평가: 2023년, 최근 6주



# 대통령 직무 수행 평가

## ● 대통령 직무 수행 평가: 최근 6개월

2023년	조사완료 사례수 (명)	대통령 직무 수행 평가			
		잘하고 있다	잘못하고 있다	어느 쪽도 아니다	모름/ 응답거절
2월 4주(21-23)	1,000	37%	56%	3%	4%
3월 1주(2/28, 3/2)	1,001	36%	55%	3%	5%
3월 2주(08-09)	1,002	34%	58%	3%	5%
3월 3주(14-16)	1,003	33%	60%	2%	5%
3월 4주(21-23)	1,001	34%	58%	2%	6%
3월 5주(28-30)	1,000	30%	60%	3%	7%
4월 1주(04-06)	1,000	31%	61%	3%	5%
4월 2주(11-13)	1,002	27%	65%	2%	6%
4월 3주(18-20)	1,003	31%	60%	3%	6%
4월 4주(25-27)	1,001	30%	63%	2%	5%
5월 1주(02-04)	1,000	33%	57%	3%	7%
5월 2주(09-11)	1,000	35%	59%	1%	5%
5월 3주(16-18)	1,000	37%	56%	2%	5%
5월 4주(23-25)	1,000	36%	55%	3%	6%
6월 1주(5/30-6/1)	1,002	35%	57%	2%	6%
6월 2주(05-09)	데일리 조사 씬				
6월 3주(13-15)	1,000	35%	57%	3%	5%
6월 4주(20-22)	1,000	36%	57%	2%	6%
6월 5주(27-29)	1,007	36%	56%	2%	6%
7월 1주(04-06)	1,000	38%	54%	2%	6%
7월 2주(11-13)	1,001	32%	57%	3%	8%
7월 3주(18-20)	1,001	33%	58%	2%	7%
7월 4주(25-27)	1,002	35%	55%	3%	7%
8월 1주(01-03)	1,003	33%	56%	3%	8%
8월 2주(08-10)	1,001	35%	57%	2%	6%
8월 3주(14-18)	데일리 조사 씬				
8월 4주(22-24)	1,000	34%	57%	3%	7%

- 한국갤럽 데일리 오피니언 제555호 www.gallup.co.kr

질문) 귀하는 윤석열 대통령이 대통령으로서의 직무를 잘 수행하고 있다고 보십니까, 아니면 잘못 수행하고 있다고 보십니까? (긍정/부정을 답하지 않은 경우 재질문)  
굳이 말씀하신다면, '잘하고 있다'와 '잘못하고 있다' 중 어느 쪽입니까?

2023년 8월 4주 (22~24일)	조사완료 사례수 (명)	가중적용 사례수 (명)	대통령 직무 수행 평가			
			잘하고 있다	잘못하고 있다	어느 쪽도 아니다	모름/ 응답거절
전체	1,000	1,000	34%	57%	3%	7%
지역별 서울	189	188	31%	59%	2%	7%
인천/경기	325	319	30%	61%	2%	7%
강원	28	30	-	-	-	-
대전/세종/충청	97	107	31%	59%	4%	6%
광주/전라	95	97	16%	76%	3%	5%
대구/경북	94	97	51%	35%	5%	9%
부산/울산/경남	156	150	45%	50%	2%	3%
제주	16	13	-	-	-	-
성별 남성	499	496	31%	59%	2%	7%
여성	501	504	36%	54%	3%	6%
연령별 18~29세	168	164	21%	55%	4%	21%
30대	146	148	17%	72%	2%	10%
40대	190	181	20%	77%	2%	1%
50대	206	195	34%	63%	2%	2%
60대	166	174	52%	42%	3%	3%
70대 이상	124	137	64%	27%	3%	6%
주요 지지 정당별 국민의힘	338	342	74%	20%	4%	2%
더불어민주당	322	320	7%	91%	0%	3%
정의당	31	32	-	-	-	-
무당(無黨)층	301	297	21%	58%	4%	17%
직업별 농/임/어업	24	21	-	-	-	-
자영업	118	115	33%	61%	2%	4%
기능노무/서비스	185	186	30%	59%	1%	10%
사무/관리	334	327	21%	71%	3%	4%
전업주부	172	186	52%	39%	4%	5%
학생	59	59	18%	53%	6%	23%
무직/은퇴/기타	108	106	50%	40%	3%	7%
생활 수준별 상/중상	172	167	35%	61%	2%	2%
중	471	475	35%	55%	4%	7%
중하	209	203	24%	67%	2%	7%
하	132	138	44%	46%	2%	9%
성향별 보수	309	304	59%	34%	3%	4%
중도	317	317	25%	63%	4%	8%
진보	251	249	10%	86%	1%	3%
모름/응답거절	123	129	42%	37%	3%	18%
평소 많이 있다	180	184	41%	57%	1%	1%
정치에 약간 있다	474	466	36%	59%	3%	2%
관심이 별로 없다	245	248	29%	60%	2%	8%
전혀 없다/모름	101	103	23%	38%	5%	33%

- 소수점 아래 반올림 때문에 백분율 합계는 ±1 차이 발생 가능하며, 이는 오류가 아님

- 50사례 미만은 수치 제시하지 않음. 한국갤럽 데일리 오피니언 제555호 www.gallup.co.kr

# 대통령 직무 수행 평가 이유

**질문** 어떤 점에서 [잘하고/잘못하고 있다고] 생각하시는지 한 가지만 구체적으로 말씀해 주십시오. (자유응답)  
/ 아래 제시 사례수는 가중적용 기준. 조사완료 사례수는 긍정 평가자 330명, 부정 평가자 577명

대통령 직무 수행 긍정 평가 이유 2023년 8월 22~24일 (긍정 평가자 338명)		대통령 직무 수행 부정 평가 이유 8월 22~24일 (부정 평가자 568명)	
외교 (+6)	28%	외교 (+11)	18%
국방/안보	6%	후쿠시마 오염수 방류 문제 (+9)	11%
전반적으로 잘한다	5%	경제/민생/물가	11%
결단력/추진력/독심 (-3)	5%	경험·자질 부족/무능함 (-3)	6%
주관/소신	4%	일본 관계 (+5)	5%
공정/정의/원칙	4%	독단적/일방적	5%
열심히 한다/최선을 다한다	3%	전반적으로 잘못한다 (-5)	5%
전 정권 극복	3%	소통 미흡	5%
안정적	3%	잼버리 준비 미흡/부실 운영 (-4)	3%
경제/민생	2%	재난 대응	2%
일본 관계 개선	2%	통합·협치 부족	2%
신뢰감/책임	2%	부정부패/비리	1%
서민 정책/복지	1%	인사(人事)	1%
진실함/솔직함/거짓없음	1%	직무 태도	1%
유능함/합리적	1%	서민 정책/복지	1%
국민을 위함	1%	책임 회피	1%
노조 대응	1%	정책 비전 부족	1%
재난 대응	1%	교육 정책	1%
부정부패·비리 척결	1%	주관/소신 부족/주변에 휘둘림	1%
이재명 수사	1%	신중함 부족/성급함	1%
변화/쇄신	1%	공정하지 않음	1%
기타	5%	발언 부주의	1%
모름/응답거절	18%	진실하지 않음/신뢰 부족	1%
		기타	6%
		모름/응답거절	12%

- 2주 전 대비 ±3%포인트 이상 증감 항목에만 (+/-) 표시. 한국갤럽 데일리 오피니언 제555호

● 정당 지지도: 최근 6개월

2023년	조사완료 사례수 (명)	정당 지지도 (현재 지지하는 정당)				
		국민의힘	더불어 민주당	정의당	기타	무당층 無黨層
2월 4주(21-23)	1,000	37%	34%	4%	1%	24%
3월 1주(2/28, 3/2)	1,001	39%	29%	5%	1%	27%
3월 2주(08-09)	1,002	38%	32%	4%	1%	25%
3월 3주(14-16)	1,003	34%	33%	5%	2%	26%
3월 4주(21-23)	1,001	34%	35%	5%	1%	25%
3월 5주(28-30)	1,000	33%	33%	5%	0%	29%
4월 1주(04-06)	1,000	32%	33%	5%	1%	28%
4월 2주(11-13)	1,002	31%	36%	4%	1%	29%
4월 3주(18-20)	1,003	32%	32%	5%	1%	31%
4월 4주(25-27)	1,001	32%	37%	4%	1%	27%
5월 1주(02-04)	1,000	35%	32%	4%	1%	28%
5월 2주(09-11)	1,000	35%	32%	5%	1%	28%
5월 3주(16-18)	1,000	32%	33%	5%	1%	29%
5월 4주(23-25)	1,000	36%	31%	3%	1%	29%
6월 1주(5/30-6/1)	1,002	35%	32%	5%	1%	27%
6월 2주(05-09)	데일리 조사 씬					
6월 3주(13-15)	1,000	34%	34%	4%	1%	27%
6월 4주(20-22)	1,000	35%	31%	4%	1%	29%
6월 5주(27-29)	1,007	33%	34%	4%	1%	28%
7월 1주(04-06)	1,000	33%	32%	4%	1%	30%
7월 2주(11-13)	1,001	33%	32%	5%	1%	30%
7월 3주(18-20)	1,001	33%	30%	3%	1%	32%
7월 4주(25-27)	1,002	35%	29%	4%	1%	31%
8월 1주(01-03)	1,003	32%	31%	4%	1%	32%
8월 2주(08-10)	1,001	36%	30%	5%	2%	28%
8월 3주(14-18)	데일리 조사 씬					
8월 4주(22-24)	1,000	34%	32%	3%	1%	30%

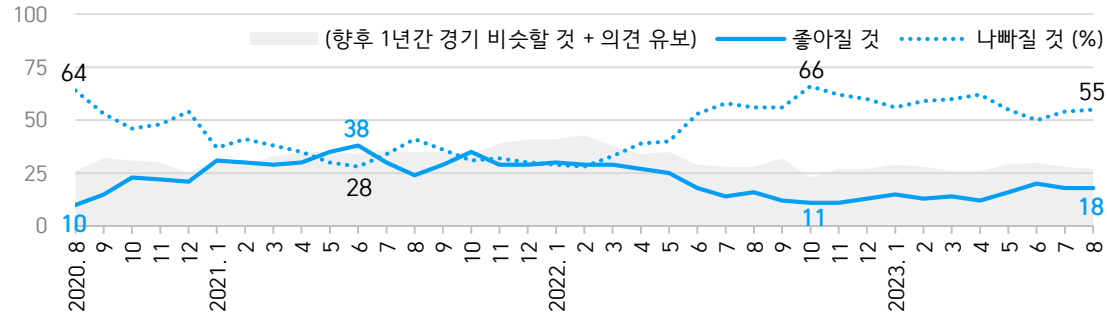
- 한국갤럽 데일리 오피니언 제555호 www.gallup.co.kr

**질문)** 귀하는 다음 중 어느 정당을 지지하십니까? 보기를 순환하여 불러드리겠습니다.  
 ('모름/없음'인 경우 재질문) 그럼, 본인 성향은 어느 정당에 조금이라도 더 가깝습니까?  
 - 국민의힘/더불어민주당/정의당, 그 외 정당(자유응답), 없다

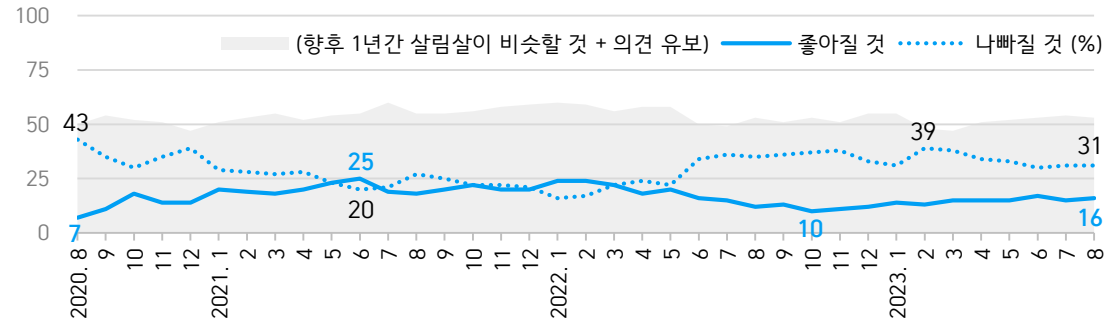
2023년 8월 4주 (22~24일)		조사완료 사례수 (명)	가중적용 사례수 (명)	정당 지지도 (현재 지지하는 정당)					없음	모름 응답 거절
				국민의힘	더불어 민주당	정의당	기타	무당층 無黨層		
전체		1,000	1,000	34%	32%	3%	1%	30%	28%	2%
지역별	서울	189	188	29%	37%	3%		32%	30%	2%
	인천/경기	325	319	29%	34%	5%	1%	30%	28%	2%
	강원	28	30	-	-	-	-	-	-	-
	대전/세종/충청	97	107	38%	33%	6%		23%	21%	2%
	광주/전라	95	97	14%	51%	2%	2%	30%	29%	1%
	대구/경북	94	97	56%	13%			32%	27%	5%
	부산/울산/경남	156	150	45%	25%	2%	1%	27%	27%	1%
	제주	16	13	-	-	-	-	-	-	-
성별	남성	499	496	33%	31%	3%	1%	32%	30%	2%
	여성	501	504	35%	33%	3%	1%	28%	26%	2%
연령별	18~29세	168	164	22%	26%	4%		48%	44%	4%
	30대	146	148	24%	36%	2%		38%	36%	1%
	40대	190	181	19%	45%	7%	2%	28%	27%	1%
	50대	206	195	33%	36%	3%	3%	26%	26%	
	60대	166	174	51%	26%	1%		22%	20%	2%
	70대 이상	124	137	60%	20%	2%	1%	17%	14%	4%
직업별	농/임/어업	24	21	-	-	-	-	-	-	-
	자영업	118	115	34%	35%	4%		27%	25%	2%
	기능노무/서비스	185	186	30%	31%	3%	1%	35%	33%	2%
	사무/관리	334	327	25%	42%	5%	2%	27%	26%	1%
	전업주부	172	186	50%	24%	1%	0%	24%	21%	3%
	학생	59	59	19%	23%	4%		54%	51%	3%
	무직/은퇴/기타	108	106	46%	20%	2%		31%	28%	4%
생활 수준별	상/중상	172	167	39%	37%	3%	1%	20%	18%	2%
	중	471	475	38%	29%	3%	1%	30%	29%	1%
	중하	209	203	24%	39%	5%	1%	32%	30%	1%
	하	132	138	36%	25%	2%	1%	36%	31%	5%
성향별	보수	309	304	70%	11%	1%	1%	17%	17%	1%
	중도	317	317	21%	32%	4%		43%	41%	2%
	진보	251	249	8%	63%	6%	3%	21%	20%	1%
	모름/응답거절	123	129	32%	23%	2%		43%	36%	7%
대통령 직무	긍정 평가자	330	338	75%	6%	0%	1%	18%	17%	2%
	부정 평가자	577	568	12%	51%	5%	1%	30%	29%	1%
평소	많이 있다	180	184	46%	40%	1%	3%	11%	11%	
정치에	약간 있다	474	466	37%	33%	4%	1%	25%	24%	1%
관심이	별로 없다	245	248	27%	31%	4%	1%	38%	37%	1%
	전혀 없다/모름	101	103	19%	16%	1%		64%	53%	11%

- 50사례 미만은 수치 제시하지 않음. 한국갤럽 데일리 오피니언 제555호 www.gallup.co.kr

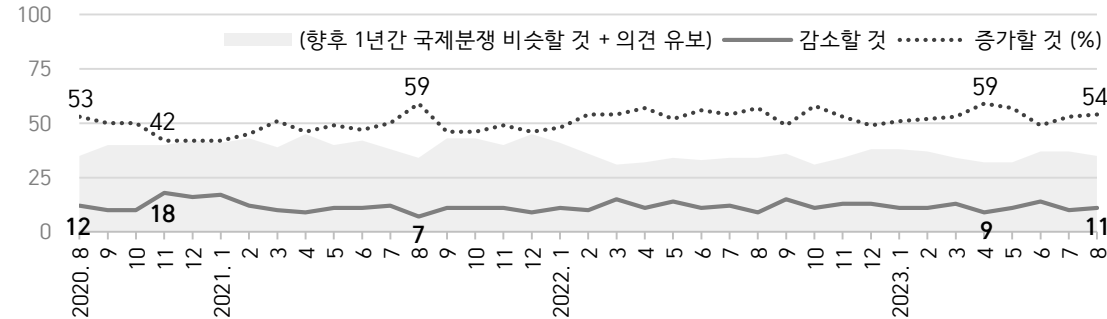
● 경기(국가경제) 전망: 최근 3년 월별 추이



● 살림살이 전망



● 국제분쟁 증감 전망



# 경제 전망: 경기, 살림살이, 국제분쟁 vs 대통령 직무 수행 평가 - 최근 3년 월별 추이

## ● 향후 1년 경제 전망: 최근 3년 월별 추이

최근 3년	경기(景氣)			살림살이			국제분쟁 증감			
	좋아질 것 (1)	나빠질 것 (2)	Net.S (1)-(2)	좋아질 것 (1)	나빠질 것 (2)	Net.S (1)-(2)	증가할 것 (2)	감소할 것 (1)	Net.S (1)-(2)	
2020년 8월	10%	64%	-54	7%	43%	-36	53%	12%	-41	← 수도권 중심 코로나 재확산
9월	15%	53%	-38	11%	35%	-24	50%	10%	-40	← 4차 추경안 처리
10월	23%	46%	-23	18%	30%	-12	50%	10%	-40	← 거리두기 1단계로 완화
11월	22%	48%	-26	14%	35%	-21	42%	18%	-24	← 미국 대선 바이든 당선
12월	21%	54%	-33	14%	39%	-25	42%	16%	-26	← 누적 확진 4만명대, 2.5단계
2021년 1월	31%	37%	-6	20%	29%	-9	42%	17%	-25	← KOSPI 3,000 돌파
2월	30%	41%	-11	19%	28%	-9	45%	12%	-33	← 국내 백신 접종 시작 임박
3월	29%	38%	-9	18%	27%	-9	51%	10%	-41	← 백신 접종-대상 확대
4월	30%	35%	-5	20%	28%	-8	46%	9%	-37	← 국가 간 백신 확보 경쟁
5월	35%	30%	5	23%	23%	0	49%	11%	-38	← 한미정상회담
6월	38%	28%	10	25%	20%	5	47%	11%	-36	← 국내 백신 접종 가속화
7월	30%	34%	-4	19%	21%	-2	50%	12%	-38	← 델타 변이, 수도권 4단계
8월	24%	41%	-17	18%	27%	-9	59%	7%	-52	← 탈레반, 아프간 재점령
9월	29%	36%	-7	20%	25%	-5	46%	11%	-35	← 성인 1차 접종 90% 상회
10월	35%	31%	4	22%	22%	0	46%	11%	-35	← 단계적 일상회복 착수
11월	29%	32%	-3	20%	22%	-2	49%	11%	-38	← 일상회복 시행 후 급증세
12월	29%	30%	-1	20%	21%	-1	46%	9%	-37	← 거리두기 강화
2022년 1월	30%	29%	1	24%	16%	8	48%	11%	-37	← 오미크론 변이 대유행
2월	29%	28%	1	24%	17%	7	54%	10%	-44	← 러시아, 우크라이나 침공
3월	29%	33%	-4	22%	22%	0	54%	15%	-39	← 제20대 대통령선거 후
4월	27%	39%	-12	18%	24%	-6	57%	11%	-46	← 마스크 제외 거리두기 해제
5월	25%	40%	-15	20%	22%	-2	52%	14%	-38	← 윤석열 대통령 취임
6월	18%	53%	-35	16%	34%	-18	56%	11%	-45	← KOSPI 2,500 붕괴
7월	14%	58%	-44	15%	36%	-21	54%	12%	-42	← 고물가, 코로나 재유행
8월	16%	56%	-40	12%	35%	-23	57%	9%	-48	← 고금리, 고환율 지속
9월	12%	56%	-44	13%	36%	-23	49%	15%	-34	← 미 금리 3연속 대폭 인상
10월	11%	66%	-55	10%	37%	-27	58%	11%	-47	← 한은 기준금리 2.5→3.0%
11월	11%	62%	-51	11%	38%	-27	53%	13%	-40	← 미 금리 4연속 대폭 인상
12월	13%	60%	-47	12%	33%	-21	49%	13%	-36	← 환율 하락, 미 긴축 지속
2023년 1월	15%	56%	-41	14%	31%	-17	51%	11%	-40	← 물가·금리 인상폭 둔화
2월	13%	59%	-46	13%	39%	-26	52%	11%	-41	← 난방비·외식비 등 인상
3월	14%	60%	-46	15%	38%	-23	53%	13%	-40	← SVB파산-CS위기/정부개입
4월	12%	62%	-50	15%	34%	-19	59%	9%	-50	← 전세사기 피해 확산
5월	16%	55%	-39	15%	33%	-18	57%	11%	-46	← 코로나19 비상사태 해제
6월	20%	50%	-30	17%	30%	-13	49%	14%	-35	← 한미금리동결, KOSPI 상승
7월	18%	54%	-36	15%	31%	-16	53%	10%	-43	← 한은, 가계부채 급증 우려
8월	18%	55%	-37	16%	31%	-15	54%	11%	-43	← 한미일 3국 협력 강화 / 후쿠시마 방류 시작

## (참고) 대통령 직무 수행 평가

대통령 직무 평가			경제 전망 조사 해당 주 기준
긍정 (1)	부정 (2)	Net.S (1)-(2)	
47%	43%	4	[문재인] 8월 4주(25~27일) 9월 4주(22~24일) 10월 4주(27~29일) 11월 4주(24~26일) 12월 3주(15~17일)
44%	48%	-4	
43%	46%	-3	
40%	48%	-8	
40%	52%	-12	
38%	52%	-14	2021년 1월 4주(26~28일) 2월 4주(23~25일) 3월 4주(23, 25일) 4월 5주(27~29일) 5월 4주(25~27일) 6월 4주(22~24일)
39%	52%	-13	
34%	59%	-25	
29%	60%	-31	
37%	52%	-15	
40%	51%	-11	7월 5주(27~29일) 8월 4주(24~26일) 9월 5주(28~30일) 10월 4주(26~28일) 11월 4주(23~25일) 12월 3주(14~16일)
40%	53%	-13	
38%	54%	-16	
38%	54%	-16	
37%	55%	-18	
37%	55%	-18	2022년 1월 4주(25~27일) 2월 4주(22~24일) 3월 5주(29~31일) 4월 4주(26~28일) 5월 3주(17~19일) 6월 3주(14~16일)
37%	54%	-17	
42%	51%	-9	
43%	51%	-8	
42%	49%	-7	
45%	49%	-4	[윤석열] 5월 3주(17~19일) 6월 3주(14~16일) 7월 3주(19~21일) 8월 4주(23~25일) 9월 4주(20~22일) 10월 3주(18~20일) 11월 3주(15~17일) 12월 3주(13~15일)
51%	34%	17	
49%	38%	11	
32%	60%	-28	
27%	64%	-37	
28%	61%	-33	2023년 1월 3주(17~19일) 2월 3주(14~16일) 3월 3주(14~16일) 4월 3주(18~20일) 5월 3주(16~18일) 6월 4주(20~22일) 7월 3주(18~20일)
27%	65%	-38	
29%	61%	-32	
36%	56%	-20	
36%	55%	-19	
35%	58%	-23	8월 4주(22~24일)
33%	60%	-27	
31%	60%	-29	
37%	56%	-19	
36%	57%	-21	
33%	58%	-25	8월 4주(22~24일)
34%	57%	-23	

- 2017년 9월부터 매월 전국 유권자 약 1,000명 전화조사(CATI). Net Score: 순(純)지수, 낙관-비관 격차

- 각 항목 전망 '비슷할 것' 포함 3점 척도. 한국갤럽 데일리 오피니언 제555호 [www.gallup.co.kr](http://www.gallup.co.kr)

- Net Score: 순(純)지수, 긍정-부정 격차

- 직무 평가는 긍·부정 2점 척도

**질문)** 귀하는 앞으로 1년간 **우리나라 경제**가 현재에 비해 다음 중 어떠한 것이라고 보십니까?  
 - 좋아질 것 / 나빠질 것 / 비슷할 것 (순서 로테이션)

2023년 8월 4주 (22~24일)		조사완료 사례수 (명)	가중적용 사례수 (명)	향후 1년 경기(景氣) 전망				Net Score (1)-(2)
				좋아질 것 (1)	나빠질 것 (2)	비슷할 것	모름/ 응답거절	
전체		1,000	1,000	18%	55%	24%	4%	-37
지역별	서울	189	188	14%	54%	27%	5%	-40
	인천/경기	325	319	16%	56%	24%	3%	-40
	강원	28	30	-	-	-	-	-
	대전/세종/충청	97	107	22%	53%	21%	4%	-31
	광주/전라	95	97	10%	65%	17%	8%	-55
	대구/경북	94	97	24%	45%	28%	3%	-21
	부산/울산/경남	156	150	22%	51%	25%	2%	-29
	제주	16	13	-	-	-	-	-
성별	남성	499	496	17%	56%	24%	3%	-39
	여성	501	504	18%	53%	24%	5%	-35
연령별	18~29세	168	164	9%	50%	37%	3%	-41
	30대	146	148	8%	68%	23%	1%	-60
	40대	190	181	9%	70%	21%	0%	-61
	50대	206	195	18%	61%	20%	1%	-43
	60대	166	174	25%	47%	21%	6%	-22
	70대 이상	124	137	41%	27%	19%	13%	14
주요 지지 정당별	국민의힘	338	342	35%	31%	31%	4%	4
	더불어민주당	322	320	5%	76%	15%	4%	-71
	정의당	31	32	-	-	-	-	-
	무당(無黨)층	301	297	14%	57%	25%	4%	-43
직업별	농/임/어업	24	21	-	-	-	-	-
	자영업	118	115	16%	56%	24%	3%	-40
	기능노무/서비스	185	186	19%	59%	18%	4%	-40
	사무/관리	334	327	8%	62%	28%	2%	-54
	전업주부	172	186	29%	46%	18%	7%	-17
	학생	59	59	10%	44%	43%	3%	-34
	무직/은퇴/기타	108	106	30%	46%	20%	4%	-16
생활 수준별	상/중상	172	167	18%	56%	25%	0%	-38
	중	471	475	17%	53%	26%	3%	-36
	중하	209	203	15%	59%	25%	1%	-44
	하	132	138	23%	56%	15%	7%	-33
성향별	보수	309	304	29%	37%	32%	1%	-8
	중도	317	317	11%	58%	27%	4%	-47
	진보	251	249	8%	74%	16%	2%	-66
	모름/응답거절	123	129	25%	49%	13%	13%	-24
대통령 직무	긍정 평가자	330	338	38%	27%	31%	4%	11
	부정 평가자	577	568	6%	74%	18%	3%	-68
평소 정치에 관심이	많이 있다	180	184	23%	59%	15%	3%	-36
	약간 있다	474	466	19%	54%	24%	4%	-35
	별로 없다 전혀 없다/모름	245 101	248 103	12% 18%	57% 46%	28% 27%	3% 9%	-45 -28

- Net Score: 순(純)지수, 낙관-비관 격차

- 50사례 미만은 수치 제시하지 않음. 한국갤럽 데일리 오피니언 제555호 www.gallup.co.kr

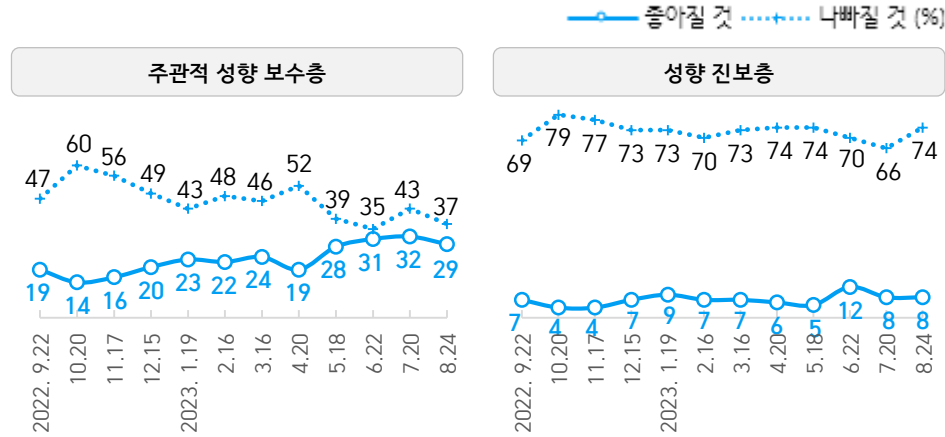
**질문)** 앞으로 1년간 **귀택의 살림살이**가 현재에 비해 어떠한 것이라고 보십니까?  
 - 좋아질 것 / 나빠질 것 / 비슷할 것 (순서 로테이션)

2023년 8월 4주 (22~24일)		조사완료 사례수 (명)	가중적용 사례수 (명)	향후 1년 살림살이 전망				Net Score (1)-(2)
				좋아질 것 (1)	나빠질 것 (2)	비슷할 것	모름/ 응답거절	
전체		1,000	1,000	16%	31%	52%	2%	-15
지역별	서울	189	188	15%	29%	53%	2%	-14
	인천/경기	325	319	13%	33%	52%	2%	-20
	강원	28	30	-	-	-	-	-
	대전/세종/충청	97	107	19%	31%	48%	2%	-12
	광주/전라	95	97	12%	33%	54%	1%	-21
	대구/경북	94	97	25%	26%	49%	1%	-1
	부산/울산/경남	156	150	17%	26%	56%	1%	-9
	제주	16	13	-	-	-	-	-
성별	남성	499	496	16%	31%	52%	1%	-15
	여성	501	504	15%	31%	52%	2%	-16
연령별	18~29세	168	164	17%	20%	60%	3%	-3
	30대	146	148	12%	30%	57%	1%	-18
	40대	190	181	11%	37%	52%	1%	-26
	50대	206	195	17%	36%	46%	1%	-19
	60대	166	174	16%	37%	47%	1%	-21
	70대 이상	124	137	22%	21%	53%	4%	1
주요 지지 정당별	국민의힘	338	342	27%	17%	55%	1%	10
	더불어민주당	322	320	7%	43%	49%	1%	-36
	정의당	31	32	-	-	-	-	-
	무당(無黨)층	301	297	13%	32%	51%	3%	-19
직업별	농/임/어업	24	21	-	-	-	-	-
	자영업	118	115	17%	33%	49%	1%	-16
	기능노무/서비스	185	186	14%	39%	44%	2%	-25
	사무/관리	334	327	14%	31%	55%	0%	-17
	전업주부	172	186	20%	28%	49%	3%	-8
	학생	59	59	16%	17%	65%	2%	-1
	무직/은퇴/기타	108	106	16%	26%	56%	2%	-10
생활 수준별	상/중상	172	167	27%	18%	54%	1%	9
	중	471	475	16%	27%	56%	1%	-11
	중하	209	203	10%	38%	51%	1%	-28
	하	132	138	12%	48%	37%	3%	-36
성향별	보수	309	304	22%	23%	53%	1%	-1
	중도	317	317	15%	29%	55%	1%	-14
	진보	251	249	9%	41%	50%	0%	-32
	모름/응답거절	123	129	14%	34%	46%	6%	-20
대통령 직무	긍정 평가자	330	338	29%	17%	53%	1%	12
	부정 평가자	577	568	8%	41%	50%	1%	-33
평소 정치에 관심이	많이 있다	180	184	20%	39%	40%	1%	-19
	약간 있다	474	466	16%	30%	53%	1%	-14
	별로 없다 전혀 없다/모름	245 101	248 103	12% 15%	27% 27%	60% 51%	1% 8%	-15 -12

- Net Score: 순(純)지수, 낙관-비관 격차

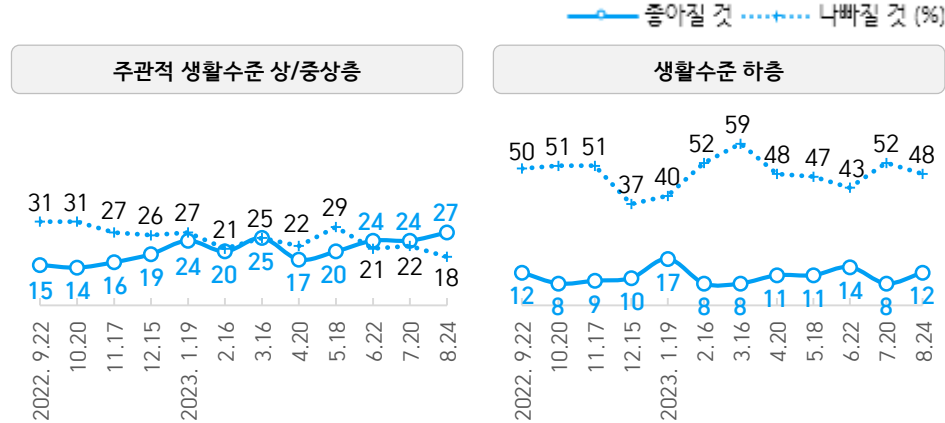
- 50사례 미만은 수치 제시하지 않음. 한국갤럽 데일리 오피니언 제555호 www.gallup.co.kr

● 향후 1년 경기(국가경제) 전망: 최근 12개월 정치적 성향별 추이



- 조사 종료일 기준 제시. 시기별 사흘간 전국 유권자 약 1,000명 전화조사(CATI)
- 2022년 6월부터 고물가/고금리/고환율 국면, 2023년 5월 코로나19 비상사태 해제
- 한국갤럽 데일리 오피니언 제555호 [www.gallup.co.kr](http://www.gallup.co.kr)

● 향후 1년 살림살이 전망: 최근 12개월 생활수준별 추이



- 조사 종료일 기준 제시. 시기별 사흘간 전국 유권자 약 1,000명 전화조사(CATI)
- 2022년 6월부터 고물가/고금리/고환율 국면, 2023년 5월 코로나19 비상사태 해제
- 한국갤럽 데일리 오피니언 제555호 [www.gallup.co.kr](http://www.gallup.co.kr)

질문) 앞으로 1년간 국제적인 분쟁이 현재에 비해 어떠할 것이라고 보십니까?  
- 증가할 것 / 감소할 것 / 비슷할 것 (순서 로테이션)


2023년 8월 4주 (22~24일)	조사완료 사례수 (명)	가중적용 사례수 (명)	향후 1년 국제분쟁 증감 전망				Net Score (1)-(2)
			증가할 것 (2)	감소할 것 (1)	비슷할 것	모름/ 응답거절	
전체	1,000	1,000	54%	11%	26%	9%	-43
지역별							
서울	189	188	55%	12%	27%	6%	-43
인천/경기	325	319	54%	11%	26%	9%	-43
강원	28	30	-	-	-	-	-
대전/세종/충청	97	107	56%	10%	22%	12%	-46
광주/전라	95	97	59%	5%	26%	10%	-54
대구/경북	94	97	46%	12%	28%	14%	-34
부산/울산/경남	156	150	53%	14%	24%	9%	-39
제주	16	13	-	-	-	-	-
성별							
남성	499	496	58%	12%	24%	6%	-46
여성	501	504	50%	11%	27%	13%	-39
연령별							
18~29세	168	164	52%	11%	28%	10%	-41
30대	146	148	57%	11%	30%	2%	-46
40대	190	181	65%	8%	26%	1%	-57
50대	206	195	60%	9%	25%	6%	-51
60대	166	174	50%	14%	26%	10%	-36
70대 이상	124	137	36%	16%	17%	31%	-20
주요							
국민의힘	338	342	42%	18%	28%	12%	-24
지지							
더불어민주당	322	320	65%	7%	21%	7%	-58
정당별							
정의당	31	32	-	-	-	-	-
무당(無黨)층	301	297	53%	9%	29%	10%	-44
직업별							
농/임/어업	24	21	-	-	-	-	-
자영업	118	115	56%	8%	30%	6%	-48
기능노무/서비스	185	186	56%	13%	25%	7%	-43
사무/관리	334	327	62%	8%	26%	3%	-54
전업주부	172	186	37%	15%	27%	21%	-22
학생	59	59	52%	13%	27%	8%	-39
무직/은퇴/기타	108	106	58%	11%	18%	13%	-47
생활							
수준별							
상/중상	172	167	56%	15%	29%	0%	-41
중	471	475	54%	11%	26%	8%	-43
중하	209	203	60%	8%	26%	5%	-52
하	132	138	49%	11%	20%	19%	-38
성향별							
보수	309	304	46%	15%	31%	9%	-31
중도	317	317	58%	9%	25%	8%	-49
진보	251	249	67%	9%	23%	1%	-58
모름/응답거절	123	129	38%	13%	21%	29%	-25
대통령							
직무							
긍정 평가자	330	338	40%	16%	30%	14%	-24
부정 평가자	577	568	66%	8%	21%	4%	-58
평소							
많이 있다	180	184	60%	14%	21%	5%	-46
정계에							
약간 있다	474	466	56%	11%	26%	8%	-45
관심이							
별로 없다	245	248	56%	11%	25%	9%	-45
전혀 없다/모름	101	103	33%	7%	37%	24%	-26

- Net Score: 순(純)지수, 낙관-비관 격차

- 50사례 미만은 수치 제시하지 않음. 한국갤럽 데일리 오피니언 제555호 [www.gallup.co.kr](http://www.gallup.co.kr)

“조사는 결코 화려하거나 스스로 빛나는  
업(業)이 아니다. 사회의 명암, 좌우 대립,  
빈부 문제, 정보 격차, 과거와 미래 등을  
두루 살펴 매 순간 어느 한쪽으로 치우치지  
않도록 스스로 경계하며 꾸준히 공부하고  
탐구하는 일이다. 때로는 관행과 시류에  
맞서야 하고, 때로는 비난과 질시를 묵묵히  
견뎌야 한다. 어렵지만 누군가는 반드시  
해야 할 일, 힘들지만 그만큼 보람된 일이다.”

조사인의 길, 박무익



한국갤럽조사연구소는 1974년 6월 박무익 회장이 설립한  
한국 최초의 법인 형태 조사 전문 회사입니다.  
1970년대부터 사회 주요 현안 자체 조사 결과를 발표해 왔으며,  
우리 국민의 71%가 한국갤럽을 알고 있습니다.

—  
한국갤럽 홈페이지 갤럽리포트 게시판을 통해 공개한 자료는  
모두 한국갤럽의 자산이므로 상업적 용도의 재판매를 금지합니다(→ [FAQ](#)).

·  
기사, 논문, SNS 공유 등 재판매 이외 용도로는  
누구나, 무료로, 자유롭게 인용하실 수 있습니다.

·  
인용하실 때는 반드시 출처를 밝혀 주십시오.  
가능하면 조사 기간, 방법, 표본크기 등 개요까지 함께 표시하실 것을 권장합니다.

·  
저희는 소수점 아래 수치를 제시하지 않는 것을 원칙으로 하고 있으니,  
인용하실 때도 그에 따라 주실 것을 당부합니다.

—  
한국갤럽 조사에 관심 가져주셔서 고맙습니다.

- 매주 새로운 조사 결과를 전합니다: [이메일 뉴스레터 구독 신청](#) | [카카오톡채널 추가](#)
- 문의: 전화 02-3702-2100(대표)/2571/2621/2622 또는 [홈페이지 Q&A](#)
- 주소: (본관) 03167 서울시 종로구 사직로 70, (신관) 03042 서울시 종로구 자하문로 70

—  
이 문서에는 네이버 나눔글꼴과 한글과컴퓨터 함초롬체를 썼습니다.