

# 한국갤럽 데일리 오피니언

---

제551호 2023년 7월 3주

대통령 직무 수행 평가, 긍·부정 평가 이유 | 정당 지지도 | 경제 전망 - 경기(景氣), 살림살이, 국제분쟁

## 조사 개요

- 조사기간: 2023년 7월 18~20일
- 표본추출: 이동통신 3사 제공 무선전화 가상번호 무작위 추출 (→ [표본설계 보고서](#))
- 응답방식: 전화조사원 인터뷰(CATI)
- 조사대상: 전국 만 18세 이상 1,001명
- 표본오차:  $\pm 3.1\%$ 포인트(95% 신뢰수준) - 주요 지표 표준오차·신뢰구간·상대표준오차 제시
- 응답률: 14.9%(총 통화 6,713명 중 1,001명 응답 완료)
- 의뢰처: 한국갤럽 자체 조사

갤럽리포트 G20230721

한국갤럽 데일리 오피니언 독자 여러분, 안녕하십니까?

1974년 문을 연 저희 연구소가 지금까지 얻은 명성은  
조사에 협조해주시고 관심 있게 봐 주신 분들 덕분입니다.

그에 보답하는 마음에서 1970년대부터 자체 조사 결과로 단행본을  
펴냈고, 1990년대에는 조사 전문 데이터베이스를 구축했습니다.  
2012년부터는 자체 조사를 정례화해 매주 새로운 결과를 공개하여  
누구나 무료로 활용할 수 있도록 했습니다.

여론조사의 홍수 속에 '정확한 자' 하나를 제공하고자 시작한  
저희 노력이 여론의 흐름을 읽으시는 데 도움되기를 바랍니다.  
한국갤럽에 몸 담고 있는 한 사람, 한 사람은 공정하고 신뢰받는  
조사회사로서 사명을 다하기 위해 계속 노력하겠습니다.

**데일리 오피니언**은 전화조사원이 직접 묻고 응답 받는 인터뷰(CATI) 방식으로 진행합니다.

모집단 대표성을 우선시하여 2012년부터 무작위발생(RDD: Random Digit Dialing)한 무선전화 번호를  
기본 표본추출틀로 활용해 왔으나, 최근 전화조사 응답률(접촉 대비 조사 참여 완료 비율) 급락과  
무선전화 이용자 특성에 따른 응답률 불균형성 심화에 대응하기 위해서 2023년 7월부터 무선전화 가상번호로 변경합니다.

### 여론조사 바로보기

자주 물으시는 질문과 답글, 여론조사에 대한 이해를 돕는 한국갤럽 홈페이지 게시물 링크입니다. 클릭하면 연결됩니다.

**NEW** → [데일리 오피니언 표본설계: 무선전화 가상번호 \(2023년 7월~\)](#) | [무선전화 RDD \(2012년 1월~\)](#)

→ [무선전화 RDD, 가상번호, 알뜰폰: 선거여론조사 관점에서 알뜰폰 가입자와 비가입자 간 성향 차이 분석](#)

→ [전화조사 콜백, 폭넓은 여론 수렴을 위한 필수 절차입니다: 콜 차수별 응답자 프로파일·정치적 성향 분석](#)

→ [정치 고관심층 위주 조사는 전체 여론을 왜곡합니다: 정치 관심도와 여론조사](#)

→ [알고 보면 들쭉날쭉하지 않습니다: 차기 정치지도자 선호도 질문 방식과 조사방법 간 차이](#)

→ [교육수준·생활수준과 정치적 태도: 저학력·저소득층이 더 보수적인가?](#)

→ [정치에 대한 생각: 주요 지표 각각의 개념, 측정, 특성](#)

→ [조사방법이 다르면 결과도 다릅니다: 같은 시기 상반된 조사 결과가 나오는 이유](#)

→ [표본오차보다 훨씬 작은 변동에 의미를 부여하는 행위는 해석이 아니라 허구\(虛構\)입니다](#)

→ [여론조사 결과는 옳고 그름의 잣대가 아니라, 다양한 의견의 중간점이 어디쯤인지 가능하는 이정표 역할을 할 뿐입니다](#)

→ [평소 정당 지지도는 현시점 유권자의 정당에 대한 태도로, 선거 결과에 대한 예측이 아닙니다](#)

→ [오보\(誤報\)에 가까울 만큼 여론조사에 대한 무지\(無知\)를 드러낸 기사가 많습니다: 부끄러운 여론조사 보도](#)

→ [여론조사는 정치 도구가 아니라 확률과 통계에 기반한 과학적 절차입니다: 한계와 이해](#)

→ [한국갤럽 유무선RDD 전화조사, 선거여론조사 관련 학술 논문 다운로드](#)

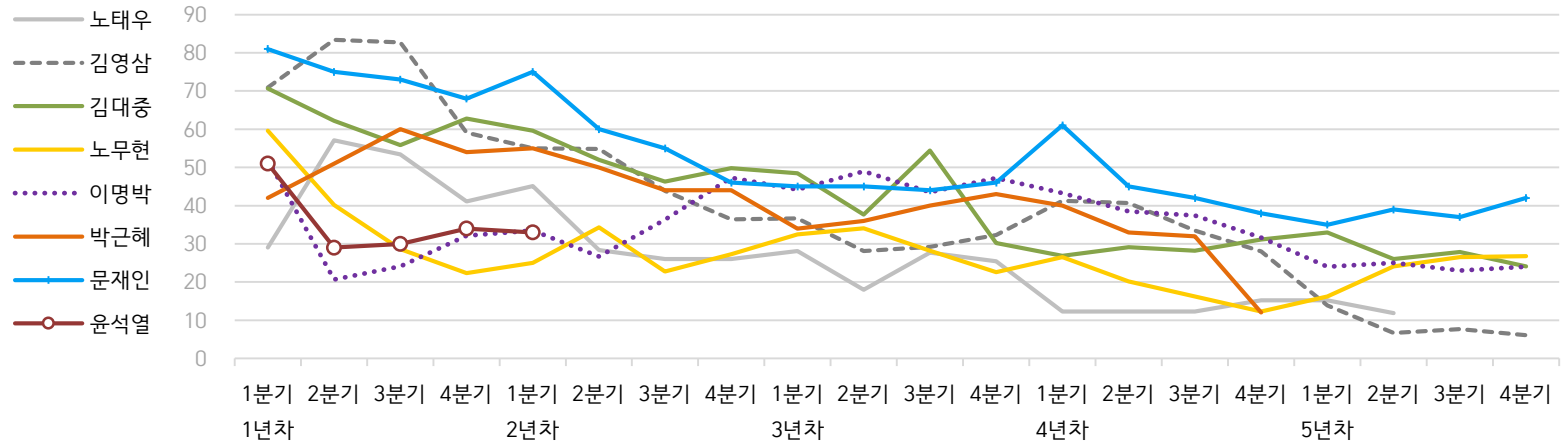
→ [여론조사의 이해와 활용에 관한 다양한 시각을 담은 기사/칼럼/인터뷰](#)

→ [한국갤럽 데일리 오피니언의 시작: 사회적 책임과 중립\(中立\)](#)

→ [The Gallup Legacy at 120 Years: 갤럽 인터내셔널 설립자 조지 갤럽 박사 탄생 120주년을 맞아](#)

# 한국갤럽 역대 대통령 직무 수행 평가 1988-2023

## ● 역대 대통령 직무 수행 긍정률 (%)



## ● 역대 대통령 직무 수행 평가 (%)

대통령	재임	1년차				2년차				3년차				4년차				5년차				
		분기	1분기	2분기	3분기	4분기	1분기	2분기	3분기	4분기	1분기	2분기	3분기	4분기	1분기	2분기	3분기	4분기	1분기	2분기	3분기	4분기
13대 노태우 1988-1993	긍정		29	57	53	41	45	28	26	-	28	18	28	25	12	-	-	15	-	12	-	-
	부정		46	16	25	27	25	41	45	-	40	62	55	54	40	-	-	41	-	56	-	-
14대 김영삼 1993-1998	긍정		71	83	83	59	55	55	44	36	37	28	29	32	41	41	34	28	14	7	8	6
	부정		7	4	6	18	24	21	25	33	34	41	45	39	33	37	40	47	65	74	78	74
15대 김대중 1998-2003	긍정		71	62	56	63	60	52	46	50	49	38	54	30	27	29	28	31	33	26	28	24
	부정		7	11	17	14	16	22	29	24	20	26	18	51	55	52	49	49	41	53	52	56
16대 노무현 2003-2008	긍정		60	40	29	22	25	34	23	27	33	34	28	23	27	20	16	12	16	24	27	27
	부정		19	41	53	62	57	46	60	57	55	53	61	67	63	70	74	79	78	66	64	62
17대 이명박 2008-2013	긍정		52	21	24	32	34	27	36	47	44	49	44	47	43	39	37	32	25	25	23	24
	부정		29	69	65	55	55	55	55	45	45	41	43	41	49	54	55	60	62	58	59	63
18대 박근혜 2013-2017	긍정		42	51	60	54	55	50	44	44	34	36	40	43	40	33	32	12				
	부정		23	23	21	33	34	39	46	45	56	54	51	46	49	53	55	80				
19대 문재인 2017-2022	긍정		81	75	73	68	75	60	55	46	45	45	44	46	61	45	42	38	35	39	37	42
	부정		11	17	19	23	15	30	36	44	45	46	48	46	30	45	48	53	56	53	56	51
20대 윤석열 2022-2027	긍정		50	29	30	34	33															
	부정		36	61	61	57	58															

질문) 귀하는 ○○○ 대통령이 대통령으로서의 직무를 잘 수행하고 있다고 보십니까, 아니면 잘못 수행하고 있다고 보십니까?

(긍정/부정을 답하지 않은 경우 재질문) 굳이 말씀하신다면, '잘하고 있다'와 '잘못하고 있다' 중 어느 쪽입니까?

- 역대 대통령 평가에는 모두 동일 질문 방식 적용(2점 척도, 재질문 1회). '잘하고 있다' → 긍정, '잘못하고 있다' → 부정 평가 비율

- 1988~2011년은 분기 내 여러 조사 결과의 중위수, 2012년 이후는 데일리 오피니언 매주 조사의 분기별 평균 기준 제시

- 박근혜 대통령 4년차 4분기 직무 긍정률: 2016년 10월 4주간 평균 24% → 11~12월 6주간 평균 5%. 이후 직무 정치, 2017년 3월 10일 탄핵

- 2013년 18대까지는 2월 취임, 2017년 19대부터 5월 취임. 이후 재임 연차별 1분기는 그해 4~6월, 4분기는 이듬해 1~3월 기준. 한국갤럽 www.gallup.co.kr

## 주간 응답자 특성표

주요 분석 단위별 표본오차(95% 신뢰수준 기준)와 지역/성/지리지정당/직업/생활수준/성향과 연령 분포 구성입니다. 2023년 6월 말 행정안전부 주민등록인구 기준 8개 권역/성/연령별 셀 가중 결과

- 질문)** - 귀하는 어느 시도에 살고 계십니까? 주소지 기준으로 말씀해 주십시오. (저희가 전화번호를 무작위 추출해 지역을 알지 못합니다.)  
 - 실례지만, 귀하의 연세는 올해 만으로 어떻게 되십니까?  
 - 귀하의 직업은 무엇입니까?  
 - 우리 국민들의 생활수준을 상, 중상, 중, 중하, 하의 다섯 단계로 나눈다면 귀댁 생활수준은 어디에 속한다고 생각하십니까?  
 - 귀하 본인의 정치적 성향은 다음 중 어디에 해당한다고 생각하십니까? (보기 로테이션 제시) 매우 보수적 / 약간 보수적 / 중도적 / 약간 진보적 / 매우 진보적

응답자 특성표 2023년 7월 3주 (18~20일)	조사완료		가중값 적용 기준		가중값 배율 (B/A)	표본오차 95% 신뢰수준
	사례수 (명) (A)	비율	사례수 (명) (B)	비율		
전체	1,001	100%	1,001	100%	1.00	±3.1%P
지역별						
서울	185	18%	188	19%	1.02	±7.2%P
인천/경기	322	32%	319	32%	0.99	±5.5%P
강원	30	3%	30	3%	1.01	±17.9%P
대전/세종/충청	107	11%	107	11%	1.00	±9.5%P
광주/전라	97	10%	97	10%	1.00	±10.0%P
대구/경북	96	10%	97	10%	1.01	±10.0%P
부산/울산/경남	150	15%	150	15%	1.00	±8.0%P
제주	14	1%	13	1%	0.92	±26.2%P
성별						
남성	489	49%	496	50%	1.01	±4.4%P
여성	512	51%	505	50%	0.99	±4.3%P
연령별						
18~29세	180	18%	164	16%	0.91	±7.3%P
30대	140	14%	149	15%	1.07	±8.3%P
40대	170	17%	181	18%	1.07	±7.5%P
50대	180	18%	195	20%	1.09	±7.3%P
60대	178	18%	171	17%	0.96	±7.3%P
70대 이상	153	15%	141	14%	0.92	±7.9%P

- 표본오차는 조사완료 사례수 기준. 한국갤럽 데일리 오피니언 제551호  
 - 가중값 적용 기준 사례수는 2023년 6월 행안부 주민등록인구 지역/성/연령비를 따름

응답자 특성표 2023년 7월 3주 (18~20일)	조사완료 사례수 (명)	주민등록인구 기준 가중값 적용 결과						
		가중적용 사례수	연령 분포					
			18~29세	30대	40대	50대	60대	70대+
전체	1,001	1,001	16%	15%	18%	20%	17%	14%
지역별								
서울	185	188	19%	17%	17%	18%	16%	13%
인천/경기	322	319	17%	16%	20%	20%	16%	11%
강원	30	30	-	-	-	-	-	-
대전/세종/충청	107	107	16%	15%	18%	19%	17%	15%
광주/전라	97	97	15%	12%	17%	20%	18%	18%
대구/경북	96	97	15%	13%	17%	20%	19%	17%
부산/울산/경남	150	150	15%	13%	18%	20%	19%	15%
제주	14	13	-	-	-	-	-	-
성별								
남성	489	496	17%	16%	19%	20%	17%	12%
여성	512	505	16%	14%	17%	20%	17%	16%
주요 지지 정당별								
국민의힘	339	331	12%	14%	12%	17%	23%	22%
더불어민주당	301	304	11%	12%	25%	24%	18%	10%
정의당	30	32	-	-	-	-	-	-
무당(無黨)층	321	325	27%	20%	17%	15%	10%	11%
직업별								
농/임/어업	31	29	-	-	-	-	-	-
자영업	146	152	3%	15%	22%	32%	22%	7%
기능노무/서비스	135	136	15%	11%	22%	25%	16%	11%
사무/관리	332	341	17%	28%	25%	20%	8%	2%
전업주부	185	184	1%	4%	13%	17%	31%	33%
학생	79	72	96%	4%	-	-	-	-
무직/은퇴/기타	93	87	10%	4%	3%	13%	26%	43%
생활 수준별								
상/중상	180	186	19%	21%	17%	17%	20%	6%
중	466	463	18%	16%	18%	23%	15%	11%
중하	210	210	15%	13%	22%	19%	21%	10%
하	125	121	8%	9%	13%	15%	16%	39%
성향별								
보수	289	288	14%	14%	12%	16%	24%	19%
중도	323	327	18%	16%	22%	23%	13%	8%
진보	269	268	15%	15%	23%	24%	16%	7%
모름/응답거절	120	117	19%	14%	7%	11%	14%	35%
평소 정치에 관심이								
많이 있다	187	190	4%	10%	12%	28%	28%	18%
약간 있다	455	462	13%	15%	22%	22%	16%	12%
별로 없다	256	247	24%	16%	14%	15%	14%	16%
전혀 없다/모름	103	103	34%	22%	16%	8%	8%	12%

- 성향은 5점 척도 측정: 보수=(매우+약간) 보수적, 중도=중도적, 진보=(매우+약간) 진보적  
 - 50사례 미만은 수치 제시하지 않음. 한국갤럽 데일리 오피니언 제551호 www.gallup.co.kr

## 조사완료 응답자 특성표

2023년 7월 3주 (18~20일)		조사완료 사례수 (명)			가중적용 기준 사례수 (명)		
		계	남성	여성	계	남성	여성
전국	합계	1,001	489	512	1,001	496	505
	18~29세	180	87	93	164	86	78
	30대	140	67	73	149	77	72
	40대	170	91	79	181	92	89
	50대	180	87	93	195	99	97
	60대	178	88	90	171	84	87
	70대 이상	153	69	84	141	59	82
서울	소계	185	83	102	188	90	98
	18~29세	47	20	27	35	17	18
	30대	27	14	13	32	16	16
	40대	32	16	16	32	16	16
	50대	27	10	17	34	17	17
	60대	28	11	17	30	14	16
	70대 이상	24	12	12	25	11	14
인천/경기	소계	322	157	165	319	160	159
	18~29세	60	31	29	54	28	26
	30대	52	22	30	52	27	25
	40대	64	32	32	62	32	31
	50대	57	27	30	64	32	32
	60대	44	27	17	51	25	25
	70대 이상	45	18	27	36	15	21
강원	소계	30	12	18	30	15	15
	18~29세	6	2	4	4	2	2
	30대	3	2	1	4	2	2
	40대	2	2		5	2	2
	50대	9	2	7	6	3	3
	60대	4	2	2	6	3	3
	70대 이상	6	2	4	5	2	3
대전/세종/충청	소계	107	59	48	107	54	53
	18~29세	15	8	7	17	9	8
	30대	17	9	8	16	8	7
	40대	21	12	9	19	10	9
	50대	20	10	10	21	11	10
	60대	23	12	11	18	9	9
	70대 이상	11	8	3	16	7	9

(오른쪽 표로 이어짐)

(왼쪽 표에서 이어짐)		조사완료 사례수 (명)			가중적용 기준 사례수 (명)		
		계	남성	여성	계	남성	여성
광주/전라	소계	97	53	44	97	48	49
	18~29세	12	7	5	15	8	7
	30대	11	6	5	12	6	6
	40대	13	8	5	16	8	8
	50대	17	11	6	19	10	9
	60대	22	9	13	17	9	9
	70대 이상	22	12	10	18	7	11
대구/경북	소계	96	50	46	97	48	49
	18~29세	17	9	8	14	8	6
	30대	12	7	5	12	7	6
	40대	15	10	5	16	8	8
	50대	15	9	6	20	10	10
	60대	21	10	11	18	9	9
	70대 이상	16	5	11	16	7	10
부산/울산/경남	소계	150	68	82	150	74	76
	18~29세	22	10	12	22	12	10
	30대	17	6	11	20	11	10
	40대	22	10	12	27	14	13
	50대	33	17	16	30	15	15
	60대	33	16	17	28	14	15
	70대 이상	23	9	14	23	9	13
제주	소계	14	7	7	13	6	6
	18~29세	1		1	2	1	1
	30대	1	1		2	1	1
	40대	1	1		2	1	1
	50대	2	1	1	3	1	1
	60대	3	1	2	2	1	1
	70대 이상	6	3	3	2	1	1

중앙선거여론조사심의위원회 선거여론조사기준에 따라 지역(8개 권역)/성/연령별 조사완료 사례수와 가중값 적용 기준 사례수를 함께 제시합니다.

각 사례수 합계나 소계는 최대 ±2까지 차이가 날 수 있습니다.

1,000명을 권역(8)\*성(2)\*연령대(6)=96개 셀별 할당 시

소수점 아래 반올림이 발생하기 때문입니다.

이는 조사 결과 해석에는 어떤 영향도 주지 않는 자연스럽고 불가피한 현상입니다.

가중값 적용 기준 사례수는 2023년 6월 말 행안부 주민등록인구 기반입니다.

한국갤럽 데일리 오피니언은

이동통신 3사 제공 무선전화 가상번호를 무작위 추출해 조사한다.

주요 지표(대통령 직무 수행 평가, 정당 지지도)에 대한  
모수 추정치의 신뢰 범위와 정도를 나타내는 95% 신뢰구간과  
상대표준오차를 고려하여 해석하시길 바란다.

주요 조사 결과(대통령 직무 수행 평가, 정당 지지도)에 대한  
모수 추정치의 신뢰 범위와 정도를 나타내는 95% 신뢰구간과 상대표준오차를  
고려하여 해석하시길 바랍니다.

#### 95% 신뢰구간

모수가 이 구간 안에 있을 확률이 95%라는 의미입니다.  
이 구간 안에서의 수치 변동은 실제 변화인지 오차인지 단정할 수 없습니다.

#### 상대표준오차

통계 신뢰성 지표로, 수치가 작을수록 더 신뢰할 수 있습니다.

- 0.0 ~ 4.9%: 매우 좋음
- 5.0 ~ 14.9%: 좋은 편
- 15.0 ~ 24.9%: 허용 가능한 수준
- 25.0% 이상: 신뢰하기 어려우므로 이용 시 주의 요망

#### ● 대통령 직무 수행 평가 표준오차, 신뢰구간, 상대표준오차

2023년 7월 3주 (18~20일)	조사완료 사례수 (명)	대통령 직무 수행 평가	추정치	표준 오차	95% 신뢰구간		상대 표준오차
					하한	상한	
전체	1,001	잘하고 있다 잘못하고 있다	33% 58%	1.4% 1.5%	31% 55%	36% 61%	4.3% 2.6%
지역별 서울	185	잘하고 있다 잘못하고 있다	34% 58%	3.3% 3.5%	28% 51%	41% 64%	9.6% 6.0%
인천/경기	322	잘하고 있다 잘못하고 있다	32% 59%	2.6% 2.7%	27% 53%	37% 64%	8.1% 4.6%
강원	30	잘하고 있다 잘못하고 있다		9.6% 10.0%			27.1% 17.4%
대전/세종/충청	107	잘하고 있다 잘못하고 있다	31% 57%	4.3% 4.5%	23% 48%	40% 66%	13.9% 7.8%
광주/전라	97	잘하고 있다 잘못하고 있다	14% 80%	3.1% 3.9%	9% 71%	22% 87%	21.8% 4.9%
대구/경북	96	잘하고 있다 잘못하고 있다	51% 41%	5.1% 5.2%	41% 32%	60% 52%	10.0% 12.5%
부산/울산/경남	150	잘하고 있다 잘못하고 있다	39% 52%	3.9% 3.8%	31% 44%	47% 59%	10.0% 7.3%
제주	14	잘하고 있다 잘못하고 있다		12.8% 16.6%			57.7% 26.6%
성별 남성	489	잘하고 있다 잘못하고 있다	35% 56%	2.1% 2.2%	31% 52%	39% 60%	6.2% 3.9%
여성	512	잘하고 있다 잘못하고 있다	32% 59%	1.9% 2.1%	28% 55%	36% 63%	6.0% 3.4%
연령별 18~29세	180	잘하고 있다 잘못하고 있다	23% 60%	3.2% 3.7%	17% 53%	30% 67%	14.1% 6.2%
30대	140	잘하고 있다 잘못하고 있다	23% 62%	3.6% 4.1%	16% 54%	31% 69%	15.9% 6.6%
40대	170	잘하고 있다 잘못하고 있다	21% 76%	3.2% 3.3%	15% 69%	28% 81%	15.3% 4.3%
50대	180	잘하고 있다 잘못하고 있다	32% 64%	3.5% 3.6%	26% 57%	40% 71%	10.8% 5.6%
60대	178	잘하고 있다 잘못하고 있다	49% 43%	3.8% 3.7%	42% 36%	57% 51%	7.7% 8.6%
70대 이상	153	잘하고 있다 잘못하고 있다	55% 37%	3.5% 3.4%	48% 31%	61% 44%	6.4% 9.1%

- 50사례 미만은 추정치 제시하지 않음. 한국갤럽 데일리 오피니언 제551호 www.gallup.co.kr

● 주요 정당 지지도 표준오차, 신뢰구간, 상대표준오차 [1/2]

2023년 7월 3주 (18~20일)	조사완료 사례수 (명)	지지 정당	추정치	표준 오차	95% 신뢰구간		상대 표준오차
					하한	상한	
전체	1,001	국민의힘	33%	1.5%	30%	36%	4.4%
		더불어민주당	30%	1.5%	27%	33%	4.9%
		정의당	3%	0.6%	2%	5%	19.3%
		무당(無黨)층	32%	1.5%	30%	35%	4.6%
지역별 서울	185	국민의힘	39%	3.6%	32%	46%	9.3%
		더불어민주당	27%	3.3%	21%	34%	12.1%
		정의당	2%	1.1%	1%	6%	45.6%
		무당층	30%	3.4%	24%	37%	11.4%
인천/경기	322	국민의힘	33%	2.6%	28%	38%	7.9%
		더불어민주당	32%	2.6%	27%	37%	8.3%
		정의당	3%	1.0%	2%	6%	31.4%
		무당층	32%	2.6%	27%	37%	8.0%
강원	30	국민의힘		9.2%			27.4%
		더불어민주당		9.2%			28.7%
		정의당		2.5%			100.5%
		무당층		9.1%			28.6%
대전/세종/충청	107	국민의힘	29%	4.2%	22%	38%	14.3%
		더불어민주당	30%	5.0%	21%	41%	16.5%
		정의당	5%	3.1%	1%	16%	68.6%
		무당층	35%	5.2%	26%	46%	14.7%
광주/전라	97	국민의힘	13%	3.1%	8%	20%	23.9%
		더불어민주당	45%	5.2%	35%	55%	11.7%
		정의당	7%	2.8%	3%	15%	39.1%
		무당층	34%	4.9%	25%	44%	14.3%
대구/경북	96	국민의힘	47%	5.4%	37%	58%	11.5%
		더불어민주당	16%	4.1%	10%	26%	25.7%
		정의당	3%	1.5%	1%	8%	57.8%
		무당층	33%	5.0%	24%	44%	15.2%
부산/울산/경남	150	국민의힘	34%	3.7%	27%	41%	11.0%
		더불어민주당	31%	3.8%	24%	39%	12.2%
		정의당	1%	0.9%	0%	5%	68.3%
		무당층	32%	3.6%	26%	40%	11.3%
제주	14	국민의힘		12.8%			57.7%
		더불어민주당		16.5%			54.8%
		정의당					
		무당층		17.6%			37.1%

- 50사례 미만은 추정치 제시하지 않음. 한국갤럽 데일리 오피니언 제551호 www.gallup.co.kr

● 주요 정당 지지도 표준오차, 신뢰구간, 상대표준오차 [2/2]

2023년 7월 3주 (18~20일)	조사완료 사례수 (명)	지지 정당	추정치	표준 오차	95% 신뢰구간		상대 표준오차
					하한	상한	
성별 남성	489	국민의힘	35%	2.2%	30%	39%	6.2%
		더불어민주당	29%	2.0%	25%	33%	7.0%
		정의당	2%	0.7%	1%	4%	27.5%
		무당층	33%	2.1%	29%	37%	6.5%
여성	512	국민의힘	31%	2.0%	28%	35%	6.2%
		더불어민주당	32%	2.2%	28%	36%	6.9%
		정의당	4%	1.0%	2%	6%	26.3%
		무당층	32%	2.1%	28%	36%	6.7%
연령별 18~29세	180	국민의힘	24%	3.2%	18%	31%	13.5%
		더불어민주당	20%	3.1%	14%	26%	15.5%
		정의당	3%	1.1%	1%	6%	45.0%
		무당층	53%	3.9%	46%	61%	7.2%
30대	140	국민의힘	32%	4.0%	24%	40%	12.7%
		더불어민주당	25%	3.8%	18%	33%	15.4%
		정의당	1%	1.0%	0%	6%	72.1%
		무당층	43%	4.4%	34%	51%	10.3%
40대	170	국민의힘	22%	3.1%	16%	28%	14.5%
		더불어민주당	43%	3.8%	36%	51%	8.9%
		정의당	2%	0.9%	1%	5%	58.0%
		무당층	32%	3.6%	25%	39%	11.2%
50대	180	국민의힘	29%	3.5%	23%	36%	11.9%
		더불어민주당	37%	3.8%	30%	45%	10.1%
		정의당	7%	1.8%	4%	11%	28.0%
		무당층	25%	3.3%	19%	32%	13.4%
60대	178	국민의힘	45%	3.8%	37%	52%	8.6%
		더불어민주당	32%	3.5%	26%	39%	11.0%
		정의당	3%	1.2%	1%	6%	44.9%
		무당층	20%	3.1%	14%	26%	15.8%
70대 이상	153	국민의힘	51%	3.7%	44%	58%	7.2%
		더불어민주당	21%	3.7%	14%	29%	17.7%
		정의당	3%	2.4%	1%	13%	68.1%
		무당층	25%	4.1%	18%	34%	16.4%

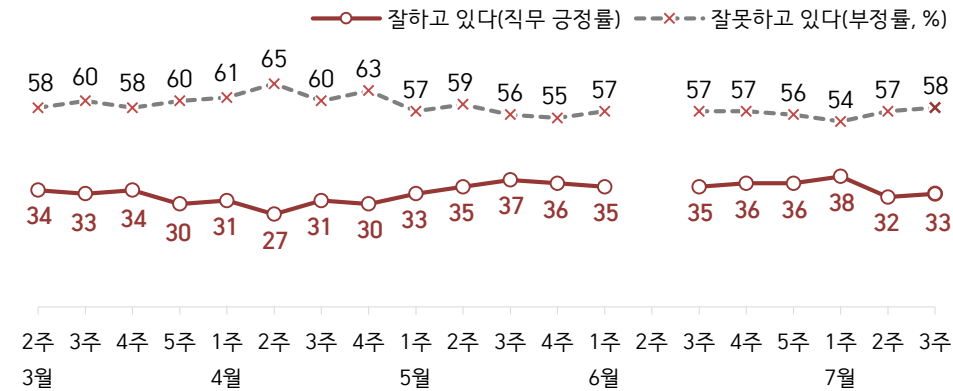
- 한국갤럽 데일리 오피니언 제551호 www.gallup.co.kr

# 대통령 직무 수행 평가, 정당 지지도: 최근 20주 지표 추이

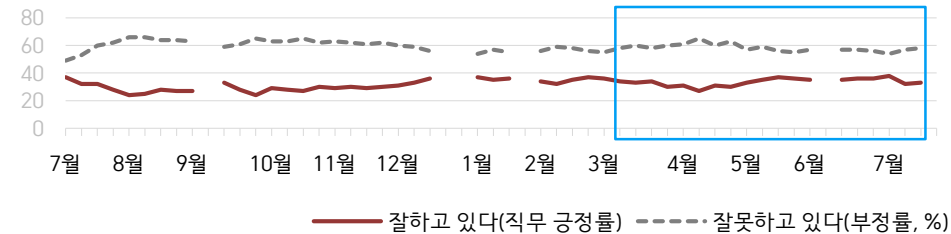
매주 화~목 조사 | 무선전화 RDD 조사(유선전화 RDD 보완) | 매주 유효표본 약 1,000명 | 표본오차 ±3.1%포인트(95% 신뢰수준)

**질문)** 귀하는 윤석열 대통령이 대통령으로서의 직무를 잘 수행하고 있다고 보십니까, 아니면 잘못 수행하고 있다고 보십니까? (긍정/부정을 답하지 않은 경우 재질문) 굳이 말씀하신다면, '잘하고 있다'와 '잘못하고 있다' 중 어느 쪽입니까?

## ● 대통령 직무 수행 평가: 2023년, 최근 20주



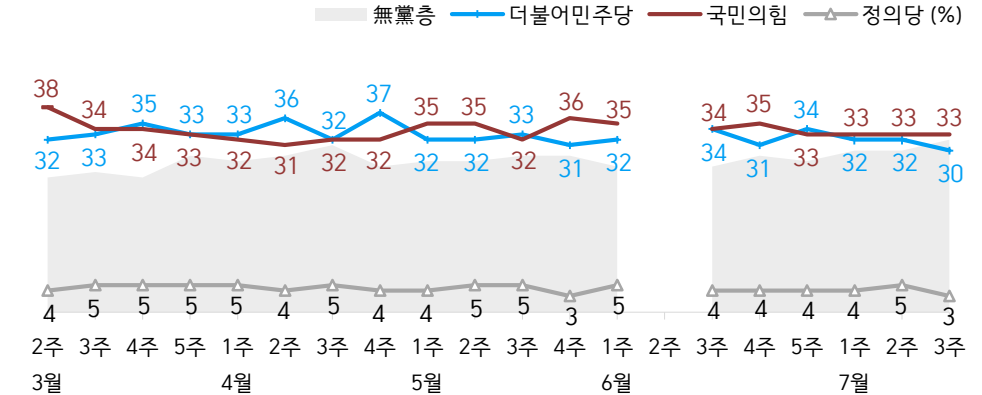
## ● 대통령 직무 수행 평가 2022-2023



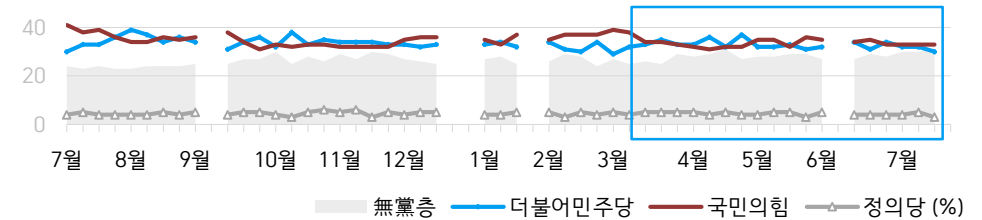
- 2022년 9월 2주(추석), 12월 4~5주, 2023년 1월 4주(설), 6월 2주 조사 씬  
 - 매주 전국 유권자 약 1,000명 전화조사(CATI). 한국갤럽 데일리 오피니언 제551호 www.gallup.co.kr

**질문)** 귀하는 다음 중 어느 정당 또는 단체를 지지하십니까? 보기를 순환하여 불러드리겠습니다. ('모름/없음'인 경우 재질문) 그럼, 본인 성향은 어느 정당/단체에 조금이라도 더 가깝습니까?  
 - 원내 2인 이상 정당 기준 보기 제시

## ● 정당 지지도: 2023년, 최근 20주



## ● 주요 정당 지지도 2022-2023



- 무당(無黨)층='현재 지지하는 정당 없음/모름/응답거절'  
 - 2022년 9월 2주(추석), 12월 4~5주, 2023년 1월 4주(설), 6월 2주 조사 씬  
 - 매주 전국 유권자 약 1,000명 전화조사(CATI). 한국갤럽 데일리 오피니언 제551호 www.gallup.co.kr



# 최근 6주간 대통령 직무 수행 평가와 주요 정치 이슈

질문) 귀하는 윤석열 대통령이 대통령으로서의 직무를 잘 수행하고 있다고 보십니까, 혹은 잘못 수행하고 있다고 보십니까?  
(긍정/부정을 답하지 않은 경우 재질문) 굳이 말씀하신다면, '잘하고 있다'와 '잘못하고 있다' 중 어느 쪽입니까?

## ● 대통령 직무 수행 평가: 2023년, 최근 6주



6월 3주(13~15일)	6월 4주(20~22일)	6월 5주(27~29일)	7월 1주(4~6일)	7월 2주(11~13일)	7월 3주(18~20일)
12   국회 대정부질문(~14) -尹, '여성 대상 강력법 신상 공개 확대 추진' - '돈봉투 의혹' 윤관석·이성만 체포동의안 부결 13   서울대, 조국 전 장관 파면 14   방통위, TV 수신료 분리징수 착수 15   정부, 후쿠시마 방류 관련 일일 브리핑 시작 - 6% 금리 청년도약계좌 출시 16   민주당 혁신위원장 김은경 선임 * 싱하이밍 주한 중국대사 '베딩22' 발언 논란 / 한중 갈등 고조	19- 24  尹, 프랑스·베트남 방문 / 2030 부산엑스포 유치전 18   당정, 해양 방사능 조사지점 확대 / 무차별 폭력 범죄자 신상정보 / 무차별 폭력 범죄자 신상정보 확대·공개 추진 19   이재명, '불체포특권 포기' - '불법 정치자금 의혹' 황보승희 국민회의 탈당·내년 불출마 20   김기현, '의원 정수 10% 감축' - 민주당 혁신위 출범 21   3분기 전기요금 동결 - 민주, '후쿠시마 방류 저지' 7월 전국 순회 장외집회 예고 감사원, '미신고 영유아' 감사 결과 발표 *尹 수능 발언 관련 공방 / 교육과정평가원장 사임 / '킬러문항 배제' 논란	24  尹, 프랑스·베트남 순방 후 귀국 - 이낙연 전 대표 귀국 - 정의당, 제3세력과 재창당 추진 25   양향자, '한국의희망' 창당 선언 26   교육부, 사교육 경감 대책 발표 / 수능 '킬러문항' 예시 공개 27   일본, 한국 '화이트리스트' 재지정 28   '만 나이 통일법' 시행 -尹, '지속가능, 긴축재정 불가피' 29   10여 개 부처 장·차관 교체 인선 30   '출생통보제, 추가조작 등 불공정거래 과징금 부과, 가상자산보호법' 국회 통과 * 야권 일부, 후쿠시마 방류 철회 촉구 단식 농성 * 사드 환경영향평가 지연 의혹 공방	4   IAEA, 후쿠시마 방류 안전 검토 보고서 공개 - 전세보증금 반환 목적 대출 규제 한시적 완화 5   방통위, 'KBS 수신료 분리징수' 시행령 개정안 의결 / 야권, 언론 탄압 반발 6   원희룡, 서울-양평 고속도로 사업 전면 백지화 * 야권, 후쿠시마 방류 규탄 집회	8   방한 IAEA 사무총장, 후쿠시마 방류 보고서 설명 / 반대 집회 10- 15  尹, NATO 정상회의 참석차 리투아니아·폴란드 순방 - 산자부, 신규 원전 건설 추진 12   'KBS 수신료 분리징수' 시행 / KBS, 헌법소원 청구서 제출 - 한일 정상회담, 'IAEA 발표 내용 존중, 방류 전 과정 실시간 공유' 13   보건의료노조 총파업 돌입 14   민주당 의원 31명, 불체포특권 포기 선언 * '서울-양평 고속도로 백지화' 공방 * 한국 명목 GDP 세계 10위→13위	15  尹, 우크라이나 방문 - 청주 오송 지하차도 침수 사고 17   한국은행, '가계부채 증가세 우려' 18   민주당, '불체포특권 포기' 결의 - 국민의힘, '수해 주말 골프' 흥준표 징계 논의 착수 19   내년도 최저임금 결정 (9,620→9,860원, 2.5% 인상) - 정부, 호우 피해 특별재난지역 13곳 우선 선포 20   민주당, '서울-양평 고속도로 중점 변경 의혹' 국정조사 촉구 * 전국 누적 호우 피해: 사망 46명, 실종 4명, 순직 1명, 시설 2,300여 건 등

# 대통령 직무 수행 평가

## ● 대통령 직무 수행 평가: 최근 6개월

2023년	조사완료 사례수 (명)	대통령 직무 수행 평가			
		잘하고 있다	잘못하고 있다	어느 쪽도 아니다	모름/ 응답거절
1월 3주(17-19)	1,000	36%	55%	2%	8%
1월 4주(23-27)	설 기간				
2월 1주(1/31-2/2)	1,001	34%	56%	3%	7%
2월 2주(07-09)	1,002	32%	59%	3%	6%
2월 3주(14-16)	1,000	35%	58%	2%	6%
2월 4주(21-23)	1,000	37%	56%	3%	4%
3월 1주(2/28, 3/2)	1,001	36%	55%	3%	5%
3월 2주(08-09)	1,002	34%	58%	3%	5%
3월 3주(14-16)	1,003	33%	60%	2%	5%
3월 4주(21-23)	1,001	34%	58%	2%	6%
3월 5주(28-30)	1,000	30%	60%	3%	7%
4월 1주(04-06)	1,000	31%	61%	3%	5%
4월 2주(11-13)	1,002	27%	65%	2%	6%
4월 3주(18-20)	1,003	31%	60%	3%	6%
4월 4주(25-27)	1,001	30%	63%	2%	5%
5월 1주(02-04)	1,000	33%	57%	3%	7%
5월 2주(09-11)	1,000	35%	59%	1%	5%
5월 3주(16-18)	1,000	37%	56%	2%	5%
5월 4주(23-25)	1,000	36%	55%	3%	6%
6월 1주(5/30-6/1)	1,002	35%	57%	2%	6%
6월 2주(05-09)	데일리 조사 씬				
6월 3주(13-15)	1,000	35%	57%	3%	5%
6월 4주(20-22)	1,000	36%	57%	2%	6%
6월 5주(27-29)	1,007	36%	56%	2%	6%
7월 1주(04-06)	1,000	38%	54%	2%	6%
7월 2주(11-13)	1,001	32%	57%	3%	8%
<b>7월 3주(18-20)</b>	<b>1,001</b>	<b>33%</b>	<b>58%</b>	<b>2%</b>	<b>7%</b>

- 한국갤럽 데일리 오피니언 제551호 www.gallup.co.kr

질문) 귀하는 윤석열 대통령이 대통령으로서의 직무를 잘 수행하고 있다고 보십니까, 아니면 잘못 수행하고 있다고 보십니까? (긍정/부정을 답하지 않은 경우 재질문) 굳이 말씀하신다면, '잘하고 있다'와 '잘못하고 있다' 중 어느 쪽입니까?

2023년 7월 3주 (18~20일)	조사완료 사례수 (명)	가중적용 사례수 (명)	대통령 직무 수행 평가			
			잘하고 있다	잘못하고 있다	어느 쪽도 아니다	모름/ 응답거절
전체	1,001	1,001	33%	58%	2%	7%
지역별						
서울	185	188	34%	58%	2%	6%
인천/경기	322	319	32%	59%	2%	8%
강원	30	30	-	-	-	-
대전/세종/충청	107	107	31%	57%	2%	10%
광주/전라	97	97	14%	80%	1%	5%
대구/경북	96	97	51%	41%	4%	4%
부산/울산/경남	150	150	39%	52%	2%	8%
제주	14	13	-	-	-	-
성별						
남성	489	496	35%	56%	2%	7%
여성	512	505	32%	59%	2%	6%
연령별						
18~29세	180	164	23%	60%	1%	16%
30대	140	149	23%	62%	1%	14%
40대	170	177	21%	76%	0%	3%
50대	180	199	32%	64%	2%	2%
60대	178	171	49%	43%	4%	3%
70대 이상	153	141	55%	37%	3%	5%
주요 지지 정당별						
국민의힘	339	331	76%	18%	3%	4%
더불어민주당	301	304	4%	93%	1%	1%
정당별						
정의당	30	32	-	-	-	-
무당(無黨)층	321	325	20%	62%	2%	16%
직업별						
농/임/어업	31	29	-	-	-	-
자영업	146	152	30%	62%	2%	5%
기능노무/서비스	135	136	34%	58%	3%	4%
사무/관리	332	341	25%	66%	1%	7%
전업주부	185	184	45%	48%	2%	5%
학생	79	72	17%	66%		17%
무직/은퇴/기타	93	87	48%	41%	2%	9%
생활 수준별						
상/중상	180	186	43%	53%	0%	4%
중	466	463	32%	59%	2%	8%
중하	210	210	29%	64%	2%	5%
하	125	121	32%	54%	3%	10%
성향별						
보수	289	288	61%	31%	3%	5%
중도	323	327	28%	63%	2%	8%
진보	269	268	13%	84%	1%	3%
모름/응답거절	120	117	28%	50%	1%	21%
평소						
많이 있다	187	190	40%	58%	1%	2%
정치에 관심이 별로 없다	455	462	32%	63%	3%	2%
전혀 없다/모름	256	247	35%	50%	1%	14%
전혀 없다/모름	103	103	21%	52%	3%	23%

- 소수점 아래 반올림 때문에 백분율 합계는 ±1 차이 발생 가능하며, 이는 오류가 아님

- 50사례 미만은 수치 제시하지 않음. 한국갤럽 데일리 오피니언 제551호 www.gallup.co.kr

# 대통령 직무 수행 평가 이유

질문) 어떤 점에서 [잘하고/잘못하고 있다고] 생각하시는지 한 가지만 구체적으로 말씀해 주십시오. (자유응답)

대통령 직무 수행 긍정 평가 이유 2023년 7월 18~20일 (긍정 평가자 334명)		대통령 직무 수행 부정 평가 이유 7월 18~20일 (부정 평가자 579명)	
외교	32%	외교	12%
국방/안보	6%	경제/민생/물가 (+3)	9%
결단력/추진력/독심	6%	독단적/일방적	8%
노조 대응	4%	소통 미흡	7%
주관/소신	4%	재난 대응 (+7)	7%
경제/민생	3%	전반적으로 잘못한다 (+3)	6%
변화/쇄신	3%	경험·자질 부족/무능함	5%
전반적으로 잘한다	3%	후쿠시마 오염수 방류 문제 (-10)	4%
열심히 한다/최선을 다한다	2%	통합·협치 부족	3%
전 정권 극복	2%	인사(人事)	2%
재난 대응	2%	직무 태도	2%
진실함/솔직함/거짓없음	2%	부정부패/비리	2%
시민단체 지원금 축소	2%	서민 정책/복지	2%
공정/정의/원칙	1%	김건희 여사 행보	2%
부정부패·비리 척결	1%	진실하지 않음/신뢰 부족	1%
서민 정책/복지	1%	발언 부주의	1%
유능함/합리적	1%	정책 비전 부족	1%
안정적	1%	노동 정책	1%
기타	6%	양평 고속도로 문제	1%
모름/응답거절	18%	일본 관계 (-3)	1%
		공정하지 않음	1%
		신중함 부족/성급함	1%
		교육 정책	1%
		책임 회피	1%
		기타	6%
		모름/응답거절	15%

- 지난주 대비 ±3%포인트 이상 증감 항목에만 (+/-) 표시. 한국갤럽 데일리 오피니언 제551호

● 정당 지지도: 최근 6개월

2023년	조사완료 사례수 (명)	정당 지지도 (현재 지지하는 정당)				
		국민의힘	더불어 민주당	정의당	기타	무당층 無黨層
1월 3주(17-19)	1,000	37%	32%	5%	1%	25%
1월 4주(23-27)	설 기간					
2월 1주(1/31-2/2)	1,001	35%	34%	5%	1%	26%
2월 2주(07-09)	1,002	37%	31%	3%	1%	29%
2월 3주(14-16)	1,000	37%	30%	5%	0%	28%
2월 4주(21-23)	1,000	37%	34%	4%	1%	24%
3월 1주(2/28, 3/2)	1,001	39%	29%	5%	1%	27%
3월 2주(08-09)	1,002	38%	32%	4%	1%	25%
3월 3주(14-16)	1,003	34%	33%	5%	2%	26%
3월 4주(21-23)	1,001	34%	35%	5%	1%	25%
3월 5주(28-30)	1,000	33%	33%	5%	0%	29%
4월 1주(04-06)	1,000	32%	33%	5%	1%	28%
4월 2주(11-13)	1,002	31%	36%	4%	1%	29%
4월 3주(18-20)	1,003	32%	32%	5%	1%	31%
4월 4주(25-27)	1,001	32%	37%	4%	1%	27%
5월 1주(02-04)	1,000	35%	32%	4%	1%	28%
5월 2주(09-11)	1,000	35%	32%	5%	1%	28%
5월 3주(16-18)	1,000	32%	33%	5%	1%	29%
5월 4주(23-25)	1,000	36%	31%	3%	1%	29%
6월 1주(5/30-6/1)	1,002	35%	32%	5%	1%	27%
6월 2주(05-09)	데일리 조사 씬					
6월 3주(13-15)	1,000	34%	34%	4%	1%	27%
6월 4주(20-22)	1,000	35%	31%	4%	1%	29%
6월 5주(27-29)	1,007	33%	34%	4%	1%	28%
7월 1주(04-06)	1,000	33%	32%	4%	1%	30%
7월 2주(11-13)	1,001	33%	32%	5%	1%	30%
<b>7월 3주(18-20)</b>	<b>1,001</b>	<b>33%</b>	<b>30%</b>	<b>3%</b>	<b>1%</b>	<b>32%</b>

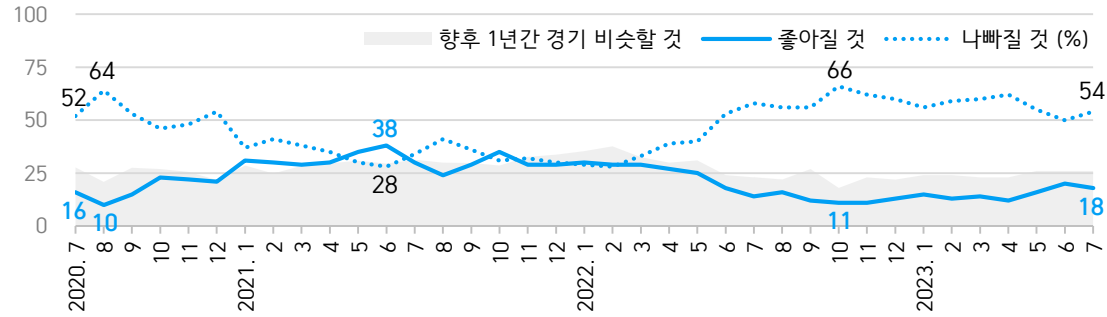
- 한국갤럽 데일리 오피니언 제551호 www.gallup.co.kr

질문) 귀하는 다음 중 어느 정당을 지지하십니까? 보기를 순환하여 불러드리겠습니다.  
 ('모름/없음'인 경우 재질문) 그럼, 본인 성향은 어느 정당에 조금이라도 더 가깝습니까?  
 - 국민의힘/더불어민주당/정의당, 그 외 정당(자유응답), 없다

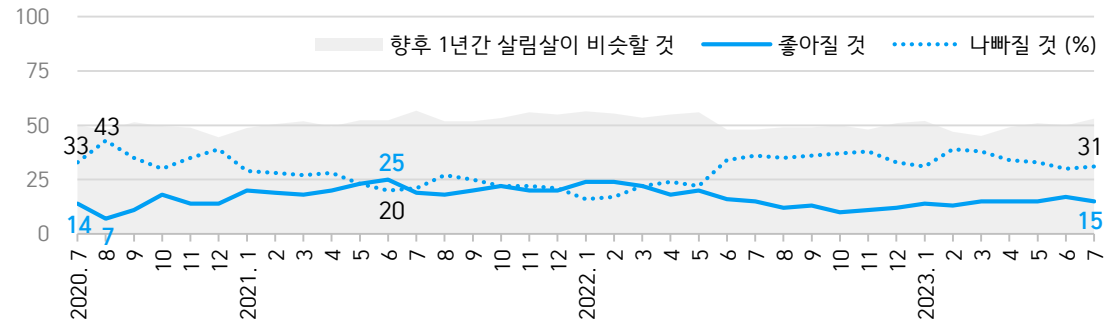
2023년 7월 3주 (18~20일)	조사완료 사례수 (명)	가중적용 사례수 (명)	정당 지지도 (현재 지지하는 정당)					없음	모름 응답 거절
			국민의힘	더불어 민주당	정의당	기타	무당층 無黨層		
전체	1,001	1,001	33%	30%	3%	1%	32%	30%	3%
지역별									
서울	185	188	39%	27%	2%	2%	30%	26%	3%
인천/경기	322	319	33%	32%	3%	1%	32%	29%	3%
강원	30	30	-	-	-	-	-	-	-
대전/세종/충청	107	107	29%	30%	5%	1%	35%	33%	2%
광주/전라	97	97	13%	45%	7%	2%	34%	33%	1%
대구/경북	96	97	47%	16%	3%	1%	33%	30%	3%
부산/울산/경남	150	150	34%	31%	1%	1%	32%	29%	4%
제주	14	13	-	-	-	-	-	-	-
성별									
남성	489	496	35%	29%	2%	1%	33%	32%	1%
여성	512	505	31%	32%	4%	1%	32%	27%	4%
연령별									
18~29세	180	164	24%	20%	3%	1%	53%	48%	6%
30대	140	149	32%	25%	1%		43%	39%	4%
40대	170	177	22%	43%	2%	2%	32%	31%	1%
50대	180	199	29%	37%	7%	2%	25%	24%	1%
60대	178	171	45%	32%	3%	1%	20%	18%	1%
70대 이상	153	141	51%	21%	3%		25%	19%	6%
직업별									
농/임/어업	31	29	-	-	-	-	-	-	-
자영업	146	152	33%	35%	4%	1%	28%	28%	
기능노무/서비스	135	136	35%	27%	3%	1%	35%	30%	4%
사무/관리	332	341	26%	34%	3%	2%	36%	33%	3%
전업주부	185	184	41%	30%	4%	0%	25%	19%	6%
학생	79	72	25%	25%	4%	1%	45%	43%	2%
무직/은퇴/기타	93	87	43%	21%	2%	1%	33%	32%	2%
생활 수준별									
상/중상	180	186	42%	27%	2%		28%	25%	3%
중	466	463	32%	32%	4%	1%	32%	29%	2%
중하	210	210	30%	30%	4%	2%	34%	32%	2%
하	125	121	29%	33%	2%	1%	35%	30%	5%
성향별									
보수	289	288	69%	10%	1%	1%	20%	19%	1%
중도	323	327	27%	27%	3%	0%	43%	39%	4%
진보	269	268	10%	59%	7%	3%	21%	19%	2%
모름/응답거절	120	117	16%	23%	1%		60%	53%	8%
대통령 직무 평소 관심이									
긍정 평가자	338	334	75%	4%	1%	0%	20%	18%	2%
부정 평가자	573	579	10%	49%	5%	2%	35%	32%	3%
평소 관심이									
많이 있다	187	190	42%	39%	2%	2%	16%	15%	0%
약간 있다	455	462	34%	36%	4%	1%	26%	23%	2%
별로 없다	256	247	32%	21%	3%	0%	44%	40%	4%
전혀 없다/모름	103	103	15%	15%	2%	1%	67%	57%	10%

- 50사례 미만은 수치 제시하지 않음. 한국갤럽 데일리 오피니언 제551호 www.gallup.co.kr

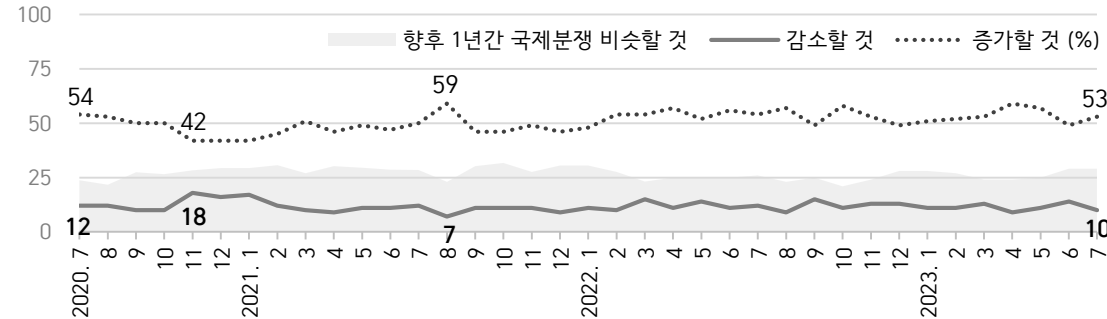
● 경기(국가 경제) 전망: 최근 3년 월별 추이



● 살림살이 전망



● 국제분쟁 증감 전망



- 매월 전국 유권자 약 1,000명 전화조사(CATI). 각 항목 '비슷하다' 포함 3점 척도. 한국갤럽 데일리 오피니언 제551호

# 경제 전망: 경기, 살림살이, 국제분쟁 vs 대통령 직무 수행 평가 - 최근 3년 월별 추이

## ● 향후 1년 경제 전망: 최근 3년 월별 추이

## (참고) 대통령 직무 수행 평가

최근 3년	경기(景氣)			살림살이			국제분쟁 증감			대통령 직무 평가	경제 전망 조사 해당 주 기준			
	좋아질것 (1)	나빠질것 (2)	Net.S (1)-(2)	좋아질것 (1)	나빠질것 (2)	Net.S (1)-(2)	증가할것 (2)	감소할것 (1)	Net.S (1)-(2)			긍정 (1)	부정 (2)	Net.S (1)-(2)
2020년 7월	16%	52%	-36	14%	33%	-19	54%	12%	-42	← 부동산 시장 불안정	45%	48%	-3	[문재인] 7월 4주(21~23일) 8월 4주(25~27일) 9월 4주(22~24일) 10월 4주(27~29일) 11월 4주(24~26일) 12월 3주(15~17일)
8월	10%	64%	-54	7%	43%	-36	53%	12%	-41	← 수도권 중심 코로나 재확산	47%	43%	4	
9월	15%	53%	-38	11%	35%	-24	50%	10%	-40	← 4차 추경안 처리	44%	48%	-4	
10월	23%	46%	-23	18%	30%	-12	50%	10%	-40	← 거리두기 1단계로 완화	43%	46%	-3	
11월	22%	48%	-26	14%	35%	-21	42%	18%	-24	← 미국 대선 바이든 당선	40%	48%	-8	
12월	21%	54%	-33	14%	39%	-25	42%	16%	-26	← 누적 확진 4만명대, 2.5단계	40%	52%	-12	
2021년 1월	31%	37%	-6	20%	29%	-9	42%	17%	-25	← KOSPI 3,000 돌파	38%	52%	-14	2021년 1월 4주(26~28일) 2월 4주(23~25일) 3월 4주(23, 25일) 4월 5주(27~29일) 5월 4주(25~27일) 6월 4주(22~24일) 7월 5주(27~29일) 8월 4주(24~26일) 9월 5주(28~30일) 10월 4주(26~28일) 11월 4주(23~25일) 12월 3주(14~16일)
2월	30%	41%	-11	19%	28%	-9	45%	12%	-33	← 국내 백신 접종 시작 임박	39%	52%	-13	
3월	29%	38%	-9	18%	27%	-9	51%	10%	-41	← 백신 접종-대상 확대	34%	59%	-25	
4월	30%	35%	-5	20%	28%	-8	46%	9%	-37	← 국가 간 백신 확보 경쟁	29%	60%	-31	
5월	35%	30%	5	23%	23%	0	49%	11%	-38	← 한미정상회담	37%	52%	-15	
6월	38%	28%	10	25%	20%	5	47%	11%	-36	← 국내 백신 접종 가속화	40%	51%	-11	
7월	30%	34%	-4	19%	21%	-2	50%	12%	-38	← 델타 변이, 수도권 4단계	40%	53%	-13	
8월	24%	41%	-17	18%	27%	-9	59%	7%	-52	← 탈레반, 아프간 재점령	38%	54%	-16	
9월	29%	36%	-7	20%	25%	-5	46%	11%	-35	← 성인 1차 접종 90% 상회	38%	54%	-16	
10월	35%	31%	4	22%	22%	0	46%	11%	-35	← 단계적 일상회복 착수	37%	55%	-18	
11월	29%	32%	-3	20%	22%	-2	49%	11%	-38	← 일상회복 시행 후 급증세	37%	55%	-18	
12월	29%	30%	-1	20%	21%	-1	46%	9%	-37	← 거리두기 강화	37%	54%	-17	
2022년 1월	30%	29%	1	24%	16%	8	48%	11%	-37	← 오미크론 변이 대유행	42%	51%	-9	2022년 1월 4주(25~27일) 2월 4주(22~24일) 3월 5주(29~31일) 4월 4주(26~28일) [윤석열] 5월 3주(17~19일) 6월 3주(14~16일) 7월 3주(19~21일) 8월 4주(23~25일) 9월 4주(20~22일) 10월 3주(18~20일) 11월 3주(15~17일) 12월 3주(13~15일)
2월	29%	28%	1	24%	17%	7	54%	10%	-44	← 러시아, 우크라이나 침공	43%	51%	-8	
3월	29%	33%	-4	22%	22%	0	54%	15%	-39	← 제20대 대통령선거 후	42%	49%	-7	
4월	27%	39%	-12	18%	24%	-6	57%	11%	-46	← 마스크 제외 거리두기 해제	45%	49%	-4	
5월	25%	40%	-15	20%	22%	-2	52%	14%	-38	← 윤석열 대통령 취임	51%	34%	17	
6월	18%	53%	-35	16%	34%	-18	56%	11%	-45	← KOSPI 2,500 붕괴	49%	38%	11	
7월	14%	58%	-44	15%	36%	-21	54%	12%	-42	← 고물가, 코로나 재유행	32%	60%	-28	
8월	16%	56%	-40	12%	35%	-23	57%	9%	-48	← 고금리, 고환율 지속	27%	64%	-37	
9월	12%	56%	-44	13%	36%	-23	49%	15%	-34	← 미 금리 3연속 대폭 인상	28%	61%	-33	
10월	11%	66%	-55	10%	37%	-27	58%	11%	-47	← 한은 기준금리 2.5→3.0%	27%	65%	-38	
11월	11%	62%	-51	11%	38%	-27	53%	13%	-40	← 미 금리 4연속 대폭 인상	29%	61%	-32	
12월	13%	60%	-47	12%	33%	-21	49%	13%	-36	← 환율 하락, 미 긴축 지속	36%	56%	-20	
2023년 1월	15%	56%	-41	14%	31%	-17	51%	11%	-40	← 물가·금리 인상폭 둔화	36%	55%	-19	2023년 1월 3주(17~19일) 2월 3주(14~16일) 3월 3주(14~16일) 4월 3주(18~20일) 5월 3주(16~18일) 6월 4주(20~22일)
2월	13%	59%	-46	13%	39%	-26	52%	11%	-41	← 난방비·외식비 등 인상	35%	58%	-23	
3월	14%	60%	-46	15%	38%	-23	53%	13%	-40	← SVB파산-CS위기/정부개입	33%	60%	-27	
4월	12%	62%	-50	15%	34%	-19	59%	9%	-50	← 전세사기 피해 확산	31%	60%	-29	
5월	16%	55%	-39	15%	33%	-18	57%	11%	-46	← 코로나19 비상사태 해제	37%	56%	-19	
6월	20%	50%	-30	17%	30%	-13	49%	14%	-35	← 한미금리동결, KOSPI 상승	36%	57%	-21	
7월	18%	54%	-36	15%	31%	-16	53%	10%	-43	← 한은, 가계부채 급증 우려	33%	58%	-25	7월 3주(18~20일)

- 2017년 9월부터 매월 전국 유권자 약 1,000명 전화조사(CATI). Net Score: 순(純)지수, 낙관-비관 격차

- 각 항목 전망 '비슷할 것' 포함 3점 척도. 한국갤럽 데일리 오피니언 제551호 www.gallup.co.kr

- Net Score: 순(純)지수, 긍정-부정 격차

- 직무 평가는 긍·부정 2점 척도

**질문)** 귀하는 앞으로 1년간 **우리나라 경제**가 현재에 비해 다음 중 어떠한 것이라고 보십니까?  
- 좋아질 것 / 나빠질 것 / 비슷할 것 (순서 로테이션)

	2023년 7월 3주 (18~20일)	조사완료		향후 1년 경기(景氣) 전망				Net Score (1)-(2)
		사례수 (명)	가중적용 사례수 (명)	좋아질 것 (1)	나빠질 것 (2)	비슷할 것	모름/ 응답거절	
지역별	전체	1,001	1,001	18%	54%	26%	2%	-36
	서울	185	188	19%	58%	22%	1%	-39
	인천/경기	322	319	16%	57%	25%	2%	-41
	강원	30	30	-	-	-	-	-
	대전/세종/충청	107	107	14%	50%	33%	3%	-36
	광주/전라	97	97	10%	57%	27%	6%	-47
	대구/경북	96	97	35%	46%	18%	1%	-11
	부산/울산/경남	150	150	16%	48%	33%	3%	-32
	제주	14	13	-	-	-	-	-
성별	남성	489	496	18%	54%	26%	1%	-36
	여성	512	505	17%	54%	26%	3%	-37
연령별	18~29세	180	164	12%	54%	34%	1%	-42
	30대	140	149	12%	54%	34%	1%	-42
	40대	170	177	9%	69%	20%	2%	-60
	50대	180	199	16%	61%	22%	2%	-45
	60대	178	171	26%	45%	28%	1%	-19
	70대 이상	153	141	33%	36%	20%	10%	-3
주요 지지 정당별	국민의힘	339	331	36%	31%	31%	1%	5
	더불어민주당	301	304	4%	76%	18%	2%	-72
	정의당	30	32	-	-	-	-	-
	무당(無黨)층	321	325	12%	56%	28%	4%	-44
직업별	농/임/어업	31	29	-	-	-	-	-
	자영업	146	152	14%	65%	20%	0%	-51
	기능노무/서비스	135	136	15%	53%	30%	2%	-38
	사무/관리	332	341	15%	56%	28%	1%	-41
	전업주부	185	184	23%	48%	22%	7%	-25
	학생	79	72	9%	60%	32%	1%	-51
	무직/은퇴/기타	93	87	25%	43%	28%	4%	-18
생활 수준별	상/중상	180	186	21%	51%	28%	1%	-30
	중	466	463	18%	53%	27%	1%	-35
	중하	210	210	15%	60%	26%	1%	-45
	하	125	121	15%	55%	20%	10%	-40
성향별	보수	289	288	32%	43%	25%	0%	-11
	중도	323	327	14%	57%	27%	1%	-43
	진보	269	268	8%	66%	25%	1%	-58
	모름/응답거절	120	117	12%	45%	30%	13%	-33
대통령 직무 평소 관심이	긍정 평가자	338	334	41%	25%	33%	1%	16
	부정 평가자	573	579	5%	72%	20%	2%	-67
	많이 있다	187	190	24%	61%	15%	0%	-37
	약간 있다	455	462	17%	55%	26%	2%	-38
	별로 없다	256	247	14%	50%	32%	3%	-36
	전혀 없다/모름	103	103	17%	46%	33%	4%	-29

- Net Score: 순(純)지수, 낙관-비관 격차

- 50사례 미만은 수치 제시하지 않음. 한국갤럽 데일리 오피니언 제551호 www.gallup.co.kr

**질문)** 앞으로 1년간 **귀국의 살림살이**가 현재에 비해 어떠한 것이라고 보십니까?  
- 좋아질 것 / 나빠질 것 / 비슷할 것 (순서 로테이션)

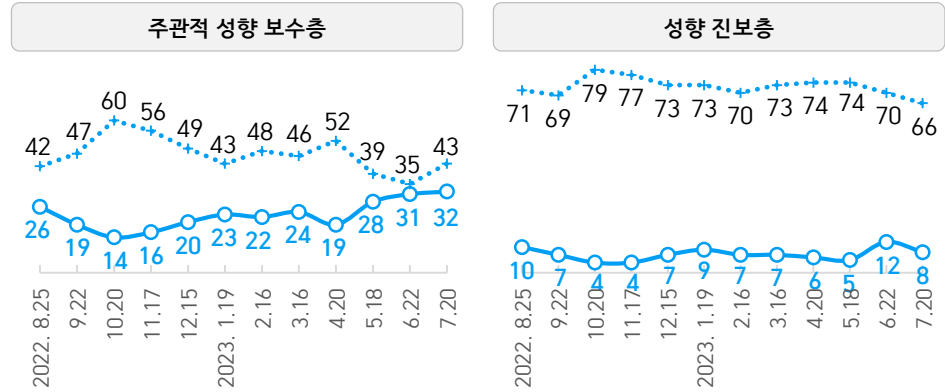
	2023년 7월 3주 (18~20일)	조사완료		향후 1년 살림살이 전망				Net Score (1)-(2)
		사례수 (명)	가중적용 사례수 (명)	좋아질 것 (1)	나빠질 것 (2)	비슷할 것	모름/ 응답거절	
지역별	전체	1,001	1,001	15%	31%	53%	2%	-16
	서울	185	188	15%	32%	51%	2%	-17
	인천/경기	322	319	14%	29%	55%	2%	-15
	강원	30	30	-	-	-	-	-
	대전/세종/충청	107	107	13%	30%	55%	2%	-17
	광주/전라	97	97	14%	42%	42%	2%	-28
	대구/경북	96	97	22%	22%	50%	5%	0
	부산/울산/경남	150	150	14%	32%	53%	1%	-18
	제주	14	13	-	-	-	-	-
성별	남성	489	496	17%	33%	49%	2%	-16
	여성	512	505	13%	29%	56%	2%	-16
연령별	18~29세	180	164	15%	21%	62%	2%	-6
	30대	140	149	20%	23%	55%	2%	-3
	40대	170	177	12%	38%	50%	1%	-26
	50대	180	199	15%	40%	43%	1%	-25
	60대	178	171	14%	28%	57%	2%	-14
	70대 이상	153	141	14%	31%	49%	6%	-17
주요 지지 정당별	국민의힘	339	331	27%	16%	55%	2%	11
	더불어민주당	301	304	5%	40%	54%	1%	-35
	정의당	30	32	-	-	-	-	-
	무당(無黨)층	321	325	14%	34%	50%	3%	-20
직업별	농/임/어업	31	29	-	-	-	-	-
	자영업	146	152	15%	44%	39%	2%	-29
	기능노무/서비스	135	136	14%	35%	51%	1%	-21
	사무/관리	332	341	17%	26%	55%	2%	-9
	전업주부	185	184	9%	29%	57%	5%	-20
	학생	79	72	14%	20%	64%	2%	-6
	무직/은퇴/기타	93	87	18%	28%	53%	1%	-10
생활 수준별	상/중상	180	186	24%	22%	54%	1%	2
	중	466	463	16%	23%	59%	2%	-7
	중하	210	210	8%	42%	48%	3%	-34
	하	125	121	8%	52%	37%	3%	-44
성향별	보수	289	288	24%	20%	54%	2%	4
	중도	323	327	12%	29%	58%	2%	-17
	진보	269	268	10%	40%	50%	1%	-30
	모름/응답거절	120	117	12%	41%	42%	6%	-29
대통령 직무 평소 관심이	긍정 평가자	338	334	28%	14%	55%	3%	14
	부정 평가자	573	579	8%	39%	51%	1%	-31
	많이 있다	187	190	18%	37%	43%	2%	-19
	약간 있다	455	462	15%	29%	55%	2%	-14
	별로 없다	256	247	13%	28%	58%	2%	-15
	전혀 없다/모름	103	103	15%	34%	47%	4%	-19

- Net Score: 순(純)지수, 낙관-비관 격차

- 50사례 미만은 수치 제시하지 않음. 한국갤럽 데일리 오피니언 제551호 www.gallup.co.kr

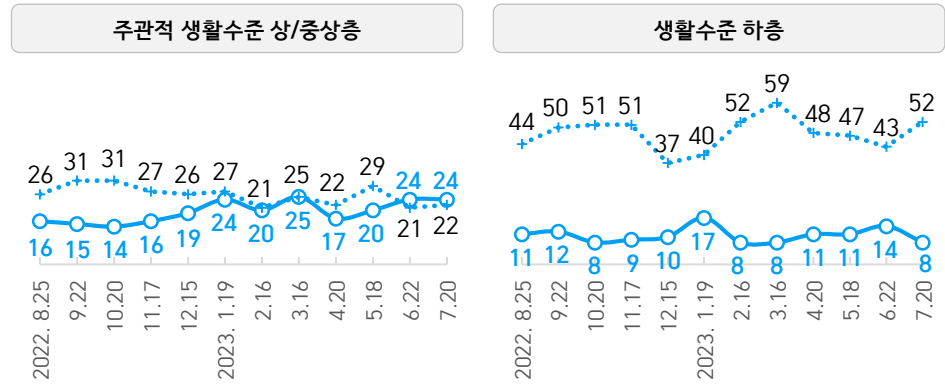


● 향후 1년 경기(국가 경제) 전망: 최근 12개월 정치적 성향별 추이



- 조사 종료일 기준 제시. 시기별 사흘간 전국 유권자 약 1,000명 전화조사(CATI)  
 - 2022년 6월부터 고물가/고금리/고환율 국면, 2023년 5월 코로나19 비상사태 해제  
 - 한국갤럽 데일리 오피니언 제551호 www.gallup.co.kr

● 향후 1년 살림살이 전망: 최근 12개월 생활수준별 추이



- 조사 종료일 기준 제시. 시기별 사흘간 전국 유권자 약 1,000명 전화조사(CATI)  
 - 2022년 6월부터 고물가/고금리/고환율 국면, 2023년 5월 코로나19 비상사태 해제  
 - 한국갤럽 데일리 오피니언 제551호 www.gallup.co.kr


질문) 앞으로 1년간 국제적인 분쟁이 현재에 비해 어떠할 것이라고 보십니까?  
 - 증가할 것 / 감소할 것 / 비슷할 것 (순서 로테이션)

2023년 7월 3주 (18-20일)	조사완료 사례수 (명)	가중적용 사례수 (명)	향후 1년 국제분쟁 증감 전망				Net Score (1)-(2)
			증가할 것 (2)	감소할 것 (1)	비슷할 것	모름/ 응답거절	
전체	1,001	1,001	53%	10%	29%	8%	-43
지역별							
서울	185	188	56%	10%	27%	7%	-46
인천/경기	322	319	56%	8%	29%	8%	-48
강원	30	30	-	-	-	-	-
대전/세종/충청	107	107	49%	10%	31%	10%	-39
광주/전라	97	97	54%	8%	26%	12%	-46
대구/경북	96	97	45%	14%	34%	8%	-31
부산/울산/경남	150	150	53%	13%	27%	6%	-40
제주	14	13	-	-	-	-	-
성별							
남성	489	496	56%	12%	27%	5%	-44
여성	512	505	50%	8%	31%	11%	-42
연령별							
18-29세	180	164	58%	7%	29%	5%	-51
30대	140	149	54%	12%	33%	1%	-42
40대	170	177	59%	11%	26%	4%	-48
50대	180	199	58%	10%	26%	5%	-48
60대	178	171	49%	9%	31%	12%	-40
70대 이상	153	141	37%	10%	28%	24%	-27
주요 지지 정당별							
국민의힘	339	331	46%	13%	32%	8%	-33
더불어민주당	301	304	60%	8%	25%	7%	-52
정의당	30	32	-	-	-	-	-
무당(無黨)층	321	325	51%	8%	31%	10%	-43
직업별							
농/임/어업	31	29	-	-	-	-	-
자영업	146	152	58%	11%	25%	6%	-47
기능노무/서비스	135	136	52%	12%	27%	9%	-40
사무/관리	332	341	57%	9%	31%	3%	-48
전업주부	185	184	45%	10%	27%	18%	-35
학생	79	72	62%	5%	30%	2%	-57
무직/은퇴/기타	93	87	47%	7%	32%	13%	-40
생활 수준별							
상/중상	180	186	51%	8%	38%	4%	-43
중하	466	463	57%	9%	29%	5%	-48
중하	210	210	51%	13%	27%	9%	-38
하	125	121	50%	10%	20%	19%	-40
성향별							
보수	289	288	50%	14%	29%	7%	-36
중도	323	327	57%	7%	31%	4%	-50
진보	269	268	60%	10%	26%	4%	-50
모름/응답거절	120	117	34%	6%	28%	31%	-28
대통령 직무 평소에 관심이							
긍정 평가자	338	334	45%	15%	31%	9%	-30
부정 평가자	573	579	59%	8%	26%	6%	-51
많이 있다	187	190	64%	11%	21%	4%	-53
약간 있다	455	462	56%	10%	30%	5%	-46
별로 없다	256	247	48%	9%	32%	11%	-39
전혀 없다/모름	103	103	37%	12%	31%	20%	-25

- Net Score: 순(純)지수, 낙관-비관 격차  
 - 50사례 미만은 수치 제시하지 않음. 한국갤럽 데일리 오피니언 제551호 www.gallup.co.kr

“조사는 결코 화려하거나 스스로 빛나는  
업(業)이 아니다. 사회의 명암, 좌우 대립,  
빈부 문제, 정보 격차, 과거와 미래 등을  
두루 살펴 매 순간 어느 한쪽으로 치우치지  
않도록 스스로 경계하며 꾸준히 공부하고  
탐구하는 일이다. 때로는 관행과 시류에  
맞서야 하고, 때로는 비난과 질시를 묵묵히  
견뎌야 한다. 어렵지만 누군가는 반드시  
해야 할 일, 힘들지만 그만큼 보람된 일이다.”

조사인의 길, 박무익



한국갤럽조사연구소는 1974년 6월 박무익 회장이 설립한  
한국 최초의 법인 형태 조사 전문 회사입니다.

1970년대부터 사회 주요 현안 자체 조사 결과를 발표해 왔으며,  
우리 국민의 71%가 한국갤럽을 알고 있습니다.

—  
한국갤럽 홈페이지 갤럽리포트 게시판을 통해 공개한 자료는  
모두 한국갤럽의 자산이므로 상업적 용도의 재판매를 금지합니다(→ [FAQ](#)).

·  
기사, 논문, SNS 공유 등 재판매 이외 용도로는  
누구나, 무료로, 자유롭게 인용하실 수 있습니다.

·  
인용하실 때는 반드시 출처를 밝혀 주십시오.  
가능하면 조사 기간, 방법, 표본크기 등 개요까지 함께 표시하실 것을 권장합니다.

·  
저희는 소수점 아래 수치를 제시하지 않는 것을 원칙으로 하고 있으니,  
인용하실 때도 그에 따라 주실 것을 당부합니다.

—  
한국갤럽 조사에 관심 가져주셔서 고맙습니다.

- 매주 새로운 조사 결과를 전합니다: [이메일 뉴스레터 구독 신청](#) | [카카오톡채널 추가](#)
- 문의: 전화 02-3702-2100(대표)/2571/2621/2622 또는 [홈페이지 Q&A](#)
- 주소: (본관) 03167 서울시 종로구 사직로 70, (신관) 03042 서울시 종로구 자하문로 70

—  
이 문서에는 네이버 나눔글꼴과 한글과컴퓨터 함초롬체를 썼습니다.