

# 한국갤럽 데일리 오피니언

---

제548호 2023년 6월 5주

대통령 직무 수행 평가, 긍·부정 평가 이유 | 정당 지지도 |

후쿠시마 방류 해양 오염 우려 정도 | 부산 엑스포 관심 정도, 부산 엑스포 유치 찬반 |

주요 지표 6월 통합, 2016년 이후 주관적 정치 성향 추이(19페이지~)

## 조사 개요

- 조사기간: 2023년 6월 27~29일
- 표본추출: 무선전화 RDD 표본 프레임에서 무작위 추출(유선전화 RDD 5% 포함)
- 응답방식: 전화조사원 인터뷰(CATI)
- 조사대상: 전국 만 18세 이상 1,007명
- 표본오차:  $\pm 3.1\%$ 포인트(95% 신뢰수준) - 주요 지표 표준오차·신뢰구간·상대표준오차 제시
- 응답률: 10.9%(총 통화 9,197명 중 1,007명 응답 완료)
- 의뢰처: 한국갤럽 자체 조사

갤럽리포트 G20230630

한국갤럽 데일리 오피니언 독자 여러분, 안녕하십니까?

1974년 문을 연 저희 연구소가 지금까지 얻은 명성은  
조사에 협조해주시고 관심 있게 봐 주신 분들 덕분입니다.

그에 보답하는 마음에서 1970년대부터 자체 조사 결과로 단행본을  
펴냈고, 1990년대에는 조사 전문 데이터베이스를 구축했습니다.  
2012년부터는 자체 조사를 정례화해 매주 새로운 결과를 공개하여  
누구나 무료로 활용할 수 있도록 했습니다.

여론조사의 홍수 속에 '정확한 자' 하나를 제공하고자 시작한  
저희 노력이 여론의 흐름을 읽으시는 데 도움되기를 바랍니다.  
한국갤럽에 몸 담고 있는 한 사람, 한 사람은 공정하고 신뢰받는  
조사회사로서 사명을 다하기 위해 계속 노력하겠습니다.

### 한국갤럽 데일리 오피니언은

전화조사원이 직접 묻고 응답 받는 인터뷰(CATI) 방식으로 진행합니다.

전국 유권자 대표성을 최대한 확보하고자 무작위발생(RDD: Random Digit Dialing)한 무선전화 번호를 기본 표본추출틀로 합니다.  
단, 무선전화만으로는 접근하기 어려운 여성, 고연령대 일부는 무작위발생한 유선전화 조사로 보완합니다(반영 비율 5% 이내).

### 여론조사 바로보기

자주 물으시는 질문과 답글, 여론조사에 대한 이해를 돕는 한국갤럽 홈페이지 게시물 링크입니다. 클릭하면 연결됩니다.

→ [데일리 오피니언 표본설계: 모집단 정의부터 모수추정까지](#)

→ [전화조사 골백, 폭넓은 여론 수렴을 위한 필수 절차입니다: 콜 차수별 응답자 프로파일·정치적 성향 분석](#)

→ [정치 고관심층 위주 조사는 전체 여론을 왜곡합니다: 정치 관심도와 여론조사](#)

→ [알고 보면 들쭉날쭉하지 않습니다: 차기 정치지도자 선호도 질문 방식과 조사방법 간 차이](#)

→ [유·무선전화 표본 혼합 비율에 따른 여론조사 결과 차이](#)

→ [무선전화 RDD, 가상번호, 알뜰폰: 선거여론조사 관점에서 알뜰폰 가입자와 비가입자 간 성향 차이 분석](#)

→ [교육수준·생활수준과 정치적 태도: 저학력·저소득층이 더 보수적인가?](#)

NEW → [정치에 대한 생각: 주요 지표 각각의 개념, 측정, 특성](#)

→ [조사방법이 다르면 결과도 다릅니다: 같은 시기 상반된 조사 결과가 나오는 이유](#)

→ [표본오차보다 훨씬 작은 변동에 의미를 부여하는 행위는 해석이 아니라 허구\(虛構\)입니다](#)

→ [여론조사 결과는 옳고 그름의 잣대가 아니라, 다양한 의견의 중간점이 어디쯤인지 가능하는 이정표 역할을 할 뿐입니다](#)

→ [평소 정당 지지도는 현시점 유권자의 정당에 대한 태도로, 선거 결과에 대한 예측이 아닙니다](#)

→ [오보\(誤報\)에 가까울 만큼 여론조사에 대한 무지\(無知\)를 드러낸 기사가 많습니다: 부끄러운 여론조사 보도](#)

→ [여론조사는 정치 도구가 아니라 확률과 통계에 기반한 과학적 절차입니다: 한계와 오해](#)

→ [한국갤럽 유무선RDD 전화조사, 선거여론조사 관련 학술 논문 다운로드](#)

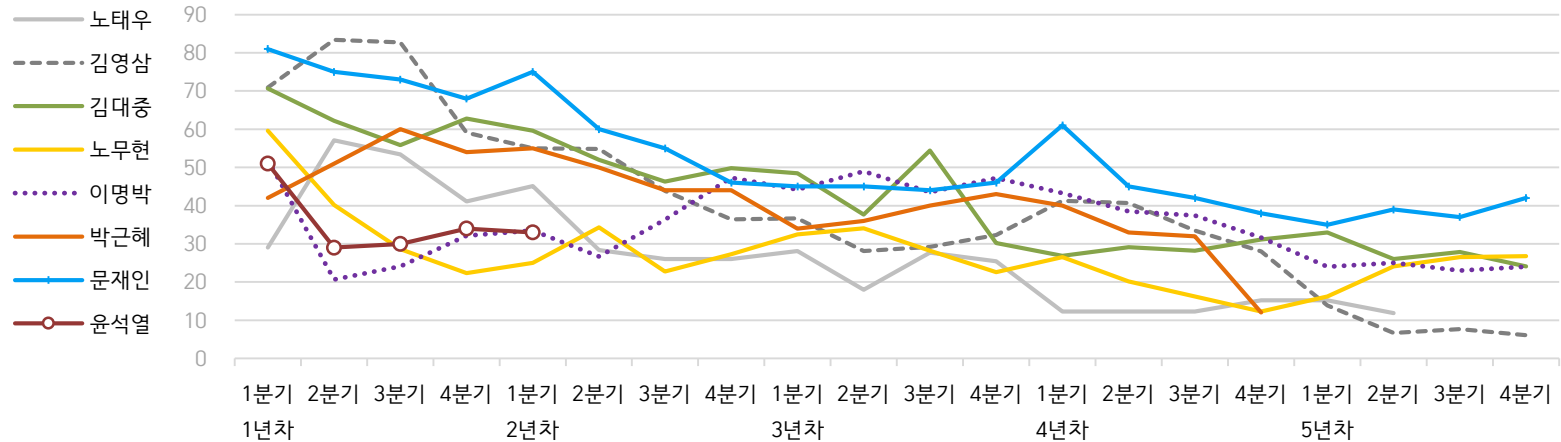
→ [여론조사의 이해와 활용에 관한 다양한 시각을 담은 기사/칼럼/인터뷰](#)

→ [한국갤럽 데일리 오피니언의 시작: 사회적 책임과 중립\(中立\)](#)

→ [The Gallup Legacy at 120 Years: 갤럽 인터내셔널 설립자 조지 갤럽 박사 탄생 120주년을 맞아](#)

# 한국갤럽 역대 대통령 직무 수행 평가 1988-2023

## ● 역대 대통령 직무 수행 긍정률 (%)



## ● 역대 대통령 직무 수행 평가 (%)

대통령	재임	1년차				2년차				3년차				4년차				5년차					
		분기	1분기	2분기	3분기	4분기	1분기	2분기	3분기	4분기	1분기	2분기	3분기	4분기	1분기	2분기	3분기	4분기	1분기	2분기	3분기	4분기	
13대 노태우 1988-1993	긍정		29	57	53	41	45	28	26	-	28	18	28	25	12	-	-	15	-	12	-	-	-
	부정		46	16	25	27	25	41	45	-	40	62	55	54	40	-	-	41	-	56	-	-	-
14대 김영삼 1993-1998	긍정		71	83	83	59	55	55	44	36	37	28	29	32	41	41	34	28	14	7	8	6	
	부정		7	4	6	18	24	21	25	33	34	41	45	39	33	37	40	47	65	74	78	74	
15대 김대중 1998-2003	긍정		71	62	56	63	60	52	46	50	49	38	54	30	27	29	28	31	33	26	28	24	
	부정		7	11	17	14	16	22	29	24	20	26	18	51	55	52	49	49	41	53	52	56	
16대 노무현 2003-2008	긍정		60	40	29	22	25	34	23	27	33	34	28	23	27	20	16	12	16	24	27	27	
	부정		19	41	53	62	57	46	60	57	55	53	61	67	63	70	74	79	78	66	64	62	
17대 이명박 2008-2013	긍정		52	21	24	32	34	27	36	47	44	49	44	47	43	39	37	32	25	25	23	24	
	부정		29	69	65	55	55	55	45	45	45	41	43	41	49	54	55	60	62	58	59	63	
18대 박근혜 2013-2017	긍정		42	51	60	54	55	50	44	44	34	36	40	43	40	33	32	12					
	부정		23	23	21	33	34	39	46	45	56	54	51	46	49	53	55	80					
19대 문재인 2017-2022	긍정		81	75	73	68	75	60	55	46	45	45	44	46	61	45	42	38	35	39	37	42	
	부정		11	17	19	23	15	30	36	44	45	46	48	46	30	45	48	53	56	53	56	51	
20대 윤석열 2022-2027	긍정		50	29	30	34	33																
	부정		36	61	61	57	58																

질문) 귀하는 ○○○ 대통령이 대통령으로서의 직무를 잘 수행하고 있다고 보십니까, 아니면 잘못 수행하고 있다고 보십니까?

(긍정/부정을 답하지 않은 경우 재질문) 굳이 말씀하신다면, '잘하고 있다'와 '잘못하고 있다' 중 어느 쪽입니까?

- 역대 대통령 평가에는 모두 동일 질문 방식 적용(2점 척도, 재질문 1회). '잘하고 있다' → 긍정, '잘못하고 있다' → 부정 평가 비율

- 1988~2011년은 분기 내 여러 조사 결과의 중위수, 2012년 이후는 데일리 오피니언 매주 조사의 분기별 평균 기준 제시

- 박근혜 대통령 4년차 4분기 직무 긍정률: 2016년 10월 4주간 평균 24% → 11~12월 6주간 평균 5%. 이후 직무 정치, 2017년 3월 10일 탄핵

- 2013년 18대까지는 2월 취임, 2017년 19대부터 5월 취임. 이후 재임 연차별 1분기는 그해 4~6월, 4분기는 이듬해 1~3월 기준. 한국갤럽 www.gallup.co.kr

## 주간 응답자 특성표

주요 분석 단위별 표본오차(95% 신뢰수준 기준)와 지역/성/지지정당/직업/생활수준/성향과 연령 분포 구성입니다. 2022년 12월 말 행정안전부 주민등록인구 기준 8개 권역/성/연령별 셀 가중 결과

- 질문)** - 귀하는 어느 시도에 살고 계십니까? 주소지 기준으로 말씀해 주십시오. (저희가 전화번호를 무작위 추출해 지역을 알지 못합니다.)
- 실례지만, 귀하의 연세는 올해 만으로 어떻게 되십니까?
  - 귀하의 직업은 무엇입니까?
  - 우리 국민들의 생활수준을 상, 중상, 중, 중하, 하의 다섯 단계로 나눈다면 귀댁 생활수준은 어디에 속한다고 생각하십니까?
  - 귀하 본인의 정치적 성향은 다음 중 어디에 해당한다고 생각하십니까? (보기 로테이션 제시) 매우 보수적 / 약간 보수적 / 중도적 / 약간 진보적 / 매우 진보적

응답자 특성표 2023년 6월 5주 (27~29일)	조사완료		가중값 적용 기준		가중값 배율 (B/A)	표본오차 95% 신뢰수준
	사례수 (명) (A)	비율	사례수 (명) (B)	비율		
전체	1,007	100%	1,007	100%	1.00	±3.1%P
지역별						
서울	192	19%	189	19%	0.99	±7.1%P
인천/경기	318	32%	320	32%	1.01	±5.5%P
강원	30	3%	30	3%	1.02	±17.9%P
대전/세종/충청	105	10%	107	11%	1.02	±9.6%P
광주/전라	100	10%	98	10%	0.98	±9.8%P
대구/경북	99	10%	98	10%	0.99	±9.8%P
부산/울산/경남	151	15%	151	15%	1.00	±8.0%P
제주	12	1%	13	1%	1.08	±28.3%P
성별						
남성	536	53%	499	50%	0.93	±4.2%P
여성	471	47%	508	50%	1.08	±4.5%P
연령별						
18~29세	122	12%	168	17%	1.38	±8.9%P
30대	125	12%	151	15%	1.21	±8.8%P
40대	188	19%	184	18%	0.98	±7.1%P
50대	225	22%	196	19%	0.87	±6.5%P
60대	198	20%	169	17%	0.85	±7.0%P
70대 이상	149	15%	139	14%	0.93	±8.0%P

- 표본오차는 조사완료 사례수 기준. 한국갤럽 데일리 오피니언 제548호
- 가중값 적용 기준 사례수는 2022년 12월 행안부 주민등록인구 지역/성/연령비를 따름

응답자 특성표 2023년 6월 5주 (27~29일)	조사완료 사례수 (명)	주민등록인구 기준 가중값 적용 결과						
		가중적용 사례수	연령 분포					
			18~29세	30대	40대	50대	60대	70대+
전체	1,007	1,007	17%	15%	18%	20%	17%	14%
지역별								
서울	192	189	19%	17%	17%	18%	16%	13%
인천/경기	318	320	17%	16%	20%	20%	15%	11%
강원	30	30	-	-	-	-	-	-
대전/세종/충청	105	107	16%	15%	18%	19%	17%	15%
광주/전라	100	98	16%	12%	17%	20%	17%	18%
대구/경북	99	98	15%	13%	17%	20%	19%	16%
부산/울산/경남	151	151	15%	14%	18%	20%	19%	15%
제주	12	13	-	-	-	-	-	-
성별								
남성	536	499	18%	15%	19%	20%	17%	12%
여성	471	508	16%	15%	18%	20%	17%	16%
주요 지지 정당별								
국민의힘	360	336	10%	11%	14%	17%	24%	25%
더불어민주당	338	342	14%	15%	26%	26%	13%	6%
정의당	36	37	-	-	-	-	-	-
무당(無黨)층	261	280	27%	21%	15%	13%	13%	10%
직업별								
농/임/어업	29	23	-	-	-	-	-	-
자영업	155	146	5%	13%	24%	31%	21%	5%
기능노무/서비스	166	162	13%	16%	18%	23%	22%	8%
사무/관리	325	346	18%	27%	28%	17%	8%	1%
전업주부	184	175	2%	2%	10%	23%	27%	39%
학생	51	66	94%	6%	-	-	-	-
무직/은퇴/기타	97	87	16%	6%	5%	7%	24%	41%
생활 수준별								
상/중상	194	195	21%	13%	18%	23%	16%	10%
중	456	464	19%	15%	20%	18%	15%	12%
중하	206	203	10%	21%	22%	22%	17%	9%
하	137	128	9%	9%	10%	17%	25%	29%
성향별								
보수	310	297	14%	15%	12%	18%	22%	19%
중도	317	324	16%	21%	20%	20%	14%	9%
진보	275	276	19%	11%	25%	24%	14%	7%
모름/응답거절	105	111	21%	7%	13%	12%	17%	30%
평소 관심 정치에 관심이 전혀 없다/모름								
많이 있다	277	257	6%	9%	17%	26%	23%	18%
약간 있다	466	465	14%	15%	22%	19%	17%	12%
별로 없다	184	199	23%	23%	14%	17%	10%	13%
전혀 없다/모름	80	85	46%	13%	9%	8%	11%	13%

- 성향은 5점 척도 측정: 보수=(매우+약간) 보수적, 중도=중도적, 진보=(매우+약간) 진보적
- 50사례 미만은 수치 제시하지 않음. 한국갤럽 데일리 오피니언 제548호 www.gallup.co.kr

## 조사완료 응답자 특성표

2023년 6월 5주 (27~29일)		조사완료 사례수 (명)			가중적용 기준 사례수 (명)		
		계	남성	여성	계	남성	여성
전국	합계	1,007	536	471	1,007	499	508
	18~29세	122	70	52	168	88	80
	30대	125	72	53	151	78	73
	40대	188	106	82	184	93	91
	50대	225	120	105	196	99	97
	60대	198	99	99	169	83	86
	70대 이상	149	69	80	139	58	81
서울	소계	192	94	98	189	91	98
	18~29세	36	17	19	35	17	18
	30대	30	17	13	33	16	16
	40대	32	17	15	33	16	17
	50대	33	18	15	34	17	17
	60대	32	14	18	30	14	16
	70대 이상	29	11	18	25	11	14
인천/경기	소계	318	169	149	320	160	160
	18~29세	37	21	16	56	29	26
	30대	40	22	18	52	27	25
	40대	65	35	30	63	32	31
	50대	76	40	36	64	32	32
	60대	61	31	30	50	25	25
	70대 이상	39	20	19	36	15	21
강원	소계	30	15	15	30	15	15
	18~29세	3	2	1	5	3	2
	30대	3	1	2	4	2	2
	40대	4	3	1	5	3	2
	50대	8	4	4	6	3	3
	60대	7	4	3	6	3	3
	70대 이상	5	1	4	5	2	3
대전/세종/충청	소계	105	58	47	107	54	53
	18~29세	13	7	6	18	9	8
	30대	16	8	8	16	8	7
	40대	20	10	10	20	10	10
	50대	22	13	9	21	11	10
	60대	19	11	8	18	9	9
	70대 이상	15	9	6	16	6	9

(오른쪽 표로 이어짐)

(왼쪽 표에서 이어짐)		조사완료 사례수 (명)			가중적용 기준 사례수 (명)		
		계	남성	여성	계	남성	여성
광주/전라	소계	100	56	44	98	49	49
	18~29세	10	8	2	16	8	7
	30대	10	5	5	12	6	6
	40대	19	11	8	17	9	8
	50대	24	13	11	19	10	9
	60대	22	11	11	17	8	9
	70대 이상	15	8	7	18	7	11
대구/경북	소계	99	53	46	98	49	49
	18~29세	8	4	4	15	8	7
	30대	11	8	3	12	7	6
	40대	17	11	6	17	8	8
	50대	25	13	12	20	10	10
	60대	20	10	10	18	9	9
	70대 이상	18	7	11	16	6	10
부산/울산/경남	소계	151	84	67	151	75	76
	18~29세	13	9	4	23	12	11
	30대	14	11	3	20	11	10
	40대	29	18	11	27	14	13
	50대	34	19	15	30	15	15
	60대	35	16	19	28	14	14
	70대 이상	26	11	15	22	9	13
제주	소계	12	7	5	13	6	6
	18~29세	2	2		2	1	1
	30대	1		1	2	1	1
	40대	2	1	1	3	1	1
	50대	3		3	3	1	1
	60대	2	2		2	1	1
	70대 이상	2	2		2	1	1

중앙선거여론조사심의위원회 선거여론조사기준에 따라 지역(8개 권역)/성/연령별 조사완료 사례수와 가중값 적용 기준 사례수를 함께 제시합니다.

각 사례수 합계나 소계는 최대 ±2까지 차이가 날 수 있습니다.

1,000명을 권역(8)\*성(2)\*연령대(6)=96개 셀별 할당 시 소수점 아래 반올림이 발생하기 때문입니다.

이는 조사 결과 해석에는 어떤 영향도 주지 않는 자연스럽고 불가피한 현상입니다.

가중값 적용 기준 사례수는 2022년 12월 말 행안부 주민등록인구 기반입니다.

한국갤럽 데일리 오피니언은

유·무선전화 RDD 번호를 단순확률추출해 조사하고

전국 유권자를 대표할 수 있도록 지역, 성, 연령대 등 세부 특성 층별로

사후층화 가중을 적용하여 모집단 특성인 모수를 추정합니다.

→ [데일리 오피니언 표본설계: 모집단 정의부터 모수추정까지](#)

주요 조사 결과(대통령 직무 수행 평가, 정당 지지도)에 대한

모수 추정치의 신뢰 범위와 정도를 나타내는 95% 신뢰구간과 상대표준오차를

고려하여 해석하시길 바랍니다.

#### 95% 신뢰구간

모수가 이 구간 안에 있을 확률이 95%라는 의미입니다.

이 구간 안에서의 수치 변동은 실제 변화인지 오차인지 단정할 수 없습니다.

#### 상대표준오차

통계 신뢰성 지표로, 수치가 작을수록 더 신뢰할 수 있습니다.

- 0.0 ~ 4.9%: 매우 좋음
- 5.0 ~ 14.9%: 좋은 편
- 15.0 ~ 24.9%: 허용 가능한 수준
- 25.0% 이상: 신뢰하기 어려우므로 이용 시 주의 요망

#### ● 대통령 직무 수행 평가 표준오차, 신뢰구간, 상대표준오차

2023년 6월 5주 (27~29일)	조사완료 사례수 (명)	대통령 직무 수행 평가	추정치	표준 오차	95% 신뢰구간		상대 표준오차
					하한	상한	
전체	1,007	잘하고 있다 잘못하고 있다	36% 56%	1.4% 1.5%	33% 53%	39% 59%	3.9% 2.6%
지역별 서울	192	잘하고 있다 잘못하고 있다	34% 61%	3.2% 3.4%	28% 54%	40% 67%	9.6% 5.6%
인천/경기	318	잘하고 있다 잘못하고 있다	35% 56%	2.6% 2.6%	30% 51%	40% 61%	7.5% 4.6%
강원	30	잘하고 있다 잘못하고 있다		9.7% 10.3%			22.6% 22.5%
대전/세종/충청	105	잘하고 있다 잘못하고 있다	36% 52%	4.7% 4.7%	28% 43%	46% 61%	13.0% 9.0%
광주/전라	100	잘하고 있다 잘못하고 있다	13% 79%	3.3% 4.0%	8% 70%	21% 86%	24.9% 5.0%
대구/경북	99	잘하고 있다 잘못하고 있다	56% 38%	4.7% 4.4%	47% 30%	65% 47%	8.4% 11.7%
부산/울산/경남	151	잘하고 있다 잘못하고 있다	41% 50%	3.4% 3.9%	35% 43%	48% 58%	8.3% 7.7%
제주	12	잘하고 있다 잘못하고 있다		16.4% 16.4%			36.2% 30.1%
성별 남성	536	잘하고 있다 잘못하고 있다	40% 52%	2.1% 2.1%	36% 48%	44% 56%	5.2% 4.0%
여성	471	잘하고 있다 잘못하고 있다	32% 60%	1.9% 2.1%	28% 56%	36% 64%	6.0% 3.5%
연령별 18~29세	122	잘하고 있다 잘못하고 있다	22% 62%	3.5% 4.1%	16% 54%	30% 69%	16.1% 6.6%
30대	125	잘하고 있다 잘못하고 있다	24% 69%	3.6% 3.8%	18% 61%	32% 76%	14.7% 5.5%
40대	188	잘하고 있다 잘못하고 있다	27% 68%	3.3% 3.5%	21% 60%	34% 74%	12.2% 5.1%
50대	225	잘하고 있다 잘못하고 있다	32% 65%	3.1% 3.2%	26% 58%	38% 71%	9.6% 4.9%
60대	198	잘하고 있다 잘못하고 있다	55% 40%	3.4% 3.4%	48% 34%	62% 47%	6.1% 8.4%
70대 이상	149	잘하고 있다 잘못하고 있다	61% 26%	4.1% 3.6%	53% 20%	69% 34%	6.8% 13.8%

- 50사례 미만은 추정치 제시하지 않음. 한국갤럽 데일리 오피니언 제548호 www.gallup.co.kr

● 주요 정당 지지도 표준오차, 신뢰구간, 상대표준오차 [1/2]

2023년 6월 5주 (27~29일)	조사완료 사례수 (명)	지지 정당	추정치	표준 오차	95% 신뢰구간		상대 표준오차
					하한	상한	
전체	1,007	국민의힘	33%	1.4%	31%	36%	4.1%
		더불어민주당	34%	1.5%	31%	37%	4.6%
		정의당	4%	0.6%	3%	5%	16.9%
		무당(無黨)층	28%	1.5%	25%	31%	5.5%
지역별 서울	192	국민의힘	33%	3.2%	27%	40%	9.8%
		더불어민주당	37%	3.4%	31%	44%	9.1%
		정의당	2%	1.1%	1%	6%	50.7%
		무당층	26%	3.2%	21%	33%	12.1%
인천/경기	318	국민의힘	28%	2.4%	24%	33%	8.5%
		더불어민주당	36%	2.7%	31%	42%	7.6%
		정의당	5%	1.3%	3%	9%	26.0%
		무당층	29%	2.7%	24%	34%	9.3%
강원	30	국민의힘		9.8%			23.8%
		더불어민주당		9.1%			34.7%
		정의당		2.4%			101.4%
		무당층		9.8%			32.5%
대전/세종/충청	105	국민의힘	33%	4.4%	25%	42%	13.5%
		더불어민주당	24%	4.1%	17%	33%	17.2%
		정의당	3%	1.7%	1%	9%	57.8%
		무당층	40%	5.0%	30%	50%	12.5%
광주/전라	100	국민의힘	10%	2.9%	5%	17%	30.5%
		더불어민주당	51%	6.1%	39%	63%	12.0%
		정의당	6%	2.4%	3%	13%	38.6%
		무당층	31%	5.7%	21%	43%	18.1%
대구/경북	99	국민의힘	57%	5.0%	47%	67%	8.7%
		더불어민주당	18%	3.7%	12%	27%	20.1%
		정의당	1%	1.4%	0%	9%	100.0%
		무당층	23%	4.8%	15%	34%	20.7%
부산/울산/경남	151	국민의힘	44%	3.6%	37%	51%	8.2%
		더불어민주당	33%	4.5%	25%	42%	13.6%
		정의당	2%	1.2%	1%	6%	49.2%
		무당층	21%	4.1%	14%	30%	20.0%
제주	12	국민의힘		14.6%			50.4%
		더불어민주당		15.8%			35.8%
		정의당		9.7%			97.1%
		무당층		10.8%			62.9%

- 50사례 미만은 추정치 제시하지 않음. 한국갤럽 데일리 오피니언 제548호 www.gallup.co.kr

● 주요 정당 지지도 표준오차, 신뢰구간, 상대표준오차 [2/2]

2023년 6월 5주 (27~29일)	조사완료 사례수 (명)	지지 정당	추정치	표준 오차	95% 신뢰구간		상대 표준오차
					하한	상한	
성별 남성	536	국민의힘	37%	2.1%	33%	41%	5.5%
		더불어민주당	32%	2.0%	28%	36%	6.2%
		정의당	3%	0.7%	2%	5%	26.1%
		무당층	27%	2.0%	23%	31%	7.5%
여성	471	국민의힘	30%	1.8%	26%	33%	6.2%
		더불어민주당	36%	2.4%	32%	41%	6.6%
		정의당	5%	1.0%	3%	7%	22.0%
		무당층	29%	2.3%	24%	33%	8.1%
연령별 18~29세	122	국민의힘	20%	3.5%	14%	28%	17.2%
		더불어민주당	29%	4.6%	21%	39%	15.9%
		정의당	4%	1.9%	2%	10%	43.1%
		무당층	45%	5.2%	35%	55%	11.5%
30대	125	국민의힘	24%	3.3%	18%	31%	14.2%
		더불어민주당	33%	4.6%	25%	42%	14.0%
		정의당	2%	1.4%	1%	7%	58.1%
		무당층	40%	4.9%	31%	50%	12.2%
40대	188	국민의힘	25%	3.1%	20%	32%	12.4%
		더불어민주당	48%	3.6%	41%	55%	7.6%
		정의당	4%	1.5%	2%	8%	38.0%
		무당층	23%	3.1%	17%	29%	13.7%
50대	225	국민의힘	29%	3.0%	24%	35%	10.4%
		더불어민주당	45%	3.4%	38%	51%	7.5%
		정의당	6%	1.6%	3%	10%	27.5%
		무당층	19%	2.6%	14%	24%	14.2%
60대	198	국민의힘	47%	3.4%	40%	54%	7.3%
		더불어민주당	27%	3.1%	21%	33%	11.4%
		정의당	3%	1.1%	1%	6%	40.0%
		무당층	22%	3.1%	17%	29%	13.8%
70대 이상	149	국민의힘	61%	3.9%	53%	68%	6.5%
		더불어민주당	16%	3.0%	11%	22%	18.7%
		정의당	2%	1.2%	0%	7%	74.2%
		무당층	21%	3.4%	15%	28%	16.0%

- 한국갤럽 데일리 오피니언 제548호 www.gallup.co.kr

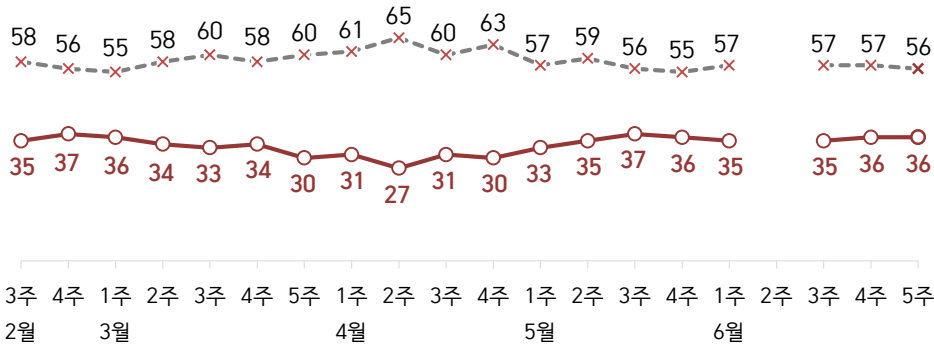
# 대통령 직무 수행 평가, 정당 지지도: 최근 20주 지표 추이

매주 화~목 조사 | 무선전화 RDD 조사(유선전화 RDD 보완) | 매주 유효표본 약 1,000명 | 표본오차 ±3.1%포인트(95% 신뢰수준)

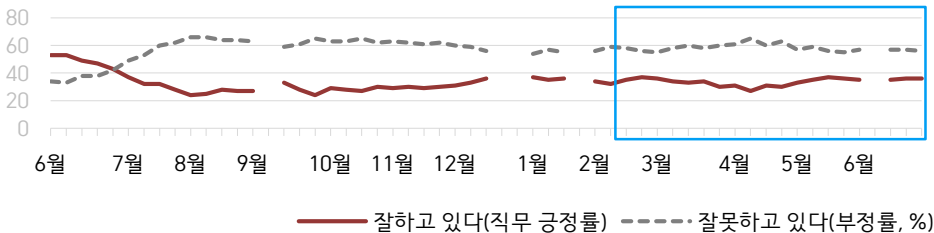
**질문)** 귀하는 윤석열 대통령이 대통령으로서의 직무를 잘 수행하고 있다고 보십니까, 아니면 잘못 수행하고 있다고 보십니까? (긍정/부정을 답하지 않은 경우 재질문) 굳이 말씀하신다면, '잘하고 있다'와 '잘못하고 있다' 중 어느 쪽입니까?

## ● 대통령 직무 수행 평가: 2023년, 최근 20주

○ — 잘하고 있다(직무 긍정률)    × - - 잘못하고 있다(부정률, %)



## ● 대통령 직무 수행 평가 2022-2023

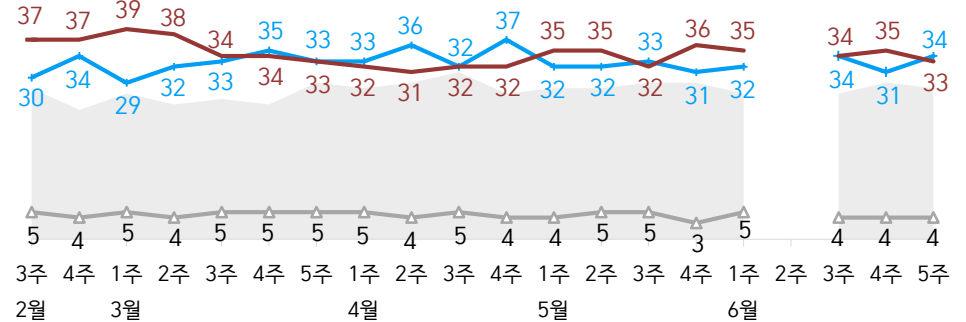


- 2022년 9월 2주(추석), 12월 4~5주, 2023년 1월 4주(설), 6월 2주 조사 씬  
 - 매주 전국 유권자 약 1,000명 전화조사(CATI). 한국갤럽 데일리 오피니언 제548호 www.gallup.co.kr

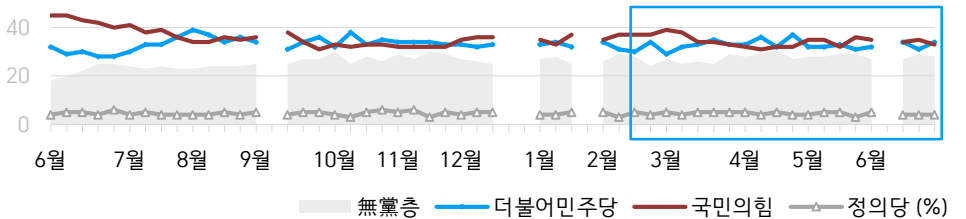
**질문)** 귀하는 다음 중 어느 정당 또는 단체를 지지하십니까? 보기를 순환하여 불러드리겠습니다. ('모름/없음'인 경우 재질문) 그럼, 본인 성향은 어느 정당/단체에 조금이라도 더 가깝습니까?  
 - 원내 2인 이상 정당 기준 보기 제시

## ● 정당 지지도: 2023년, 최근 20주

■ — 無黨층    — 더불어민주당    — 국민의힘    — 정의당 (%)



## ● 주요 정당 지지도 2022-2023



- 무당(無黨)층='현재 지지하는 정당 없음/모름/응답거절'  
 - 2022년 9월 2주(추석), 12월 4~5주, 2023년 1월 4주(설), 6월 2주 조사 씬  
 - 매주 전국 유권자 약 1,000명 전화조사(CATI). 한국갤럽 데일리 오피니언 제548호 www.gallup.co.kr




# 최근 6주간 대통령 직무 수행 평가와 주요 정치 이슈

질문) 귀하는 윤석열 대통령이 대통령으로서의 직무를 잘 수행하고 있다고 보십니까, 혹은 잘못 수행하고 있다고 보십니까?  
(긍정/부정을 답하지 않은 경우 재질문) 굳이 말씀하신다면, '잘하고 있다'와 '잘못하고 있다' 중 어느 쪽입니까?

## ● 대통령 직무 수행 평가: 2023년, 최근 6주

—○— 잘하고 있다(직무 긍정률)    -x-x- 잘못하고 있다(부정률, %)



5월 4주(23~25일)	6월 1주(5/30-6/1)	6월 2주(5~9일)	6월 3주(13~15일)	6월 4주(20~22일)	6월 5주(27~29일)
---------------	-----------------	-------------	---------------	---------------	---------------

19- 21   尹, G7 정상회의 참석차 일본 방문 / 8개국 연쇄 정상회담 / 히로시마 원폭 피해 동포 만남 / G7 주도 기후클럽 참여 공식화 22   국가보훈부 장관 후보 박민식 인사청문회 23   한국 시찰단, 후쿠시마 원전 방문 - '군 마약류 관리 개선방안' 추진 - 민주, '문자폭탄' 강성당원 첫 제명 24   야당, '노란봉투법'(노조법 개정안) 국회 본회의 직회부 의결 25   '전세사기 특별법', '강원특별법', '김남국 방지법' 등 국회 본회의 통과 - 한은, 올해 경제성장률 전망치 하향(1.6→1.4%) / 기준금리 3연속 동결(3.5%) - 누리호 3차 발사 성공	29   한-태평양도서국 정상회의 30   尹, 한상혁 방통위원장 면직안 재가 - 간호법 제정안 국회 본회의 재투표 부결 - 경찰, '한동훈 개인정보 유출 혐의' MBC 기자 압수수색 31   北 군사정찰위성 발사 - 서울시·행안부 경보 혼선 - 후쿠시마 시찰단 활동 결과 발표 - 경찰, 민노총 도심집회에 캠퍼스인 대응 시사 * 입항 일본 군함 육일기 공방 * 선관위 자녀특혜 채용 의혹 수사	5   국가보훈청→국가보훈부 승격, 초대 장관 박민식 취임 - 이래경 민주당 혁신위원장, 과거 '천안암 자폭' 발언 논란에 임명 당일 자진 사퇴 - 대통령실, 'KBS 수신료 분리징수' 추진 / '공영방송 길들이기' 반발 8   여야 '선관위 국정조사, 후쿠시마 방류 청문회' 합의 - 이재명-주한 중국대사 회동 * 방통위원장 내정설 이동관 '자녀 학폭' 논란	12   국회 대정부질문(~14) - 尹, '여성 대상 강력법 신상 공개 확대 추진' - '돈봉투 의혹' 윤관석·이성만 체포동의안 부결 13   서울대, 조국 전 장관 파면 14   방통위, TV 수신료 분리징수 착수 15   정부, 후쿠시마 방류 관련 일일 브리핑 시작 - 6% 금리 청년도약계좌 출시 16   민주당 혁신위원장 김은경 선임 * 싱하이밍 주한 중국대사 '베딩' 발언 논란 / 한중 갈등 고조	19- 24   尹, 프랑스·베트남 방문 / 2030 부산엑스포 유치전 18   당정, 해양 방사능 조사지점 확대 / 무차별 폭력 범죄자 신상정보 확대·공개 추진 19   이재명, '불체포특권 포기' - '불법 정치자금 의혹' 황보승희 국민이힘 탈당·내년 불출마 20   김기현, '의원 정수 10% 감축' - 민주당 혁신위 출범 21   3분기 전기요금 동결 - 민주, '후쿠시마 방류 저지' 7월 전국 순회 장외집회 예고 22   감사원, '미신고 영유아' 감사 결과 발표 * 尹 수능 발언 관련 공방 / 교육과정평가원장 사임 / '킬러문항 배제' 논란	24   尹, 프랑스·베트남 순방 후 귀국 - 이낙연 전 대표 귀국 - 정의당, 제3세력파 재창당 추진 25   양향자, '한국의희망' 창당 선언 26   교육부, 사교육 경감 대책 발표 / 수능 '킬러문항' 예시 공개 27   일본, 한국 '화이트리스트' 재지정 28   '만 나이 통일법' 시행 - 尹, '지속가능, 긴축재정 불가피' 29   10여 개 부처 장·차관 교체 인선 * 야권 일부, 후쿠시마 방류 철회 촉구 단식 농성 * 사드 환경영향평가 지연 의혹 공방
--	---	--	--	---	--

# 대통령 직무 수행 평가

## ● 대통령 직무 수행 평가: 최근 6개월

2022~2023년	조사완료 사례수 (명)	대통령 직무 수행 평가			
		잘하고 있다	잘못하고 있다	어느 쪽도 아니다	모름/ 응답거절
12월 5주(26-30)	연말 데일리 조사 씬				
1월 1주(03-05)	1,002	37%	54%	2%	7%
1월 2주(10-12)	1,002	35%	57%	2%	7%
1월 3주(17-19)	1,000	36%	55%	2%	8%
1월 4주(23-27)	설 기간				
2월 1주(1/31-2/2)	1,001	34%	56%	3%	7%
2월 2주(07-09)	1,002	32%	59%	3%	6%
2월 3주(14-16)	1,000	35%	58%	2%	6%
2월 4주(21-23)	1,000	37%	56%	3%	4%
3월 1주(2/28, 3/2)	1,001	36%	55%	3%	5%
3월 2주(08-09)	1,002	34%	58%	3%	5%
3월 3주(14-16)	1,003	33%	60%	2%	5%
3월 4주(21-23)	1,001	34%	58%	2%	6%
3월 5주(28-30)	1,000	30%	60%	3%	7%
4월 1주(04-06)	1,000	31%	61%	3%	5%
4월 2주(11-13)	1,002	27%	65%	2%	6%
4월 3주(18-20)	1,003	31%	60%	3%	6%
4월 4주(25-27)	1,001	30%	63%	2%	5%
5월 1주(02-04)	1,000	33%	57%	3%	7%
5월 2주(09-11)	1,000	35%	59%	1%	5%
5월 3주(16-18)	1,000	37%	56%	2%	5%
5월 4주(23-25)	1,000	36%	55%	3%	6%
6월 1주(5/30-6/1)	1,002	35%	57%	2%	6%
6월 2주(05-09)	데일리 조사 씬				
6월 3주(13-15)	1,000	35%	57%	3%	5%
6월 4주(20-22)	1,000	36%	57%	2%	6%
<b>6월 5주(27-29)</b>	<b>1,007</b>	<b>36%</b>	<b>56%</b>	<b>2%</b>	<b>6%</b>

- 한국갤럽 데일리 오피니언 제548호 www.gallup.co.kr

질문) 귀하는 윤석열 대통령이 대통령으로서의 직무를 잘 수행하고 있다고 보십니까, 아니면 잘못 수행하고 있다고 보십니까? (긍정/부정을 답하지 않은 경우 재질문) 굳이 말씀하신다면, '잘하고 있다'와 '잘못하고 있다' 중 어느 쪽입니까?

2023년 6월 5주 (27~29일)	조사완료 사례수 (명)	가중적용 사례수 (명)	대통령 직무 수행 평가			
			잘하고 있다	잘못하고 있다	어느 쪽도 아니다	모름/ 응답거절
전체	1,007	1,007	36%	56%	2%	6%
지역별						
서울	192	189	34%	61%	1%	5%
인천/경기	318	320	35%	56%	4%	5%
강원	30	30	-	-	-	-
대전/세종/충청	105	107	36%	52%	3%	9%
광주/전라	100	98	13%	79%	3%	5%
대구/경북	99	98	56%	38%	2%	4%
부산/울산/경남	151	151	41%	50%	2%	7%
제주	12	13	-	-	-	-
성별						
남성	536	499	40%	52%	2%	6%
여성	471	508	32%	60%	3%	5%
연령별						
18~29세	122	168	22%	62%	2%	14%
30대	125	151	24%	69%	2%	5%
40대	188	184	27%	68%	2%	3%
50대	225	197	32%	65%	2%	2%
60대	198	169	55%	40%	3%	2%
70대 이상	149	138	61%	26%	3%	10%
주요 지지 정당별						
국민의힘	360	336	81%	13%	2%	3%
더불어민주당	338	342	7%	91%	1%	2%
정의당	36	37	-	-	-	-
무당(無黨)층	261	280	21%	61%	4%	14%
직업별						
농/임/어업	29	23	-	-	-	-
자영업	155	146	39%	55%	4%	2%
기능노무/서비스	166	162	37%	55%	3%	4%
사무/관리	325	346	27%	66%	1%	6%
전업주부	184	175	47%	44%	3%	6%
학생	51	66	21%	65%	2%	13%
무직/은퇴/기타	97	87	52%	39%	1%	8%
생활 수준별						
상/중상	194	195	42%	56%	-	2%
중	456	464	37%	55%	2%	5%
중하	206	203	24%	64%	4%	7%
하	137	128	41%	46%	3%	10%
성향별						
보수	310	297	68%	26%	2%	4%
중도	317	324	30%	63%	3%	4%
진보	275	276	13%	84%	1%	2%
모름/응답거절	105	111	26%	45%	5%	24%
평소 관심이						
많이 있다	277	257	45%	52%	2%	1%
약간 있다	466	465	34%	60%	2%	3%
별로 없다	184	199	37%	52%	3%	7%
전혀 없다/모름	80	85	15%	51%	4%	30%

- 소수점 아래 반올림 때문에 백분율 합계는 ±1 차이 발생 가능하며, 이는 오류가 아님

- 50사례 미만은 수치 제시하지 않음. 한국갤럽 데일리 오피니언 제548호 www.gallup.co.kr

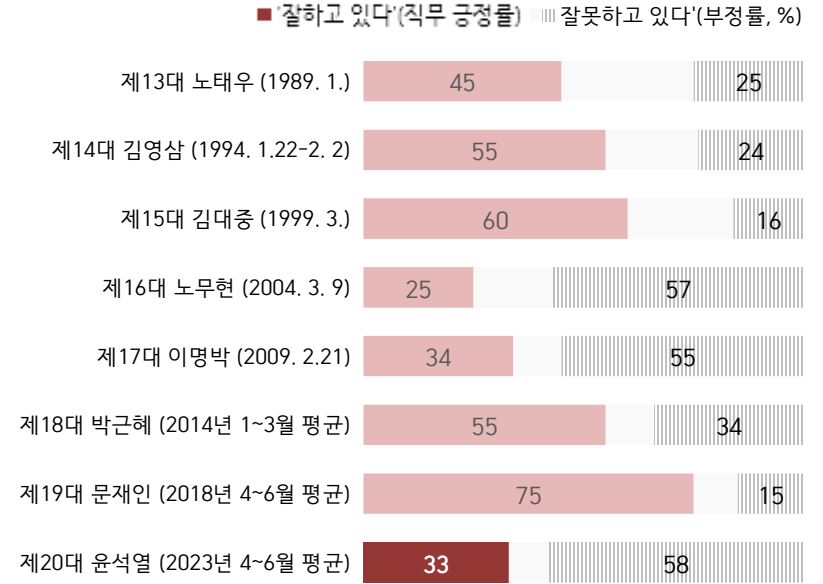
# 대통령 직무 수행 평가 이유

질문) 어떤 점에서 [잘하고/잘못하고 있다고] 생각하시는지 한 가지만 구체적으로 말씀해 주십시오. (자유응답)

대통령 직무 수행 긍정 평가 이유 2023년 6월 27~29일 (긍정 평가자 363명)		대통령 직무 수행 부정 평가 이유 6월 27~29일 (부정 평가자 563명)	
외교 (+3)	34%	외교	22%
결단력/추진력/篤심	5%	후쿠시마 오염수 방류 문제	11%
경제/민생	4%	경제/민생/물가	9%
국방/안보	4%	독단적/일방적	6%
노조 대응	4%	경험·자질 부족/무능함	5%
교육 정책	3%	전반적으로 잘못한다	5%
전 정권 극복	3%	일본 관계	4%
서민 정책/복지	3%	교육 정책	4%
주관/소신	3%	소통 미흡	4%
공정/정의/원칙	3%	통합·협치 부족	3%
전반적으로 잘한다	3%	노동 정책	2%
변화/쇄신	2%	검찰 권력 과도	2%
부정부패·비리 척결	2%	공약 실천 미흡	2%
일본 관계 개선	2%	인사(人事)	2%
열심히 한다/최선을 다한다	2%	발언 부주의	1%
유능함/합리적	1%	서민 정책/복지	1%
국가 유공자 예우	1%	공정하지 않음	1%
안정적	1%	신중함 부족/성급함	1%
자유민주주의 수호	1%	부동산 정책	1%
국민을 위함	1%	기타	5%
기타	5%	모름/응답거절	10%
모름/응답거절	13%		

- 지난주 대비 ±3%포인트 이상 증감 항목에만 (+/-) 표시. 한국갤럽 데일리 오피니언 제548호

## ● 제13~20대 대통령 취임 2년 차 1분기 직무 수행 평가



- 대통령 직무 평가는 모두 동일 질문 방식(2점 척도, 재질문 1회), 2012년부터 매주 조사
- 2011년까지는 분기 내 여러 조사의 중위수, 2012년부터는 매주 조사 분기별 평균 기준
- 제13~18대 대통령은 12월 선거, 이듬해 2월 취임
- 제19대는 5월 보궐선거로 당선 즉시 취임. 제20대는 3월 9일 선거, 5월 10일 취임
- 2004년은 탄핵소추안 발의 직후(찬성 28%, 반대 54%)
- 괄호 안은 조사 시기. 한국갤럽 데일리 오피니언 제548호 www.gallup.co.kr

● 정당 지지도: 최근 6개월

2022~2023년	조사완료 사례수 (명)	정당 지지도 (현재 지지하는 정당)					무당층 無黨層
		국민의힘	더불어 민주당	정의당	기타		
12월 5주(26-30)	연말 데일리 조사 씬						
1월 1주(03-05)	1,002	35%	33%	4%	0%	27%	
1월 2주(10-12)	1,002	33%	34%	4%	1%	28%	
1월 3주(17-19)	1,000	37%	32%	5%	1%	25%	
1월 4주(23-27)	설 기간						
2월 1주(1/31-2/2)	1,001	35%	34%	5%	1%	26%	
2월 2주(07-09)	1,002	37%	31%	3%	1%	29%	
2월 3주(14-16)	1,000	37%	30%	5%	0%	28%	
2월 4주(21-23)	1,000	37%	34%	4%	1%	24%	
3월 1주(2/28, 3/2)	1,001	39%	29%	5%	1%	27%	
3월 2주(08-09)	1,002	38%	32%	4%	1%	25%	
3월 3주(14-16)	1,003	34%	33%	5%	2%	26%	
3월 4주(21-23)	1,001	34%	35%	5%	1%	25%	
3월 5주(28-30)	1,000	33%	33%	5%	0%	29%	
4월 1주(04-06)	1,000	32%	33%	5%	1%	28%	
4월 2주(11-13)	1,002	31%	36%	4%	1%	29%	
4월 3주(18-20)	1,003	32%	32%	5%	1%	31%	
4월 4주(25-27)	1,001	32%	37%	4%	1%	27%	
5월 1주(02-04)	1,000	35%	32%	4%	1%	28%	
5월 2주(09-11)	1,000	35%	32%	5%	1%	28%	
5월 3주(16-18)	1,000	32%	33%	5%	1%	29%	
5월 4주(23-25)	1,000	36%	31%	3%	1%	29%	
6월 1주(5/30-6/1)	1,002	35%	32%	5%	1%	27%	
6월 2주(05-09)	데일리 조사 씬						
6월 3주(13-15)	1,000	34%	34%	4%	1%	27%	
6월 4주(20-22)	1,000	35%	31%	4%	1%	29%	
<b>6월 5주(27-29)</b>	<b>1,007</b>	<b>33%</b>	<b>34%</b>	<b>4%</b>	<b>1%</b>	<b>28%</b>	

- 한국갤럽 데일리 오피니언 제548호 www.gallup.co.kr

질문) 귀하는 다음 중 어느 정당을 지지하십니까? 보기를 순환하여 불러드리겠습니다.  
 ('모름/없음'인 경우 재질문) 그럼, 본인 성향은 어느 정당에 조금이라도 더 가깝습니까?  
 - 국민의힘/더불어민주당/정의당, 그 외 정당(자유응답), 없다

2023년 6월 5주 (27~29일)	조사완료 사례수 (명)	가중적용 사례수 (명)	정당 지지도 (현재 지지하는 정당)					없음	모름 응답 거절
			국민의힘	더불어 민주당	정의당	기타	무당층 無黨層		
전체	1,007	1,007	33%	34%	4%	1%	28%	25%	3%
지역별									
서울	192	189	33%	37%	2%	1%	26%	26%	0%
인천/경기	318	320	28%	36%	5%	2%	29%	25%	4%
강원	30	30	-	-	-	-	-	-	-
대전/세종/충청	105	107	33%	24%	3%	1%	40%	34%	5%
광주/전라	100	98	10%	51%	6%	2%	31%	26%	6%
대구/경북	99	98	57%	18%	1%	-	23%	21%	2%
부산/울산/경남	151	151	44%	33%	2%	1%	21%	19%	2%
제주	12	13	-	-	-	-	-	-	-
성별									
남성	536	499	37%	32%	3%	1%	27%	26%	1%
여성	471	508	30%	36%	5%	1%	29%	24%	5%
연령별									
18~29세	122	168	20%	29%	4%	1%	45%	40%	5%
30대	125	151	24%	33%	2%	1%	40%	40%	-
40대	188	184	25%	48%	4%	1%	23%	22%	1%
50대	225	197	29%	45%	6%	2%	19%	16%	2%
60대	198	169	47%	27%	3%	1%	22%	20%	2%
70대 이상	149	138	61%	16%	2%	1%	21%	12%	9%
직업별									
농/임/어업	29	23	-	-	-	-	-	-	-
자영업	155	146	32%	39%	3%	2%	24%	23%	1%
기능노무/서비스	166	162	37%	37%	1%	2%	23%	22%	1%
사무/관리	325	346	24%	38%	5%	1%	32%	29%	2%
전업주부	184	175	47%	27%	4%	-	22%	14%	8%
학생	51	66	15%	30%	2%	1%	51%	49%	2%
무직/은퇴/기타	97	87	53%	18%	4%	-	25%	21%	4%
생활 수준별									
상/중상	194	195	37%	36%	2%	1%	24%	23%	1%
중	456	464	36%	35%	4%	1%	24%	22%	2%
중하	206	203	23%	36%	6%	2%	32%	29%	4%
하	137	128	35%	28%	3%	1%	34%	28%	5%
성향별									
보수	310	297	70%	13%	2%	1%	15%	14%	1%
중도	317	324	23%	34%	4%	1%	38%	35%	3%
진보	275	276	12%	59%	6%	2%	21%	20%	1%
모름/응답거절	105	111	21%	26%	1%	1%	50%	36%	15%
대통령 직무 평소 관심이									
긍정 평가자	386	363	76%	6%	2%	0%	16%	15%	1%
부정 평가자	544	563	8%	55%	5%	1%	30%	28%	3%
평소 관심이									
많이 있다	277	257	39%	40%	4%	2%	15%	14%	1%
약간 있다	466	465	36%	38%	3%	1%	22%	21%	1%
별로 없다	184	199	31%	25%	6%	0%	37%	34%	4%
전혀 없다/모름	80	85	9%	15%	1%	-	75%	58%	17%

- 50사례 미만은 수치 제시하지 않음. 한국갤럽 데일리 오피니언 제548호 www.gallup.co.kr

질문) 일본은 후쿠시마 원전 오염수를 처리 후 방류할 것으로 알려져 있습니다. 귀하는 후쿠시마 방류가 우리나라의 해양과 수산물을 오염시킬까 봐 걱정되십니까, 걱정되지 않습니까? (4점 척도)

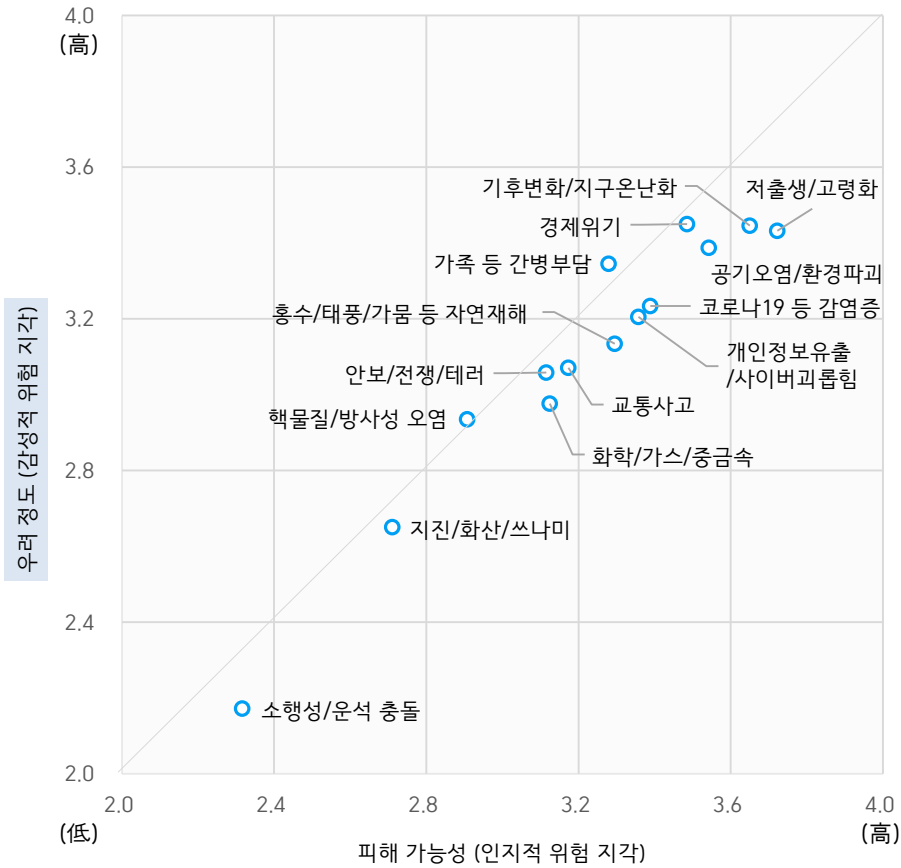
## 후쿠시마 방류 해양 오염 우려 정도

2023년 6월 5주 (27~29일)	조사완료 사례수 (명)	가중적용 사례수 (명)	후쿠시마 방류 해양 오염 우려 정도					걱정 된다 (계)	평균 (점)
			매우 걱정된다	어느정도 걱정된다	별로 걱정되지 않는다	전혀 걱정되지 않는다	의견 유보		
전체	1,007	1,007	62%	16%	11%	9%	2%	78%	3.32
지역별									
서울	192	189	56%	18%	11%	13%	3%	74%	3.20
인천/경기	318	320	67%	13%	11%	8%	1%	80%	3.40
강원	30	30	-	-	-	-	-	-	-
대전/세종/충청	105	107	54%	20%	12%	12%	3%	74%	3.19
광주/전라	100	98	78%	11%	6%	4%	1%	89%	3.65
대구/경북	99	98	54%	22%	12%	11%	1%	76%	3.21
부산/울산/경남	151	151	57%	15%	13%	11%	4%	72%	3.24
제주	12	13	-	-	-	-	-	-	-
성별									
남성	536	499	55%	19%	11%	12%	2%	74%	3.19
여성	471	508	68%	13%	11%	7%	2%	81%	3.45
연령별									
18~29세	122	168	57%	26%	8%	5%	4%	83%	3.40
30대	125	151	70%	12%	12%	5%	1%	82%	3.49
40대	188	184	72%	12%	6%	9%	0%	84%	3.49
50대	225	197	69%	11%	10%	10%	0%	80%	3.38
60대	198	169	51%	18%	14%	15%	2%	69%	3.06
70대 이상	149	138	47%	17%	19%	12%	6%	64%	3.05
주요 지지 정당별									
국민의힘	360	336	28%	25%	22%	23%	2%	53%	2.60
더불어민주당	338	342	87%	8%	4%	1%	1%	95%	3.83
정의당	36	37	-	-	-	-	-	-	-
무당(無黨)층	261	280	65%	17%	8%	6%	4%	82%	3.47
직업별									
농/임/어업	29	23	-	-	-	-	-	-	-
자영업	155	146	56%	16%	13%	13%	2%	72%	3.17
기능노무/서비스	166	162	61%	18%	8%	11%	2%	79%	3.33
사무/관리	325	346	69%	10%	11%	7%	2%	79%	3.45
전업주부	184	175	61%	14%	14%	9%	2%	75%	3.30
학생	51	66	56%	28%	9%	6%	2%	84%	3.37
무직/은퇴/기타	97	87	50%	26%	9%	15%	1%	76%	3.12
생활 수준별									
상/중상	194	195	51%	19%	15%	14%	1%	70%	3.09
중	456	464	62%	14%	12%	10%	2%	76%	3.31
중하	206	203	69%	15%	9%	6%	2%	84%	3.49
하	137	128	65%	17%	5%	8%	5%	82%	3.45
성향별									
보수	310	297	36%	21%	20%	20%	3%	57%	2.75
중도	317	324	66%	15%	10%	8%	1%	81%	3.41
진보	275	276	83%	9%	6%	2%	0%	92%	3.74
모름/응답거절	105	111	63%	20%	3%	4%	9%	83%	3.58
대통령 직무 평소 정치에 관심이									
긍정 평가자	386	363	24%	25%	24%	25%	2%	49%	2.48
부정 평가자	544	563	88%	8%	3%	0%	1%	96%	3.85
많이 있다	277	257	57%	13%	12%	16%	2%	70%	3.12
약간 있다	466	465	66%	14%	11%	8%	1%	80%	3.40
별로 없다	184	199	58%	21%	12%	6%	3%	79%	3.35
전혀 없다/모름	80	85	58%	24%	5%	4%	8%	82%	3.47

- '매우 걱정된다'(4점)~'전혀 걱정되지 않는다'(1점)

- 50사례 미만은 수치 제시하지 않음. 한국갤럽 데일리 오피니언 제548호 www.gallup.co.kr

[참고] 재난재해 위험 인식 2022 (평균, 점)



- 재난재해 14종 각각에 대해 아래 두 가지를 4점 척도로 측정  
 / 피해 가능성: '많이 있다'(4점)~'전혀 없다'(1점)  
 / 우려 정도: '매우 걱정된다'(4점)~'전혀 걱정되지 않는다'(1점)
- 2022년 8월 23~31일 전국 만 19~79세 1,035명 조사. 한국갤럽 [www.gallup.co.kr](http://www.gallup.co.kr)

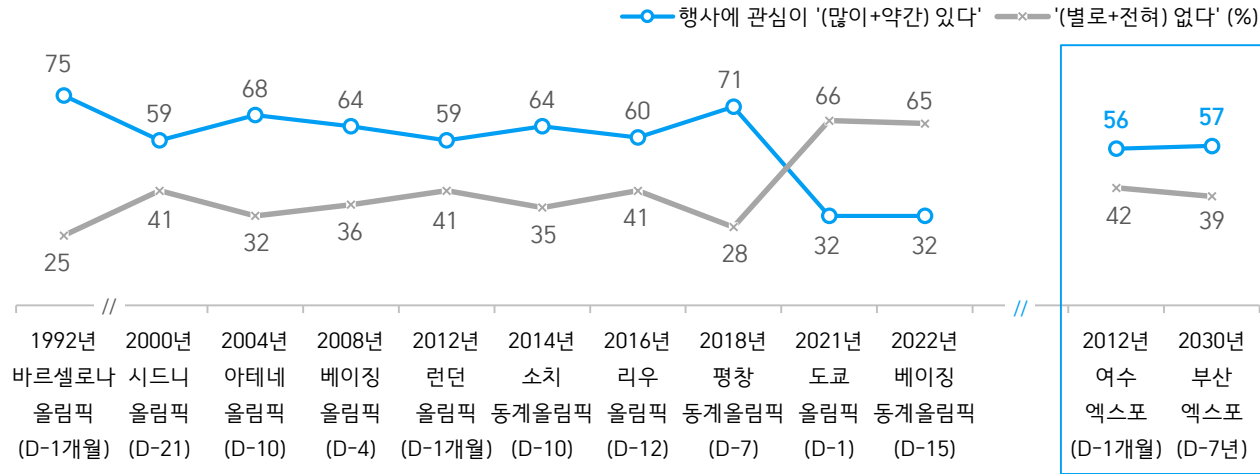
[참고] 재난재해 위험 인식 요약

2022년 8월 23~31일 전국 만 19~79세 1,035명 조사	피해 우려 정도						피해 가능성					
	매우 걱정	어느 정도	별로 걱정되지 않음	전혀 않음	걱정 (계)	평균 (점)	많이 있다	어느 정도	별로 없다	전혀 없다	있다 (계)	평균 (점)
14종 평균	36%	44%	16%	4%	80%	3.11	42%	42%	14%	3%	83%	3.22
홍수, 태풍, 가뭄 등 자연재해	32%	51%	14%	3%	84%	3.13	42%	46%	10%	1%	88%	3.30
기후 변화, 지구 온난화	54%	39%	6%	1%	92%	3.45	69%	29%	2%	1%	97%	3.65
소행성 또는 운석 충돌	8%	25%	43%	24%	33%	2.17	6%	34%	45%	15%	40%	2.32
지진, 화산 폭발, 쓰나미	16%	42%	32%	9%	58%	2.65	16%	45%	32%	6%	61%	2.71
공기 오염, 생물다양성·환경 파괴	48%	44%	6%	2%	92%	3.39	59%	37%	3%	1%	96%	3.54
화학물질·가스·중금속 오염	26%	50%	19%	4%	76%	2.98	33%	49%	15%	3%	82%	3.12
코로나19 등 감염증	41%	43%	13%	3%	85%	3.23	50%	41%	7%	2%	91%	3.39
핵물질·방사성 오염	27%	46%	22%	6%	72%	2.93	25%	45%	24%	5%	71%	2.91
개인정보유출, 사이버 괴롭힘	37%	48%	13%	2%	85%	3.20	49%	40%	9%	2%	89%	3.36
교통사고	27%	55%	15%	3%	82%	3.07	32%	55%	12%	1%	86%	3.17
가족 등의 질병·사고 간병 부담	44%	47%	8%	1%	91%	3.34	41%	48%	10%	2%	89%	3.28
안보 위기, 전쟁, 테러	30%	48%	18%	3%	79%	3.06	30%	53%	15%	2%	83%	3.12
경제 위기, 경기 침체	52%	42%	6%	1%	94%	3.45	54%	42%	4%	1%	95%	3.49
저출생, 고령화, 인구 감소	55%	34%	9%	2%	90%	3.43	76%	20%	3%	1%	97%	3.72

- 재난재해 종류는 'HAZARD DEFINITION & CLASSIFICATION REVIEW'(UNDRR: 유엔재해위험경감사무국, 2020) 참조
- 피해 우려 정도: '매우 걱정된다'(4점)~'전혀 걱정되지 않는다'(1점). 피해 가능성: '많이 있다'(4점)~'전혀 없다'(1점)
- 한국갤럽 사회연구패널 www.gallup.co.kr



● 주요 국제행사 개최 전 관심 정도 1992-2023



- 1993년 대전, 2012년 여수 엑스포는 특정 주제 한정 최장 3개월간 개최하는 중규모 전문박람회(인정엑스포) / 현재 유치 경쟁 중인 부산 엑스포는 광범위한 주제로 최장 6개월간 개최하는 대규모 종합박람회(등록엑스포)
- 국내 개최 아시안게임 '관심 있다': 2002년 부산 아시안게임(D-4) 65%, 2014년 인천 아시안게임(D-16) 45%
- 1996년 애틀랜타 올림픽은 사후 조사만 진행. 도쿄 올림픽은 코로나19 팬데믹으로 1년 연기, 무관중 개최
- 괄호 안은 조사 종료일부터 대회 개최까지 기간. 한국갤럽 데일리 오피니언 제548호 [www.gallup.co.kr](http://www.gallup.co.kr)

질문) 현재 우리나라는 2030년 세계박람회, 즉 엑스포를 부산에 유치하기 위해 경쟁 중입니다.  
 귀하는 부산 엑스포에 대해 관심이 있습니까, 없습니까? (4점 척도)

2023년 6월 5주 (27~29일)	조사완료		부산 엑스포 관심 정도					관심 있다 (계)	
	사례수 (명)	사례수 (명)	많이 있다	약간 있다	별로 없다	전혀 없다	의견 유보		
전체	1,007	1,007	34%	23%	23%	16%	3%	57%	
지역별									
서울	192	189	41%	20%	20%	17%	3%	61%	
인천/경기	318	320	27%	22%	26%	22%	3%	49%	
강원	30	30	-	-	-	-	-	-	
대전/세종/충청	105	107	27%	30%	24%	13%	6%	57%	
광주/전라	100	98	29%	26%	27%	13%	4%	55%	
대구/경북	99	98	37%	22%	26%	12%	3%	59%	
부산/울산/경남	151	151	50%	25%	15%	9%	1%	75%	
제주	12	13	-	-	-	-	-	-	
성별									
남성	536	499	39%	20%	19%	20%	2%	59%	
여성	471	508	29%	27%	27%	13%	4%	56%	
연령별									
18~29세	122	168	11%	24%	33%	31%	2%	35%	
30대	125	151	15%	32%	29%	23%	2%	47%	
40대	188	184	32%	23%	23%	19%	3%	55%	
50대	225	197	40%	26%	19%	13%	3%	66%	
60대	198	169	56%	18%	19%	6%	2%	74%	
70대 이상	149	138	51%	17%	16%	7%	9%	68%	
주요 지지 정당별									
국민의힘	360	336	52%	20%	17%	9%	2%	72%	
더불어민주당	338	342	26%	26%	27%	19%	2%	52%	
정의당	36	37	-	-	-	-	-	-	
무당(無黨)층	261	280	24%	26%	24%	21%	5%	50%	
직업별									
농/임/어업	29	23	-	-	-	-	-	-	
자영업	155	146	45%	21%	18%	14%	2%	66%	
기능노무/서비스	166	162	30%	22%	28%	19%	2%	52%	
사무/관리	325	346	28%	27%	25%	19%	2%	55%	
전업주부	184	175	43%	21%	21%	9%	7%	64%	
학생	51	66	10%	30%	27%	29%	4%	40%	
무직/은퇴/기타	97	87	51%	17%	15%	12%	4%	68%	
생활 수준별									
상/중상	194	195	39%	27%	17%	15%	2%	66%	
중	456	464	36%	24%	22%	16%	2%	60%	
중하	206	203	28%	22%	31%	17%	3%	50%	
하	137	128	35%	19%	22%	19%	5%	54%	
성향별									
보수	310	297	45%	16%	22%	15%	2%	61%	
중도	317	324	33%	28%	22%	15%	2%	61%	
진보	275	276	28%	27%	26%	17%	1%	55%	
모름/응답거절	105	111	26%	17%	21%	24%	12%	43%	
대통령 직무 엑스포 부산 유치 평소 정치에 관심이	긍정 평가자 부정 평가자 찬성 반대	386 544 833 67	363 563 830 66	53% 25% 41% 6%	19% 27% 27% 9%	19% 26% 21% 34%	8% 20% 10% 51%	2% 2% 2% 15%	72% 52% 68% 15%
많이 있다	277	257	57%	17%	12%	13%	2%	74%	
약간 있다	466	465	33%	29%	24%	11%	3%	62%	
별로 없다	184	199	17%	22%	37%	21%	3%	39%	
전혀 없다/모름	80	85	12%	14%	21%	43%	9%	26%	

질문) 귀하는 부산 엑스포 유치에 찬성하십니까, 반대하십니까?

2023년 6월 5주 (27~29일)	조사완료		부산 엑스포 유치 찬반			
	사례수 (명)	사례수 (명)	찬성	반대	모름/응답거절	
전체	1,007	1,007	82%	7%	11%	
지역별						
서울	192	189	81%	7%	12%	
인천/경기	318	320	83%	8%	9%	
강원	30	30	-	-	-	
대전/세종/충청	105	107	80%	3%	17%	
광주/전라	100	98	76%	12%	12%	
대구/경북	99	98	84%	2%	14%	
부산/울산/경남	151	151	89%	6%	5%	
제주	12	13	-	-	-	
성별						
남성	536	499	85%	7%	8%	
여성	471	508	80%	6%	14%	
연령별						
18~29세	122	168	82%	6%	12%	
30대	125	151	82%	8%	10%	
40대	188	184	77%	9%	15%	
50대	225	197	85%	8%	8%	
60대	198	169	86%	5%	8%	
70대 이상	149	138	83%	3%	14%	
주요 지지 정당별						
국민의힘	360	336	92%	2%	6%	
더불어민주당	338	342	75%	12%	14%	
정의당	36	37	-	-	-	
무당(無黨)층	261	280	81%	6%	13%	
직업별						
농/임/어업	29	23	-	-	-	
자영업	155	146	86%	7%	7%	
기능노무/서비스	166	162	81%	8%	10%	
사무/관리	325	346	81%	8%	11%	
전업주부	184	175	79%	5%	16%	
학생	51	66	89%	2%	9%	
무직/은퇴/기타	97	87	88%	4%	8%	
생활 수준별						
상/중상	194	195	87%	6%	7%	
중	456	464	85%	6%	9%	
중하	206	203	82%	8%	10%	
하	137	128	73%	7%	20%	
성향별						
보수	310	297	89%	4%	7%	
중도	317	324	85%	7%	8%	
진보	275	276	78%	10%	12%	
모름/응답거절	105	111	67%	3%	30%	
대통령 직무 부산 엑스포에 관심이	긍정 평가자 부정 평가자 찬성 반대 많이 있다 약간 있다 별로 없다 전혀 없다	386 544 833 67 375 224 221 155	363 563 830 66 344 234 232 165	94% 77% 99% 94% 94% 74% 48%	2% 10% 1% 3% 3% 10% 21%	5% 13% 0% 3% 16% 31%

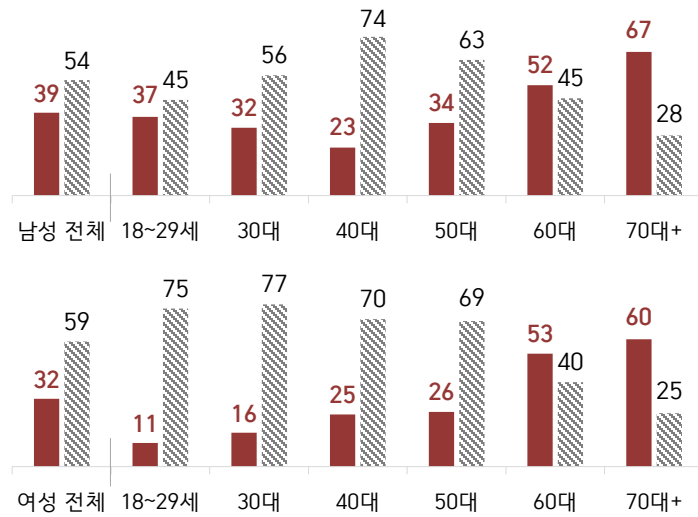
- 1994년 12월 '2002년 월드컵 유치 찬성' 86%, 2014년 7월 '향후 월드컵 국내 유치 찬성' 83%

- 50사례 미만은 수치 제시하지 않음. 한국갤럽 데일리 오피니언 제548호 www.gallup.co.kr

# 월별 통합 교차집계표

● 2023년 6월(1, 3~5주) 통합 대통령 직무 수행 평가 - 성·연령별

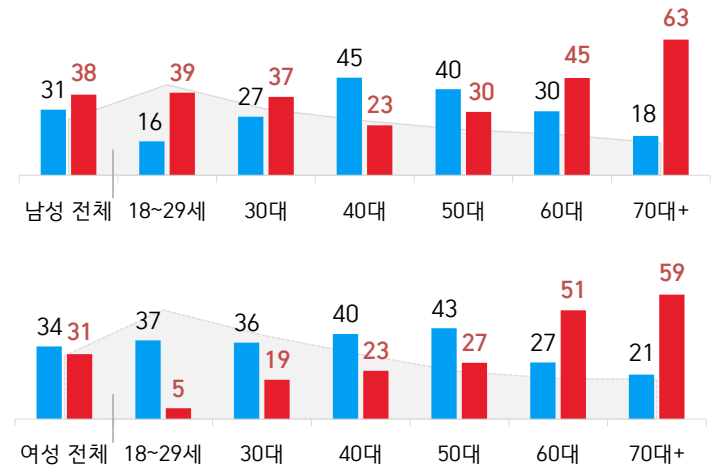
■ 현재 잘하고 있다(직무 긍정률) ▨ 잘못하고 있다(부정률, %)



- 전국 유권자 4,009명 전화조사(CATI), 한국갤럽 데일리 오피니언 제548호

● 2023년 6월(1, 3~5주) 통합 주요 정당 지지도 - 성·연령별

■ 무당(無黨)층 ■ 더불어민주당 ■ 국민의힘 (%)



- 전국 유권자 4,009명 전화조사(CATI), 한국갤럽 데일리 오피니언 제548호

2023년 1월(1~3주) 통합	조사완료 사례수 (명)	가중적용 사례수 (명)	윤석열 대통령 직무 수행 평가			
			잘하고 있다	잘못하고 있다	어느 쪽도 아니다	모름/ 응답거절
전체	3,004	3,004	36%	55%	2%	7%
지역별						
서울	576	564	37%	55%	2%	6%
인천/경기	968	954	33%	59%	1%	8%
강원	90	91	37%	47%	5%	11%
대전/세종/충청	303	320	36%	51%	1%	11%
광주/전라	294	293	12%	82%	0%	6%
대구/경북	285	292	54%	36%	3%	7%
부산/울산/경남	448	451	44%	47%	3%	5%
제주	40	38	-	-	-	-
성별						
남성	1,613	1,490	38%	55%	2%	5%
여성	1,391	1,514	34%	56%	2%	9%
연령별						
18~29세	382	499	25%	54%	1%	20%
30대	378	453	24%	66%	2%	8%
40대	507	549	21%	74%	1%	4%
50대	664	586	34%	62%	2%	2%
60대	608	507	55%	40%	3%	2%
70대 이상	465	410	60%	28%	2%	9%
성/연령별						
남성 18~29세	223	263	32%	46%	2%	20%
남성 30대	232	233	31%	62%	3%	5%
남성 40대	303	279	21%	75%	1%	3%
남성 50대	352	296	33%	65%	1%	1%
남성 60대	294	247	55%	42%	2%	1%
남성 70대 이상	209	172	70%	27%	1%	2%
여성 18~29세	159	237	17%	63%	1%	19%
여성 30대	146	220	17%	70%	1%	11%
여성 40대	204	270	22%	72%	1%	6%
여성 50대	312	290	35%	60%	2%	3%
여성 60대	314	259	55%	38%	4%	3%
여성 70대 이상	256	239	53%	29%	3%	14%
주요 지지 정당별						
국민의힘	1,125	1,060	78%	17%	2%	3%
더불어민주당	970	982	6%	90%	1%	3%
정의당	133	136	12%	86%	1%	1%
무당(無黨)층	752	804	22%	57%	2%	18%
직업별						
농/임/어업	96	84	54%	41%	1%	5%
자영업	481	453	40%	56%	1%	3%
기능노무/서비스	471	444	34%	57%	3%	6%
사무/관리	853	921	26%	66%	1%	7%
전업주부	578	553	45%	44%	3%	7%
학생	192	246	24%	58%	1%	17%
무직/은퇴/기타	333	303	53%	39%	2%	6%
성향별						
보수	953	912	64%	30%	2%	4%
중도	964	989	28%	64%	1%	6%
진보	722	735	12%	84%	1%	4%
모름/응답거절	365	368	34%	38%	3%	25%
평소 정치에 관심이						
많이 있다	678	626	41%	57%	1%	1%
약간 있다	1,446	1,438	37%	59%	2%	3%
별로 없다	619	646	32%	54%	3%	11%
전혀 없다/모름	261	293	28%	36%	2%	33%

- 50사례 미만은 수치 제시하지 않음. 한국갤럽 데일리 오피니언 제527호 www.gallup.co.kr

2023년 2월(1~4주) 통합	조사완료 사례수 (명)	가중적용 사례수 (명)	윤석열 대통령 직무 수행 평가			
			잘하고 있다	잘못하고 있다	어느 쪽도 아니다	모름/ 응답거절
전체	4,003	4,003	35%	57%	3%	6%
지역별						
서울	769	752	35%	57%	2%	6%
인천/경기	1,276	1,271	31%	62%	3%	5%
강원	124	121	42%	45%	3%	9%
대전/세종/충청	422	427	37%	56%	2%	4%
광주/전라	389	390	13%	76%	3%	8%
대구/경북	384	389	52%	37%	2%	9%
부산/울산/경남	586	601	41%	51%	3%	5%
제주	53	51	41%	55%	1%	3%
성별						
남성	2,159	1,985	34%	58%	3%	5%
여성	1,844	2,018	35%	57%	3%	6%
연령별						
18~29세	505	669	22%	60%	2%	16%
30대	494	600	26%	67%	3%	5%
40대	713	732	20%	75%	2%	3%
50대	883	781	35%	61%	2%	2%
60대	796	671	52%	43%	3%	2%
70대 이상	612	551	58%	30%	4%	8%
성/연령별						
남성 18~29세	304	350	28%	54%	3%	14%
남성 30대	318	311	27%	64%	4%	6%
남성 40대	426	372	17%	77%	2%	4%
남성 50대	454	395	32%	64%	3%	2%
남성 60대	388	330	51%	45%	2%	2%
남성 70대 이상	269	229	63%	31%	3%	3%
여성 18~29세	201	319	14%	67%	2%	18%
여성 30대	176	289	24%	70%	2%	3%
여성 40대	287	360	23%	74%	2%	2%
여성 50대	429	386	38%	58%	2%	2%
여성 60대	408	341	52%	41%	4%	3%
여성 70대 이상	343	322	55%	30%	4%	11%
주요 지지 정당별						
국민의힘	1,553	1,460	74%	20%	3%	3%
더불어민주당	1,267	1,291	6%	91%	1%	2%
정의당	168	174	4%	91%	1%	4%
무당(無黨)층	993	1,056	20%	61%	5%	14%
직업별						
농/임/어업	116	101	54%	37%	6%	3%
자영업	609	563	39%	55%	2%	4%
기능노무/서비스	594	566	35%	57%	3%	6%
사무/관리	1,212	1,300	24%	70%	1%	5%
전업주부	772	732	45%	47%	3%	5%
학생	240	308	22%	62%	3%	13%
무직/은퇴/기타	460	431	48%	41%	5%	6%
성향별						
보수	1,317	1,268	60%	33%	2%	4%
중도	1,214	1,246	26%	65%	3%	5%
진보	1,008	1,048	12%	83%	1%	3%
모름/응답거절	464	441	37%	39%	6%	18%
평소 정치에 관심이						
많이 있다	1,013	941	42%	56%	1%	1%
약간 있다	1,837	1,841	35%	60%	2%	3%
별로 없다	805	849	29%	59%	5%	8%
전혀 없다/모름	348	373	27%	42%	3%	27%

- 한국갤럽 데일리 오피니언 제531호 www.gallup.co.kr

2023년 3월(1~5주) 통합		조사완료 사례수 (명)	가중적용 사례수 (명)	윤석열 대통령 직무 수행 평가				
				잘하고 있다	잘못하고 있다	어느 쪽도 아니다	모름/ 응답거절	
전체		5,007	5,007	33%	58%	3%	6%	
지역별	서울	975	941	35%	58%	2%	6%	
	인천/경기	1,590	1,590	31%	62%	2%	5%	
	강원	151	151	31%	59%	1%	9%	
	대전/세종/충청	526	534	35%	56%	3%	5%	
	광주/전라	484	488	14%	78%	2%	7%	
	대구/경북	479	487	47%	42%	4%	8%	
	부산/울산/경남	734	752	40%	50%	3%	7%	
	제주	68	64	34%	55%	5%	6%	
성별	남성	2,703	2,483	35%	57%	3%	5%	
	여성	2,304	2,524	32%	60%	2%	6%	
연령별	18~29세	649	841	19%	64%	3%	14%	
	30대	646	745	22%	68%	3%	7%	
	40대	848	915	19%	76%	1%	3%	
	50대	1,100	976	33%	62%	2%	2%	
	60대	986	839	54%	42%	2%	2%	
	70대 이상	778	689	57%	31%	4%	8%	
	성/ 연령별	남성 18~29세	380	438	27%	55%	4%	14%
남성 30대		412	389	26%	63%	3%	8%	
남성 40대		513	465	20%	76%	2%	3%	
남성 50대		576	494	32%	64%	2%	2%	
남성 60대		476	412	55%	41%	2%	1%	
남성 70대 이상		346	286	62%	31%	3%	4%	
여성 18~29세		269	404	11%	74%	1%	13%	
여성 30대		234	357	17%	74%	3%	6%	
여성 40대		335	451	19%	77%	1%	3%	
여성 50대		524	483	34%	61%	3%	3%	
여성 60대		510	427	53%	42%	3%	2%	
여성 70대 이상		432	403	54%	31%	4%	11%	
주요 지지 정당별		국민의힘	1,913	1,787	74%	19%	3%	3%
더불어민주당		1,595	1,608	4%	93%	1%	2%	
정의당	236	246	8%	88%	0%	3%		
무당(無黨)층	1,218	1,319	19%	63%	4%	14%		
직업별	농/임/어업	142	122	47%	45%	3%	4%	
	자영업	881	832	36%	59%	2%	3%	
	기능노무/서비스	744	716	33%	58%	2%	6%	
	사무/관리	1,476	1,567	22%	72%	2%	4%	
	전업주부	918	890	45%	46%	3%	6%	
	학생	270	345	21%	61%	1%	16%	
	무직/은퇴/기타	576	534	48%	40%	5%	7%	
	성향별	보수	1,628	1,560	61%	33%	3%	4%
중도		1,539	1,565	26%	67%	2%	5%	
진보		1,263	1,285	10%	86%	1%	3%	
모름/응답거절		577	597	32%	44%	5%	19%	
평소 정치에 관심이 별로 없다/전혀 없다/모름		1,296/2,353/933/425	1,210/2,323/999/475	43%/33%/28%/23%	56%/62%/59%/44%	1%/2%/4%/6%	1%/3%/8%/27%	

2023년 4월(1~4주) 통합		조사완료 사례수 (명)	가중적용 사례수 (명)	윤석열 대통령 직무 수행 평가				
				잘하고 있다	잘못하고 있다	어느 쪽도 아니다	모름/ 응답거절	
전체		4,006	4,006	30%	62%	3%	6%	
지역별	서울	787	753	30%	62%	2%	6%	
	인천/경기	1,278	1,272	26%	67%	2%	5%	
	강원	122	121	33%	59%	1%	6%	
	대전/세종/충청	410	427	30%	62%	2%	6%	
	광주/전라	390	391	9%	80%	4%	8%	
	대구/경북	381	390	44%	45%	4%	6%	
	부산/울산/경남	587	601	39%	52%	4%	5%	
	제주	51	51	22%	67%	3%	8%	
성별	남성	2,162	1,987	30%	62%	3%	5%	
	여성	1,844	2,019	29%	63%	3%	6%	
연령별	18~29세	504	670	17%	66%	3%	14%	
	30대	517	600	20%	73%	1%	6%	
	40대	723	732	17%	78%	2%	3%	
	50대	878	781	27%	69%	2%	2%	
	60대	782	672	46%	49%	3%	2%	
	70대 이상	602	552	57%	30%	5%	9%	
	성/ 연령별	남성 18~29세	289	350	25%	54%	4%	17%
남성 30대		320	311	24%	69%	2%	5%	
남성 40대		417	372	17%	80%	1%	2%	
남성 50대		462	395	26%	71%	2%	2%	
남성 60대		395	330	42%	53%	4%	2%	
남성 70대 이상		279	229	60%	31%	3%	6%	
여성 18~29세		215	319	7%	80%	2%	11%	
여성 30대		197	289	14%	78%	1%	7%	
여성 40대		306	360	17%	77%	3%	3%	
여성 50대		416	386	29%	67%	2%	2%	
여성 60대		387	342	50%	45%	2%	3%	
여성 70대 이상		323	323	55%	29%	6%	11%	
주요 지지 정당별		국민의힘	1,346	1,266	71%	22%	3%	4%
더불어민주당		1,378	1,375	4%	93%	1%	2%	
정의당	176	175	12%	84%	1%	3%		
무당(無黨)층	1,073	1,155	17%	65%	5%	13%		
직업별	농/임/어업	130	117	44%	48%	2%	6%	
	자영업	643	607	33%	63%	2%	3%	
	기능노무/서비스	572	543	28%	67%	2%	4%	
	사무/관리	1,300	1,359	18%	75%	2%	4%	
	전업주부	739	727	45%	45%	3%	7%	
	학생	190	251	16%	64%	4%	16%	
	무직/은퇴/기타	432	401	42%	46%	4%	8%	
	성향별	보수	1,187	1,135	55%	38%	3%	4%
중도		1,359	1,376	23%	69%	3%	5%	
진보		1,012	1,031	9%	88%	1%	2%	
모름/응답거절		448	463	35%	44%	3%	18%	
평소 정치에 관심이 별로 없다/전혀 없다/모름		917/1,921/797/371	856/1,886/850/414	37%/31%/23%/21%	61%/64%/65%/50%	1%/2%/3%/6%	1%/2%/9%/23%	

2023년 5월(1~4주) 통합		조사완료 사례수 (명)	가중적용 사례수 (명)	윤석열 대통령 직무 수행 평가				
				잘하고 있다	잘못하고 있다	어느 쪽도 아니다	모름/ 응답거절	
전체		4,000	4,000	35%	57%	3%	6%	
지역별	서울	785	752	33%	60%	2%	5%	
	인천/경기	1,270	1,270	35%	58%	2%	5%	
	강원	118	121	40%	53%	4%	3%	
	대전/세종/충청	414	426	41%	49%	3%	8%	
	광주/전라	392	390	15%	77%	3%	5%	
	대구/경북	383	389	50%	41%	2%	7%	
	부산/울산/경남	583	601	38%	53%	3%	7%	
	제주	55	51	26%	62%	4%	8%	
성별	남성	2,176	1,984	36%	57%	2%	5%	
	여성	1,824	2,016	34%	56%	3%	7%	
연령별	18~29세	496	669	22%	61%	3%	14%	
	30대	524	599	28%	66%	2%	4%	
	40대	718	731	22%	72%	2%	4%	
	50대	888	780	33%	63%	2%	2%	
	60대	762	670	52%	42%	3%	3%	
	70대 이상	612	551	60%	30%	3%	7%	
	성/ 연령별	남성 18~29세	305	350	30%	51%	4%	15%
남성 30대		311	311	32%	62%	2%	4%	
남성 40대		418	371	22%	73%	1%	3%	
남성 50대		474	394	29%	68%	1%	2%	
남성 60대		390	329	50%	46%	2%	2%	
남성 70대 이상		278	229	65%	31%	3%	1%	
여성 18~29세		191	319	13%	72%	1%	13%	
여성 30대		213	289	23%	71%	2%	5%	
여성 40대		300	360	21%	71%	3%	4%	
여성 50대		414	386	36%	58%	3%	2%	
여성 60대		372	341	53%	39%	3%	5%	
여성 70대 이상		334	322	57%	28%	4%	11%	
주요 지지 정당별		국민의힘	1,440	1,378	78%	16%	2%	3%
더불어민주당		1,276	1,277	5%	91%	1%	2%	
정의당	159	165	13%	83%	2%	2%		
무당(無黨)층	1,083	1,142	20%	62%	4%	13%		
직업별	농/임/어업	119	105	53%	39%	4%	4%	
	자영업	649	613	39%	56%	2%	3%	
	기능노무/서비스	586	563	34%	57%	3%	6%	
	사무/관리	1,281	1,336	23%	69%	2%	5%	
	전업주부	734	724	49%	42%	3%	7%	
	학생	197	261	21%	63%	2%	15%	
	무직/은퇴/기타	434	397	49%	43%	3%	5%	
	성향별	보수	1,284	1,251	61%	34%	2%	3%
중도		1,234	1,248	28%	64%	3%	4%	
진보		997	1,009	12%	83%	1%	4%	
모름/응답거절		485	492	33%	43%	4%	20%	
평소 정치에 관심이		많이 있다	909	839	42%	55%	2%	1%
	약간 있다	1,929	1,915	37%	59%	2%	2%	
	별로 없다	817	869	28%	59%	4%	10%	
	전혀 없다/모름	345	377	26%	45%	4%	25%	

2023년 6월(1, 3~5주) 통합		조사완료 사례수 (명)	가중적용 사례수 (명)	윤석열 대통령 직무 수행 평가				
				잘하고 있다	잘못하고 있다	어느 쪽도 아니다	모름/ 응답거절	
전체		4,009	4,009	35%	57%	2%	6%	
지역별	서울	775	753	34%	58%	3%	5%	
	인천/경기	1,255	1,273	34%	58%	2%	6%	
	강원	118	121	40%	51%	4%	6%	
	대전/세종/충청	418	427	35%	54%	3%	8%	
	광주/전라	394	391	12%	80%	2%	6%	
	대구/경북	390	390	56%	39%	1%	4%	
	부산/울산/경남	607	602	42%	52%	2%	5%	
	제주	52	51	29%	64%	1%	5%	
성별	남성	2,145	1,988	39%	54%	2%	5%	
	여성	1,864	2,021	32%	59%	3%	6%	
연령별	18~29세	484	670	25%	59%	3%	13%	
	30대	527	600	24%	66%	2%	8%	
	40대	716	733	24%	72%	2%	3%	
	50대	874	782	30%	66%	2%	2%	
	60대	784	672	53%	43%	3%	2%	
	70대 이상	624	552	63%	26%	3%	8%	
	성/ 연령별	남성 18~29세	266	350	37%	45%	4%	14%
남성 30대		317	311	32%	56%	3%	9%	
남성 40대		416	372	23%	74%	0%	3%	
남성 50대		470	395	34%	63%	1%	1%	
남성 60대		396	330	52%	45%	3%	0%	
남성 70대 이상		280	229	67%	28%	3%	2%	
여성 18~29세		218	320	11%	75%	2%	12%	
여성 30대		210	289	16%	77%	1%	6%	
여성 40대		300	361	25%	70%	3%	3%	
여성 50대		404	387	26%	69%	3%	2%	
여성 60대		388	342	53%	40%	3%	3%	
여성 70대 이상		344	323	60%	25%	3%	12%	
주요 지지 정당별		국민의힘	1,460	1,368	79%	16%	2%	3%
더불어민주당		1,302	1,303	6%	91%	1%	2%	
정의당	173	172	14%	82%	2%	2%		
무당(無黨)층	1,029	1,123	20%	62%	4%	13%		
직업별	농/임/어업	124	107	46%	43%	6%	5%	
	자영업	706	670	38%	57%	3%	2%	
	기능노무/서비스	596	576	34%	57%	3%	6%	
	사무/관리	1,289	1,359	25%	67%	2%	6%	
	전업주부	736	708	49%	43%	3%	6%	
	학생	185	250	24%	65%	1%	9%	
	무직/은퇴/기타	373	339	50%	42%	1%	7%	
	성향별	보수	1,194	1,134	62%	33%	2%	3%
중도		1,341	1,384	31%	60%	3%	5%	
진보		1,073	1,085	12%	84%	1%	2%	
모름/응답거절		401	406	36%	38%	4%	23%	
평소 정치에 관심이		많이 있다	953	887	43%	54%	2%	1%
	약간 있다	1,898	1,871	36%	61%	2%	2%	
	별로 없다	796	847	34%	56%	4%	7%	
	전혀 없다/모름	362	403	22%	44%	5%	29%	

2023년 1월(1~3주) 통합	조사완료		정당 지지도					무당층 無黨層
	사례수 (명)	사례수 (명)	국민의힘	더불어 민주당	정의당	기타		
전체	3,004	3,004	35%	33%	5%	1%	27%	
지역별								
서울	576	564	37%	32%	4%	1%	26%	
인천/경기	968	954	32%	34%	4%	1%	29%	
강원	90	91	35%	25%	3%	1%	36%	
대전/세종/충청	303	320	36%	33%	5%	0%	25%	
광주/전라	294	293	10%	54%	8%		27%	
대구/경북	285	292	51%	19%	4%	0%	26%	
부산/울산/경남	448	451	44%	27%	4%	2%	24%	
제주	40	38	-	-	-	-	-	
성별								
남성	1,613	1,490	38%	30%	5%	1%	26%	
여성	1,391	1,514	33%	35%	4%	1%	27%	
연령별								
18~29세	382	499	25%	21%	4%	1%	49%	
30대	378	453	28%	35%	3%	1%	34%	
40대	507	549	23%	47%	4%	1%	25%	
50대	664	586	32%	41%	7%	1%	19%	
60대	608	507	52%	27%	5%	0%	16%	
70대 이상	465	410	56%	21%	4%	1%	19%	
성/연령별								
남성 18~29세	223	263	34%	15%	2%	1%	48%	
남성 30대	232	233	33%	33%	1%	0%	32%	
남성 40대	303	279	25%	45%	4%	1%	25%	
남성 50대	352	296	30%	40%	9%	2%	19%	
남성 60대	294	247	50%	26%	7%	1%	16%	
남성 70대 이상	209	172	65%	15%	5%	1%	15%	
여성 18~29세	159	237	16%	27%	6%	1%	50%	
여성 30대	146	220	22%	36%	5%	2%	36%	
여성 40대	204	270	21%	50%	4%	0%	25%	
여성 50대	312	290	33%	42%	5%		20%	
여성 60대	314	259	54%	28%	3%	0%	15%	
여성 70대 이상	256	239	50%	25%	2%	1%	22%	
직업별								
농/임/어업	96	84	46%	31%	9%		13%	
자영업	481	453	37%	34%	4%	1%	23%	
기능노무/서비스	471	444	34%	34%	4%	1%	26%	
사무/관리	853	921	29%	37%	5%	1%	29%	
전업주부	578	553	42%	33%	3%	0%	22%	
학생	192	246	25%	24%	5%	1%	46%	
무직/은퇴/기타	333	303	48%	23%	5%	1%	24%	
성향별								
보수	953	912	71%	13%	2%	1%	13%	
중도	964	989	26%	32%	5%	1%	37%	
진보	722	735	10%	64%	8%	1%	17%	
모름/응답거절	365	368	24%	20%	2%	1%	53%	
대통령 긍정 평가자	1,149	1,077	76%	5%	2%	0%	16%	
직무 부정 평가자	1,612	1,657	11%	53%	7%	1%	28%	
평소 많이 있다	678	626	42%	40%	4%	1%	13%	
정치에 약간 있다	1,446	1,438	38%	36%	5%	0%	21%	
관심이 별로 없다	619	646	32%	27%	5%	1%	35%	
전혀 없다/모름	261	293	17%	14%	3%	0%	66%	

- 50사례 미만은 수치 제시하지 않음. 한국갤럽 데일리 오피니언 제527호 www.gallup.co.kr

2023년 2월(1~4주) 통합	조사완료		정당 지지도					무당층 無黨層
	사례수 (명)	사례수 (명)	국민의힘	더불어 민주당	정의당	기타		
전체	4,003	4,003	36%	32%	4%	1%	26%	
지역별								
서울	769	752	37%	30%	5%	1%	27%	
인천/경기	1,276	1,271	33%	36%	4%	0%	27%	
강원	124	121	38%	28%	7%	1%	26%	
대전/세종/충청	422	427	40%	30%	4%	1%	25%	
광주/전라	389	390	11%	54%	7%	0%	27%	
대구/경북	384	389	56%	16%	2%	1%	26%	
부산/울산/경남	586	601	44%	26%	3%	1%	26%	
제주	53	51	37%	30%	8%	1%	24%	
성별								
남성	2,159	1,985	38%	31%	4%	1%	27%	
여성	1,844	2,018	35%	34%	5%	1%	26%	
연령별								
18~29세	505	669	22%	27%	6%	1%	45%	
30대	494	600	29%	33%	3%	0%	35%	
40대	713	732	24%	48%	6%	1%	21%	
50대	883	781	36%	35%	5%	1%	23%	
60대	796	671	55%	25%	2%	0%	18%	
70대 이상	612	551	58%	22%	3%	0%	16%	
성/연령별								
남성 18~29세	304	350	33%	19%	4%	1%	44%	
남성 30대	318	311	32%	31%	1%		36%	
남성 40대	426	372	25%	49%	3%	1%	22%	
남성 50대	454	395	33%	35%	7%	1%	24%	
남성 60대	388	330	54%	25%	2%	1%	18%	
남성 70대 이상	269	229	62%	19%	4%		15%	
여성 18~29세	201	319	9%	35%	8%	1%	47%	
여성 30대	176	289	26%	35%	5%	1%	34%	
여성 40대	287	360	22%	48%	9%	1%	20%	
여성 50대	429	386	38%	35%	4%	0%	22%	
여성 60대	408	341	56%	25%	2%		17%	
여성 70대 이상	343	322	56%	25%	2%	0%	17%	
직업별								
농/임/어업	116	101	54%	26%	2%	1%	17%	
자영업	609	563	42%	30%	4%	0%	23%	
기능노무/서비스	594	566	35%	32%	5%	0%	28%	
사무/관리	1,212	1,300	27%	40%	5%	1%	27%	
전업주부	772	732	47%	30%	3%	0%	20%	
학생	240	308	22%	25%	6%	1%	46%	
무직/은퇴/기타	460	431	48%	23%	5%	1%	23%	
성향별								
보수	1,317	1,268	71%	12%	2%	1%	15%	
중도	1,214	1,246	26%	31%	4%	1%	38%	
진보	1,008	1,048	10%	62%	9%	1%	18%	
모름/응답거절	464	441	31%	22%	2%	0%	45%	
대통령 긍정 평가자	1,464	1,384	78%	6%	1%	0%	15%	
직무 부정 평가자	2,221	2,284	13%	51%	7%	1%	28%	
평소 많이 있다	1,013	941	46%	38%	3%	1%	12%	
정치에 약간 있다	1,837	1,841	39%	36%	5%	0%	20%	
관심이 별로 없다	805	849	28%	26%	6%	0%	39%	
전혀 없다/모름	348	373	17%	16%	3%		65%	

- 50사례 미만은 수치 제시하지 않음. 한국갤럽 데일리 오피니언 제531호 www.gallup.co.kr



2023년 3월(1~5주) 통합	조사완료		정당 지지도					무당층 無黨層
	사례수 (명)	사례수 (명)	국민의힘	더불어 민주당	정의당	기타		
전체	5,007	5,007	36%	32%	5%	1%	26%	
지역별								
서울	975	941	35%	32%	6%	1%	27%	
인천/경기	1,590	1,590	34%	34%	4%	1%	27%	
강원	151	151	32%	32%	8%	1%	27%	
대전/세종/충청	526	534	39%	29%	5%	0%	26%	
광주/전라	484	488	12%	50%	7%	3%	28%	
대구/경북	479	487	51%	18%	3%	1%	26%	
부산/울산/경남	734	752	44%	27%	4%	1%	24%	
제주	68	64	38%	34%	6%	1%	21%	
성별								
남성	2,703	2,483	39%	30%	4%	1%	25%	
여성	2,304	2,524	32%	34%	5%	1%	27%	
연령별								
18~29세	649	841	22%	25%	6%	1%	46%	
30대	646	745	27%	32%	5%	1%	35%	
40대	848	915	21%	43%	5%	2%	28%	
50대	1,100	976	34%	40%	6%	1%	18%	
60대	986	839	56%	26%	3%	1%	14%	
70대 이상	778	689	59%	23%	3%		16%	
성/연령별								
남성 18~29세	380	438	35%	16%	3%	1%	45%	
남성 30대	412	389	32%	30%	3%	1%	34%	
남성 40대	513	465	24%	43%	5%	1%	27%	
남성 50대	576	494	34%	39%	7%	1%	19%	
남성 60대	476	412	57%	26%	5%	1%	11%	
남성 70대 이상	346	286	65%	21%	3%		11%	
여성 18~29세	269	404	7%	36%	9%	1%	48%	
여성 30대	234	357	21%	33%	8%	0%	37%	
여성 40대	335	451	18%	43%	6%	2%	30%	
여성 50대	524	483	35%	41%	6%	1%	18%	
여성 60대	510	427	54%	26%	2%	1%	17%	
여성 70대 이상	432	403	55%	24%	2%		19%	
직업별								
농/임/어업	142	122	52%	26%	4%	1%	17%	
자영업	881	832	39%	34%	3%	1%	22%	
기동노무/서비스	744	716	35%	32%	5%	1%	26%	
사무/관리	1,476	1,567	26%	38%	7%	1%	28%	
전업주부	918	890	46%	30%	3%	1%	21%	
학생	270	345	23%	25%	6%	1%	45%	
무직/은퇴/기타	576	534	47%	23%	4%	0%	26%	
성향별								
보수	1,628	1,560	70%	12%	1%	1%	16%	
중도	1,539	1,565	26%	32%	5%	1%	35%	
진보	1,263	1,285	9%	62%	10%	2%	17%	
모름/응답거절	577	597	27%	21%	2%	0%	49%	
대통령 긍정 평가자	1,796	1,675	79%	4%	1%	1%	15%	
직무 부정 평가자	2,832	2,918	12%	51%	7%	1%	28%	
평소 많이 있다	1,296	1,210	46%	35%	4%	2%	14%	
정치에 약간 있다	2,353	2,323	37%	37%	6%	1%	20%	
관심이 별로 없다	933	999	29%	26%	6%	1%	38%	
전혀 없다/모름	425	475	17%	15%	3%	1%	64%	

- 50사례 미만은 수치 제시하지 않음. 한국갤럽 데일리 오피니언 제536호 www.gallup.co.kr

2023년 4월(1~4주) 통합	조사완료		정당 지지도					무당층 無黨層
	사례수 (명)	사례수 (명)	국민의힘	더불어 민주당	정의당	기타		
전체	4,006	4,006	32%	34%	4%	1%	29%	
지역별								
서울	787	753	33%	30%	6%	1%	31%	
인천/경기	1,278	1,272	28%	37%	3%	1%	30%	
강원	122	121	37%	23%	6%	3%	31%	
대전/세종/충청	410	427	31%	37%	5%	1%	26%	
광주/전라	390	391	10%	58%	6%	1%	24%	
대구/경북	381	390	52%	19%	4%	0%	26%	
부산/울산/경남	587	601	38%	28%	3%	1%	29%	
제주	51	51	24%	37%	2%		37%	
성별								
남성	2,162	1,987	34%	32%	5%	1%	28%	
여성	1,844	2,019	29%	37%	4%	1%	30%	
연령별								
18~29세	504	670	21%	24%	3%	1%	53%	
30대	517	600	24%	34%	6%	1%	36%	
40대	723	732	19%	51%	5%	1%	24%	
50대	878	781	28%	40%	7%	1%	24%	
60대	782	672	48%	31%	3%	1%	17%	
70대 이상	602	552	55%	22%	3%	0%	20%	
성/연령별								
남성 18~29세	289	350	30%	17%	2%	1%	50%	
남성 30대	320	311	31%	28%	5%	2%	34%	
남성 40대	417	372	23%	50%	4%	1%	23%	
남성 50대	462	395	27%	41%	7%	1%	23%	
남성 60대	395	330	46%	30%	5%	0%	19%	
남성 70대 이상	279	229	61%	17%	4%		17%	
여성 18~29세	215	319	10%	31%	3%	0%	56%	
여성 30대	197	289	16%	40%	6%	1%	37%	
여성 40대	306	360	16%	53%	5%	1%	25%	
여성 50대	416	386	29%	39%	7%	1%	24%	
여성 60대	387	342	50%	31%	2%	1%	16%	
여성 70대 이상	323	323	51%	25%	2%	0%	22%	
직업별								
농/임/어업	130	117	42%	34%	6%	1%	17%	
자영업	643	607	34%	38%	4%	2%	23%	
기동노무/서비스	572	543	30%	36%	5%	1%	29%	
사무/관리	1,300	1,359	21%	41%	6%	1%	31%	
전업주부	739	727	45%	31%	3%	0%	21%	
학생	190	251	22%	25%	2%		51%	
무직/은퇴/기타	432	401	44%	19%	3%		33%	
성향별								
보수	1,187	1,135	66%	13%	3%	0%	18%	
중도	1,359	1,376	21%	35%	4%	1%	38%	
진보	1,012	1,031	8%	64%	8%	1%	19%	
모름/응답거절	448	463	30%	18%	1%	0%	51%	
대통령 긍정 평가자	1,265	1,186	76%	4%	2%	1%	17%	
직무 부정 평가자	2,435	2,487	11%	51%	6%	1%	30%	
평소 많이 있다	917	856	42%	41%	4%	1%	13%	
정치에 약간 있다	1,921	1,886	34%	39%	5%	1%	22%	
관심이 별로 없다	797	850	25%	27%	5%	0%	43%	
전혀 없다/모름	371	414	15%	15%	2%	1%	67%	

- 한국갤럽 데일리 오피니언 제540호 www.gallup.co.kr

2023년 5월(1~4주) 통합	조사완료		정당 지지도					무당층 無黨層
	사례수 (명)	사례수 (명)	국민의힘	더불어 민주당	정의당	기타		
전체	4,000	4,000	34%	32%	4%	1%	29%	
지역별								
서울	785	752	31%	34%	4%	1%	30%	
인천/경기	1,270	1,270	34%	34%	4%	1%	26%	
강원	118	121	37%	30%	7%	0%	26%	
대전/세종/충청	414	426	37%	26%	4%	1%	32%	
광주/전라	392	390	14%	50%	6%	2%	29%	
대구/경북	383	389	49%	18%	3%	1%	29%	
부산/울산/경남	583	601	41%	26%	3%	1%	29%	
제주	55	51	29%	33%	3%	1%	35%	
성별								
남성	2,176	1,984	37%	30%	4%	1%	29%	
여성	1,824	2,016	32%	34%	4%	1%	28%	
연령별								
18~29세	496	669	23%	27%	4%	0%	46%	
30대	524	599	30%	33%	4%	1%	32%	
40대	718	731	23%	41%	5%	1%	29%	
50대	888	780	30%	38%	6%	2%	23%	
60대	762	670	50%	27%	3%	1%	19%	
70대 이상	612	551	55%	22%	1%		22%	
성/연령별								
남성 18~29세	305	350	34%	19%	3%		45%	
남성 30대	311	311	38%	27%	2%	0%	32%	
남성 40대	418	371	23%	42%	4%	2%	29%	
남성 50대	474	394	26%	37%	8%	2%	26%	
남성 60대	390	329	47%	28%	2%	1%	22%	
남성 70대 이상	278	229	62%	21%	2%		15%	
여성 18~29세	191	319	12%	35%	5%	1%	47%	
여성 30대	213	289	21%	39%	6%	1%	32%	
여성 40대	300	360	23%	40%	6%	1%	30%	
여성 50대	414	386	34%	39%	5%	2%	21%	
여성 60대	372	341	53%	27%	4%	0%	16%	
여성 70대 이상	334	322	50%	22%	1%		26%	
직업별								
농/임/어업	119	105	51%	24%	3%		23%	
자영업	649	613	37%	34%	3%	1%	25%	
기능노무/서비스	586	563	35%	32%	5%	2%	26%	
사무/관리	1,281	1,336	26%	35%	5%	1%	33%	
전업주부	734	724	45%	29%	4%	0%	22%	
학생	197	261	20%	32%	3%		45%	
무직/은퇴/기타	434	397	44%	25%	3%	1%	27%	
성향별								
보수	1,284	1,251	66%	12%	1%	0%	20%	
중도	1,234	1,248	25%	32%	4%	1%	38%	
진보	997	1,009	10%	63%	9%	2%	17%	
모름/응답거절	485	492	27%	19%	2%	0%	51%	
대통령 긍정 평가자	1,468	1,402	77%	5%	1%	1%	17%	
직무 부정 평가자	2,229	2,270	10%	51%	6%	1%	31%	
평소 많이 있다	909	839	44%	38%	3%	2%	14%	
정치에 약간 있다	1,929	1,915	36%	35%	5%	1%	23%	
관심이 별로 없다	817	869	29%	25%	4%	1%	41%	
전혀 없다/모름	345	377	18%	18%	3%	1%	61%	

2023년 6월(1, 3~5주) 통합	조사완료		정당 지지도					무당층 無黨層
	사례수 (명)	사례수 (명)	국민의힘	더불어 민주당	정의당	기타		
전체	4,009	4,009	34%	33%	4%	1%	28%	
지역별								
서울	775	753	34%	34%	3%	1%	28%	
인천/경기	1,255	1,273	32%	34%	5%	1%	29%	
강원	118	121	34%	31%	1%	1%	32%	
대전/세종/충청	418	427	32%	30%	5%	0%	34%	
광주/전라	394	391	9%	51%	9%	1%	29%	
대구/경북	390	390	56%	15%	2%	1%	27%	
부산/울산/경남	607	602	44%	29%	3%	1%	23%	
제주	52	51	21%	46%	9%	2%	23%	
성별								
남성	2,145	1,988	38%	31%	4%	1%	26%	
여성	1,864	2,021	31%	34%	4%	1%	30%	
연령별								
18~29세	484	670	23%	26%	4%	1%	47%	
30대	527	600	28%	32%	4%	1%	35%	
40대	716	733	23%	43%	5%	1%	28%	
50대	874	782	28%	42%	7%	2%	22%	
60대	784	672	48%	28%	3%	1%	19%	
70대 이상	624	552	61%	20%	2%	0%	17%	
성/연령별								
남성 18~29세	266	350	39%	16%	2%	2%	42%	
남성 30대	317	311	37%	27%	4%	2%	31%	
남성 40대	416	372	23%	45%	5%	1%	25%	
남성 50대	470	395	30%	40%	7%	2%	21%	
남성 60대	396	330	45%	30%	5%	1%	19%	
남성 70대 이상	280	229	63%	18%	2%	1%	15%	
여성 18~29세	218	320	5%	37%	6%	1%	52%	
여성 30대	210	289	19%	36%	5%	0%	40%	
여성 40대	300	361	23%	40%	6%	1%	31%	
여성 50대	404	387	27%	43%	7%	1%	22%	
여성 60대	388	342	51%	27%	2%	1%	19%	
여성 70대 이상	344	323	59%	21%	1%		19%	
직업별								
농/임/어업	124	107	44%	29%	4%	2%	22%	
자영업	706	670	37%	34%	5%	1%	23%	
기능노무/서비스	596	576	35%	35%	3%	1%	26%	
사무/관리	1,289	1,359	25%	36%	6%	1%	32%	
전업주부	736	708	47%	29%	2%	0%	22%	
학생	185	250	20%	31%	4%	1%	44%	
무직/은퇴/기타	373	339	44%	21%	4%	1%	29%	
성향별								
보수	1,194	1,134	69%	13%	3%	1%	14%	
중도	1,341	1,384	26%	30%	4%	1%	40%	
진보	1,073	1,085	10%	60%	8%	2%	20%	
모름/응답거절	401	406	28%	23%	1%	1%	47%	
대통령 긍정 평가자	1,504	1,420	76%	5%	2%	1%	16%	
직무 부정 평가자	2,213	2,270	9%	52%	6%	1%	31%	
평소 많이 있다	953	887	42%	38%	4%	2%	14%	
정치에 약간 있다	1,898	1,871	37%	37%	4%	1%	20%	
관심이 별로 없다	796	847	30%	25%	5%	1%	39%	
전혀 없다/모름	362	403	12%	14%	2%	0%	72%	

2023년 1월(1~3주) 통합	조사완료 사례수 (명)	가중적용 사례수 (명)	주관적 정치 성향				Net Score (1)-(2)
			보수 (1)	중도	진보 (2)	모름/ 응답거절	
전체	3,004	3,004	30%	33%	24%	12%	6
지역별							
서울	576	564	33%	33%	24%	10%	9
인천/경기	968	954	28%	33%	29%	10%	-1
강원	90	91	26%	41%	12%	20%	14
대전/세종/충청	303	320	32%	28%	25%	15%	7
광주/전라	294	293	17%	39%	30%	14%	-13
대구/경북	285	292	36%	29%	18%	18%	18
부산/울산/경남	448	451	38%	31%	20%	11%	18
제주	40	38	-	-	-	-	-
성별							
남성	1,613	1,490	33%	34%	23%	9%	10
여성	1,391	1,514	28%	31%	25%	16%	3
연령별							
18~29세	382	499	27%	33%	24%	16%	3
30대	378	453	25%	42%	25%	8%	0
40대	507	549	20%	40%	33%	6%	-13
50대	664	586	31%	32%	30%	7%	1
60대	608	507	41%	30%	19%	10%	22
70대 이상	465	410	39%	18%	11%	31%	28
성/연령별							
남성 18~29세	223	263	33%	36%	16%	15%	17
남성 30대	232	233	29%	43%	20%	8%	9
남성 40대	303	279	22%	40%	34%	4%	-12
남성 50대	352	296	30%	34%	30%	5%	0
남성 60대	294	247	42%	29%	21%	8%	21
남성 70대 이상	209	172	47%	21%	16%	16%	31
여성 18~29세	159	237	20%	30%	33%	17%	-13
여성 30대	146	220	21%	41%	29%	9%	-8
여성 40대	204	270	19%	41%	32%	8%	-13
여성 50대	312	290	31%	30%	31%	8%	0
여성 60대	314	259	40%	31%	18%	11%	22
여성 70대 이상	256	239	34%	16%	8%	42%	26
주요 지지 정당별							
국민의힘	1,125	1,060	61%	24%	7%	9%	54
더불어민주당	970	982	12%	32%	48%	8%	-36
정의당	133	136	15%	35%	46%	4%	-31
무당(無黨)층	752	804	15%	45%	16%	24%	-1
직업별							
농/임/어업	96	84	41%	24%	17%	18%	24
자영업	481	453	34%	36%	24%	6%	10
기능노무/서비스	471	444	31%	32%	24%	13%	7
사무/관리	853	921	24%	40%	29%	7%	-5
전업주부	578	553	33%	26%	20%	22%	13
학생	192	246	26%	34%	27%	13%	-1
무직/은퇴/기타	333	303	40%	22%	20%	18%	20
대통령 직무 평가자							
긍정 평가자	1,149	1,077	54%	26%	8%	12%	46
부정 평가자	1,612	1,657	17%	38%	37%	8%	-20
평소 정치에 관심이							
많이 있다	678	626	35%	27%	31%	8%	4
약간 있다	1,446	1,438	33%	33%	27%	7%	6
별로 없다	619	646	26%	40%	18%	16%	8
전혀 없다/모름	261	293	20%	29%	12%	38%	8

- 5점 척도. 보수=(매우+약간) 보수적, 중도=중도적, 진보: (매우+약간) 진보적

- 50사례 미만은 수치 제시하지 않음. 한국갤럽 데일리 오피니언 제527호 www.gallup.co.kr

2023년 2월(1~4주) 통합	조사완료 사례수 (명)	가중적용 사례수 (명)	주관적 정치 성향				Net Score (1)-(2)
			보수 (1)	중도	진보 (2)	모름/ 응답거절	
전체	4,003	4,003	32%	31%	26%	11%	6
지역별							
서울	769	752	32%	32%	27%	9%	5
인천/경기	1,276	1,271	30%	33%	27%	10%	3
강원	124	121	35%	28%	24%	12%	11
대전/세종/충청	422	427	31%	30%	27%	12%	4
광주/전라	389	390	20%	30%	35%	14%	-15
대구/경북	384	389	40%	29%	16%	15%	24
부산/울산/경남	586	601	37%	30%	23%	11%	14
제주	53	51	24%	41%	25%	11%	-1
성별							
남성	2,159	1,985	35%	32%	25%	8%	10
여성	1,844	2,018	29%	30%	27%	14%	2
연령별							
18~29세	505	669	28%	37%	27%	7%	1
30대	494	600	29%	36%	28%	6%	1
40대	713	732	24%	35%	34%	6%	-10
50대	883	781	30%	33%	29%	7%	1
60대	796	671	43%	25%	22%	11%	21
70대 이상	612	551	37%	17%	14%	32%	23
성/연령별							
남성 18~29세	304	350	37%	36%	19%	8%	18
남성 30대	318	311	33%	37%	23%	7%	10
남성 40대	426	372	27%	35%	31%	7%	-4
남성 50대	454	395	30%	34%	30%	5%	0
남성 60대	388	330	41%	26%	25%	7%	16
남성 70대 이상	269	229	45%	21%	19%	16%	26
여성 18~29세	201	319	18%	39%	36%	7%	-18
여성 30대	176	289	25%	35%	34%	6%	-9
여성 40대	287	360	22%	35%	38%	6%	-16
여성 50대	429	386	31%	33%	27%	9%	4
여성 60대	408	341	44%	23%	19%	14%	25
여성 70대 이상	343	322	32%	15%	10%	43%	22
주요 지지 정당별							
국민의힘	1,553	1,460	62%	22%	7%	9%	55
더불어민주당	1,267	1,291	12%	30%	51%	8%	-39
정의당	168	174	12%	30%	52%	5%	-40
무당(無黨)층	993	1,056	18%	45%	18%	19%	0
직업별							
농/임/어업	116	101	31%	28%	21%	20%	10
자영업	609	563	39%	31%	23%	8%	16
기능노무/서비스	594	566	31%	30%	28%	11%	3
사무/관리	1,212	1,300	25%	36%	33%	6%	-8
전업주부	772	732	35%	24%	18%	23%	17
학생	240	308	28%	37%	28%	7%	0
무직/은퇴/기타	460	431	40%	27%	21%	11%	19
대통령 직무 평가자							
긍정 평가자	1,464	1,384	55%	24%	9%	12%	46
부정 평가자	2,221	2,284	18%	36%	38%	8%	-20
평소 정치에 관심이							
많이 있다	1,013	941	36%	22%	34%	7%	2
약간 있다	1,837	1,841	33%	35%	25%	7%	8
별로 없다	805	849	29%	35%	23%	13%	6
전혀 없다/모름	348	373	22%	27%	16%	35%	6

- 5점 척도. 보수=(매우+약간) 보수적, 중도=중도적, 진보: (매우+약간) 진보적

- 한국갤럽 데일리 오피니언 제531호 www.gallup.co.kr

2023년 3월(1~5주) 통합	조사완료 사례수 (명)	가중적용 사례수 (명)	주관적 정치 성향				Net Score (1)-(2)
			보수 (1)	중도	진보 (2)	모름/ 응답거절	
전체	5,007	5,007	31%	31%	26%	12%	5
지역별							
서울	975	941	32%	34%	24%	10%	8
인천/경기	1,590	1,590	29%	32%	29%	11%	0
강원	151	151	25%	29%	28%	19%	-3
대전/세종/충청	526	534	33%	33%	23%	10%	10
광주/전라	484	488	19%	27%	34%	19%	-15
대구/경북	479	487	38%	31%	17%	14%	21
부산/울산/경남	734	752	38%	29%	23%	11%	15
제주	68	64	25%	36%	29%	11%	-4
성별							
남성	2,703	2,483	35%	32%	24%	8%	11
여성	2,304	2,524	27%	30%	27%	16%	0
연령별							
18~29세	649	841	26%	31%	27%	16%	-1
30대	646	745	27%	39%	25%	9%	2
40대	848	915	24%	38%	33%	5%	-9
50대	1,100	976	29%	32%	32%	6%	-3
60대	986	839	42%	29%	19%	10%	23
70대 이상	778	689	40%	16%	14%	30%	26
성/연령별							
남성 18~29세	380	438	37%	30%	18%	15%	19
남성 30대	412	389	32%	37%	25%	6%	7
남성 40대	513	465	26%	39%	30%	5%	-4
남성 50대	576	494	30%	33%	32%	4%	-2
남성 60대	476	412	43%	29%	21%	6%	22
남성 70대 이상	346	286	50%	18%	15%	17%	35
여성 18~29세	269	404	14%	32%	37%	17%	-23
여성 30대	234	357	23%	40%	25%	12%	-2
여성 40대	335	451	22%	37%	35%	6%	-13
여성 50대	524	483	28%	31%	32%	9%	-4
여성 60대	510	427	42%	28%	17%	13%	25
여성 70대 이상	432	403	33%	14%	14%	39%	19
주요 지지 정당별							
국민의힘	1,913	1,787	61%	23%	7%	9%	54
더불어민주당	1,595	1,608	11%	31%	49%	8%	-38
정의당	236	246	9%	35%	52%	4%	-43
무당(無黨)층	1,218	1,319	19%	42%	17%	22%	2
직업별							
농/임/어업	142	122	38%	23%	21%	18%	17
자영업	881	832	32%	32%	27%	8%	5
기능노무/서비스	744	716	31%	28%	28%	14%	3
사무/관리	1,476	1,567	26%	39%	29%	6%	-3
전업주부	918	890	34%	25%	20%	20%	14
학생	270	345	26%	33%	30%	12%	-4
무직/은퇴/기타	576	534	41%	23%	18%	18%	23
대통령 직무 평가자							
긍정 평가자	1,796	1,675	57%	24%	8%	11%	49
부정 평가자	2,832	2,918	17%	36%	38%	9%	-21
평소 정치에 관심이 많다	1,296	1,210	39%	24%	30%	7%	9
약간 있다	2,353	2,323	31%	35%	27%	7%	4
별로 없다	933	999	28%	34%	22%	16%	6
전혀 없다/모름	425	475	17%	26%	16%	40%	1

- 5점 척도. 보수=(매우+약간) 보수적, 중도=중도적, 진보: (매우+약간) 진보적

- 한국갤럽 데일리 오피니언 제536호 www.gallup.co.kr

2023년 4월(1~4주) 통합	조사완료 사례수 (명)	가중적용 사례수 (명)	주관적 정치 성향				Net Score (1)-(2)
			보수 (1)	중도	진보 (2)	모름/ 응답거절	
전체	4,006	4,006	28%	34%	26%	12%	2
지역별							
서울	787	753	29%	33%	27%	10%	2
인천/경기	1,278	1,272	28%	36%	27%	10%	1
강원	122	121	25%	33%	27%	15%	-2
대전/세종/충청	410	427	28%	33%	24%	14%	4
광주/전라	390	391	15%	37%	33%	14%	-18
대구/경북	381	390	37%	33%	19%	11%	18
부산/울산/경남	587	601	32%	33%	22%	13%	10
제주	51	51	30%	37%	26%	7%	4
성별							
남성	2,162	1,987	32%	36%	25%	8%	7
여성	1,844	2,019	25%	33%	27%	15%	-2
연령별							
18~29세	504	670	26%	37%	24%	13%	2
30대	517	600	23%	38%	31%	8%	-8
40대	723	732	23%	41%	31%	5%	-8
50대	878	781	26%	39%	28%	7%	-2
60대	782	672	38%	28%	24%	11%	14
70대 이상	602	552	36%	18%	15%	30%	21
성/연령별							
남성 18~29세	289	350	33%	35%	19%	13%	14
남성 30대	320	311	28%	42%	23%	7%	5
남성 40대	417	372	26%	41%	30%	3%	-4
남성 50대	462	395	25%	39%	29%	6%	-4
남성 60대	395	330	39%	29%	25%	7%	14
남성 70대 이상	279	229	45%	21%	18%	15%	27
여성 18~29세	215	319	17%	40%	31%	13%	-14
여성 30대	197	289	18%	34%	39%	8%	-21
여성 40대	306	360	20%	42%	31%	7%	-11
여성 50대	416	386	28%	38%	26%	8%	2
여성 60대	387	342	37%	28%	22%	14%	15
여성 70대 이상	323	323	30%	16%	13%	41%	17
주요 지지 정당별							
국민의힘	1,346	1,266	59%	23%	6%	11%	53
더불어민주당	1,378	1,375	11%	35%	48%	6%	-37
정의당	176	175	17%	33%	46%	3%	-29
무당(無黨)층	1,073	1,155	17%	45%	17%	20%	0
직업별							
농/임/어업	130	117	34%	20%	21%	25%	13
자영업	643	607	29%	36%	26%	9%	3
기능노무/서비스	572	543	32%	33%	25%	11%	7
사무/관리	1,300	1,359	22%	42%	30%	6%	-8
전업주부	739	727	31%	27%	22%	20%	9
학생	190	251	28%	33%	29%	10%	-1
무직/은퇴/기타	432	401	36%	29%	19%	16%	17
대통령 직무 평가자							
긍정 평가자	1,265	1,186	52%	26%	8%	14%	44
부정 평가자	2,435	2,487	17%	38%	36%	8%	-19
평소 정치에 관심이 많다	917	856	35%	24%	32%	9%	3
약간 있다	1,921	1,886	29%	38%	26%	7%	3
별로 없다	797	850	24%	39%	25%	12%	-1
전혀 없다/모름	371	414	19%	31%	12%	37%	7

- 5점 척도. 보수=(매우+약간) 보수적, 중도=중도적, 진보: (매우+약간) 진보적

- 한국갤럽 데일리 오피니언 제540호 www.gallup.co.kr

2023년 5월(1~4주) 통합	조사완료 사례수 (명)	가중적용 사례수 (명)	주관적 정치 성향				Net Score (1)-(2)
			보수 (1)	중도	진보 (2)	모름/ 응답거절	
전체	4,000	4,000	31%	31%	25%	12%	6
지역별							
서울	785	752	28%	33%	29%	10%	-1
인천/경기	1,270	1,270	32%	30%	27%	10%	5
강원	118	121	33%	33%	22%	13%	11
대전/세종/충청	414	426	31%	34%	18%	17%	13
광주/전라	392	390	21%	34%	27%	18%	-6
대구/경북	383	389	41%	26%	22%	11%	19
부산/울산/경남	583	601	35%	30%	23%	12%	12
제주	55	51	34%	33%	20%	13%	14
성별							
남성	2,176	1,984	34%	33%	24%	9%	10
여성	1,824	2,016	29%	29%	26%	16%	3
연령별							
18~29세	496	669	26%	36%	27%	11%	-1
30대	524	599	30%	38%	27%	5%	3
40대	718	731	27%	36%	28%	9%	-1
50대	888	780	29%	31%	32%	7%	-3
60대	762	670	39%	27%	21%	13%	18
70대 이상	612	551	38%	17%	12%	32%	26
성/연령별							
남성 18~29세	305	350	35%	36%	16%	13%	19
남성 30대	311	311	33%	39%	21%	7%	12
남성 40대	418	371	28%	37%	28%	7%	0
남성 50대	474	394	27%	34%	32%	6%	-5
남성 60대	390	329	40%	27%	26%	8%	14
남성 70대 이상	278	229	47%	21%	16%	15%	31
여성 18~29세	191	319	16%	36%	38%	10%	-22
여성 30대	213	289	27%	36%	33%	4%	-6
여성 40대	300	360	26%	35%	28%	11%	-2
여성 50대	414	386	31%	29%	33%	8%	-2
여성 60대	372	341	39%	26%	17%	18%	22
여성 70대 이상	334	322	32%	15%	9%	44%	23
주요 지지 정당별							
국민의힘	1,440	1,378	60%	23%	7%	10%	53
더불어민주당	1,276	1,277	12%	31%	50%	7%	-38
정의당	159	165	10%	31%	53%	5%	-43
무당(無黨)층	1,083	1,142	22%	42%	15%	22%	7
직업별							
농/임/어업	119	105	43%	18%	20%	18%	23
자영업	649	613	35%	33%	24%	7%	11
기능노무/서비스	586	563	30%	28%	28%	14%	2
사무/관리	1,281	1,336	28%	37%	29%	6%	-1
전업주부	734	724	33%	25%	18%	24%	15
학생	197	261	23%	35%	29%	12%	-6
무직/은퇴/기타	434	397	38%	24%	21%	17%	17
대통령 직무 평가자	1,468	1,402	55%	25%	9%	11%	46
직무 부처 평가자	2,229	2,270	19%	35%	37%	9%	-18
평소 정치에 관심이 많다	909	839	36%	24%	33%	7%	3
약간 있다	1,929	1,915	32%	33%	27%	8%	5
별로 없다	817	869	29%	37%	19%	15%	10
전혀 없다/모름	345	377	23%	23%	17%	37%	6

- 5점 척도. 보수='(매우+약간) 보수적', 중도='중도적', 진보: '(매우+약간) 진보적'

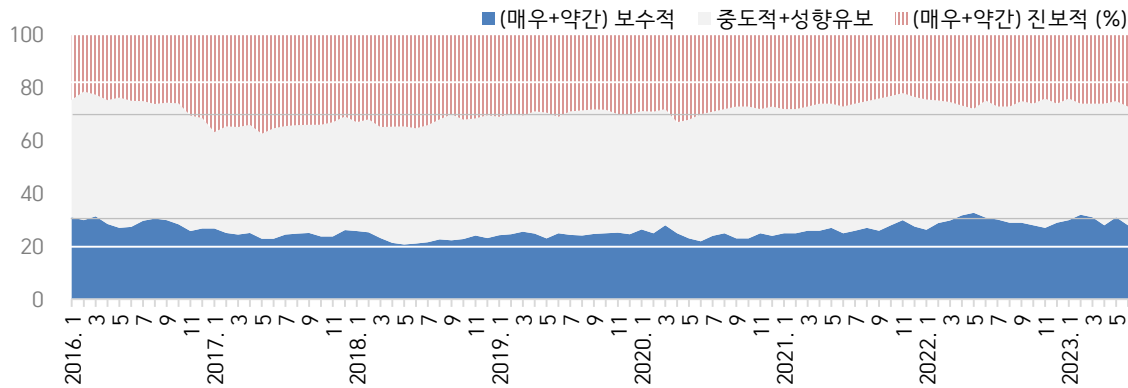
- 한국갤럽 데일리 오피니언 제544호 www.gallup.co.kr

2023년 6월(1, 3~5주) 통합	조사완료 사례수 (명)	가중적용 사례수 (명)	주관적 정치 성향				Net Score (1)-(2)
			보수 (1)	중도	진보 (2)	모름/ 응답거절	
전체	4,009	4,009	28%	35%	27%	10%	1
지역별							
서울	775	753	29%	35%	27%	9%	2
인천/경기	1,255	1,273	28%	35%	28%	9%	0
강원	118	121	24%	35%	29%	12%	-5
대전/세종/충청	418	427	25%	38%	25%	12%	0
광주/전라	394	391	18%	30%	38%	13%	-20
대구/경북	390	390	41%	30%	18%	11%	23
부산/울산/경남	607	602	30%	36%	25%	10%	5
제주	52	51	19%	33%	33%	15%	-14
성별							
남성	2,145	1,988	33%	35%	26%	7%	7
여성	1,864	2,021	24%	34%	28%	14%	-4
연령별							
18~29세	484	670	21%	39%	29%	11%	-8
30대	527	600	26%	42%	26%	6%	0
40대	716	733	23%	39%	33%	5%	-10
50대	874	782	26%	34%	33%	7%	-7
60대	784	672	38%	31%	24%	8%	14
70대 이상	624	552	39%	20%	12%	28%	27
성/연령별							
남성 18~29세	266	350	30%	36%	22%	11%	8
남성 30대	317	311	34%	43%	19%	4%	15
남성 40대	416	372	23%	37%	35%	5%	-12
남성 50대	470	395	29%	33%	34%	4%	-5
남성 60대	396	330	38%	33%	24%	6%	14
남성 70대 이상	280	229	50%	24%	15%	10%	35
여성 18~29세	218	320	10%	42%	37%	11%	-27
여성 30대	210	289	18%	41%	33%	8%	-15
여성 40대	300	361	22%	42%	32%	5%	-10
여성 50대	404	387	23%	35%	33%	9%	-10
여성 60대	388	342	38%	28%	24%	9%	14
여성 70대 이상	344	323	31%	17%	11%	41%	20
주요 지지 정당별							
국민의힘	1,460	1,368	57%	27%	8%	8%	49
더불어민주당	1,302	1,303	11%	31%	50%	7%	-39
정의당	173	172	19%	30%	49%	2%	-30
무당(無黨)층	1,029	1,123	15%	49%	20%	17%	-5
직업별							
농/임/어업	124	107	31%	28%	23%	19%	8
자영업	706	670	32%	34%	27%	7%	5
기능노무/서비스	596	576	28%	34%	29%	9%	-1
사무/관리	1,289	1,359	23%	41%	31%	5%	-8
전업주부	736	708	31%	27%	21%	21%	10
학생	185	250	22%	37%	31%	9%	-9
무직/은퇴/기타	373	339	38%	28%	20%	15%	18
대통령 직무 평가자	1,504	1,420	50%	31%	9%	10%	41
직무 부처 평가자	2,213	2,270	17%	37%	40%	7%	-23
평소 정치에 관심이 많다	953	887	35%	25%	34%	7%	1
약간 있다	1,898	1,871	29%	37%	28%	6%	1
별로 없다	796	847	26%	39%	23%	11%	3
전혀 없다/모름	362	403	15%	35%	15%	35%	0

- 5점 척도. 보수='(매우+약간) 보수적', 중도='중도적', 진보: '(매우+약간) 진보적'

- 한국갤럽 데일리 오피니언 제548호 www.gallup.co.kr

● 주관적 정치 성향 분포: 2016년 1월~2023년 6월 월별 추이




● 주관적 정치 성향: 2016~2020년(1월만 제시), 2021년 1월~2023년 6월(월별)

조사 시기	주관적 정치 성향						(계)			Net Score (보수-진보)
	매우 보수적	약간 보수적	중도적	약간 진보적	매우 진보적	성향 유보	매우+약간 보수적	중도적 + 성향유보	매우+약간 진보적	
2016년 1월	6%	25%	31%	22%	3%	13%	31%	44%	25%	6
2017년 1월	7%	20%	26%	31%	6%	10%	27%	36%	37%	-10
2018년 1월	4%	22%	27%	28%	5%	14%	26%	41%	33%	-7
2019년 1월	5%	19%	30%	26%	5%	15%	24%	45%	31%	-7
2020년 1월	6%	20%	29%	23%	6%	16%	26%	45%	29%	-3
2021년 1월	5%	20%	31%	22%	6%	16%	25%	47%	28%	-3
2021년 2월	6%	20%	31%	22%	6%	16%	25%	47%	28%	-3
2021년 3월	6%	20%	31%	22%	5%	16%	26%	47%	27%	-1
2021년 4월	5%	20%	33%	20%	5%	16%	26%	49%	26%	0
2021년 5월	5%	22%	32%	20%	6%	15%	27%	47%	26%	1
2021년 6월	5%	20%	31%	21%	5%	17%	25%	48%	27%	-2
2021년 7월	6%	20%	31%	21%	6%	17%	26%	48%	26%	0
2021년 8월	6%	21%	31%	21%	5%	17%	27%	48%	25%	2
2021년 9월	6%	20%	32%	18%	6%	17%	26%	50%	24%	2
2021년 10월	7%	21%	32%	19%	5%	16%	28%	49%	23%	5
2021년 11월	7%	23%	33%	18%	5%	15%	30%	48%	22%	8
2021년 12월	6%	21%	34%	18%	5%	15%	28%	49%	23%	5
2022년 1월	7%	19%	34%	18%	6%	15%	26%	49%	24%	2
2022년 2월	8%	21%	32%	19%	6%	14%	29%	46%	25%	4
2022년 3월	7%	23%	33%	20%	6%	12%	30%	45%	25%	5
2022년 4월	7%	25%	32%	22%	4%	10%	32%	42%	27%	5
2022년 5월	8%	25%	30%	23%	5%	9%	33%	39%	28%	5
2022년 6월	7%	24%	32%	20%	5%	13%	31%	44%	25%	6
2022년 7월	6%	24%	31%	22%	5%	12%	30%	43%	27%	3
2022년 8월	6%	23%	33%	22%	5%	11%	29%	44%	27%	2
2022년 9월	6%	23%	33%	21%	4%	13%	29%	45%	25%	4
2022년 10월	6%	22%	34%	21%	4%	12%	28%	46%	26%	2
2022년 11월	6%	22%	35%	19%	5%	14%	27%	49%	24%	3
2022년 12월	6%	23%	32%	22%	5%	12%	29%	45%	26%	3
2023년 1월	7%	23%	33%	20%	4%	12%	30%	45%	24%	6
2023년 2월	8%	24%	31%	21%	5%	11%	32%	42%	26%	6
2023년 3월	7%	24%	31%	21%	4%	12%	31%	43%	26%	5
2023년 4월	6%	22%	34%	22%	4%	12%	28%	46%	26%	2
2023년 5월	6%	25%	31%	21%	5%	12%	31%	43%	25%	6
2023년 6월	6%	22%	35%	22%	5%	10%	28%	45%	27%	1

“조사는 결코 화려하거나 스스로 빛나는  
업(業)이 아니다. 사회의 명암, 좌우 대립,  
빈부 문제, 정보 격차, 과거와 미래 등을  
두루 살펴 매 순간 어느 한쪽으로 치우치지  
않도록 스스로 경계하며 꾸준히 공부하고  
탐구하는 일이다. 때로는 관행과 시류에  
맞서야 하고, 때로는 비난과 질시를 묵묵히  
견뎌야 한다. 어렵지만 누군가는 반드시  
해야 할 일, 힘들지만 그만큼 보람된 일이다.”

## 조사인의 길, 박무익



한국갤럽조사연구소는 1974년 6월 박무익 회장이 설립한  
한국 최초의 법인 형태 조사 전문 회사입니다.

1970년대부터 사회 주요 현안 자체 조사 결과를 발표해 왔으며,  
우리 국민의 71%가 한국갤럽을 알고 있습니다.

—  
한국갤럽 홈페이지 갤럽리포트 게시판을 통해 공개한 자료는  
모두 한국갤럽의 자산이므로 상업적 용도의 재판매를 금지합니다(→ [FAQ](#)).

·  
기사, 논문, SNS 공유 등 재판매 이외 용도로는  
누구나, 무료로, 자유롭게 인용하실 수 있습니다.

·  
인용하실 때는 반드시 출처를 밝혀 주십시오.  
가능하면 조사 기간, 방법, 표본크기 등 개요까지 함께 표시하실 것을 권장합니다.

·  
저희는 소수점 아래 수치를 제시하지 않는 것을 원칙으로 하고 있으니,  
인용하실 때도 그에 따라 주실 것을 당부합니다.

—  
한국갤럽 조사에 관심 가져주셔서 고맙습니다.

- 매주 새로운 조사 결과를 전합니다: [이메일 뉴스레터 구독 신청](#) | [카카오톡채널 추가](#)
- 문의: 전화 02-3702-2100(대표)/2571/2621/2622 또는 [홈페이지 Q&A](#)
- 주소: (본관) 03167 서울시 종로구 사직로 70, (신관) 03042 서울시 종로구 자하문로 70

—  
이 문서에는 네이버 나눔글꼴과 한글과컴퓨터 함초롬체를 썼습니다.