

# 한국갤럽 데일리 오피니언

제547호 2023년 6월 4주

대통령 직무 수행 평가, 긍·부정 평가 이유 | 정당 지지도 |

미국·중국·일본·러시아 중 관계 주요국: 한반도 평화, 경제 측면 | 경제 전망 - 경기(景氣), 살림살이, 국제분쟁

## 조사 개요

- 조사기간: 2023년 6월 20~22일
- 표본추출: 무선전화 RDD 표본 프레임에서 무작위 추출(유선전화 RDD 5% 포함)
- 응답방식: 전화조사원 인터뷰(CATI)
- 조사대상: 전국 만 18세 이상 1,000명
- 표본오차:  $\pm 3.1\%$ 포인트(95% 신뢰수준) - 주요 지표 표준오차·신뢰구간·상대표준오차 제시
- 응답률: 10.5%(총 통화 9,506명 중 1,000명 응답 완료)
- 의뢰처: 한국갤럽 자체 조사

갤럽리포트 G20230623

한국갤럽 데일리 오피니언 독자 여러분, 안녕하십니까?

1974년 문을 연 저희 연구소가 지금까지 얻은 명성은  
조사에 협조해주시고 관심 있게 봐 주신 분들 덕분입니다.

그에 보답하는 마음에서 1970년대부터 자체 조사 결과로 단행본을  
펴냈고, 1990년대에는 조사 전문 데이터베이스를 구축했습니다.  
2012년부터는 자체 조사를 정례화해 매주 새로운 결과를 공개하여  
누구나 무료로 활용할 수 있도록 했습니다.

여론조사의 홍수 속에 '정확한 자' 하나를 제공하고자 시작한  
저희 노력이 여론의 흐름을 읽으시는 데 도움되기를 바랍니다.  
한국갤럽에 몸 담고 있는 한 사람, 한 사람은 공정하고 신뢰받는  
조사회사로서 사명을 다하기 위해 계속 노력하겠습니다.

### 한국갤럽 데일리 오피니언은

전화조사원이 직접 묻고 응답 받는 인터뷰(CATI) 방식으로 진행합니다.

전국 유권자 대표성을 최대한 확보하고자 무작위발생(RDD: Random Digit Dialing)한 무선전화 번호를 기본 표본추출틀로 합니다.  
단, 무선전화만으로는 접근하기 어려운 여성, 고연령대 일부는 무작위발생한 유선전화 조사로 보완합니다(반영 비율 5% 이내).

### 여론조사 바로보기

자주 물으시는 질문과 답글, 여론조사에 대한 이해를 돕는 한국갤럽 홈페이지 게시물 링크입니다. 클릭하면 연결됩니다.

→ [데일리 오피니언 표본설계: 모집단 정의부터 모수추정까지](#)

→ [전화조사 골백, 폭넓은 여론 수렴을 위한 필수 절차입니다: 콜 차수별 응답자 프로파일·정치적 성향 분석](#)

→ [정치 고관심층 위주 조사는 전체 여론을 왜곡합니다: 정치 관심도와 여론조사](#)

→ [알고 보면 들쭉날쭉하지 않습니다: 차기 정치지도자 선호도 질문 방식과 조사방법 간 차이](#)

→ [유·무선전화 표본 혼합 비율에 따른 여론조사 결과 차이](#)

→ [무선전화 RDD, 가상번호, 알뜰폰: 선거여론조사 관점에서 알뜰폰 가입자와 비가입자 간 성향 차이 분석](#)

→ [교육수준·생활수준과 정치적 태도: 저학력·저소득층이 더 보수적인가?](#)

NEW → [정치에 대한 생각: 주요 지표 각각의 개념, 측정, 특성](#)

→ [조사방법이 다르면 결과도 다릅니다: 같은 시기 상반된 조사 결과가 나오는 이유](#)

→ [표본오차보다 훨씬 작은 변동에 의미를 부여하는 행위는 해석이 아니라 허구\(虛構\)입니다](#)

→ [여론조사 결과는 옳고 그름의 잣대가 아니라, 다양한 의견의 중간점이 어디쯤인지 가능하는 이정표 역할을 할 뿐입니다](#)

→ [평소 정당 지지도는 현시점 유권자의 정당에 대한 태도로, 선거 결과에 대한 예측이 아닙니다](#)

→ [오보\(誤報\)에 가까울 만큼 여론조사에 대한 무지\(無知\)를 드러낸 기사가 많습니다: 부끄러운 여론조사 보도](#)

→ [여론조사는 정치 도구가 아니라 확률과 통계에 기반한 과학적 절차입니다: 한계와 오해](#)

→ [한국갤럽 유무선RDD 전화조사, 선거여론조사 관련 학술 논문 다운로드](#)

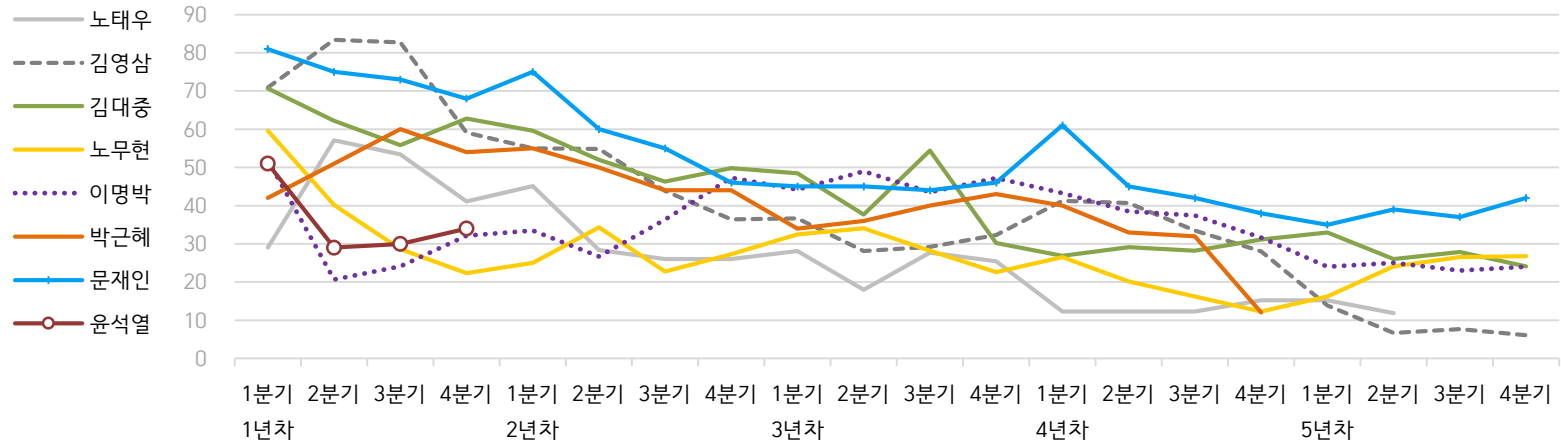
→ [여론조사의 이해와 활용에 관한 다양한 시각을 담은 기사/칼럼/인터뷰](#)

→ [한국갤럽 데일리 오피니언의 시작: 사회적 책임과 중립\(中立\)](#)

→ [The Gallup Legacy at 120 Years: 갤럽 인터내셔널 설립자 조지 갤럽 박사 탄생 120주년을 맞아](#)

# 한국갤럽 역대 대통령 직무 수행 평가 1988-2023

## ● 역대 대통령 직무 수행 긍정률 (%)



## ● 역대 대통령 직무 수행 평가 (%)

대통령	재임	1년차				2년차				3년차				4년차				5년차					
		분기	1분기	2분기	3분기	4분기	1분기	2분기	3분기	4분기	1분기	2분기	3분기	4분기	1분기	2분기	3분기	4분기	1분기	2분기	3분기	4분기	
13대 노태우 1988-1993	긍정		29	57	53	41	45	28	26	-	28	18	28	25	12	-	-	15	-	12	-	-	-
	부정		46	16	25	27	25	41	45	-	40	62	55	54	40	-	-	41	-	56	-	-	-
14대 김영삼 1993-1998	긍정		71	83	83	59	55	55	44	36	37	28	29	32	41	41	34	28	14	7	8	6	
	부정		7	4	6	18	24	21	25	33	34	41	45	39	33	37	40	47	65	74	78	74	
15대 김대중 1998-2003	긍정		71	62	56	63	60	52	46	50	49	38	54	30	27	29	28	31	33	26	28	24	
	부정		7	11	17	14	16	22	29	24	20	26	18	51	55	52	49	49	41	53	52	56	
16대 노무현 2003-2008	긍정		60	40	29	22	25	34	23	27	33	34	28	23	27	20	16	12	16	24	27	27	
	부정		19	41	53	62	57	46	60	57	55	53	61	67	63	70	74	79	78	66	64	62	
17대 이명박 2008-2013	긍정		52	21	24	32	34	27	36	47	44	49	44	47	43	39	37	32	25	25	23	24	
	부정		29	69	65	55	55	55	45	45	45	41	43	41	49	54	55	60	62	58	59	63	
18대 박근혜 2013-2017	긍정		42	51	60	54	55	50	44	44	34	36	40	43	40	33	32	12					
	부정		23	23	21	33	34	39	46	45	56	54	51	46	49	53	55	80					
19대 문재인 2017-2022	긍정		81	75	73	68	75	60	55	46	45	45	44	46	61	45	42	38	35	39	37	42	
	부정		11	17	19	23	15	30	36	44	45	46	48	46	30	45	48	53	56	53	56	51	
20대 윤석열 2022-2027	긍정		50	29	30	34																	
	부정		36	61	61	57																	

질문) 귀하는 ○○○ 대통령이 대통령으로서의 직무를 잘 수행하고 있다고 보십니까, 아니면 잘못 수행하고 있다고 보십니까?

(긍정/부정을 답하지 않은 경우 재질문) 굳이 말씀하신다면, '잘하고 있다'와 '잘못하고 있다' 중 어느 쪽입니까?

- 역대 대통령 평가에는 모두 동일 질문 방식 적용(2점 척도, 재질문 1회). '잘하고 있다' → 긍정, '잘못하고 있다' → 부정 평가 비율

- 1988~2011년은 분기 내 여러 조사 결과의 중위수, 2012년 이후는 데일리 오피니언 매주 조사의 분기별 평균 기준 제시

- 박근혜 대통령 4년차 4분기 직무 긍정률: 2016년 10월 4주간 평균 24% → 11~12월 6주간 평균 5%. 이후 직무 정치, 2017년 3월 10일 탄핵

- 2013년 18대까지는 2월 취임, 2017년 19대부터 5월 취임. 이후 재임 연차별 1분기는 그해 4~6월, 4분기는 이듬해 1~3월 기준. 한국갤럽 www.gallup.co.kr

## 주간 응답자 특성표

주요 분석 단위별 표본오차(95% 신뢰수준 기준)와 지역/성/지지정당/직업/생활수준/성향과 연령 분포 구성입니다. 2022년 12월 말 행정안전부 주민등록인구 기준 8개 권역/성/연령별 셀 가중 결과

- 질문)** - 귀하는 어느 시도에 살고 계십니까? 주소지 기준으로 말씀해 주십시오. (저희가 전화번호를 무작위 추출해 지역을 알지 못합니다.)
- 실례지만, 귀하의 연세는 올해 만으로 어떻게 되십니까?
  - 귀하의 직업은 무엇입니까?
  - 우리 국민들의 생활수준을 상, 중상, 중, 중하, 하의 다섯 단계로 나눈다면 귀댁 생활수준은 어디에 속한다고 생각하십니까?
  - 귀하 본인의 정치적 성향은 다음 중 어디에 해당한다고 생각하십니까? (보기 로테이션 제시) 매우 보수적 / 약간 보수적 / 중도적 / 약간 진보적 / 매우 진보적

응답자 특성표 2023년 6월 4주 (20~22일)	조사완료		가중값 적용 기준		가중값 배율 (B/A)	표본오차 95% 신뢰수준
	사례수 (명) (A)	비율	사례수 (명) (B)	비율		
전체	1,000	100%	1,000	100%	1.00	±3.1%P
지역별						
서울	192	19%	188	19%	0.98	±7.1%P
인천/경기	313	31%	318	32%	1.01	±5.5%P
강원	29	3%	30	3%	1.04	±18.2%P
대전/세종/충청	103	10%	107	11%	1.03	±9.7%P
광주/전라	96	10%	97	10%	1.02	±10.0%P
대구/경북	97	10%	97	10%	1.00	±10.0%P
부산/울산/경남	157	16%	150	15%	0.96	±7.8%P
제주	13	1%	13	1%	0.99	±27.2%P
성별						
남성	549	55%	496	50%	0.90	±4.2%P
여성	451	45%	504	50%	1.12	±4.6%P
연령별						
18~29세	119	12%	167	17%	1.40	±9.0%P
30대	149	15%	150	15%	1.01	±8.0%P
40대	179	18%	183	18%	1.02	±7.3%P
50대	208	21%	195	19%	0.94	±6.8%P
60대	194	19%	168	17%	0.86	±7.0%P
70대 이상	151	15%	138	14%	0.91	±8.0%P

- 표본오차는 조사완료 사례수 기준. 한국갤럽 데일리 오피니언 제547호
- 가중값 적용 기준 사례수는 2022년 12월 행안부 주민등록인구 지역/성/연령비를 따름

응답자 특성표 2023년 6월 4주 (20~22일)	조사완료 사례수 (명)	주민등록인구 기준 가중값 적용 결과						
		가중적용 사례수	연령 분포					
			18~29세	30대	40대	50대	60대	70대+
전체	1,000	1,000	16%	15%	19%	19%	17%	14%
지역별								
서울	192	188	19%	17%	17%	18%	16%	13%
인천/경기	313	318	17%	16%	20%	20%	15%	11%
강원	29	30	-	-	-	-	-	-
대전/세종/충청	103	107	16%	15%	18%	19%	17%	15%
광주/전라	96	97	16%	12%	17%	20%	17%	18%
대구/경북	97	97	11%	17%	17%	20%	19%	16%
부산/울산/경남	157	150	15%	14%	18%	20%	19%	15%
제주	13	13	-	-	-	-	-	-
성별								
남성	549	496	18%	15%	19%	20%	17%	12%
여성	451	504	15%	15%	18%	19%	17%	16%
주요 지지 정당별								
국민의힘	374	351	11%	12%	11%	17%	25%	24%
더불어민주당	304	306	11%	15%	24%	24%	16%	8%
정의당	43	43	-	-	-	-	-	-
무당(無黨)층	270	292	29%	18%	21%	15%	9%	8%
직업별								
농/임/어업	31	28	-	-	-	-	-	-
자영업	190	182	8%	13%	23%	30%	21%	5%
기능노무/서비스	143	142	13%	18%	18%	23%	20%	8%
사무/관리	331	335	16%	27%	28%	20%	7%	2%
전업주부	166	169	-	4%	11%	19%	27%	38%
학생	46	60	-	-	-	-	-	-
무직/은퇴/기타	93	84	22%	1%	3%	1%	26%	46%
생활 수준별								
상/중상	188	191	24%	18%	16%	20%	14%	8%
중	449	449	16%	15%	19%	19%	17%	13%
중하	223	221	13%	15%	24%	21%	17%	11%
하	130	128	10%	12%	13%	20%	21%	24%
성향별								
보수	325	310	11%	13%	15%	16%	24%	22%
중도	334	340	20%	19%	22%	20%	13%	6%
진보	259	258	17%	14%	22%	26%	16%	5%
모름/응답거절	82	92	20%	10%	7%	11%	7%	44%
평소 관심이								
많이 있다	252	240	5%	11%	18%	25%	23%	18%
약간 있다	463	457	14%	17%	20%	19%	19%	12%
별로 없다	205	215	25%	15%	20%	19%	10%	12%
전혀 없다/모름	80	87	39%	16%	12%	12%	6%	16%

- 성향은 5점 척도 측정: 보수=(매우+약간) 보수적, 중도=중도적, 진보=(매우+약간) 진보적
- 50사례 미만은 수치 제시하지 않음. 한국갤럽 데일리 오피니언 제547호 [www.gallup.co.kr](http://www.gallup.co.kr)

## 조사완료 응답자 특성표

2023년 6월 4주 (20~22일)		조사완료 사례수 (명)			가중적용 기준 사례수 (명)		
		계	남성	여성	계	남성	여성
전국	합계	1,000	549	451	1,000	496	504
	18~29세	119	73	46	167	87	80
	30대	149	88	61	150	78	72
	40대	179	102	77	183	93	90
	50대	208	115	93	195	99	96
	60대	194	102	92	168	82	85
	70대 이상	151	69	82	138	57	81
서울	소계	192	96	96	188	90	98
	18~29세	33	14	19	35	17	18
	30대	31	18	13	32	16	16
	40대	35	18	17	33	16	17
	50대	32	19	13	34	17	17
	60대	34	15	19	29	14	15
	70대 이상	27	12	15	24	11	14
인천/경기	소계	313	179	134	318	159	158
	18~29세	42	28	14	55	29	26
	30대	50	31	19	52	27	25
	40대	57	33	24	63	32	31
	50대	72	38	34	63	32	31
	60대	53	31	22	49	24	25
	70대 이상	39	18	21	35	15	20
강원	소계	29	15	14	30	15	15
	18~29세	3	1	2	4	2	2
	30대	4			4	2	2
	40대	4	3	1	5	2	2
	50대	7	4	3	6	3	3
	60대	8	4	4	6	3	3
	70대 이상	7	3	4	5	2	3
대전/세종/충청	소계	103	61	42	107	54	53
	18~29세	11	9	2	17	9	8
	30대	18	9	9	16	8	7
	40대	21	11	10	20	10	9
	50대	22	13	9	20	11	10
	60대	18	11	7	18	9	9
70대 이상	13	8	5	15	6	9	

(오른쪽 표로 이어짐)

(왼쪽 표에서 이어짐)		조사완료 사례수 (명)			가중적용 기준 사례수 (명)		
		계	남성	여성	계	남성	여성
광주/전라	소계	96	53	43	97	48	49
	18~29세	10	7	3	15	8	7
	30대	15	7	8	12	6	6
	40대	16	9	7	17	9	8
	50대	19	12	7	19	10	9
	60대	21	10	11	17	8	9
	70대 이상	15	8	7	17	7	10
대구/경북	소계	97	51	46	97	48	49
	18~29세	5	4	1	15	8	7
	30대	12	8	4	12	7	6
	40대	17	10	7	17	8	8
	50대	22	11	11	20	10	10
	60대	20	11	9	18	9	9
	70대 이상	21	7	14	16	6	10
부산/울산/경남	소계	157	85	72	150	74	76
	18~29세	14	9	5	23	12	10
	30대	21	13	8	20	11	10
	40대	26	17	9	27	14	13
	50대	32	17	15	30	15	15
	60대	38	18	20	28	14	14
	70대 이상	26	11	15	22	9	13
제주	소계	13	9	4	13	6	6
	18~29세	1	1		2	1	1
	30대	2	2		2	1	1
	40대	3	1	2	3	1	1
	50대	2	1	1	3	1	1
	60대	2	2		2	1	1
	70대 이상	3	2	1	2	1	1

중앙선거여론조사심의위원회 선거여론조사기준에 따라 지역(8개 권역)/성/연령별 조사완료 사례수와 가중값 적용 기준 사례수를 함께 제시합니다.

각 사례수 합계나 소계는 최대 ±2까지 차이가 날 수 있습니다.

1,000명을 권역(8)\*성(2)\*연령대(6)=96개 셀별 할당 시 소수점 아래 반올림이 발생하기 때문입니다.

이는 조사 결과 해석에는 어떤 영향도 주지 않는 자연스럽고 불가피한 현상입니다.

가중값 적용 기준 사례수는 2022년 12월 말 행안부 주민등록인구 기반입니다.

한국갤럽 데일리 오피니언은

유·무선전화 RDD 번호를 단순확률추출해 조사하고

전국 유권자를 대표할 수 있도록 지역, 성, 연령대 등 세부 특성 층별로

사후층화 가중을 적용하여 모집단 특성인 모수를 추정합니다.

→ [데일리 오피니언 표본설계: 모집단 정의부터 모수추정까지](#)

주요 조사 결과(대통령 직무 수행 평가, 정당 지지도)에 대한

모수 추정치의 신뢰 범위와 정도를 나타내는 95% 신뢰구간과 상대표준오차를

고려하여 해석하시길 바랍니다.

#### 95% 신뢰구간

모수가 이 구간 안에 있을 확률이 95%라는 의미입니다.

이 구간 안에서의 수치 변동은 실제 변화인지 오차인지 단정할 수 없습니다.

#### 상대표준오차

통계 신뢰성 지표로, 수치가 작을수록 더 신뢰할 수 있습니다.

- 0.0 ~ 4.9%: 매우 좋음
- 5.0 ~ 14.9%: 좋은 편
- 15.0 ~ 24.9%: 허용 가능한 수준
- 25.0% 이상: 신뢰하기 어려우므로 이용 시 주의 요망

#### ● 대통령 직무 수행 평가 표준오차, 신뢰구간, 상대표준오차

2023년 6월 4주 (20~22일)	조사완료 사례수 (명)	대통령 직무 수행 평가	추정치	표준 오차	95% 신뢰구간		상대 표준오차
					하한	상한	
전체	1,000	잘하고 있다 잘못하고 있다	36% 57%	1.4% 1.5%	33% 54%	38% 60%	3.9% 2.7%
지역별 서울	192	잘하고 있다 잘못하고 있다	34% 59%	3.3% 3.4%	28% 52%	41% 66%	9.7% 5.7%
인천/경기	313	잘하고 있다 잘못하고 있다	34% 59%	2.6% 2.7%	29% 53%	39% 64%	7.6% 4.6%
강원	29	잘하고 있다 잘못하고 있다		10.6% 10.1%			19.5% 27.6%
대전/세종/충청	103	잘하고 있다 잘못하고 있다	31% 56%	4.3% 5.5%	24% 45%	40% 66%	13.6% 9.9%
광주/전라	96	잘하고 있다 잘못하고 있다	11% 83%	3.2% 3.8%	6% 74%	19% 90%	30.3% 4.6%
대구/경북	97	잘하고 있다 잘못하고 있다	55% 38%	4.2% 4.9%	47% 29%	63% 48%	7.6% 13.0%
부산/울산/경남	157	잘하고 있다 잘못하고 있다	46% 49%	3.7% 3.7%	39% 42%	53% 56%	8.0% 7.5%
제주	13	잘하고 있다 잘못하고 있다		9.9% 17.4%			56.5% 26.2%
성별 남성	549	잘하고 있다 잘못하고 있다	40% 55%	2.0% 2.1%	36% 51%	44% 59%	5.1% 3.8%
여성	451	잘하고 있다 잘못하고 있다	32% 58%	1.9% 2.2%	28% 54%	36% 63%	6.0% 3.8%
연령별 18~29세	119	잘하고 있다 잘못하고 있다	24% 59%	3.8% 4.9%	18% 49%	32% 68%	15.5% 8.3%
30대	149	잘하고 있다 잘못하고 있다	23% 71%	3.5% 3.9%	17% 63%	31% 78%	14.9% 5.5%
40대	179	잘하고 있다 잘못하고 있다	23% 74%	3.2% 3.4%	17% 67%	30% 80%	14.0% 4.5%
50대	208	잘하고 있다 잘못하고 있다	30% 65%	3.0% 3.2%	24% 59%	36% 71%	10.2% 5.0%
60대	194	잘하고 있다 잘못하고 있다	57% 40%	3.4% 3.4%	50% 34%	63% 47%	6.1% 8.6%
70대 이상	151	잘하고 있다 잘못하고 있다	63% 23%	3.9% 3.0%	55% 18%	71% 29%	6.1% 13.0%

- 50사례 미만은 추정치 제시하지 않음. 한국갤럽 데일리 오피니언 제547호 www.gallup.co.kr

● 주요 정당 지지도 표준오차, 신뢰구간, 상대표준오차 [1/2]

2023년 6월 4주 (20~22일)	조사완료 사례수 (명)	지지 정당	추정치	표준 오차	95% 신뢰구간		상대 표준오차
					하한	상한	
전체	1,000	국민의힘	35%	1.4%	32%	38%	4.0%
		더불어민주당	31%	1.5%	28%	34%	4.9%
		정의당	4%	0.7%	3%	6%	15.3%
		무당(無黨)층	29%	1.5%	26%	32%	5.0%
지역별 서울	192	국민의힘	34%	3.4%	28%	41%	9.9%
		더불어민주당	35%	3.5%	29%	42%	9.9%
		정의당	2%	1.0%	1%	5%	58.7%
		무당층	28%	3.2%	22%	35%	11.4%
인천/경기	313	국민의힘	34%	2.5%	30%	39%	7.4%
		더불어민주당	32%	2.7%	27%	38%	8.4%
		정의당	4%	1.1%	2%	7%	27.2%
		무당층	29%	2.6%	24%	34%	9.0%
강원	29	국민의힘		9.9%			25.3%
		더불어민주당		9.8%			31.6%
		정의당		3.2%			100.9%
		무당층		10.3%			42.2%
대전/세종/충청	103	국민의힘	33%	4.2%	26%	42%	12.6%
		더불어민주당	29%	4.3%	21%	38%	14.8%
		정의당	7%	2.3%	3%	13%	33.6%
		무당층	31%	4.1%	24%	40%	13.2%
광주/전라	96	국민의힘	5%	2.4%	2%	13%	45.8%
		더불어민주당	43%	5.4%	33%	54%	12.6%
		정의당	12%	3.8%	6%	21%	32.2%
		무당층	40%	5.2%	31%	51%	12.9%
대구/경북	97	국민의힘	55%	5.2%	45%	65%	9.6%
		더불어민주당	14%	3.7%	8%	23%	26.6%
		정의당	2%	1.3%	0%	7%	70.7%
		무당층	27%	4.6%	19%	37%	16.9%
부산/울산/경남	157	국민의힘	47%	3.7%	40%	54%	7.9%
		더불어민주당	25%	3.6%	18%	33%	14.6%
		정의당	2%	1.0%	1%	6%	57.9%
		무당층	25%	3.8%	19%	33%	14.9%
제주	13	국민의힘		12.1%			68.2%
		더불어민주당		16.4%			48.5%
		정의당		12.1%			58.4%
		무당층		15.2%			55.0%

- 50사례 미만은 추정치 제시하지 않음. 한국갤럽 데일리 오피니언 제547호 www.gallup.co.kr

● 주요 정당 지지도 표준오차, 신뢰구간, 상대표준오차 [2/2]

2023년 6월 4주 (20~22일)	조사완료 사례수 (명)	지지 정당	추정치	표준 오차	95% 신뢰구간		상대 표준오차
					하한	상한	
성별 남성	549	국민의힘	38%	2.0%	34%	42%	5.2%
		더불어민주당	28%	1.9%	24%	32%	6.8%
		정의당	5%	0.9%	3%	7%	18.8%
		무당층	29%	2.0%	25%	33%	6.8%
여성	451	국민의힘	32%	2.0%	29%	37%	6.2%
		더불어민주당	33%	2.3%	29%	38%	6.9%
		정의당	4%	0.9%	2%	6%	25.4%
		무당층	30%	2.2%	25%	34%	7.4%
연령별 18~29세	119	국민의힘	23%	3.6%	17%	31%	15.3%
		더불어민주당	21%	4.0%	15%	30%	18.5%
		정의당	3%	1.7%	1%	9%	63.2%
		무당층	51%	4.6%	42%	60%	9.0%
30대	149	국민의힘	29%	3.9%	22%	37%	13.5%
		더불어민주당	32%	3.8%	25%	40%	12.1%
		정의당	3%	1.3%	2%	7%	39.3%
		무당층	35%	4.1%	28%	44%	11.5%
40대	179	국민의힘	20%	3.1%	15%	27%	15.1%
		더불어민주당	40%	3.8%	33%	48%	9.6%
		정의당	7%	1.9%	4%	12%	27.8%
		무당층	32%	3.7%	26%	40%	11.3%
50대	208	국민의힘	30%	3.1%	24%	36%	10.4%
		더불어민주당	38%	3.4%	32%	45%	8.8%
		정의당	8%	1.9%	5%	12%	24.3%
		무당층	23%	2.9%	18%	29%	12.9%
60대	194	국민의힘	53%	3.4%	47%	60%	6.4%
		더불어민주당	29%	3.3%	23%	36%	11.3%
		정의당	1%	0.7%	0%	4%	70.8%
		무당층	16%	2.5%	11%	21%	16.1%
70대 이상	151	국민의힘	61%	3.8%	54%	68%	6.2%
		더불어민주당	18%	3.4%	13%	26%	18.4%
		정의당	3%	1.5%	1%	8%	51.8%
		무당층	18%	3.2%	12%	25%	18.3%

- 한국갤럽 데일리 오피니언 제547호 www.gallup.co.kr

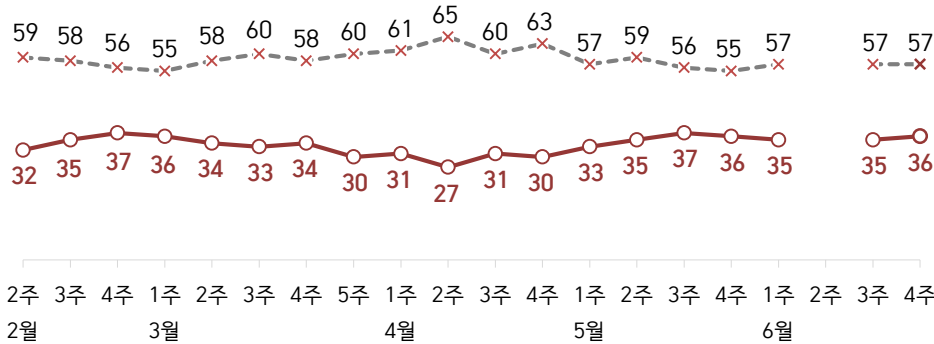
# 대통령 직무 수행 평가, 정당 지지도: 최근 20주 지표 추이

매주 화~목 조사 | 무선전화 RDD 조사(유선전화 RDD 보완) | 매주 유효표본 약 1,000명 | 표본오차 ±3.1%포인트(95% 신뢰수준)

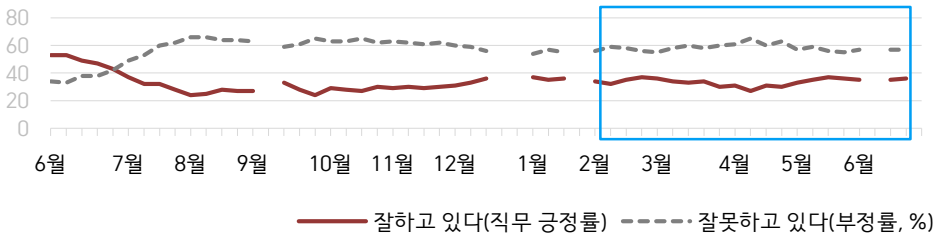
**질문)** 귀하는 윤석열 대통령이 대통령으로서의 직무를 잘 수행하고 있다고 보십니까, 아니면 잘못 수행하고 있다고 보십니까? (긍정/부정을 답하지 않은 경우 재질문) 굳이 말씀하신다면, '잘하고 있다'와 '잘못하고 있다' 중 어느 쪽입니까?

## ● 대통령 직무 수행 평가: 2023년, 최근 20주

○ — 잘하고 있다(직무 긍정률)    × - - 잘못하고 있다(부정률, %)



## ● 대통령 직무 수행 평가 2022-2023

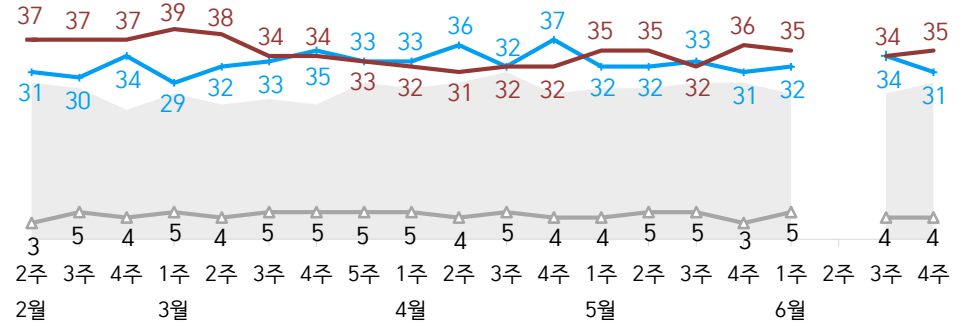


- 2022년 9월 2주(추석), 12월 4~5주, 2023년 1월 4주(설), 6월 2주 조사 씬  
- 매주 전국 유권자 약 1,000명 전화조사(CATI). 한국갤럽 데일리 오피니언 제547호 www.gallup.co.kr

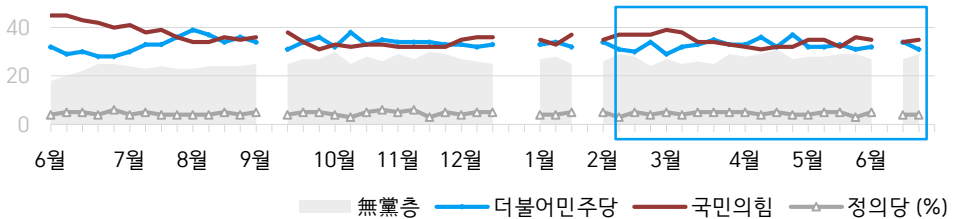
**질문)** 귀하는 다음 중 어느 정당 또는 단체를 지지하십니까? 보기를 순환하여 불러드리겠습니다. ('모름/없음'인 경우 재질문) 그럼, 본인 성향은 어느 정당/단체에 조금이라도 더 가깝습니까?  
- 원내 2인 이상 정당 기준 보기 제시

## ● 정당 지지도: 2023년, 최근 20주

■ 無黨층    — 더불어민주당    — 국민의힘    — 정의당 (%)



## ● 주요 정당 지지도 2022-2023



- 무당(無黨)층='현재 지지하는 정당 없음/모름/응답거절'  
- 2022년 9월 2주(추석), 12월 4~5주, 2023년 1월 4주(설), 6월 2주 조사 씬  
- 매주 전국 유권자 약 1,000명 전화조사(CATI). 한국갤럽 데일리 오피니언 제547호 www.gallup.co.kr




# 최근 6주간 대통령 직무 수행 평가와 주요 정치 이슈

질문) 귀하는 윤석열 대통령이 대통령으로서의 직무를 잘 수행하고 있다고 보십니까, 혹은 잘못 수행하고 있다고 보십니까?  
(긍정/부정을 답하지 않은 경우 재질문) 굳이 말씀하신다면, '잘하고 있다'와 '잘못하고 있다' 중 어느 쪽입니까?

## ● 대통령 직무 수행 평가: 2023년, 최근 6주

—○— 잘하고 있다(직무 긍정률)    -x-x- 잘못하고 있다(부정률, %)



5월 3주(16~18일)	5월 4주(23~25일)	6월 1주(5/30-6/1)	6월 2주(5~9일)	6월 3주(13~15일)	6월 4주(20~22일)
---------------	---------------	-----------------	-------------	---------------	---------------

- |   |  |   |  |  |   |
|---|--|---|--|--|---|
| <p>14   '코인 논란' 김남국 탈당, 이재명 대표 사과 / 민주당 새신 의원총회</p> <p>15   전기·가스요금 5.3% 인상, 16일부터 적용</p> <p>16   尹, 간호법 제정안 거부권 행사 - 우크라이나 영부인 방한, 비상상 군사장비 지원 요청 - 민초총, 1박 2일 도심 집회</p> <p>17   트뤼도 캐나다 총리 방한·회담 - 민주, 김남국 국회 윤리위 제소 - 간호협회, 준법투쟁 선언</p> <p>18   尹, 5·18 민주화운동 기념식 참석</p> <p>* 구제역 방역 전국 확대</p> | <p>19- 21   尹, G7 정상회의 참석차 일본 방문 / 8개국 연쇄 정상회담 / 히로시마 원폭 피해 동포 만남 / G7 주도 기후클럽 참여 공식화</p> <p>22   국가보훈부 장관 후보 박민식 인사청문회</p> <p>23   한국 시찰단, 후쿠시마 원전 방문 - '군 마약류 관리 개선방안' 추진 - 민주, '문자폭탄' 강선당원 첫 제명</p> <p>24   야당, '노란봉투법'(노조법 개정안) 국회 본회의 직회부 의결</p> <p>25   '전세사기 특별법', '강원특별법', '김남국 방지법' 등 국회 본회의 통과</p> <p>- 한은, 올해 경제성장률 전망치 하향(1.6→1.4%) / 기준금리 3연속 동결(3.5%) - 누리호 3차 발사 성공</p> | <p>29   한-태평양도서국 정상회의</p> <p>30   尹, 한상혁 방통위원장 면직안 재가 - 간호법 제정안 국회 본회의 재투표 부결 - 경찰, '한동훈 개인정보 유출 혐의' MBC 기자 압수수색</p> <p>31   北 군사정찰위성 발사 - 서울시·행안부 경보 혼선 - 후쿠시마 시찰단 활동 결과 발표</p> <p>- 경찰, 민초총 도심집회에 캠페이션 대응 시사</p> <p>* 입항 일본 군함 육일기 공방 * 선관위 자녀특혜 채용 의혹 수사</p> | <p>5   국가보훈청→국가보훈부 승격, 초대 장관 박민식 취임 - 이태경 민주당 혁신위원장, 과거 '천안암 자폭' 발언 논란에 임명 당일 자진 사퇴 - 대통령실, 'KBS 수신료 분리징수' 추진 / '공영방송 길들이기' 반발</p> <p>8   여야 '선관위 국정조사, 후쿠시마 방류 청문회' 합의 - 이재명-주한 중국대사 회동</p> <p>* 방통위원장 내정설 이동관 '자녀 학폭' 논란</p> | <p>12   국회 대정부질문(~14) - 尹, '여성 대상 강력법 신상 공개 확대 추진' - '돈봉투 의혹' 윤관석·이성만 체포동의안 부결</p> <p>13   서울대, 조국 전 장관 파면</p> <p>14   방통위, TV 수신료 분리징수 착수</p> <p>15   정부, 후쿠시마 방류 관련 일일 브리핑 시작 - 6% 금리 청년도약계좌 출시</p> <p>16   민주당 혁신위원장 김은경 선임</p> <p>* 상하이밍 주한 중국대사 '베딩' 발언 논란 / 한중 갈등 고조</p> | <p>19- 24   尹, 프랑스·베트남 방문 / 2030 부산엑스포 유치전</p> <p>18   당정, 해양 방사능 조사지점 확대 / 무차별 폭력 범죄자 신상정보 확대·공개 추진</p> <p>19   이재명, '불체포특권 포기' - '불법 정치자금 의혹' 황보승희 국민의힘 탈당·내년 불출마</p> <p>20   김기현, '의원 정수 10% 감축' - 민주당 혁신위 출범</p> <p>21   3분기 전기요금 동결 - 민주, '후쿠시마 방류 저지' 7월 전국 순회 장외집회 예고</p> <p>22   감사원, '미신고 영유아' 감사 결과 발표</p> <p>* 尹 수능 발언 관련 공방 / 교육과정평가위원장 사임 / '킬러문항 배제' 논란</p> |
|---|--|---|--|--|---|

# 대통령 직무 수행 평가

## ● 대통령 직무 수행 평가: 최근 6개월

2022~2023년	조사완료 사례수 (명)	대통령 직무 수행 평가			
		잘하고 있다	잘못하고 있다	어느 쪽도 아니다	모름/ 응답거절
12월 4주(19-23)		연말 데일리 조사 씬			
12월 5주(26-30)		연말 데일리 조사 씬			
1월 1주(03-05)	1,002	37%	54%	2%	7%
1월 2주(10-12)	1,002	35%	57%	2%	7%
1월 3주(17-19)	1,000	36%	55%	2%	8%
1월 4주(23-27)		설 기간			
2월 1주(1/31-2/2)	1,001	34%	56%	3%	7%
2월 2주(07-09)	1,002	32%	59%	3%	6%
2월 3주(14-16)	1,000	35%	58%	2%	6%
2월 4주(21-23)	1,000	37%	56%	3%	4%
3월 1주(2/28, 3/2)	1,001	36%	55%	3%	5%
3월 2주(08-09)	1,002	34%	58%	3%	5%
3월 3주(14-16)	1,003	33%	60%	2%	5%
3월 4주(21-23)	1,001	34%	58%	2%	6%
3월 5주(28-30)	1,000	30%	60%	3%	7%
4월 1주(04-06)	1,000	31%	61%	3%	5%
4월 2주(11-13)	1,002	27%	65%	2%	6%
4월 3주(18-20)	1,003	31%	60%	3%	6%
4월 4주(25-27)	1,001	30%	63%	2%	5%
5월 1주(02-04)	1,000	33%	57%	3%	7%
5월 2주(09-11)	1,000	35%	59%	1%	5%
5월 3주(16-18)	1,000	37%	56%	2%	5%
5월 4주(23-25)	1,000	36%	55%	3%	6%
6월 1주(5/30-6/1)	1,002	35%	57%	2%	6%
6월 2주(05-09)		데일리 조사 씬			
6월 3주(13-15)	1,000	35%	57%	3%	5%
<b>6월 4주(20-22)</b>	<b>1,000</b>	<b>36%</b>	<b>57%</b>	<b>2%</b>	<b>6%</b>

- 한국갤럽 데일리 오피니언 제547호 www.gallup.co.kr

질문) 귀하는 윤석열 대통령이 대통령으로서의 직무를 잘 수행하고 있다고 보십니까, 아니면 잘못 수행하고 있다고 보십니까? (긍정/부정을 답하지 않은 경우 재질문) 굳이 말씀하신다면, '잘하고 있다'와 '잘못하고 있다' 중 어느 쪽입니까?

2023년 6월 4주 (20~22일)	조사완료 사례수 (명)	가중적용 사례수 (명)	대통령 직무 수행 평가			
			잘하고 있다	잘못하고 있다	어느 쪽도 아니다	모름/ 응답거절
전체	1,000	1,000	36%	57%	2%	6%
지역별						
서울	192	188	34%	59%	3%	4%
인천/경기	313	318	34%	59%	2%	6%
강원	29	30	-	-	-	-
대전/세종/충청	103	107	31%	56%	3%	10%
광주/전라	96	97	11%	83%	4%	2%
대구/경북	97	97	55%	38%	1%	6%
부산/울산/경남	157	150	46%	49%	1%	5%
제주	13	13	-	-	-	-
성별						
남성	549	496	40%	55%	2%	4%
여성	451	504	32%	58%	3%	7%
연령별						
18~29세	119	164	24%	59%	1%	16%
30대	149	149	23%	71%	-	6%
40대	179	187	23%	74%	1%	2%
50대	208	195	30%	65%	3%	2%
60대	194	167	57%	40%	2%	1%
70대 이상	151	139	63%	23%	4%	9%
주요 지지 정당별						
국민의힘	374	351	81%	15%	1%	3%
더불어민주당	304	306	5%	93%	1%	2%
정당별						
정의당	43	43	-	-	-	-
무당(無黨)층	270	292	17%	65%	4%	14%
직업별						
농/임/어업	31	28	-	-	-	-
자영업	190	182	41%	55%	2%	2%
기능노무/서비스	143	142	31%	58%	4%	7%
사무/관리	331	335	25%	70%	1%	4%
전업주부	166	169	53%	37%	3%	8%
학생	46	60	-	-	-	-
무직/은퇴/기타	93	84	44%	47%	2%	7%
생활수준별						
상/중상	188	191	44%	50%	1%	5%
중	449	449	37%	57%	2%	5%
중하	223	221	26%	69%	3%	3%
하	130	128	37%	51%	2%	10%
성향별						
보수	325	310	62%	35%	2%	1%
중도	334	340	29%	62%	3%	6%
진보	259	258	13%	83%	2%	3%
모름/응답거절	82	92	36%	35%	2%	28%
평소						
많이 있다	252	240	42%	55%	2%	2%
정치에 약간 있다	463	457	36%	61%	1%	1%
관심이 별로 없다	205	215	34%	53%	4%	8%
전혀 없다/모름	80	87	19%	47%	2%	32%

- 소수점 아래 반올림 때문에 백분율 합계는 ±1 차이 발생 가능하며, 이는 오류가 아님

- 50사례 미만은 수치 제시하지 않음. 한국갤럽 데일리 오피니언 제547호 www.gallup.co.kr

# 대통령 직무 수행 평가 이유

질문) 어떤 점에서 [잘하고/잘못하고 있다고] 생각하시는지 한 가지만 구체적으로 말씀해 주십시오. (자유응답)

대통령 직무 수행 긍정 평가 이유 2023년 6월 20~22일 (긍정 평가자 357명)		대통령 직무 수행 부정 평가 이유 6월 20~22일 (부정 평가자 568명)	
외교 (+6)	31%	외교	22%
국방/안보	6%	후쿠시마 오염수 방류 문제	9%
공정/정의/원칙	5%	경제/민생/물가	8%
교육 정책 (+4)	4%	독단적/일방적	6%
노조 대응 (-6)	4%	소통 미흡	5%
전 정권 극복	3%	일본 관계	5%
경제/민생	3%	경험·자질 부족/무능함	4%
전반적으로 잘한다	3%	교육 정책 (+4)	4%
결단력/추진력/독심	3%	전반적으로 잘못한다	4%
열심히 한다/최선을 다한다	3%	통합·협치 부족	3%
유능함/합리적	3%	서민 정책/복지	3%
신뢰감/책임	3%	부동산 정책	2%
서민 정책/복지	2%	공약 실천 미흡	2%
일본 관계 개선	2%	발언 부주의	2%
부정부패·비리 척결	2%	신중함 부족/성급함	1%
안정적	2%	직무 태도	1%
주관/소신	2%	공정하지 않음	1%
변화/쇄신	1%	노동 정책	1%
부동산 정책	1%	정책 비전 부족	1%
기타	6%	대통령 집무실 이전	1%
모름/응답거절	10%	검찰 권력 과도	1%
		기타	5%
		모름/응답거절	9%

- 지난주 대비 ±3%포인트 이상 증감 항목에만 (+/-) 표시. 한국갤럽 데일리 오피니언 제547호

● 정당 지지도: 최근 6개월

2022~2023년	조사완료 사례수 (명)	정당 지지도 (현재 지지하는 정당)					무당층 無黨層
		국민의힘	더불어 민주당	정의당	기타		
12월 4주(19-23) 12월 5주(26-30)	연말 데일리 조사 씬						
1월 1주(03-05)	1,002	35%	33%	4%	0%	27%	
1월 2주(10-12)	1,002	33%	34%	4%	1%	28%	
1월 3주(17-19)	1,000	37%	32%	5%	1%	25%	
1월 4주(23-27)	설 기간						
2월 1주(1/31-2/2)	1,001	35%	34%	5%	1%	26%	
2월 2주(07-09)	1,002	37%	31%	3%	1%	29%	
2월 3주(14-16)	1,000	37%	30%	5%	0%	28%	
2월 4주(21-23)	1,000	37%	34%	4%	1%	24%	
3월 1주(2/28, 3/2)	1,001	39%	29%	5%	1%	27%	
3월 2주(08-09)	1,002	38%	32%	4%	1%	25%	
3월 3주(14-16)	1,003	34%	33%	5%	2%	26%	
3월 4주(21-23)	1,001	34%	35%	5%	1%	25%	
3월 5주(28-30)	1,000	33%	33%	5%	0%	29%	
4월 1주(04-06)	1,000	32%	33%	5%	1%	28%	
4월 2주(11-13)	1,002	31%	36%	4%	1%	29%	
4월 3주(18-20)	1,003	32%	32%	5%	1%	31%	
4월 4주(25-27)	1,001	32%	37%	4%	1%	27%	
5월 1주(02-04)	1,000	35%	32%	4%	1%	28%	
5월 2주(09-11)	1,000	35%	32%	5%	1%	28%	
5월 3주(16-18)	1,000	32%	33%	5%	1%	29%	
5월 4주(23-25)	1,000	36%	31%	3%	1%	29%	
6월 1주(5/30-6/1)	1,002	35%	32%	5%	1%	27%	
6월 2주(05-09)	데일리 조사 씬						
6월 3주(13-15)	1,000	34%	34%	4%	1%	27%	
<b>6월 4주(20-22)</b>	<b>1,000</b>	<b>35%</b>	<b>31%</b>	<b>4%</b>	<b>1%</b>	<b>29%</b>	

- 한국갤럽 데일리 오피니언 제547호 www.gallup.co.kr

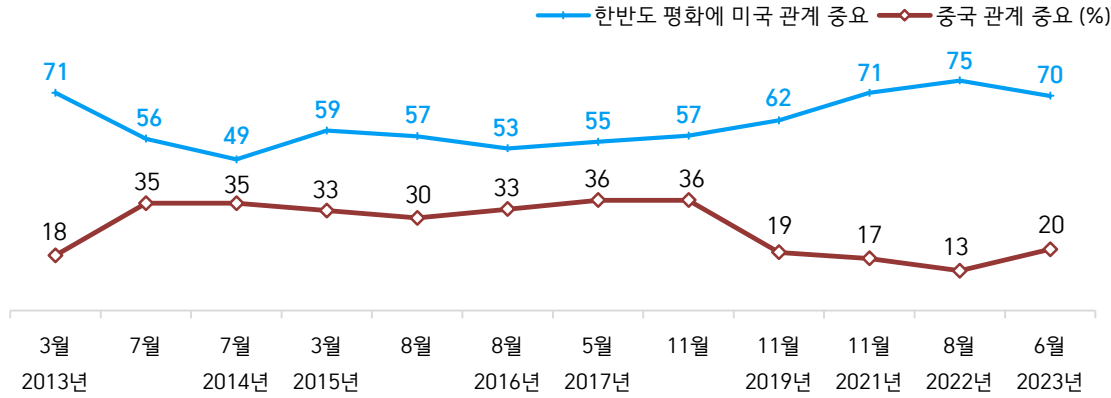
질문) 귀하는 다음 중 어느 정당을 지지하십니까? 보기를 순환하여 불러드리겠습니다.  
 ('모름/없음'인 경우 재질문) 그럼, 본인 성향은 어느 정당에 조금이라도 더 가깝습니까?  
 - 국민의힘/더불어민주당/정의당, 그 외 정당(자유응답), 없다

2023년 6월 4주 (20~22일)	조사완료 사례수 (명)	가중적용 사례수 (명)	정당 지지도 (현재 지지하는 정당)					없음	모름 응답 거절
			국민의힘	더불어 민주당	정의당	기타	무당층 無黨層		
전체	1,000	1,000	35%	31%	4%	1%	29%	26%	3%
지역별									
서울	192	188	34%	35%	2%	1%	28%	25%	3%
인천/경기	313	318	34%	32%	4%	1%	29%	27%	1%
강원	29	30	-	-	-	-	-	-	-
대전/세종/충청	103	107	33%	29%	7%		31%	28%	3%
광주/전라	96	97	5%	43%	12%		40%	38%	2%
대구/경북	97	97	55%	14%	2%	2%	27%	20%	7%
부산/울산/경남	157	150	47%	25%	2%	1%	25%	24%	1%
제주	13	13	-	-	-	-	-	-	-
성별									
남성	549	496	38%	28%	5%	1%	29%	27%	2%
여성	451	504	32%	33%	4%	1%	30%	26%	3%
연령별									
18~29세	119	164	23%	21%	3%	1%	51%	46%	5%
30대	149	149	29%	32%	3%	1%	35%	32%	4%
40대	179	187	20%	40%	7%	1%	32%	31%	2%
50대	208	195	30%	38%	8%	1%	23%	23%	
60대	194	167	53%	29%	1%	1%	16%	15%	0%
70대 이상	151	139	61%	18%	3%		18%	10%	8%
직업별									
농/임/어업	31	28	-	-	-	-	-	-	-
자영업	190	182	39%	34%	6%	2%	19%	18%	1%
기능노무/서비스	143	142	34%	32%	3%		31%	29%	2%
사무/관리	331	335	25%	31%	5%	1%	38%	35%	3%
전업주부	166	169	51%	29%	1%		19%	15%	4%
학생	46	60	-	-	-	-	-	-	-
무직/은퇴/기타	93	84	39%	21%	5%	1%	34%	30%	4%
생활 수준별									
상/중상	188	191	39%	29%	3%	1%	28%	25%	3%
중	449	449	37%	30%	3%	1%	29%	27%	2%
중하	223	221	28%	34%	6%	1%	31%	29%	2%
하	130	128	35%	31%	7%	1%	27%	23%	3%
성향별									
보수	325	310	68%	12%	4%	1%	15%	14%	1%
중도	334	340	26%	30%	4%	0%	40%	37%	3%
진보	259	258	11%	58%	6%	2%	24%	24%	0%
모름/응답거절	82	92	29%	18%	1%		51%	35%	17%
대통령 직무									
긍정 평가자	379	357	80%	4%	2%	1%	14%	12%	2%
부정 평가자	557	568	9%	50%	6%	1%	34%	32%	2%
평소 관심이									
많이 있다	252	240	42%	35%	5%	1%	16%	15%	1%
약간 있다	463	457	38%	36%	4%	1%	21%	20%	1%
별로 없다	205	215	32%	22%	4%	1%	41%	39%	2%
전혀 없다/모름	80	87	10%	10%	2%	2%	77%	58%	19%

- 50사례 미만은 수치 제시하지 않음. 한국갤럽 데일리 오피니언 제547호 www.gallup.co.kr

# 주변국 관계

## ● 한반도 평화 위한 관계 주요국 2013-2023



- 주변 4국 중 미국, 중국 기준 제시. 매 조사에서 일본은 1~6%, 러시아는 0~2%. 한국갤럽 데일리 오피니언 제547호

## ● 한반도 평화 위한 관계 주요국 2013-2023

조사 시기	사례수 (명)	관계 주요국					의견유보
		미국	중국	일본	러시아	기타	
		(오바마)	(시진핑)	(아베)	(푸틴)		
2013. 3.18-21	1,211	71%	18%	2%	1%		8% ← 3차 북핵 실험, UN 대북 제재 결의안 통과 직후
7. 1-3	911	56%	35%	1%	0%		8% ← 박근혜 방중 직후
2014. 7. 8-10	1,012	49%	35%	2%	1%		13% ← 시진핑 방한 직후
2015. 3.10-12	1,005	59%	33%	2%	1%		6% ← 주한 미 대사 피습
8.18-20	1,003	57%	30%	4%	1%	1%	7% ← 北 지뢰 도발, 서부전선 교전
2016. 8. 9-11	1,004	53%	33%	2%	1%	0%	11% ← 7월 한미 양국 사드 배치 발표
		(트럼프)					
2017. 5.23-25	1,003	55%	36%	1%	1%	0%	7% ← 3월 중국 사드 경제 보복
11.14-16	1,003	57%	36%	2%	0%	2%	2% ← 트럼프 방한, 중국 보복 완화
2019.11.19-21	1,001	62%	19%	6%	2%	3%	9% ← GSOMIA 종료 임박, 홍콩 시위
		(바이든)		(기시다)			
2021.11. 9-11	1,000	71%	17%	3%	2%	2%	6% ← G20/COP26 정상회의 직후
2022. 8. 9-11	1,000	75%	13%	1%	1%	1%	8% ← 펠로시 미 하원의장 방한 직후
<b>2023. 6.20-22</b>	<b>1,000</b>	<b>70%</b>	<b>20%</b>	<b>3%</b>	<b>1%</b>	<b>1%</b>	<b>5%</b> ← 상반기 대일·대미 외교 강화

- 괄호 안은 당시 각국 정상. 기타(자유응답)는 대부분 '북한'  
 - 전국 유권자 전화조사(CATI). 한국갤럽 데일리 오피니언 제547호 www.gallup.co.kr

● 주변국 관계 인식 요약: 2023년 6월

■ 미국 ■ 일본 ■ 러시아 □ 중국 (%)



● 주변국 관계 인식: 2014년, 2022년, 2023년 - 성별, 연령별

	주변국 관계 인식 - 성별, 연령별											
	한반도 평화 관계 주요국						경제 관계 주요국					
	2014년 7월		2022년 8월		2023년 6월		2022년 8월		2023년 6월			
	미국	중국	미국	중국	미국	중국	미국	중국	미국	중국		
전체	49%	35%	75%	13%	70%	20%	52%	37%	51%	39%		
성별	남성		52%	36%	76%	14%	72%	18%	50%	42%	51%	40%
	여성		47%	33%	73%	12%	68%	22%	54%	32%	50%	38%
연령별	18~29세		65%	20%	81%	10%	82%	3%	66%	25%	56%	30%
	30대		54%	34%	82%	7%	80%	16%	65%	27%	63%	32%
	40대		40%	48%	72%	16%	68%	23%	47%	45%	49%	45%
	50대		38%	43%	67%	20%	51%	38%	42%	48%	36%	54%
	60대		51%	28%	73%	15%	67%	24%	44%	46%	48%	38%
	70대이상				77%	7%	78%	10%	54%	25%	56%	26%

- 주변 4국 중 미국, 중국 기준 제시. 매 조사에서 일본은 1~6%, 러시아는 0~2%
- 지난 10년간 12차례 평화 관계 주요국 조사. 미국·중국 격차 2014년 7월 최소, 2022년 8월 최대
- 조사 시기별 전국 유권자 약 1,000명 전화조사(CATI). 2015년 '60대'에는 '70대 이상' 포함
- 한국갤럽 데일리 오피니언 제547호 [www.gallup.co.kr](http://www.gallup.co.kr)

질문) 귀하는 한반도 평화를 위해 어느 나라와의 관계가 가장 중요하다고 보십니까?

- 미국 / 중국 / 일본 / 러시아 (항목 로테이션)

2023년 6월 4주 (20~22일)	조사완료 사례수 (명)	가중적용 사례수 (명)	한반도 평화 위한 관계 주요국						의견 유보
			미국	중국	일본	러시아	기타		
전체	1,000	1,000	70%	20%	3%	1%	1%	5%	
지역별									
서울	192	188	78%	15%	3%	1%	0%	3%	
인천/경기	313	318	69%	20%	3%	1%	1%	6%	
강원	29	30	-	-	-	-	-	-	
대전/세종/충청	103	107	62%	19%	1%	3%	3%	13%	
광주/전라	96	97	60%	32%	2%	2%	2%	2%	
대구/경북	97	97	75%	17%	5%			2%	
부산/울산/경남	157	150	71%	18%	3%	1%	1%	5%	
제주	13	13	-	-	-	-	-	-	
성별									
남성	549	496	72%	18%	4%	1%	1%	4%	
여성	451	504	68%	22%	1%	1%	1%	6%	
연령별									
18~29세	119	164	82%	3%	5%	1%	1%	8%	
30대	149	149	80%	16%	1%	1%	1%	2%	
40대	179	187	68%	23%	2%	1%	3%	4%	
50대	208	195	51%	38%	2%	3%	1%	4%	
60대	194	167	67%	24%	2%	2%	0%	5%	
70대 이상	151	139	78%	10%	4%			9%	
주요									
국민의힘	374	351	86%	6%	5%	1%	0%	1%	
지지									
더불어민주당	304	306	57%	34%	0%	1%	1%	6%	
정당별									
정의당	43	43	-	-	-	-	-	-	
무당(無黨)층	270	292	69%	16%	2%	2%	1%	9%	
직업별									
농/임/어업	31	28	-	-	-	-	-	-	
자영업	190	182	71%	25%	2%	0%	0%	1%	
기능노무/서비스	143	142	71%	16%	1%	2%	1%	8%	
사무/관리	331	335	66%	23%	3%	1%	2%	5%	
전업주부	166	169	72%	18%	1%	2%	1%	6%	
학생	46	60	-	-	-	-	-	-	
무직/은퇴/기타	93	84	71%	13%	8%			8%	
성향별									
보수	325	310	78%	14%	4%	1%	1%	2%	
중도	334	340	74%	18%	2%	1%	1%	4%	
진보	259	258	59%	31%	0%	2%	2%	5%	
모름/응답거절	82	92	59%	16%	3%			22%	
대통령									
긍정 평가자	379	357	87%	6%	4%	0%	0%	2%	
직무									
부정 평가자	557	568	61%	29%	2%	2%	2%	5%	
한국									
미국 관계 중요	503	506	85%	9%	3%	0%	0%	2%	
경제에									
중국 관계 중요	391	386	54%	38%	1%	3%	2%	2%	
평소									
많이 있다	252	240	61%	28%	4%	2%	2%	3%	
정치에									
약간 있다	463	457	72%	20%	3%	1%	1%	4%	
관심이									
별로 없다	205	215	77%	13%	1%	3%		6%	
전혀 없다/모름	80	87	67%	13%	1%	1%	1%	16%	

- 50사례 미만은 수치 제시하지 않음. 한국갤럽 데일리 오피니언 제547호 www.gallup.co.kr

질문) 우리나라 경제를 위해서는 어느 나라와의 관계가 가장 중요하다고 보십니까?

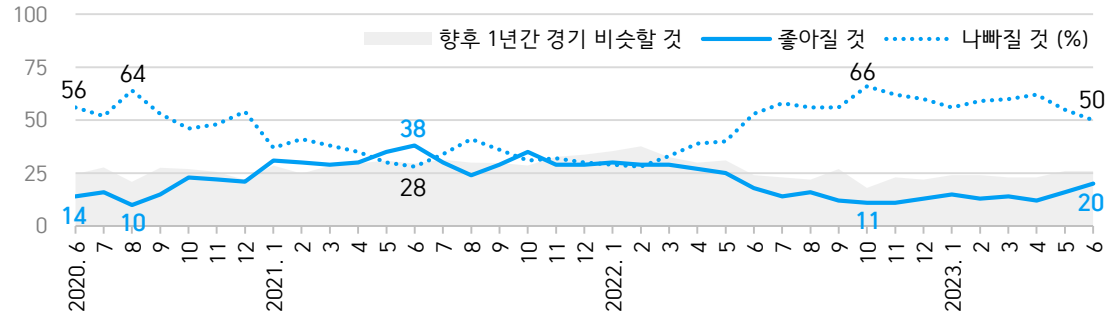
- 미국 / 중국 / 일본 / 러시아 (항목 로테이션)

2022년 8월 9~11일	조사완료 사례수 (명)	가중적용 사례수 (명)	우리나라 경제 위한 관계 주요국						의견 유보
			미국	중국	일본	러시아	기타		
2022년 8월 9~11일	1,000	1,000	52%	37%	2%	2%	1%	7%	
2023년 6월 20~22일	1,000	1,000	51%	39%	5%	1%	0%	5%	
지역별									
서울	192	188	53%	39%	3%			5%	
인천/경기	313	318	54%	38%	4%	1%		4%	
강원	29	30	-	-	-	-	-	-	
대전/세종/충청	103	107	46%	35%	4%	1%		14%	
광주/전라	96	97	44%	49%	2%		1%	4%	
대구/경북	97	97	52%	37%	8%	1%		3%	
부산/울산/경남	157	150	50%	36%	9%	1%		4%	
제주	13	13	-	-	-	-	-	-	
성별									
남성	549	496	51%	40%	5%	1%	0%	3%	
여성	451	504	50%	38%	4%	0%		7%	
연령별									
18~29세	119	164	56%	30%	4%	1%	1%	8%	
30대	149	149	63%	32%	3%	1%		1%	
40대	179	187	49%	45%	3%			2%	
50대	208	195	36%	54%	3%	1%		5%	
60대	194	167	48%	38%	9%	1%		4%	
70대 이상	151	139	56%	26%	7%			11%	
주요									
국민의힘	374	351	66%	21%	10%	0%	0%	3%	
지지									
더불어민주당	304	306	37%	57%	2%	1%		4%	
정당별									
정의당	43	43	-	-	-	-	-	-	
무당(無黨)층	270	292	51%	35%	3%	1%		10%	
직업별									
농/임/어업	31	28	-	-	-	-	-	-	
자영업	190	182	49%	42%	7%	0%		1%	
기능노무/서비스	143	142	51%	37%	2%	1%		10%	
사무/관리	331	335	51%	42%	2%	1%		4%	
전업주부	166	169	55%	31%	7%			7%	
학생	46	60	-	-	-	-	-	-	
무직/은퇴/기타	93	84	45%	36%	10%	1%		8%	
성향별									
보수	325	310	61%	29%	8%	0%	0%	1%	
중도	334	340	48%	42%	4%	1%		5%	
진보	259	258	41%	52%	2%	1%		4%	
모름/응답거절	82	92	51%	21%	4%			24%	
대통령									
긍정 평가자	379	357	67%	17%	11%	0%	0%	4%	
직무									
부정 평가자	557	568	39%	55%	1%	1%		3%	
한반도									
미국 관계 중요	701	701	62%	30%	6%	0%		3%	
평화에									
중국 관계 중요	201	198	22%	75%	2%	1%		0%	
평소									
많이 있다	252	240	41%	50%	5%	1%		3%	
정치에									
약간 있다	463	457	52%	39%	6%	0%	0%	3%	
관심이									
별로 없다	205	215	57%	32%	3%			9%	
전혀 없다/모름	80	87	55%	23%	4%	3%		16%	

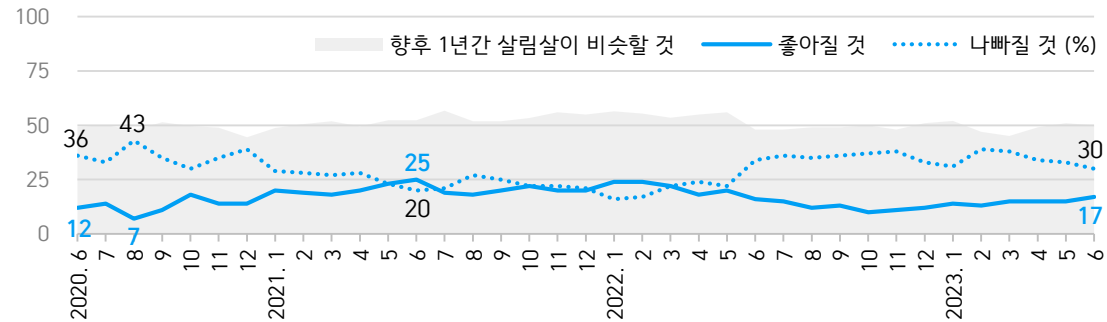
- 50사례 미만은 수치 제시하지 않음. 한국갤럽 데일리 오피니언 제547호 www.gallup.co.kr



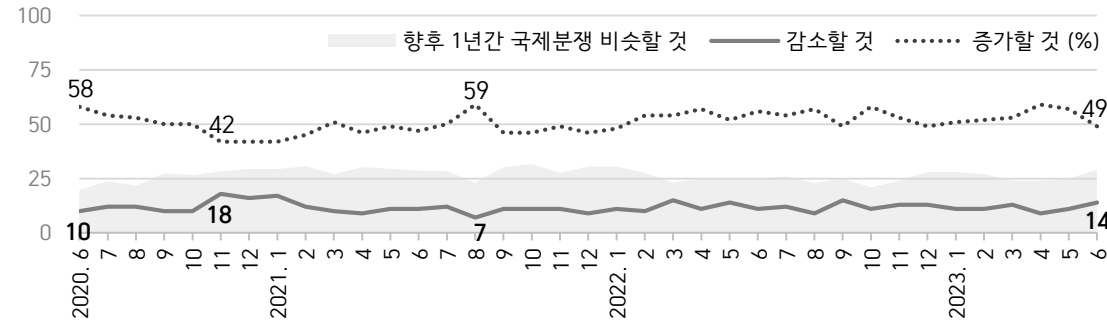
● 경기(국가 경제) 전망: 최근 3년 월별 추이



● 살림살이 전망



● 국제분쟁 증감 전망



- 매월 전국 유권자 약 1,000명 전화조사(CATI). 각 항목 '비슷하다' 포함 3점 척도. 한국갤럽 데일리 오피니언 제547호

# 경제 전망: 경기, 살림살이, 국제분쟁 vs 대통령 직무 수행 평가 - 최근 3년 월별 추이

## ● 향후 1년 경제 전망: 최근 3년 월별 추이

## (참고) 대통령 직무 수행 평가

최근 3년	경기(景氣)			살림살이			국제분쟁 증감			대통령 직무 평가	경제 전망 조사 해당 주 기준			
	좋아질것 (1)	나빠질것 (2)	Net.S (1)-(2)	좋아질것 (1)	나빠질것 (2)	Net.S (1)-(2)	증가할것 (2)	감소할것 (1)	Net.S (1)-(2)			긍정 (1)	부정 (2)	Net.S (1)-(2)
2020년 6월	14%	56%	-42	12%	36%	-24	58%	10%	-48	← 남북 관계 악화	52%	39%	13	[문재인] 6월 4주(23~25일)
7월	16%	52%	-36	14%	33%	-19	54%	12%	-42	← 부동산 시장 불안정	45%	48%	-3	7월 4주(21~23일)
8월	10%	64%	-54	7%	43%	-36	53%	12%	-41	← 수도권 중심 코로나 재확산	47%	43%	4	8월 4주(25~27일)
9월	15%	53%	-38	11%	35%	-24	50%	10%	-40	← 4차 추경안 처리	44%	48%	-4	9월 4주(22~24일)
10월	23%	46%	-23	18%	30%	-12	50%	10%	-40	← 거리두기 1단계로 완화	43%	46%	-3	10월 4주(27~29일)
11월	22%	48%	-26	14%	35%	-21	42%	18%	-24	← 미국 대선 바이든 당선	40%	48%	-8	11월 4주(24~26일)
12월	21%	54%	-33	14%	39%	-25	42%	16%	-26	← 누적 확진 4만명대, 2.5단계	40%	52%	-12	12월 3주(15~17일)
2021년 1월	31%	37%	-6	20%	29%	-9	42%	17%	-25	← KOSPI 3,000 돌파	38%	52%	-14	2021년 1월 4주(26~28일)
2월	30%	41%	-11	19%	28%	-9	45%	12%	-33	← 국내 백신 접종 시작 임박	39%	52%	-13	2월 4주(23~25일)
3월	29%	38%	-9	18%	27%	-9	51%	10%	-41	← 백신 접종-대상 확대	34%	59%	-25	3월 4주(23, 25일)
4월	30%	35%	-5	20%	28%	-8	46%	9%	-37	← 국가 간 백신 확보 경쟁	29%	60%	-31	4월 5주(27~29일)
5월	35%	30%	5	23%	23%	0	49%	11%	-38	← 한미정상회담	37%	52%	-15	5월 4주(25~27일)
6월	38%	28%	10	25%	20%	5	47%	11%	-36	← 국내 백신 접종 가속화	40%	51%	-11	6월 4주(22~24일)
7월	30%	34%	-4	19%	21%	-2	50%	12%	-38	← 델타 변이, 수도권 4단계	40%	53%	-13	7월 5주(27~29일)
8월	24%	41%	-17	18%	27%	-9	59%	7%	-52	← 탈레반, 아프간 재점령	38%	54%	-16	8월 4주(24~26일)
9월	29%	36%	-7	20%	25%	-5	46%	11%	-35	← 성인 1차 접종 90% 상회	38%	54%	-16	9월 5주(28~30일)
10월	35%	31%	4	22%	22%	0	46%	11%	-35	← 단계적 일상회복 착수	37%	55%	-18	10월 4주(26~28일)
11월	29%	32%	-3	20%	22%	-2	49%	11%	-38	← 일상회복 시행 후 급증세	37%	55%	-18	11월 4주(23~25일)
12월	29%	30%	-1	20%	21%	-1	46%	9%	-37	← 거리두기 강화	37%	54%	-17	12월 3주(14~16일)
2022년 1월	30%	29%	1	24%	16%	8	48%	11%	-37	← 오미크론 변이 대유행	42%	51%	-9	2022년 1월 4주(25~27일)
2월	29%	28%	1	24%	17%	7	54%	10%	-44	← 러시아, 우크라이나 침공	43%	51%	-8	2월 4주(22~24일)
3월	29%	33%	-4	22%	22%	0	54%	15%	-39	← 제20대 대통령선거 후	42%	49%	-7	3월 5주(29~31일)
4월	27%	39%	-12	18%	24%	-6	57%	11%	-46	← 마스크 제외 거리두기 해제	45%	49%	-4	4월 4주(26~28일)
5월	25%	40%	-15	20%	22%	-2	52%	14%	-38	← 윤석열 대통령 취임	51%	34%	17	[윤석열] 5월 3주(17~19일)
6월	18%	53%	-35	16%	34%	-18	56%	11%	-45	← KOSPI 2,500 붕괴	49%	38%	11	6월 3주(14~16일)
7월	14%	58%	-44	15%	36%	-21	54%	12%	-42	← 고물가, 코로나 재유행	32%	60%	-28	7월 3주(19~21일)
8월	16%	56%	-40	12%	35%	-23	57%	9%	-48	← 고금리, 고환율 지속	27%	64%	-37	8월 4주(23~25일)
9월	12%	56%	-44	13%	36%	-23	49%	15%	-34	← 미 금리 3연속 대폭 인상	28%	61%	-33	9월 4주(20~22일)
10월	11%	66%	-55	10%	37%	-27	58%	11%	-47	← 한은 기준금리 2.5→3.0%	27%	65%	-38	10월 3주(18~20일)
11월	11%	62%	-51	11%	38%	-27	53%	13%	-40	← 미 금리 4연속 대폭 인상	29%	61%	-32	11월 3주(15~17일)
12월	13%	60%	-47	12%	33%	-21	49%	13%	-36	← 환율 하락, 미 긴축 지속	36%	56%	-20	12월 3주(13~15일)
2023년 1월	15%	56%	-41	14%	31%	-17	51%	11%	-40	← 물가·금리 인상폭 둔화	36%	55%	-19	2023년 1월 3주(17~19일)
2월	13%	59%	-46	13%	39%	-26	52%	11%	-41	← 난방비·외식비 등 인상	35%	58%	-23	2월 3주(14~16일)
3월	14%	60%	-46	15%	38%	-23	53%	13%	-40	← SVB파산·CS위기/정부개입	33%	60%	-27	3월 3주(14~16일)
4월	12%	62%	-50	15%	34%	-19	59%	9%	-50	← 전세사기 피해 확산	31%	60%	-29	4월 3주(18~20일)
5월	16%	55%	-39	15%	33%	-18	57%	11%	-46	← 코로나19 비상사태 해제	37%	56%	-19	5월 3주(16~18일)
6월	20%	50%	-30	17%	30%	-13	49%	14%	-35	← 한미금리동결, KOSPI 상승	36%	57%	-21	6월 4주(20~22일)

- 2017년 9월부터 매월 전국 유권자 약 1,000명 전화조사(CATI). Net Score: 순(純)지수, 낙관-비관 격차

- 각 항목 전망 '비슷할 것' 포함 3점 척도. 한국갤럽 데일리 오피니언 제547호 www.gallup.co.kr

- Net Score: 순(純)지수, 긍정-부정 격차

- 직무 평가는 긍·부정 2점 척도

**질문)** 귀하는 앞으로 1년간 **우리나라 경제**가 현재에 비해 다음 중 어떠한 것이라고 보십니까?  
- 좋아질 것 / 나빠질 것 / 비슷할 것 (순서 로테이션)

	2023년 6월 4주 (20~22일)	조사완료		향후 1년 경기(景氣) 전망				Net Score (1)-(2)
		사례수 (명)	가중적용 사례수 (명)	좋아질 것 (1)	나빠질 것 (2)	비슷할 것	모름/ 응답거절	
지역별	전체	1,000	1,000	20%	50%	26%	4%	-30
	서울	192	188	16%	51%	27%	6%	-35
	인천/경기	313	318	19%	48%	31%	3%	-29
	강원	29	30	-	-	-	-	-
	대전/세종/충청	103	107	28%	49%	16%	7%	-21
	광주/전라	96	97	9%	73%	16%	2%	-64
	대구/경북	97	97	27%	40%	29%	3%	-13
	부산/울산/경남	157	150	22%	45%	29%	3%	-23
	제주	13	13	-	-	-	-	-
성별	남성	549	496	24%	50%	25%	1%	-26
	여성	451	504	17%	50%	26%	7%	-33
연령별	18~29세	119	164	19%	48%	29%	5%	-29
	30대	149	149	10%	56%	34%	-	-46
	40대	179	187	13%	64%	23%	-	-51
	50대	208	195	16%	65%	18%	1%	-49
	60대	194	167	29%	37%	32%	2%	-8
	70대 이상	151	139	38%	20%	24%	18%	18
주요 지지 정당별	국민의힘	374	351	40%	23%	33%	4%	17
	더불어민주당	304	306	8%	74%	16%	3%	-66
	정의당	43	43	-	-	-	-	-
	무당(無黨)층	270	292	12%	54%	28%	5%	-42
직업별	농/임/어업	31	28	-	-	-	-	-
	자영업	190	182	21%	55%	24%	-	-34
	기능노무/서비스	143	142	19%	51%	27%	2%	-32
	사무/관리	331	335	16%	61%	22%	1%	-45
	전업주부	166	169	28%	30%	30%	12%	-2
	학생	46	60	-	-	-	-	-
	무직/은퇴/기타	93	84	30%	37%	28%	5%	-7
생활 수준별	상/중상	188	191	25%	49%	22%	4%	-24
	중	449	449	20%	47%	29%	4%	-27
	중하	223	221	17%	58%	24%	2%	-41
	하	130	128	21%	48%	25%	6%	-27
성향별	보수	325	310	31%	35%	32%	1%	-4
	중도	334	340	17%	54%	27%	3%	-37
	진보	259	258	12%	70%	17%	1%	-58
	모름/응답거절	82	92	21%	26%	28%	25%	-5
대통령 직무 평소에 정치에 관심이	긍정 평가자	379	357	45%	16%	34%	4%	29
	부정 평가자	557	568	5%	73%	20%	1%	-68
	많이 있다	252	240	25%	55%	17%	3%	-30
	약간 있다	463	457	21%	49%	28%	3%	-28
	별로 없다	205	215	17%	49%	31%	4%	-32
	전혀 없다/모름	80	87	15%	44%	28%	13%	-29

- Net Score: 순(純)지수, 낙관-비관 격차

- 50사례 미만은 수치 제시하지 않음. 한국갤럽 데일리 오피니언 제547호 www.gallup.co.kr

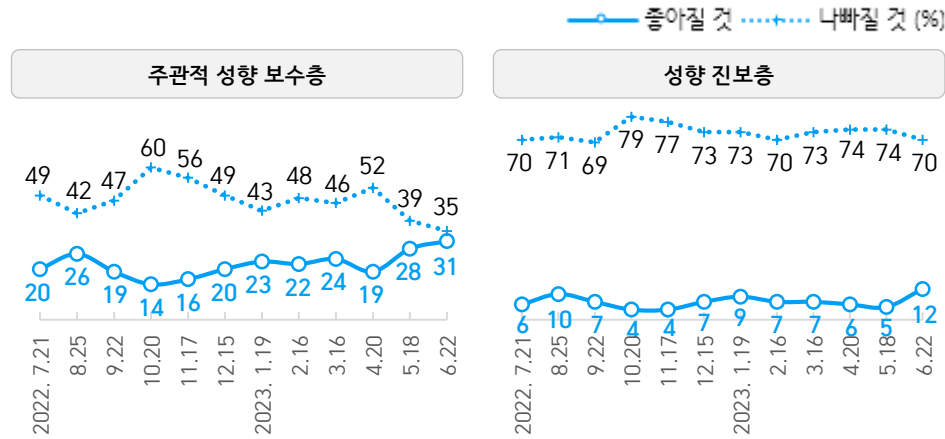
**질문)** 앞으로 1년간 **귀국의 살림살이**가 현재에 비해 어떠한 것이라고 보십니까?  
- 좋아질 것 / 나빠질 것 / 비슷할 것 (순서 로테이션)

	2023년 6월 4주 (20~22일)	조사완료		향후 1년 살림살이 전망				Net Score (1)-(2)
		사례수 (명)	가중적용 사례수 (명)	좋아질 것 (1)	나빠질 것 (2)	비슷할 것	모름/ 응답거절	
지역별	전체	1,000	1,000	17%	30%	50%	2%	-13
	서울	192	188	15%	35%	45%	4%	-20
	인천/경기	313	318	18%	30%	51%	2%	-12
	강원	29	30	-	-	-	-	-
	대전/세종/충청	103	107	20%	35%	41%	3%	-15
	광주/전라	96	97	8%	38%	53%	1%	-30
	대구/경북	97	97	16%	22%	59%	3%	-6
	부산/울산/경남	157	150	18%	20%	61%	1%	-2
	제주	13	13	-	-	-	-	-
성별	남성	549	496	21%	29%	48%	1%	-8
	여성	451	504	13%	32%	52%	3%	-19
연령별	18~29세	119	164	25%	22%	50%	3%	3
	30대	149	149	15%	30%	55%	1%	-15
	40대	179	187	13%	37%	48%	1%	-24
	50대	208	195	14%	37%	48%	0%	-23
	60대	194	167	14%	29%	54%	2%	-15
	70대 이상	151	139	23%	23%	47%	8%	0
주요 지지 정당별	국민의힘	374	351	30%	16%	52%	2%	14
	더불어민주당	304	306	6%	43%	50%	1%	-37
	정의당	43	43	-	-	-	-	-
	무당(無黨)층	270	292	14%	32%	50%	4%	-18
직업별	농/임/어업	31	28	-	-	-	-	-
	자영업	190	182	19%	39%	42%	-	-20
	기능노무/서비스	143	142	17%	36%	46%	1%	-19
	사무/관리	331	335	16%	30%	53%	1%	-14
	전업주부	166	169	14%	22%	57%	6%	-8
	학생	46	60	-	-	-	-	-
	무직/은퇴/기타	93	84	22%	24%	49%	5%	-2
생활 수준별	상/중상	188	191	24%	21%	52%	3%	3
	중	449	449	18%	26%	54%	1%	-8
	중하	223	221	9%	40%	50%	1%	-31
	하	130	128	14%	43%	37%	7%	-29
성향별	보수	325	310	24%	23%	50%	3%	1
	중도	334	340	16%	33%	50%	1%	-17
	진보	259	258	8%	39%	53%	1%	-31
	모름/응답거절	82	92	21%	23%	45%	12%	-2
대통령 직무 평소에 정치에 관심이	긍정 평가자	379	357	32%	11%	54%	3%	21
	부정 평가자	557	568	7%	43%	48%	1%	-36
	많이 있다	252	240	19%	32%	48%	0%	-13
	약간 있다	463	457	15%	32%	51%	2%	-17
	별로 없다	205	215	16%	25%	56%	3%	-9
	전혀 없다/모름	80	87	23%	30%	38%	10%	-7

- Net Score: 순(純)지수, 낙관-비관 격차

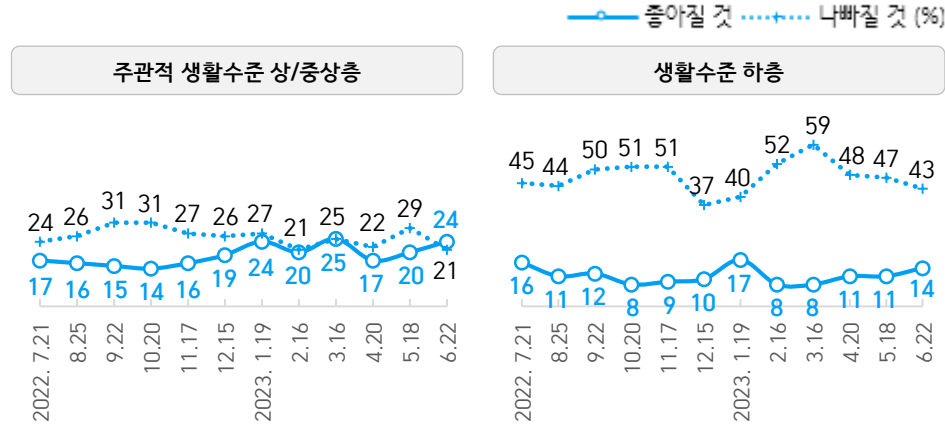
- 50사례 미만은 수치 제시하지 않음. 한국갤럽 데일리 오피니언 제547호 www.gallup.co.kr

● 향후 1년 경기(국가 경제) 전망: 최근 12개월 정치적 성향별 추이



- 조사 종료일 기준 제시. 시기별 사흘간 전국 유권자 약 1,000명 전화조사(CATI)  
 - 2022년 6월부터 고물가/고금리/고환율 국면, 2023년 5월 코로나19 비상사태 해제  
 - 한국갤럽 데일리 오피니언 제547호 www.gallup.co.kr

● 향후 1년 살림살이 전망: 최근 12개월 생활수준별 추이



- 조사 종료일 기준 제시. 시기별 사흘간 전국 유권자 약 1,000명 전화조사(CATI)  
 - 2022년 6월부터 고물가/고금리/고환율 국면, 2023년 5월 코로나19 비상사태 해제  
 - 한국갤럽 데일리 오피니언 제547호 www.gallup.co.kr


질문) 앞으로 1년간 국제적인 분쟁이 현재에 비해 어떠할 것이라고 보십니까?  
 - 증가할 것 / 감소할 것 / 비슷할 것 (순서 로테이션)

2023년 6월 4주 (20~22일)	조사완료 사례수 (명)	가중적용 사례수 (명)	향후 1년 국제분쟁 증감 전망				Net Score (1)-(2)
			증가할 것 (2)	감소할 것 (1)	비슷할 것	모름/ 응답거절	
전체	1,000	1,000	49%	14%	29%	8%	-35
지역별							
서울	192	188	45%	10%	37%	7%	-35
인천/경기	313	318	54%	13%	26%	7%	-41
강원	29	30	-	-	-	-	-
대전/세종/충청	103	107	55%	10%	25%	11%	-45
광주/전라	96	97	53%	14%	30%	2%	-39
대구/경북	97	97	46%	21%	22%	10%	-25
부산/울산/경남	157	150	39%	16%	36%	9%	-23
제주	13	13	-	-	-	-	-
성별							
남성	549	496	53%	16%	27%	4%	-37
여성	451	504	46%	11%	32%	11%	-35
연령별							
18~29세	119	164	47%	10%	36%	8%	-37
30대	149	149	51%	16%	31%	1%	-35
40대	179	187	61%	14%	21%	3%	-47
50대	208	195	55%	15%	23%	7%	-40
60대	194	167	42%	17%	35%	6%	-25
70대 이상	151	139	36%	11%	30%	23%	-25
주요 지지 정당별							
국민의힘	374	351	44%	18%	30%	9%	-26
더불어민주당	304	306	57%	11%	29%	4%	-46
정의당	43	43	-	-	-	-	-
무당(無黨)층	270	292	48%	12%	29%	11%	-36
직업별							
농/임/어업	31	28	-	-	-	-	-
자영업	190	182	54%	16%	25%	4%	-38
기능노무/서비스	143	142	45%	15%	33%	7%	-30
사무/관리	331	335	58%	13%	25%	4%	-45
전업주부	166	169	35%	13%	34%	18%	-22
학생	46	60	-	-	-	-	-
무직/은퇴/기타	93	84	39%	14%	34%	13%	-25
생활 수준별							
상/중상	188	191	54%	16%	25%	5%	-38
중	449	449	49%	14%	31%	6%	-35
중하	223	221	53%	11%	29%	7%	-42
하	130	128	37%	18%	31%	15%	-19
성향별							
보수	325	310	45%	18%	30%	6%	-27
중도	334	340	51%	10%	34%	6%	-41
진보	259	258	59%	16%	24%	1%	-43
모름/응답거절	82	92	32%	10%	21%	37%	-22
대통령 직무 평소에 관심이							
긍정 평가자	379	357	43%	20%	28%	9%	-23
부정 평가자	557	568	56%	12%	29%	3%	-44
많이 있다	252	240	59%	15%	22%	4%	-44
약간 있다	463	457	51%	13%	29%	6%	-38
별로 없다	205	215	43%	14%	37%	6%	-29
전혀 없다/모름	80	87	29%	13%	30%	28%	-16

- Net Score: 순(純)지수, 낙관-비관 격차  
 - 50사례 미만은 수치 제시하지 않음. 한국갤럽 데일리 오피니언 제547호 www.gallup.co.kr

“조사는 결코 화려하거나 스스로 빛나는  
업(業)이 아니다. 사회의 명암, 좌우 대립,  
빈부 문제, 정보 격차, 과거와 미래 등을  
두루 살펴 매 순간 어느 한쪽으로 치우치지  
않도록 스스로 경계하며 꾸준히 공부하고  
탐구하는 일이다. 때로는 관행과 시류에  
맞서야 하고, 때로는 비난과 질시를 묵묵히  
견뎌야 한다. 어렵지만 누군가는 반드시  
해야 할 일, 힘들지만 그만큼 보람된 일이다.”

## 조사인의 길, 박무익



한국갤럽조사연구소는 1974년 6월 박무익 회장이 설립한  
한국 최초의 법인 형태 조사 전문 회사입니다.  
1970년대부터 사회 주요 현안 자체 조사 결과를 발표해 왔으며,  
우리 국민의 71%가 한국갤럽을 알고 있습니다.

—  
한국갤럽 홈페이지 갤럽리포트 게시판을 통해 공개한 자료는  
모두 한국갤럽의 자산이므로 상업적 용도의 재판매를 금지합니다(→ [FAQ](#)).

·  
기사, 논문, SNS 공유 등 재판매 이외 용도로는  
누구나, 무료로, 자유롭게 인용하실 수 있습니다.

·  
인용하실 때는 반드시 출처를 밝혀 주십시오.  
가능하면 조사 기간, 방법, 표본크기 등 개요까지 함께 표시하실 것을 권장합니다.

·  
저희는 소수점 아래 수치를 제시하지 않는 것을 원칙으로 하고 있으니,  
인용하실 때도 그에 따라 주실 것을 당부합니다.

—  
한국갤럽 조사에 관심 가져주셔서 고맙습니다.

- 매주 새로운 조사 결과를 전합니다: [이메일 뉴스레터 구독 신청](#) | [카카오톡채널 추가](#)
- 문의: 전화 02-3702-2100(대표)/2571/2621/2622 또는 [홈페이지 Q&A](#)
- 주소: (본관) 03167 서울시 종로구 사직로 70, (신관) 03042 서울시 종로구 자하문로 70

—  
이 문서에는 네이버 나눔글꼴과 한글과컴퓨터 함초롬체를 썼습니다.