

한국갤럽 데일리 오피니언

제534호 2023년 3월 3주

대통령 직무 수행 평가, 긍·부정 평가 이유 | 정당 지지도 |

경제 전망 - 경기(景氣), 살림살이, 국제분쟁 | 현행 법정근로시간 적정성 평가, 개편안 찬반

조사 개요

- 조사기간: 2023년 3월 14~16일
- 표본추출: 무선전화 RDD 표본 프레임에서 무작위 추출(유선전화 RDD 5% 포함)
- 응답방식: 전화조사원 인터뷰(CATI)
- 조사대상: 전국 만 18세 이상 1,003명
- 표본오차: $\pm 3.1\%$ 포인트(95% 신뢰수준) - 주요 지표 표준오차·신뢰구간·상대표준오차 제시
- 응답률: 9.0%(총 통화 11,110명 중 1,003명 응답 완료)
- 의뢰처: 한국갤럽 자체 조사

갤럽리포트 G20230317

한국갤럽 데일리 오피니언 독자 여러분, 안녕하십니까?

1974년 문을 연 저희 연구소가 지금까지 얻은 명성은
조사에 협조해주시고 관심 있게 봐 주신 분들 덕분입니다.

그에 보답하는 마음에서 1970년대부터 자체 조사 결과로 단행본을
펴냈고, 1990년대에는 조사 전문 데이터베이스를 구축했습니다.
2012년부터는 자체 조사를 정례화해 매주 새로운 결과를 공개하여
누구나 무료로 활용할 수 있도록 했습니다.

여론조사의 홍수 속에 '정확한 자' 하나를 제공하고자 시작한
저희 노력이 여론의 흐름을 읽으시는 데 도움되기를 바랍니다.
한국갤럽에 몸 담고 있는 한 사람, 한 사람은 공정하고 신뢰받는
조사회사로서 사명을 다하기 위해 계속 노력하겠습니다.

한국갤럽 데일리 오피니언은

전화조사원이 직접 묻고 응답 받는 인터뷰(CATI) 방식으로 진행합니다.

전국 유권자 대표성을 최대한 확보하고자 무작위발생(RDD: Random Digit Dialing)한 무선전화 번호를 기본 표본추출틀로 합니다.
단, 무선전화만으로는 접근하기 어려운 여성, 고연령대 일부는 무작위발생한 유선전화 조사로 보완합니다(반영 비율 5% 이내).

여론조사 바로보기

자주 물으시는 질문과 답글, 여론조사에 대한 이해를 돕는 한국갤럽 홈페이지 게시물 링크입니다. 클릭하면 연결됩니다.

→ [데일리 오피니언 표본설계: 모집단 정의부터 모수추정까지](#)

→ [전화조사 골백, 폭넓은 여론 수렴을 위한 필수 절차입니다: 콜 차수별 응답자 프로파일·정치적 성향 분석](#)

→ [정치 고관심층 위주 조사는 전체 여론을 왜곡합니다: 정치 관심도와 여론조사](#)

→ [알고 보면 똥썩날썩하지 않습니다: 차기 정치지도자 선호도 질문 방식과 조사방법 간 차이](#)

→ [유·무선전화 표본 혼합 비율에 따른 여론조사 결과 차이](#)

→ [무선전화 RDD, 가상번호, 알뜰폰: 선거여론조사 관점에서 알뜰폰 가입자와 비가입자 간 성향 차이 분석](#)

NEW → [교육수준·생활수준과 정치적 태도: 저학력·저소득층이 더 보수적인가?](#)

→ [조사방법이 다르면 결과도 다릅니다: 같은 시기 상반된 조사 결과가 나오는 이유](#)

→ [표본오차보다 훨씬 작은 변동에 의미를 부여하는 행위는 해석이 아니라 허구\(虛構\)입니다](#)

→ [여론조사 결과는 옳고 그름의 잣대가 아니라, 다양한 의견의 중간점이 어디쯤인지 가능하는 이정표 역할을 할 뿐입니다](#)

→ [평소 정당 지지도는 현시점 유권자의 정당에 대한 태도로, 선거 결과에 대한 예측이 아닙니다](#)

→ [오보\(誤報\)에 가까울 만큼 여론조사에 대한 무지\(無知\)를 드러낸 기사가 많습니다: 부끄러운 여론조사 보도](#)

→ [여론조사는 정치 도구가 아니라 확률과 통계에 기반한 과학적 절차입니다: 한계와 오해](#)

→ [한국갤럽 유무선RDD 전화조사, 선거여론조사 관련 학술 논문 다운로드](#)

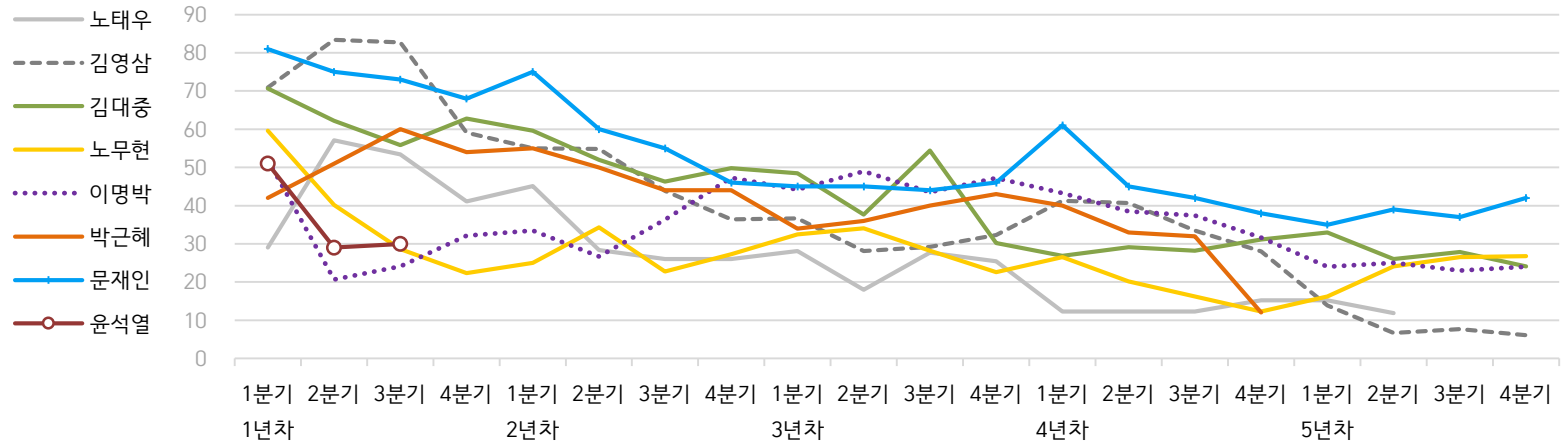
→ [여론조사의 이해와 활용에 관한 다양한 시각을 담은 기사/칼럼/인터뷰](#)

→ [한국갤럽 데일리 오피니언의 시작: 사회적 책임과 중립\(中立\)](#)

→ [The Gallup Legacy at 120 Years: 갤럽 인터내셔널 설립자 조지 갤럽 박사 탄생 120주년을 맞아](#)

한국갤럽 역대 대통령 직무 수행 평가 1988-2023

● 역대 대통령 직무 수행 긍정률 (%)



● 역대 대통령 직무 수행 평가 (%)

대통령	재임	1년차				2년차				3년차				4년차				5년차			
		1분기	2분기	3분기	4분기	1분기	2분기	3분기	4분기	1분기	2분기	3분기	4분기	1분기	2분기	3분기	4분기	1분기	2분기	3분기	4분기
13대 노태우 1988-1993	긍정	29	57	53	41	45	28	26	-	28	18	28	25	12	-	-	15	-	12	-	-
	부정	46	16	25	27	25	41	45	-	40	62	55	54	40	-	-	41	-	56	-	-
14대 김영삼 1993-1998	긍정	71	83	83	59	55	55	44	36	37	28	29	32	41	41	34	28	14	7	8	6
	부정	7	4	6	18	24	21	25	33	34	41	45	39	33	37	40	47	65	74	78	74
15대 김대중 1998-2003	긍정	71	62	56	63	60	52	46	50	49	38	54	30	27	29	28	31	33	26	28	24
	부정	7	11	17	14	16	22	29	24	20	26	18	51	55	52	49	49	41	53	52	56
16대 노무현 2003-2008	긍정	60	40	29	22	25	34	23	27	33	34	28	23	27	20	16	12	16	24	27	27
	부정	19	41	53	62	57	46	60	57	55	53	61	67	63	70	74	79	78	66	64	62
17대 이명박 2008-2013	긍정	52	21	24	32	34	27	36	47	44	49	44	47	43	39	37	32	25	25	23	24
	부정	29	69	65	55	55	55	55	45	45	41	43	41	49	54	55	60	62	58	59	63
18대 박근혜 2013-2017	긍정	42	51	60	54	55	50	44	44	34	36	40	43	40	33	32	12				
	부정	23	23	21	33	34	39	46	45	56	54	51	46	49	53	55	80				
19대 문재인 2017-2022	긍정	81	75	73	68	75	60	55	46	45	45	44	46	61	45	42	38	35	39	37	42
	부정	11	17	19	23	15	30	36	44	45	46	48	46	30	45	48	53	56	53	56	51
20대 윤석열 2022-2027	긍정	50	29	30																	
	부정	36	61	61																	

질문) 귀하는 ○○○ 대통령이 대통령으로서의 직무를 잘 수행하고 있다고 보십니까, 아니면 잘못 수행하고 있다고 보십니까?

(긍정/부정을 답하지 않은 경우 재질문) 굳이 말씀하신다면, '잘하고 있다'와 '잘못하고 있다' 중 어느 쪽입니까?

- 역대 대통령 평가에는 모두 동일 질문 방식 적용(2점 척도, 재질문 1회). '잘하고 있다' → 긍정, '잘못하고 있다' → 부정 평가 비율

- 1988~2011년은 분기 내 여러 조사 결과의 중위수, 2012년 이후는 데일리 오피니언 매주 조사의 분기별 평균 기준 제시

- 박근혜 대통령 4년차 4분기 직무 긍정률: 2016년 10월 4주간 평균 24% → 11~12월 6주간 평균 5%. 이후 직무 정치, 2017년 3월 10일 탄핵

- 2013년 18대까지는 2월 취임, 2017년 19대부터 5월 취임. 이후 재임 연차별 1분기는 그해 4~6월, 4분기는 이듬해 1~3월 기준. 한국갤럽 www.gallup.co.kr

주간 응답자 특성표

주요 분석 단위별 표본오차(95% 신뢰수준 기준)와 지역/성/지지정당/직업/생활수준/성향과 연령 분포 구성입니다. 2022년 12월 말 행정안전부 주민등록인구 기준 8개 권역/성/연령별 셀 가중 결과

- 질문)** - 귀하는 어느 시도에 살고 계십니까? 주소지 기준으로 말씀해 주십시오. (저희가 전화번호를 무작위 추출해 지역을 알지 못합니다.)
- 실례지만, 귀하의 연세는 올해 만으로 어떻게 되십니까?
 - 귀하의 직업은 무엇입니까?
 - 우리 국민들의 생활수준을 상, 중상, 중, 중하, 하의 다섯 단계로 나눈다면 귀댁 생활수준은 어디에 속한다고 생각하십니까?
 - 귀하 본인의 정치적 성향은 다음 중 어디에 해당한다고 생각하십니까? (보기 로테이션 제시) 매우 보수적 / 약간 보수적 / 중도적 / 약간 진보적 / 매우 진보적

응답자 특성표 2023년 3월 3주 (14~16일)	조사완료		가중값 적용 기준		가중값	표본오차 95% 신뢰수준
	사례수 (명) (A)	비율	사례수 (명) (B)	비율	배율 (B/A)	
전체	1,003	100%	1,003	100%	1.00	±3.1%P
지역별						
서울	194	19%	188	19%	0.97	±7.0%P
인천/경기	318	32%	319	32%	1.00	±5.5%P
강원	30	3%	30	3%	1.01	±17.9%P
대전/세종/충청	103	10%	107	11%	1.04	±9.7%P
광주/전라	98	10%	98	10%	1.00	±9.9%P
대구/경북	100	10%	98	10%	0.98	±9.8%P
부산/울산/경남	146	15%	151	15%	1.03	±8.1%P
제주	14	1%	13	1%	0.92	±26.2%P
성별						
남성	540	54%	497	50%	0.92	±4.2%P
여성	463	46%	506	50%	1.09	±4.6%P
연령별						
18~29세	132	13%	168	17%	1.27	±8.5%P
30대	130	13%	150	15%	1.16	±8.6%P
40대	169	17%	183	18%	1.08	±7.5%P
50대	220	22%	196	19%	0.89	±6.6%P
60대	198	20%	168	17%	0.85	±7.0%P
70대 이상	154	15%	138	14%	0.90	±7.9%P

- 표본오차는 조사완료 사례수 기준. 한국갤럽 데일리 오피니언 제534호
- 가중값 적용 기준 사례수는 2022년 12월 행안부 주민등록인구 지역/성/연령비를 따름

응답자 특성표 2023년 3월 3주 (14~16일)	조사완료 사례수 (명)	주민등록인구 기준 가중값 적용 결과						
		가중적용 사례수	연령 분포					
			18~29세	30대	40대	50대	60대	70대+
전체	1,003	1,003	17%	15%	18%	19%	17%	14%
지역별								
서울	194	188	19%	17%	17%	18%	16%	13%
인천/경기	318	319	17%	16%	20%	20%	15%	11%
강원	30	30	-	-	-	-	-	-
대전/세종/충청	103	107	21%	10%	18%	19%	17%	15%
광주/전라	98	98	16%	12%	17%	20%	17%	18%
대구/경북	100	98	11%	16%	17%	20%	19%	16%
부산/울산/경남	146	151	15%	14%	18%	20%	19%	15%
제주	14	13	-	-	-	-	-	-
성별								
남성	540	497	18%	16%	18%	20%	17%	12%
여성	463	506	16%	14%	18%	19%	17%	16%
주요 지지 정당별								
국민의힘	368	343	7%	13%	12%	18%	29%	22%
더불어민주당	331	331	14%	13%	26%	24%	13%	10%
정의당	46	52	-	-	-	-	-	-
무당(無黨)층	243	260	32%	18%	17%	15%	7%	10%
직업별								
농/임/어업	27	23	-	-	-	-	-	-
자영업	176	166	5%	11%	27%	33%	19%	4%
기능노무/서비스	178	174	17%	14%	17%	25%	18%	8%
사무/관리	274	295	18%	29%	26%	17%	8%	2%
전업주부	182	174	-	6%	14%	20%	26%	34%
학생	48	61	99%	1%	-	-	-	-
무직/은퇴/기타	118	110	16%	8%	7%	8%	25%	37%
생활 수준별								
상/중상	173	175	21%	16%	18%	20%	18%	6%
중	450	459	19%	17%	21%	17%	16%	11%
중하	224	223	16%	14%	18%	21%	14%	16%
하	140	130	5%	7%	11%	24%	23%	29%
성향별								
보수	343	333	15%	11%	15%	19%	24%	16%
중도	285	288	19%	17%	20%	21%	14%	8%
진보	263	266	15%	17%	25%	22%	12%	9%
모름/응답거절	112	116	23%	15%	6%	9%	16%	31%
평소 정치에 관심이								
많이 있다	269	251	5%	10%	22%	21%	22%	21%
약간 있다	466	468	16%	18%	19%	21%	16%	10%
별로 없다	194	202	28%	12%	14%	17%	15%	13%
전혀 없다/모름	74	81	34%	21%	13%	11%	8%	13%

- 성향은 5점 척도 측정: 보수=(매우+약간) 보수적, 중도=중도적, 진보=(매우+약간) 진보적
- 50사례 미만은 수치 제시하지 않음. 한국갤럽 데일리 오피니언 제534호 www.gallup.co.kr

조사완료 응답자 특성표

2023년 3월 3주 (14~16일)		조사완료 사례수 (명)			가중적용 기준 사례수 (명)		
		계	남성	여성	계	남성	여성
전국	합계	1,003	540	463	1,003	497	506
	18~29세	132	81	51	168	88	80
	30대	130	86	44	150	78	72
	40대	169	99	70	183	93	90
	50대	220	114	106	196	99	97
	60대	198	93	105	168	83	86
	70대 이상	154	67	87	138	57	81
서울	소계	194	99	95	188	91	98
	18~29세	25	15	10	35	17	18
	30대	32	20	12	32	16	16
	40대	34	18	16	33	16	17
	50대	39	19	20	34	17	17
	60대	35	15	20	29	14	16
	70대 이상	29	12	17	24	11	14
인천/경기	소계	318	169	149	319	160	159
	18~29세	41	24	17	55	29	26
	30대	44	29	15	52	27	25
	40대	63	36	27	63	32	31
	50대	74	36	38	64	32	32
	60대	57	27	30	49	25	25
	70대 이상	39	17	22	36	15	21
강원	소계	30	19	11	30	15	15
	18~29세	5	3	2	4	3	2
	30대	3	2	1	4	2	2
	40대	6	3	3	5	2	2
	50대	4	4	0	6	3	3
	60대	5	4	1	6	3	3
	70대 이상	7	3	4	5	2	3
대전/세종/충청	소계	103	57	46	107	54	53
	18~29세	18	11	7	17	9	8
	30대	9	8	1	16	8	7
	40대	16	8	8	20	10	10
	50대	23	12	11	20	11	10
	60대	21	10	11	18	9	9
	70대 이상	16	8	8	16	6	9

(오른쪽 표로 이어짐)

(왼쪽 표에서 이어짐)		조사완료 사례수 (명)			가중적용 기준 사례수 (명)		
		계	남성	여성	계	남성	여성
광주/전라	소계	98	51	47	98	49	49
	18~29세	13	8	5	16	8	7
	30대	12	6	6	12	6	6
	40대	12	9	3	17	9	8
	50대	20	11	9	19	10	9
	60대	20	9	11	17	8	9
	70대 이상	21	8	13	17	7	10
대구/경북	소계	100	53	47	98	48	49
	18~29세	9	8	1	15	8	7
	30대	11	8	3	12	7	6
	40대	19	9	10	17	8	8
	50대	22	11	11	20	10	10
	60대	21	10	11	18	9	9
	70대 이상	18	7	11	16	6	10
부산/울산/경남	소계	146	86	60	151	75	76
	18~29세	18	11	7	23	12	11
	30대	17	11	6	20	11	10
	40대	19	16	3	27	14	13
	50대	35	20	15	30	15	15
	60대	36	17	19	28	14	14
	70대 이상	21	11	10	22	9	13
제주	소계	14	6	8	13	6	6
	18~29세	3	1	2	2	1	1
	30대	2	2	0	2	1	1
	40대	0	0	0	3	1	1
	50대	3	1	2	3	1	1
	60대	3	1	2	2	1	1
	70대 이상	3	1	2	2	1	1

중앙선거여론조사심의위원회 선거여론조사기준에 따라 지역(8개 권역)/성/연령별 조사완료 사례수와 가중값 적용 기준 사례수를 함께 제시합니다.

각 사례수 합계나 소계는 최대 ±2까지 차이가 날 수 있습니다.

1,000명을 권역(8)*성(2)*연령대(6)=96개 셀별 할당 시 소수점 아래 반올림이 발생하기 때문입니다.

이는 조사 결과 해석에는 어떤 영향도 주지 않는 자연스럽고 불가피한 현상입니다.

가중값 적용 기준 사례수는 **2022년 12월 말** 행안부 주민등록인구 기반입니다.

한국갤럽 데일리 오피니언은

유·무선전화 RDD 번호를 단순확률추출해 조사하고

전국 유권자를 대표할 수 있도록 지역, 성, 연령대 등 세부 특성 층별로

사후층화 가중을 적용하여 모집단 특성인 모수를 추정합니다.

→ [데일리 오피니언 표본설계: 모집단 정의부터 모수추정까지](#)

주요 조사 결과(대통령 직무 수행 평가, 정당 지지도)에 대한

모수 추정치의 신뢰 범위와 정도를 나타내는 95% 신뢰구간과 상대표준오차를

고려하여 해석하시길 바랍니다.

95% 신뢰구간

모수가 이 구간 안에 있을 확률이 95%라는 의미입니다.

이 구간 안에서의 수치 변동은 실제 변화인지 오차인지 단정할 수 없습니다.

상대표준오차

통계 신뢰성 지표로, 수치가 작을수록 더 신뢰할 수 있습니다.

- 0.0 ~ 4.9%: 매우 좋음
- 5.0 ~ 14.9%: 좋은 편
- 15.0 ~ 24.9%: 허용 가능한 수준
- 25.0% 이상: 신뢰하기 어려우므로 이용 시 주의 요망

● 대통령 직무 수행 평가 표준오차, 신뢰구간, 상대표준오차

2023년 3월 3주 (14~16일)	조사완료 사례수 (명)	대통령 직무 수행 평가	추정치	표준 오차	95% 신뢰구간		상대 표준오차
					하한	상한	
전체	1,003	잘하고 있다 잘못하고 있다	33% 60%	1.4% 1.5%	30% 57%	36% 63%	4.3% 2.5%
지역별 서울	194	잘하고 있다 잘못하고 있다	36% 58%	3.1% 3.2%	30% 51%	43% 64%	8.5% 5.6%
인천/경기	318	잘하고 있다 잘못하고 있다	29% 64%	2.3% 2.5%	25% 59%	34% 69%	8.0% 3.9%
강원	30	잘하고 있다 잘못하고 있다		10.0% 10.3%			25.5% 19.7%
대전/세종/충청	103	잘하고 있다 잘못하고 있다	35% 57%	4.3% 4.5%	28% 48%	44% 65%	12.2% 7.9%
광주/전라	98	잘하고 있다 잘못하고 있다	15% 75%	3.7% 5.0%	9% 64%	24% 84%	24.8% 6.7%
대구/경북	100	잘하고 있다 잘못하고 있다	49% 40%	4.3% 5.4%	41% 30%	58% 51%	8.8% 13.4%
부산/울산/경남	146	잘하고 있다 잘못하고 있다	34% 61%	4.5% 4.5%	26% 52%	43% 69%	13.2% 7.4%
제주	14	잘하고 있다 잘못하고 있다		13.6% 14.1%			43.6% 22.9%
성별 남성	540	잘하고 있다 잘못하고 있다	35% 59%	1.9% 2.0%	31% 55%	39% 63%	5.6% 3.5%
여성	463	잘하고 있다 잘못하고 있다	31% 61%	2.0% 2.3%	27% 57%	35% 66%	6.5% 3.7%
연령별 18~29세	132	잘하고 있다 잘못하고 있다	17% 69%	3.3% 3.8%	12% 61%	25% 76%	18.9% 5.4%
30대	130	잘하고 있다 잘못하고 있다	23% 71%	3.2% 4.0%	17% 62%	30% 78%	14.2% 5.6%
40대	169	잘하고 있다 잘못하고 있다	20% 73%	3.7% 4.1%	14% 64%	28% 80%	18.1% 5.6%
50대	220	잘하고 있다 잘못하고 있다	32% 65%	3.1% 3.2%	26% 58%	38% 71%	9.8% 5.0%
60대	198	잘하고 있다 잘못하고 있다	57% 40%	3.5% 3.4%	50% 33%	64% 47%	6.1% 8.6%
70대 이상	154	잘하고 있다 잘못하고 있다	52% 39%	4.0% 3.9%	44% 31%	60% 47%	7.7% 10.1%

- 50사례 미만은 추정치 제시하지 않음. 한국갤럽 데일리 오피니언 제534호 www.gallup.co.kr

● 주요 정당 지지도 표준오차, 신뢰구간, 상대표준오차 (1/2)

2023년 3월 3주 (14~16일)	조사완료 사례수 (명)	지지 정당	추정치	표준 오차	95% 신뢰구간		상대 표준오차
					하한	상한	
전체	1,003	국민의힘	34%	1.4%	32%	37%	4.1%
		더불어민주당	33%	1.5%	30%	36%	4.5%
		정의당	5%	0.8%	4%	7%	15.5%
		무당(無黨)층	26%	1.5%	23%	29%	5.7%
지역별 서울	194	국민의힘	36%	3.3%	30%	43%	9.1%
		더불어민주당	34%	3.5%	28%	41%	10.2%
		정의당	4%	1.6%	2%	8%	39.0%
		무당층	24%	3.2%	18%	30%	13.4%
인천/경기	318	국민의힘	30%	2.3%	26%	35%	7.6%
		더불어민주당	36%	2.6%	32%	42%	7.2%
		정의당	5%	1.3%	3%	8%	26.3%
		무당층	26%	2.5%	22%	31%	9.4%
강원	30	국민의힘		8.7%			27.9%
		더불어민주당		10.3%			44.0%
		정의당		6.6%			56.8%
		무당층		7.9%			28.1%
대전/세종/충청	103	국민의힘	39%	3.9%	32%	47%	9.9%
		더불어민주당	33%	4.6%	25%	43%	13.7%
		정의당	5%	2.5%	2%	13%	47.0%
		무당층	22%	4.3%	15%	32%	19.2%
광주/전라	98	국민의힘	12%	3.1%	7%	19%	27.1%
		더불어민주당	38%	5.3%	28%	49%	14.0%
		정의당	7%	2.7%	3%	15%	38.5%
		무당층	39%	5.4%	29%	50%	13.8%
대구/경북	100	국민의힘	44%	4.0%	36%	52%	9.0%
		더불어민주당	25%	3.9%	18%	33%	16.1%
		정의당	5%	3.5%	1%	18%	68.3%
		무당층	25%	4.6%	18%	35%	17.9%
부산/울산/경남	146	국민의힘	45%	4.7%	36%	54%	10.6%
		더불어민주당	30%	3.8%	23%	38%	12.6%
		정의당	4%	1.8%	2%	9%	44.4%
		무당층	22%	4.4%	14%	31%	20.4%
제주	14	국민의힘		14.9%			34.1%
		더불어민주당		9.6%			76.2%
		정의당		9.4%			96.3%
		무당층		14.7%			43.5%

- 50사례 미만은 추정치 제시하지 않음. 한국갤럽 데일리 오피니언 제534호 www.gallup.co.kr

● 주요 정당 지지도 표준오차, 신뢰구간, 상대표준오차 (2/2)

2023년 3월 3주 (14~16일)	조사완료 사례수 (명)	지지 정당	추정치	표준 오차	95% 신뢰구간		상대 표준오차
					하한	상한	
성별 남성	540	국민의힘	35%	1.9%	32%	39%	5.5%
		더불어민주당	31%	2.0%	27%	35%	6.3%
		정의당	4%	0.9%	3%	6%	21.0%
		무당층	27%	1.9%	24%	31%	6.9%
여성	463	국민의힘	33%	2.0%	29%	37%	6.0%
		더불어민주당	35%	2.2%	31%	39%	6.3%
		정의당	6%	1.3%	4%	9%	21.7%
		무당층	24%	2.3%	20%	29%	9.2%
연령별 18~29세	132	국민의힘	13%	2.7%	9%	20%	20.5%
		더불어민주당	27%	4.1%	20%	36%	15.1%
		정의당	10%	2.8%	5%	17%	29.0%
		무당층	49%	4.5%	41%	58%	9.0%
30대	130	국민의힘	30%	3.8%	23%	38%	12.8%
		더불어민주당	30%	3.9%	23%	38%	13.1%
		정의당	6%	2.8%	3%	15%	45.3%
		무당층	32%	4.4%	24%	41%	13.6%
40대	169	국민의힘	22%	3.7%	16%	30%	16.7%
		더불어민주당	46%	3.7%	39%	53%	8.0%
		정의당	3%	1.4%	1%	8%	41.8%
		무당층	24%	4.1%	17%	33%	17.0%
50대	220	국민의힘	32%	3.1%	26%	38%	9.7%
		더불어민주당	41%	3.3%	35%	48%	8.1%
		정의당	6%	1.7%	4%	10%	27.4%
		무당층	20%	2.7%	15%	26%	13.4%
60대	198	국민의힘	59%	3.5%	52%	65%	5.9%
		더불어민주당	26%	3.3%	20%	33%	12.5%
		정의당	3%	1.2%	1%	6%	44.5%
		무당층	11%	2.2%	7%	16%	19.9%
70대 이상	154	국민의힘	55%	3.8%	47%	62%	7.0%
		더불어민주당	24%	3.4%	17%	31%	14.6%
		정의당	3%	1.4%	1%	7%	51.0%
		무당층	19%	3.1%	13%	26%	16.7%

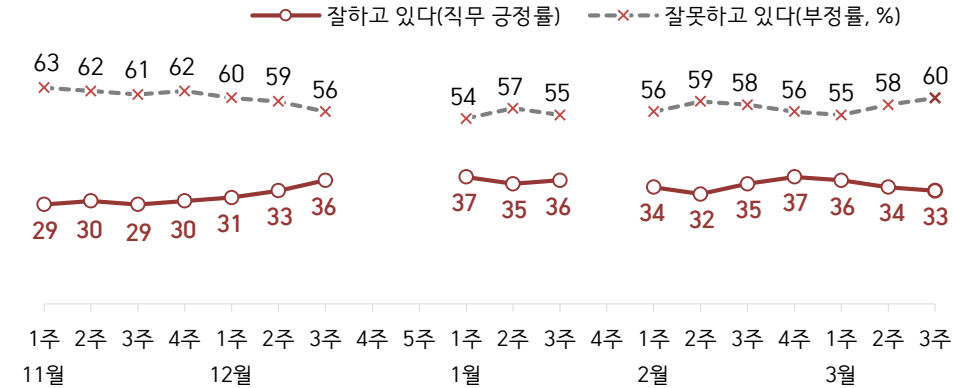
- 한국갤럽 데일리 오피니언 제534호 www.gallup.co.kr

대통령 직무 수행 평가, 정당 지지도: 최근 20주 지표 추이

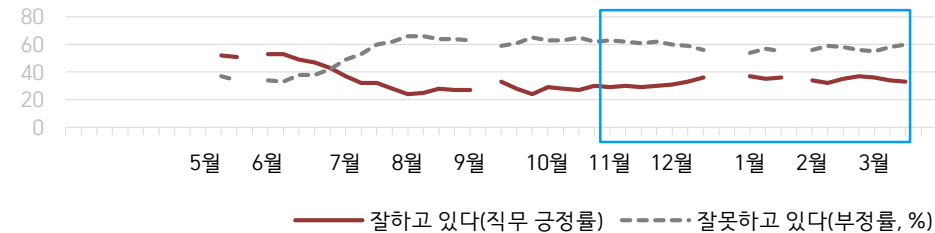
매주 화~목 조사 | 무선전화 RDD 조사(유선전화 RDD 보완) | 매주 유효표본 약 1,000명 | 표본오차 ±3.1%포인트(95% 신뢰수준)

질문) 귀하는 윤석열 대통령이 대통령으로서의 직무를 잘 수행하고 있다고 보십니까, 아니면 잘못 수행하고 있다고 보십니까? (긍정/부정을 답하지 않은 경우 재질문) 굳이 말씀하신다면, '잘하고 있다'와 '잘못하고 있다' 중 어느 쪽입니까?

● 대통령 직무 수행 평가: 2023년, 최근 20주



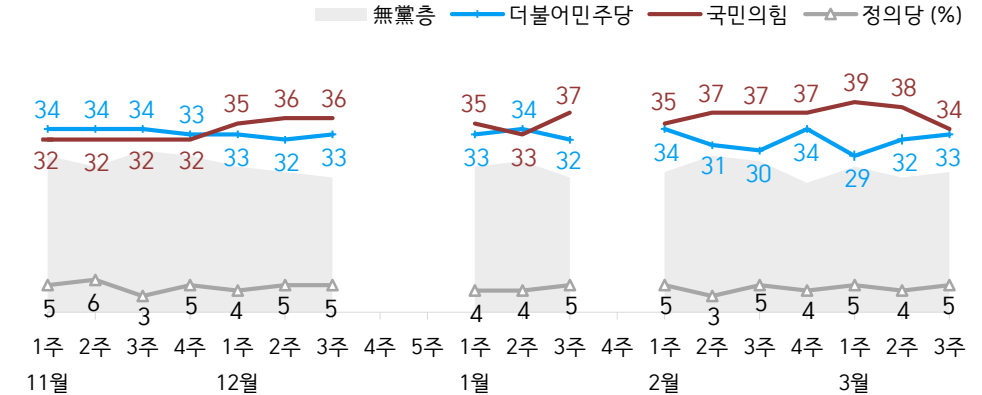
● 대통령 직무 수행 평가 2022-2023



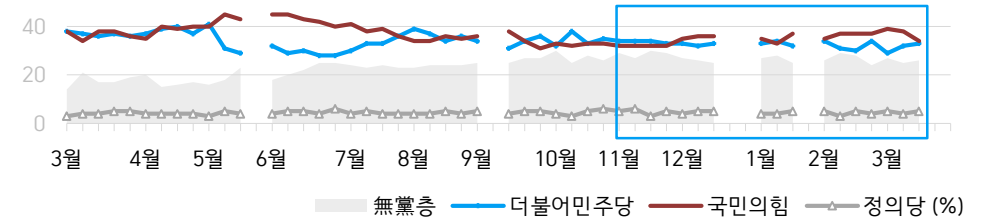
- 2022년 5월 9일 취임. 9월 2주(추석), 12월 4~5주(연말), 2023년 1월 4주(설) 조사 됨
 - 매주 전국 유권자 약 1,000명 전화조사(CATI). 한국갤럽 데일리 오피니언 제534호 www.gallup.co.kr

질문) 귀하는 다음 중 어느 정당 또는 단체를 지지하십니까? 보기를 순환하여 불러드리겠습니다. ('모름/없음'인 경우 재질문) 그럼, 본인 성향은 어느 정당/단체에 조금이라도 더 가깝습니까?
 - 원내 2인 이상 정당 기준 보기 제시

● 정당 지지도: 2023년, 최근 20주



● 주요 정당 지지도 2022-2023

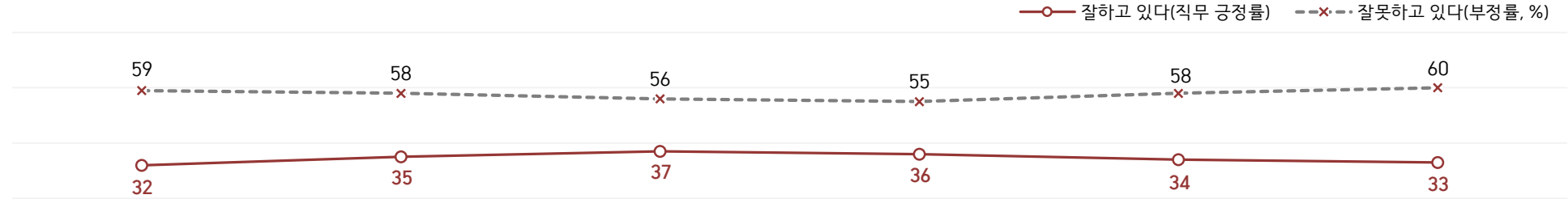


- 무당(無黨)층='현재 지지하는 정당 없음/모름/응답거절'
 - 2022년 5월 4주(지방선거 직전), 9월 2주(추석), 12월 4~5주(연말), 2023년 1월 4주(설) 조사 됨
 - 매주 전국 유권자 약 1,000명 전화조사(CATI). 한국갤럽 데일리 오피니언 제534호 www.gallup.co.kr

최근 6주간 대통령 직무 수행 평가와 주요 정치 이슈

질문) 귀하는 윤석열 대통령이 대통령으로서의 직무를 잘 수행하고 있다고 보십니까, 혹은 잘못 수행하고 있다고 보십니까?
(긍정/부정을 답하지 않은 경우 재질문) 굳이 말씀하신다면, '잘하고 있다'와 '잘못하고 있다' 중 어느 쪽입니까?

● 대통령 직무 수행 평가: 2023년, 최근 6주



2월 2주(7~9일)	2월 3주(14~16일)	2월 4주(21~23일)	3월 1주(2/28, 3/2)	3월 2주(8~9일)	3월 3주(14~16일)
4 민주당, 정부 규탄 장외 집회 5 대통령실, 安 '윤안연대' 발언 비판 7 1기 신도시 재정비 특별법 추진 - 법원, '베트남전 민간인 학살' 한국 정부 배상 책임 첫 판결 - 김기현·나경원 회동 8 국회, '이상민 탄핵소추안' 가결 8-9 국민의힘 예비경선 여론조사 10 이재명, '위례-대장동 의혹' 검찰 재조사 출석 * 대통령 관저 천공 개입설 논란 * 국회 대정부 질문 * 튀르키예 남부·시리아 강진, 긴급구호대 급파 * 광상도 '50억 뇌물' 1심 무죄, 윤미향 '후원금 횡령' 1심 벌금형, 도이치모터스 주가조작 1심 유죄	13 尹, '은행 돈 잔치, 고금리' 지적 - 민주당, '대장동·김건희 특검' 동시 추진 - 영유아 코로나 백신 접종 시작 15 尹, '상반기 공공요금 동결' / 서울 지하철·버스비 인상 연기 - 민주당, '제주 4.3 발언' 태영호 국회 윤리위 제소 16 검찰, 이재명 구속영장 청구 17 이재명, 구속영장 내용 반박 * 국민의힘 전대 본경선 진출자 전국 순회 합동연설회 * 검찰, 광상도/윤미향/도이치모터스 1심 판결 항소 * 튀르키예·시리아 강진 사망자 4만 명 상회, 2차 구호대 파견	21 尹, '건설노조 불법행위 근절' 25 尹, '자녀 학폭 논란' 정순신 - '노란봉투법' 국회 상임위 통과 임명 취소 - 법원, 동성 부부 '건강보험 피부양자 자격' 첫 인정 - 야권, 인사검증 문책·쇄신 촉구 22 통계청, '합계출산율 0.78명' 27 이재명 체포동의안 국회 부결 (찬 139, 반 138, 기권 9, 무효 11) 23 이재명, 국회 기자간담회 - 한은, 기준금리 동결(연 3.5%) - 환경부, 설악산 오색케이블카 설치 조건부 허가 28 민노총 건설노조 도심 집회 1 尹 삼일절 기념사 '日 협력 파트너' / 야권 '역사관 훼손' * 국민의힘 전대 본경선 임박 * 김기현 땅 투기 의혹 공방 * 정부, 식품·주류 가격 인상 억제	5 안철수 '대통령실 행정관 선거 개입 의혹' 기자회견 6 외교부, 일제 강제동원 피해자 '제3차 변제 방안' 발표 - 노동부, '주 최대 69시간' 등 근로시간 제도 개편안 발표 7 尹 4월 말 미국 국민 방문 예고 8 尹, 국민의힘 전당대회 참석 / 신임 당대표 김기현 선출 - 농축협·수협·산림조합 전국동시조합장선거 9 민주당, '김건희 특검법' 발의 10 시진핑 중국 국가주석 3연임 확정 * 국민의힘 전대 본경선 임박 * 김기현 땅 투기 의혹 공방 * 정부, 식품·주류 가격 인상 억제	11 '강제동원 해법 규탄' 도심 집회 12 이재명 부모 묘소 훼손 수사 착수 - 한국타이어 대전공장 화재 13 강제동원 피해 생존자 3인, 배상안 거부 공식 통보 14 尹, 근로시간 개편안 보완 지시 15 여야, 국회의원선거제 개편 토론회 16 尹, 일본 방문 / 한일 정상회담 * 전 경기도지사 비서실장 사망 파문 * 일본 외무상 '강제동원 부인' 발언 논란 * 미국 SVB 파산·유럽 크레딧스위스 위기설, 자국 정부 개입	

대통령 직무 수행 평가

● 대통령 직무 수행 평가: 최근 6개월

2022~2023년	조사완료 사례수 (명)	대통령 직무 수행 평가			
		잘하고 있다	잘못하고 있다	어느 쪽도 아니다	모름/ 응답거절
9월 3주(13-15)	1,000	33%	59%	3%	5%
9월 4주(20-22)	1,000	28%	61%	3%	8%
9월 5주(27-29)	1,000	24%	65%	3%	8%
10월 1주(04-06)	1,002	29%	63%	2%	6%
10월 2주(11-13)	1,002	28%	63%	3%	6%
10월 3주(18-20)	1,000	27%	65%	2%	6%
10월 4주(25-27)	1,001	30%	62%	3%	5%
11월 1주(01-03)	1,001	29%	63%	2%	7%
11월 2주(08-10)	1,006	30%	62%	2%	6%
11월 3주(15-17)	1,002	29%	61%	3%	7%
11월 4주(22-24)	1,002	30%	62%	2%	5%
12월 1주(11/29-12/1)	1,000	31%	60%	2%	7%
12월 2주(06-08)	1,000	33%	59%	3%	5%
12월 3주(13-15)	1,001	36%	56%	2%	6%
12월 4주(19-23)	연말 데일리 조사 씬				
12월 5주(26-30)	연말 데일리 조사 씬				
1월 1주(03-05)	1,002	37%	54%	2%	7%
1월 2주(10-12)	1,002	35%	57%	2%	7%
1월 3주(17-19)	1,000	36%	55%	2%	8%
1월 4주(23-27)	설 기간				
2월 1주(1/31-2/2)	1,001	34%	56%	3%	7%
2월 2주(07-09)	1,002	32%	59%	3%	6%
2월 3주(14-16)	1,000	35%	58%	2%	6%
2월 4주(21-23)	1,000	37%	56%	3%	4%
3월 1주(2/28, 3/2)	1,001	36%	55%	3%	5%
3월 2주(08-09)	1,002	34%	58%	3%	5%
3월 3주(14-16)	1,003	33%	60%	2%	5%

- 한국갤럽 데일리 오피니언 제534호 www.gallup.co.kr

질문) 귀하는 윤석열 대통령이 대통령으로서의 직무를 잘 수행하고 있다고 보십니까, 아니면 잘못 수행하고 있다고 보십니까? (긍정/부정을 답하지 않은 경우 재질문) 굳이 말씀하신다면, '잘하고 있다'와 '잘못하고 있다' 중 어느 쪽입니까?

2023년 3월 3주 (14~16일)	조사완료 사례수 (명)	가중적용 사례수 (명)	대통령 직무 수행 평가			
			잘하고 있다	잘못하고 있다	어느 쪽도 아니다	모름/ 응답거절
전체	1,003	1,003	33%	60%	2%	5%
지역별						
서울	194	188	36%	58%	1%	5%
인천/경기	318	319	29%	64%	3%	4%
강원	30	30	-	-	-	-
대전/세종/충청	103	107	35%	57%	3%	5%
광주/전라	98	98	15%	75%	2%	8%
대구/경북	100	98	49%	40%	2%	9%
부산/울산/경남	146	151	34%	61%	1%	4%
제주	14	13	-	-	-	-
성별						
남성	540	497	35%	59%	2%	5%
여성	463	506	31%	61%	2%	6%
연령별						
18~29세	132	170	17%	69%	2%	11%
30대	130	149	23%	71%		7%
40대	169	184	20%	73%	1%	6%
50대	220	194	32%	65%	2%	2%
60대	198	168	57%	40%	2%	1%
70대 이상	154	138	52%	39%	5%	4%
주요 지지 정당별						
국민의힘	368	343	76%	18%	2%	4%
더불어민주당	331	331	5%	94%		1%
정의당	46	52	-	-	-	-
무당(無黨)층	243	260	17%	66%	4%	13%
직업별						
농/임/어업	27	23	-	-	-	-
자영업	176	166	36%	62%	1%	2%
기능노무/서비스	178	174	25%	66%	3%	6%
사무/관리	274	295	23%	72%	1%	3%
전업주부	182	174	45%	48%	2%	5%
학생	48	61	-	-	-	-
무직/은퇴/기타	118	110	51%	41%	3%	5%
생활 수준별						
상/중상	173	175	37%	59%	3%	1%
중	450	459	34%	60%	1%	5%
중하	224	223	29%	65%	2%	4%
하	140	130	32%	58%	3%	8%
성향별						
보수	343	333	61%	33%	2%	4%
중도	285	288	24%	68%	2%	5%
진보	263	266	10%	88%	1%	2%
모름/응답거절	112	116	27%	54%	3%	16%
평소 관심이						
많이 있다	269	251	40%	57%	1%	2%
약간 있다	466	468	34%	62%	2%	2%
별로 없다	194	202	26%	64%	2%	8%
전혀 없다/모름	74	81	20%	50%	6%	25%

- 소수점 아래 반올림 때문에 백분율 합계는 ±1 차이 발생 가능하며, 이는 오류가 아님

- 50사례 미만은 수치 제시하지 않음. 한국갤럽 데일리 오피니언 제534호 www.gallup.co.kr

대통령 직무 수행 평가 이유

질문) 어떤 점에서 [잘하고/잘못하고 있다고] 생각하시는지 한 가지만 구체적으로 말씀해 주십시오. (자유응답)

대통령 직무 수행 긍정 평가 이유 2023년 3월 14~16일 (긍정 평가자 330명)		대통령 직무 수행 부정 평가 이유 3월 14~16일 (부정 평가자 603명)	
노조 대응	18%	일본 관계/강제동원 배상 문제	15%
외교	9%	외교	15%
일본 관계 개선	7%	경제/민생/물가	10%
경제/민생	5%	독단적/일방적	7%
전반적으로 잘한다 (+4)	5%	소통 미흡	4%
주관/소신	5%	노동 정책/근로시간 개편안	4%
결단력/추진력/篤심	4%	인사(人事)	3%
전 정권 극복	4%	검찰 개혁 안 됨/검찰 권력 과도	3%
열심히 한다/최선을 다한다	4%	전반적으로 잘못한다	3%
공정/정의/원칙	4%	경험·자질 부족/무능함	3%
국방/안보	3%	통합·협치 부족	3%
신뢰감/책임	2%	서민 정책/복지	2%
유능함/합리적	2%	공정하지 않음	2%
국민을 위함	2%	공약 실천 미흡	1%
부정부패·비리 척결	2%	전 정부와 마찰/전 정부 탓	1%
변화/쇄신	2%	부동산 정책	1%
안정적	1%	직무 태도	1%
연금 개혁	1%	부정부패/비리	1%
부동산 정책	1%	여당 내부 갈등	1%
기타	6%	성과 없음/한 일 없음	1%
모름/응답거절	15%	기타	7%
		모름/응답거절	12%

- 지난주 대비 ±3%포인트 이상 증감 항목에만 (+/-) 표시. 한국갤럽 데일리 오피니언 제534호

● 정당 지지도: 최근 6개월

2022~2023년	조사완료 사례수 (명)	정당 지지도 (현재 지지하는 정당)					무당층 無黨層
		국민의힘	더불어 민주당	정의당	기타		
9월 3주(13-15)	1,000	38%	31%	4%	1%	25%	
9월 4주(20-22)	1,000	34%	34%	5%	0%	27%	
9월 5주(27-29)	1,000	31%	36%	5%	0%	27%	
10월 1주(04-06)	1,002	33%	32%	4%	0%	30%	
10월 2주(11-13)	1,002	32%	38%	3%	1%	25%	
10월 3주(18-20)	1,000	33%	33%	5%	1%	28%	
10월 4주(25-27)	1,001	33%	35%	6%	0%	26%	
11월 1주(01-03)	1,001	32%	34%	5%	0%	29%	
11월 2주(08-10)	1,006	32%	34%	6%	1%	27%	
11월 3주(15-17)	1,002	32%	34%	3%	1%	30%	
11월 4주(22-24)	1,002	32%	33%	5%	1%	29%	
12월 1주(11/29-12/1)	1,000	35%	33%	4%	1%	27%	
12월 2주(06-08)	1,000	36%	32%	5%	0%	26%	
12월 3주(13-15)	1,001	36%	33%	5%	1%	25%	
12월 4주(19-23)	연말 데일리 조사 씬						
12월 5주(26-30)	연말 데일리 조사 씬						
1월 1주(03-05)	1,002	35%	33%	4%	0%	27%	
1월 2주(10-12)	1,002	33%	34%	4%	1%	28%	
1월 3주(17-19)	1,000	37%	32%	5%	1%	25%	
1월 4주(23-27)	설 기간						
2월 1주(1/31-2/2)	1,001	35%	34%	5%	1%	26%	
2월 2주(07-09)	1,002	37%	31%	3%	1%	29%	
2월 3주(14-16)	1,000	37%	30%	5%	0%	28%	
2월 4주(21-23)	1,000	37%	34%	4%	1%	24%	
3월 1주(2/28, 3/2)	1,001	39%	29%	5%	1%	27%	
3월 2주(08-09)	1,002	38%	32%	4%	1%	25%	
3월 3주(14-16)	1,003	34%	33%	5%	2%	26%	

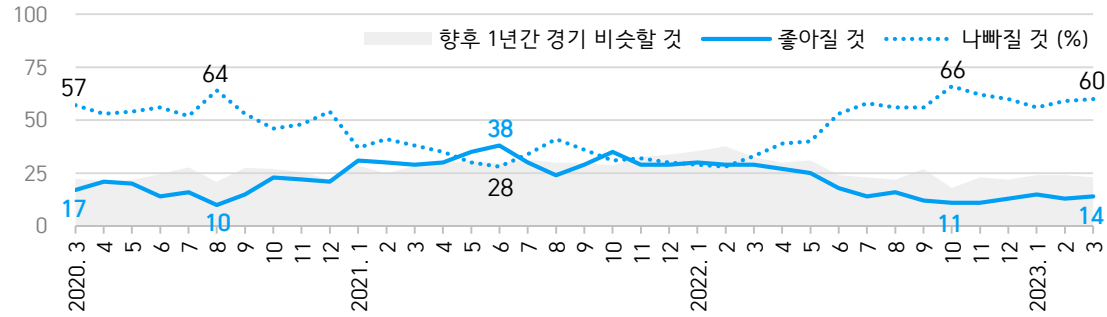
- 한국갤럽 데일리 오피니언 제534호 www.gallup.co.kr

질문) 귀하는 다음 중 어느 정당을 지지하십니까? 보기를 순환하여 불러드리겠습니다.
 ('모름/없음'인 경우 재질문) 그럼, 본인 성향은 어느 정당에 조금이라도 더 가깝습니까?
 - 국민의힘/더불어민주당/정의당, 그 외 정당(자유응답), 없다

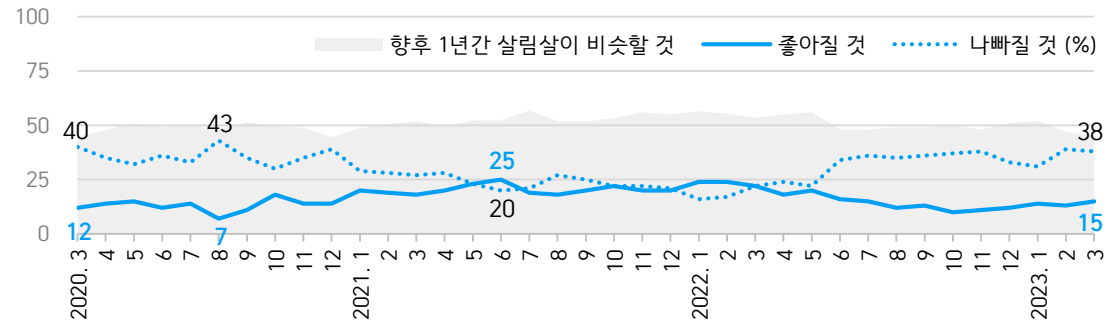
2023년 3월 3주 (14~16일)	조사완료 사례수 (명)	가중적용 사례수 (명)	정당 지지도 (현재 지지하는 정당)					없음	모름 응답 거절
			국민의힘	더불어 민주당	정의당	기타	무당층 無黨層		
전체	1,003	1,003	34%	33%	5%	2%	26%	24%	2%
지역별									
서울	194	188	36%	34%	4%	2%	24%	21%	3%
인천/경기	318	319	30%	36%	5%	2%	26%	23%	3%
강원	30	30	-	-	-	-	-	-	-
대전/세종/충청	103	107	39%	33%	5%	-	22%	22%	1%
광주/전라	98	98	12%	38%	7%	5%	39%	36%	3%
대구/경북	100	98	44%	25%	5%	1%	25%	24%	1%
부산/울산/경남	146	151	45%	30%	4%	-	22%	21%	1%
제주	14	13	-	-	-	-	-	-	-
성별									
남성	540	497	35%	31%	4%	2%	27%	26%	1%
여성	463	506	33%	35%	6%	2%	24%	21%	3%
연령별									
18~29세	132	170	13%	27%	10%	1%	49%	43%	6%
30대	130	149	30%	30%	6%	2%	32%	30%	3%
40대	169	184	22%	46%	3%	4%	24%	23%	2%
50대	220	194	32%	41%	6%	1%	20%	20%	0%
60대	198	168	59%	26%	3%	2%	11%	11%	0%
70대 이상	154	138	55%	24%	3%	-	19%	16%	3%
직업별									
농/임/어업	27	23	-	-	-	-	-	-	-
자영업	176	166	36%	34%	3%	3%	25%	23%	2%
기능노무/서비스	178	174	28%	35%	8%	1%	29%	26%	2%
사무/관리	274	295	27%	37%	8%	2%	27%	25%	1%
전업주부	182	174	46%	34%	2%	2%	16%	14%	3%
학생	48	61	-	-	-	-	-	-	-
무직/은퇴/기타	118	110	49%	23%	1%	1%	26%	24%	2%
생활 수준별									
상/중상	173	175	34%	37%	6%	2%	21%	19%	2%
중	450	459	35%	35%	5%	2%	24%	23%	1%
중하	224	223	34%	28%	6%	3%	29%	26%	3%
하	140	130	35%	34%	4%	1%	26%	24%	3%
성향별									
보수	343	333	67%	12%	2%	2%	17%	16%	1%
중도	285	288	24%	35%	7%	1%	34%	32%	2%
진보	263	266	9%	62%	9%	2%	18%	16%	1%
모름/응답거절	112	116	24%	24%	1%	-	51%	43%	8%
대통령 직무 평소									
긍정 평가자	358	330	79%	5%	1%	1%	13%	12%	1%
부정 평가자	583	603	10%	52%	7%	2%	28%	26%	2%
관심이 평소에 정치는 별로 관심이 전혀 없다/모름									
많이 있다	269	251	44%	35%	5%	2%	14%	13%	1%
약간 있다	466	468	36%	37%	5%	2%	20%	19%	1%
별로 없다	194	202	24%	28%	6%	1%	41%	37%	4%
전혀 없다/모름	74	81	17%	20%	4%	2%	57%	46%	11%

- 50사례 미만은 수치 제시하지 않음. 한국갤럽 데일리 오피니언 제534호 www.gallup.co.kr

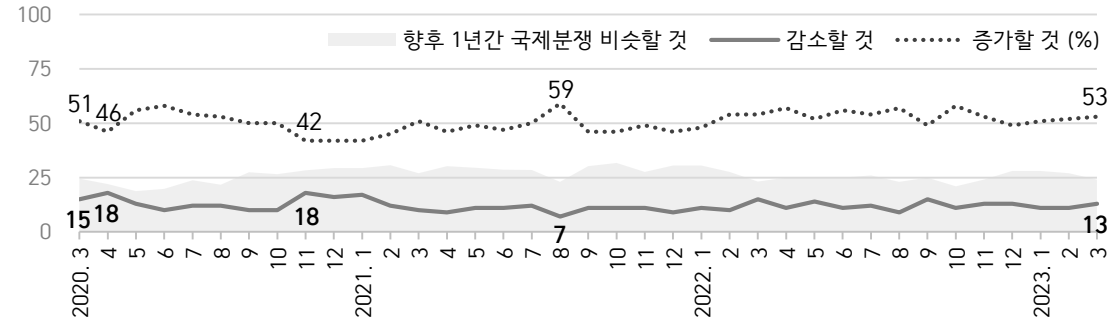
● 경기(국가 경제) 전망: 최근 3년 월별 추이



● 살림살이 전망



● 국제분쟁 증감 전망



- 매월 전국 유권자 약 1,000명 전화조사(CATI). 각 항목 '비슷하다' 포함 3점 척도. 한국갤럽 데일리 오피니언 제534호

경제 전망: 경기, 살림살이, 국제분쟁 vs 대통령 직무 수행 평가 - 최근 3년 월별 추이

● 향후 1년 경제 전망: 최근 3년 월별 추이

(참고) 대통령 직무 수행 평가

최근 3년	경기(景氣)			살림살이			국제분쟁 증감			대통령 직무 평가	경제 전망 조사 해당 주 기준				
	좋아질것 (1)	나빠질것 (2)	Net.S (1)-(2)	좋아질것 (1)	나빠질것 (2)	Net.S (1)-(2)	증가할것 (2)	감소할것 (1)	Net.S (1)-(2)			긍정 (1)	부정 (2)	Net.S (1)-(2)	
2020년 3월	17%	57%	-40	12%	40%	-28	51%	15%	-36	← WHO '팬데믹' 선언	55%	39%	16	문재인: 3월 4주(24~26일) 4월 4주(21~23일) 5월 4주(26~28일) 6월 4주(23~25일) 7월 4주(21~23일) 8월 4주(25~27일) 9월 4주(22~24일) 10월 4주(27~29일) 11월 4주(24~26일) 12월 3주(15~17일)	
4월	21%	53%	-32	14%	35%	-21	46%	18%	-28	← 21대 국회의원선거	62%	30%	32		
5월	20%	54%	-34	15%	32%	-17	56%	13%	-43	← 긴급재난지원금 지급	65%	25%	40		
6월	14%	56%	-42	12%	36%	-24	58%	10%	-48	← 남북 관계 악화	52%	39%	13		
7월	16%	52%	-36	14%	33%	-19	54%	12%	-42	← 부동산 시장 불안정	45%	48%	-3		
8월	10%	64%	-54	7%	43%	-36	53%	12%	-41	← 수도권 중심 코로나 재확산	47%	43%	4		
9월	15%	53%	-38	11%	35%	-24	50%	10%	-40	← 4차 추경안 처리	44%	48%	-4		
10월	23%	46%	-23	18%	30%	-12	50%	10%	-40	← 거리두기 1단계로 완화	43%	46%	-3		
11월	22%	48%	-26	14%	35%	-21	42%	18%	-24	← 미국 대선 바이든 당선	40%	48%	-8		
12월	21%	54%	-33	14%	39%	-25	42%	16%	-26	← 누적 확진 4만명대, 2.5단계	40%	52%	-12		
2021년 1월	31%	37%	-6	20%	29%	-9	42%	17%	-25	← KOSPI 3,000 돌파	38%	52%	-14		2021년 1월 4주(26~28일) 2월 4주(23~25일) 3월 4주(23, 25일) 4월 5주(27~29일) 5월 4주(25~27일) 6월 4주(22~24일) 7월 5주(27~29일) 8월 4주(24~26일) 9월 5주(28~30일) 10월 4주(26~28일) 11월 4주(23~25일) 12월 3주(14~16일)
2월	30%	41%	-11	19%	28%	-9	45%	12%	-33	← 국내 백신 접종 시작 임박	39%	52%	-13		
3월	29%	38%	-9	18%	27%	-9	51%	10%	-41	← 백신 접종-대상 확대	34%	59%	-25		
4월	30%	35%	-5	20%	28%	-8	46%	9%	-37	← 국가 간 백신 확보 경쟁	29%	60%	-31		
5월	35%	30%	5	23%	23%	0	49%	11%	-38	← 한미정상회담	37%	52%	-15		
6월	38%	28%	10	25%	20%	5	47%	11%	-36	← 국내 백신 접종 가속화	40%	51%	-11		
7월	30%	34%	-4	19%	21%	-2	50%	12%	-38	← 델타 변이, 수도권 4단계	40%	53%	-13		
8월	24%	41%	-17	18%	27%	-9	59%	7%	-52	← 탈레반, 아프간 재점령	38%	54%	-16		
9월	29%	36%	-7	20%	25%	-5	46%	11%	-35	← 성인 1차 접종 90% 상회	38%	54%	-16		
10월	35%	31%	4	22%	22%	0	46%	11%	-35	← 단계적 일상회복 착수	37%	55%	-18		
11월	29%	32%	-3	20%	22%	-2	49%	11%	-38	← 일상회복 시행 후 급증세	37%	55%	-18		
12월	29%	30%	-1	20%	21%	-1	46%	9%	-37	← 거리두기 강화	37%	54%	-17		
2022년 1월	30%	29%	1	24%	16%	8	48%	11%	-37	← 오미크론 변이 대유행	42%	51%	-9	2022년 1월 4주(25~27일) 2월 4주(22~24일) 3월 5주(29~31일) 4월 4주(26~28일) 윤석열: 5월 3주(17~19일) 6월 3주(14~16일) 7월 3주(19~21일) 8월 4주(23~25일) 9월 4주(20~22일) 10월 3주(18~20일) 11월 3주(15~17일) 12월 3주(13~15일)	
2월	29%	28%	1	24%	17%	7	54%	10%	-44	← 러시아, 우크라이나 침공	43%	51%	-8		
3월	29%	33%	-4	22%	22%	0	54%	15%	-39	← 제20대 대통령선거 후	42%	49%	-7		
4월	27%	39%	-12	18%	24%	-6	57%	11%	-46	← 마스크 제외 거리두기 해제	45%	49%	-4		
5월	25%	40%	-15	20%	22%	-2	52%	14%	-38	← 윤석열 대통령 취임	51%	34%	17		
6월	18%	53%	-35	16%	34%	-18	56%	11%	-45	← KOSPI 2,500 붕괴	49%	38%	11		
7월	14%	58%	-44	15%	36%	-21	54%	12%	-42	← 고물가, 코로나 재유행	32%	60%	-28		
8월	16%	56%	-40	12%	35%	-23	57%	9%	-48	← 고금리, 고환율 지속	27%	64%	-37		
9월	12%	56%	-44	13%	36%	-23	49%	15%	-34	← 미 금리 3연속 대폭 인상	28%	61%	-33		
10월	11%	66%	-55	10%	37%	-27	58%	11%	-47	← 한은 기준금리 2.5→3.0%	27%	65%	-38		
11월	11%	62%	-51	11%	38%	-27	53%	13%	-40	← 미 금리 4연속 대폭 인상	29%	61%	-32		
12월	13%	60%	-47	12%	33%	-21	49%	13%	-36	← 환율 하락, 미 긴축 지속	36%	56%	-20		
2023년 1월	15%	56%	-41	14%	31%	-17	51%	11%	-40	← 물가·금리 인상폭 둔화	36%	55%	-19	2023년 1월 3주(17~19일) 2월 3주(14~16일)	
2월	13%	59%	-46	13%	39%	-26	52%	11%	-41	← 난방비·외식비 등 인상	35%	58%	-23		
3월	14%	60%	-46	15%	38%	-23	53%	13%	-40	← SVB파산·CS위기/정부개입	33%	60%	-27	3월 3주(14~16일)	

- 2017년 9월부터 매월 전국 유권자 약 1,000명 전화조사(CATI). Net Score: 순(純)지수, 낙관-비관 격차
- 각 항목 전망 '비슷할 것' 포함 3점 척도. 한국갤럽 데일리 오피니언 제534호 www.gallup.co.kr

- Net Score: 순(純)지수, 긍정-부정 격차
- 직무 평가는 긍·부정 2점 척도

질문) 귀하는 앞으로 1년간 **우리나라 경제**가 현재에 비해 다음 중 어떠한 것이라고 보십니까?
- 좋아질 것 / 나빠질 것 / 비슷할 것 (순서 로테이션)

	2023년 3월 3주 (14~16일)	조사완료		향후 1년 경기(景氣) 전망				Net Score (1)-(2)
		사례수 (명)	가중적용 사례수 (명)	좋아질 것 (1)	나빠질 것 (2)	비슷할 것	모름/ 응답거절	
지역별	전체	1,003	1,003	14%	60%	23%	3%	-46
	서울	194	188	13%	59%	26%	2%	-46
	인천/경기	318	319	14%	62%	22%	2%	-48
	강원	30	30	-	-	-	-	-
	대전/세종/충청	103	107	23%	55%	20%	3%	-32
	광주/전라	98	98	7%	70%	18%	5%	-63
	대구/경북	100	98	18%	57%	23%	2%	-39
	부산/울산/경남	146	151	15%	58%	22%	6%	-43
	제주	14	13	-	-	-	-	-
성별	남성	540	497	17%	63%	18%	2%	-46
	여성	463	506	12%	56%	28%	4%	-44
연령별	18~29세	132	170	11%	59%	29%	1%	-48
	30대	130	149	10%	62%	28%	1%	-52
	40대	169	184	7%	73%	17%	4%	-66
	50대	220	194	16%	65%	18%	1%	-49
	60대	198	168	19%	53%	24%	5%	-34
	70대 이상	154	138	28%	43%	21%	8%	-15
주요 지지 정당별	국민의힘	368	343	28%	38%	29%	5%	-10
	더불어민주당	331	331	6%	77%	16%	2%	-71
	정의당	46	52	-	-	-	-	-
	무당(無黨)층	243	260	10%	65%	22%	3%	-55
직업별	농/임/어업	27	23	-	-	-	-	-
	자영업	176	166	15%	64%	19%	1%	-49
	기능노무/서비스	178	174	14%	61%	21%	3%	-47
	사무/관리	274	295	10%	67%	22%	0%	-57
	전업주부	182	174	16%	49%	27%	8%	-33
	학생	48	61	-	-	-	-	-
	무직/은퇴/기타	118	110	20%	54%	22%	5%	-34
생활 수준별	상/중상	173	175	18%	55%	26%	1%	-37
	중	450	459	14%	60%	23%	3%	-46
	중하	224	223	13%	66%	19%	1%	-53
	하	140	130	14%	60%	20%	7%	-46
성향별	보수	343	333	24%	46%	26%	3%	-22
	중도	285	288	9%	67%	22%	2%	-58
	진보	263	266	7%	73%	18%	1%	-66
	모름/응답거절	112	116	16%	48%	27%	9%	-32
대통령 직무 평소 정치에 관심이	긍정 평가자	358	330	34%	30%	33%	3%	4
	부정 평가자	583	603	4%	78%	17%	1%	-74
	많이 있다	269	251	19%	66%	14%	1%	-47
	약간 있다	466	468	15%	59%	23%	3%	-44
	별로 없다	194	202	9%	59%	29%	3%	-50
	전혀 없다/모름	74	81	10%	47%	33%	10%	-37

- Net Score: 순(純)지수, 낙관-비관 격차

- 50사례 미만은 수치 제시하지 않음. 한국갤럽 데일리 오피니언 제534호 www.gallup.co.kr

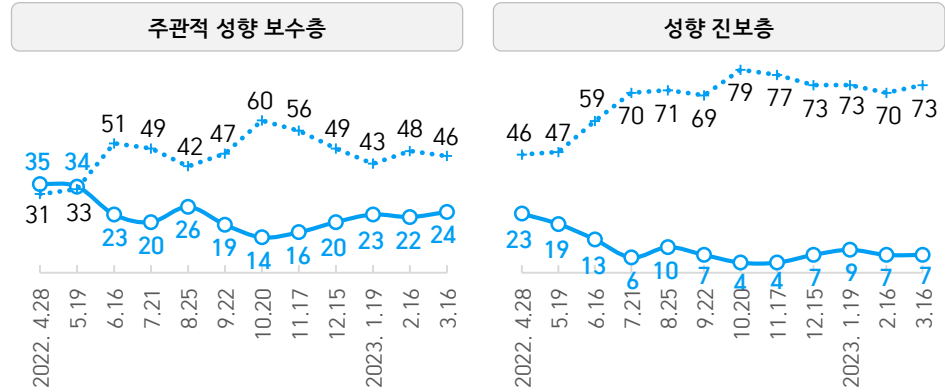
질문) 앞으로 1년간 **귀국의 살림살이**가 현재에 비해 어떠한 것이라고 보십니까?
- 좋아질 것 / 나빠질 것 / 비슷할 것 (순서 로테이션)

	2023년 3월 3주 (14~16일)	조사완료		향후 1년 살림살이 전망				Net Score (1)-(2)
		사례수 (명)	가중적용 사례수 (명)	좋아질 것 (1)	나빠질 것 (2)	비슷할 것	모름/ 응답거절	
지역별	전체	1,003	1,003	15%	38%	45%	2%	-23
	서울	194	188	15%	33%	49%	3%	-18
	인천/경기	318	319	17%	41%	42%	1%	-24
	강원	30	30	-	-	-	-	-
	대전/세종/충청	103	107	16%	38%	46%	-	-22
	광주/전라	98	98	5%	50%	42%	2%	-45
	대구/경북	100	98	14%	37%	48%	2%	-23
	부산/울산/경남	146	151	18%	36%	44%	2%	-18
	제주	14	13	-	-	-	-	-
성별	남성	540	497	16%	39%	43%	2%	-23
	여성	463	506	14%	38%	47%	2%	-24
연령별	18~29세	132	170	17%	24%	57%	2%	-7
	30대	130	149	18%	34%	47%	1%	-16
	40대	169	184	13%	51%	35%	1%	-38
	50대	220	194	14%	47%	38%	-	-33
	60대	198	168	12%	37%	50%	1%	-25
	70대 이상	154	138	16%	33%	45%	6%	-17
주요 지지 정당별	국민의힘	368	343	24%	23%	52%	1%	1
	더불어민주당	331	331	8%	55%	37%	1%	-47
	정의당	46	52	-	-	-	-	-
	무당(無黨)층	243	260	13%	34%	49%	4%	-21
직업별	농/임/어업	27	23	-	-	-	-	-
	자영업	176	166	22%	47%	31%	-	-25
	기능노무/서비스	178	174	13%	39%	48%	0%	-26
	사무/관리	274	295	13%	42%	45%	1%	-29
	전업주부	182	174	15%	36%	46%	3%	-21
	학생	48	61	-	-	-	-	-
	무직/은퇴/기타	118	110	13%	34%	49%	3%	-21
생활 수준별	상/중상	173	175	25%	25%	50%	-	0
	중	450	459	14%	34%	51%	1%	-20
	중하	224	223	12%	48%	39%	1%	-36
	하	140	130	8%	59%	28%	6%	-51
성향별	보수	343	333	21%	30%	50%	0%	-9
	중도	285	288	10%	43%	47%	1%	-33
	진보	263	266	12%	48%	40%	0%	-36
	모름/응답거절	112	116	17%	32%	40%	11%	-15
대통령 직무 평소 정치에 관심이	긍정 평가자	358	330	27%	18%	54%	2%	9
	부정 평가자	583	603	9%	52%	39%	1%	-43
	많이 있다	269	251	15%	44%	40%	1%	-29
	약간 있다	466	468	16%	38%	45%	1%	-22
	별로 없다	194	202	11%	37%	49%	3%	-26
	전혀 없다/모름	74	81	15%	28%	52%	5%	-13

- Net Score: 순(純)지수, 낙관-비관 격차

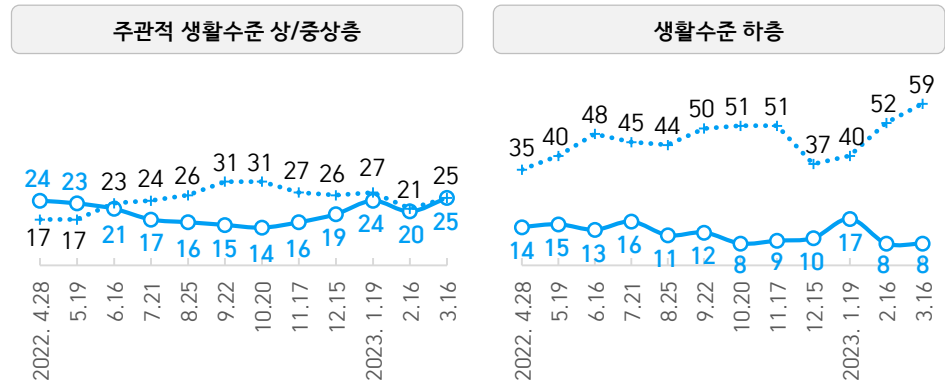
- 50사례 미만은 수치 제시하지 않음. 한국갤럽 데일리 오피니언 제534호 www.gallup.co.kr

● 향후 1년 경기(국가 경제) 전망: 최근 12개월 정치적 성향별 추이



- 조사 종료일 기준 제시. 시기별 사흘간 전국 유권자 약 1,000명 전화조사(CATI)
 - 2022년 3월 9일 제20대 대통령선거. 5월 10일 윤석열 대통령 취임. 6월부터 고물가/고금리/고환율
 - 한국갤럽 데일리 오피니언 제534호 www.gallup.co.kr

● 향후 1년 살림살이 전망: 최근 12개월 생활수준별 추이



- 조사 종료일 기준 제시. 시기별 사흘간 전국 유권자 약 1,000명 전화조사(CATI)
 - 2022년 3월 9일 제20대 대통령선거. 5월 10일 윤석열 대통령 취임. 6월부터 고물가/고금리/고환율
 - 한국갤럽 데일리 오피니언 제534호 www.gallup.co.kr

질문) 앞으로 1년간 국제적인 분쟁이 현재에 비해 어떠할 것이라고 보십니까?
 - 증가할 것 / 감소할 것 / 비슷할 것 (순서 로테이션)

2023년 3월 3주 (14~16일)	조사완료 사례수 (명)	가중적용 사례수 (명)	향후 1년 국제분쟁 증감 전망				Net Score (1)-(2)
			증가할 것 (2)	감소할 것 (1)	비슷할 것	모름/ 응답거절	
전체	1,003	1,003	53%	13%	24%	10%	-40
지역별							
서울	194	188	48%	10%	29%	13%	-38
인천/경기	318	319	58%	15%	20%	7%	-43
강원	30	30	-	-	-	-	-
대전/세종/충청	103	107	55%	16%	20%	8%	-39
광주/전라	98	98	49%	13%	24%	15%	-36
대구/경북	100	98	55%	9%	27%	9%	-46
부산/울산/경남	146	151	52%	16%	19%	13%	-36
제주	14	13	-	-	-	-	-
성별							
남성	540	497	56%	12%	24%	8%	-44
여성	463	506	50%	14%	23%	13%	-36
연령별							
18~29세	132	170	49%	12%	33%	6%	-37
30대	130	149	63%	8%	22%	7%	-55
40대	169	184	64%	13%	18%	6%	-51
50대	220	194	59%	16%	22%	4%	-43
60대	198	168	45%	16%	27%	12%	-29
70대 이상	154	138	33%	13%	22%	32%	-20
주요							
국민의힘	368	343	44%	17%	24%	15%	-27
지지							
더불어민주당	331	331	64%	12%	20%	5%	-52
정당별							
정의당	46	52	-	-	-	-	-
무당(無黨)층	243	260	50%	9%	29%	12%	-41
직업별							
농/임/어업	27	23	-	-	-	-	-
자영업	176	166	56%	14%	22%	8%	-42
기능노무/서비스	178	174	53%	14%	23%	10%	-39
사무/관리	274	295	65%	10%	22%	4%	-55
전업주부	182	174	40%	18%	21%	21%	-22
학생	48	61	-	-	-	-	-
무직/은퇴/기타	118	110	40%	13%	34%	12%	-27
생활							
수준별							
상/중상	173	175	57%	17%	21%	4%	-40
중	450	459	53%	13%	27%	8%	-40
중하	224	223	58%	11%	22%	9%	-47
하	140	130	40%	14%	19%	27%	-26
성향별							
보수	343	333	49%	16%	24%	11%	-33
중도	285	288	55%	12%	27%	5%	-43
진보	263	266	62%	14%	20%	5%	-48
모름/응답거절	112	116	36%	7%	26%	32%	-29
대통령							
긍정 평가자	358	330	41%	17%	29%	13%	-24
직무							
부정 평가자	583	603	61%	12%	20%	6%	-49
평소							
많이 있다	269	251	59%	13%	18%	10%	-46
정치에							
약간 있다	466	468	57%	13%	22%	8%	-44
관심이							
별로 없다	194	202	43%	16%	30%	12%	-27
전혀 없다/모름	74	81	32%	6%	37%	24%	-26

- Net Score: 순(純)지수, 낙관-비관 격차
 - 50사례 미만은 수치 제시하지 않음. 한국갤럽 데일리 오피니언 제534호 www.gallup.co.kr

질문) 우리나라 근로기준법에서는 주당 기본 근로 40시간, 연장·휴일근로 12시간을 포함하여 한 주당 일하는 시간을 최대 52시간으로 제한하고 있습니다.

귀하는 현행 법정근로시간에 대해 어떻게 생각하십니까? (항목 로테이션)

2023년 3월 3주 (14~16일)	조사완료 사례수 (명)	가중적용 사례수 (명)	현행 법정근로시간 (주당 최대 52시간)			
			적정하다	많다	적다	모름/ 응답거절
전체	1,003	1,003	60%	19%	16%	5%
지역별						
서울	194	188	55%	27%	13%	5%
인천/경기	318	319	62%	17%	17%	4%
강원	30	30	-	-	-	-
대전/세종/충청	103	107	66%	18%	13%	3%
광주/전라	98	98	60%	27%	7%	6%
대구/경북	100	98	65%	16%	15%	4%
부산/울산/경남	146	151	58%	14%	23%	5%
제주	14	13	-	-	-	-
성별						
남성	540	497	59%	17%	20%	4%
여성	463	506	62%	21%	12%	5%
연령별						
18~29세	132	170	63%	26%	7%	4%
30대	130	149	59%	26%	14%	2%
40대	169	184	63%	21%	12%	3%
50대	220	194	57%	18%	21%	4%
60대	198	168	60%	11%	25%	4%
70대 이상	154	138	61%	10%	17%	12%
주요 지지 정당별						
국민의힘	368	343	58%	10%	28%	5%
더불어민주당	331	331	64%	27%	7%	2%
정의당	46	52	-	-	-	-
무당(無黨)층	243	260	58%	19%	14%	9%
직업별						
농/임/어업	27	23	-	-	-	-
자영업	176	166	49%	18%	27%	6%
기능노무/서비스	178	174	66%	16%	14%	4%
사무/관리	274	295	66%	23%	10%	2%
전업주부	182	174	54%	20%	19%	7%
학생	48	61	-	-	-	-
무직/은퇴/기타	118	110	60%	13%	20%	7%
생활 수준별						
상/중상	173	175	56%	18%	20%	6%
중	450	459	63%	19%	15%	3%
중하	224	223	62%	19%	15%	3%
하	140	130	51%	22%	16%	11%
성향별						
보수	343	333	57%	14%	25%	4%
중도	285	288	63%	21%	14%	2%
진보	263	266	65%	26%	7%	2%
모름/응답거절	112	116	53%	13%	16%	18%
대통령 직무 개편안						
긍정 평가자	358	330	54%	7%	32%	7%
부정 평가자	583	603	63%	27%	8%	3%
찬성	379	362	57%	5%	34%	4%
반대	549	564	65%	30%	4%	1%

- 법정근로시간 단축(주 68→52시간) : 2018년 3월 긍정 59%·부정 28%, 2019년 4월 50%·40% / 긍정 평가 이유는 주로 삶의 질 향상 관련, 부정 평가 이유는 '소득/수입/급여 감소 우려' 최대 - 50사례 미만은 수치 제시하지 않음. 한국갤럽 데일리 오피니언 제534호 www.gallup.co.kr

질문) 정부는 근로시간 관리 기준을 주간에서 월간/분기/반기/연간 등으로 확장하는 개편안을 내놓았습니다. 해당 기간 평균 일하는 시간은 주당 52시간 내로 제한하되, 특정 주에는 최대 69시간까지 일할 수 있게 하는 안입니다. 귀하는 이에 대해 어떻게 생각하십니까?


- 바쁠 때 몰아서 일하고 길게 쉴 수 있어 찬성 / 불규칙·장시간 노동, 삶의 질 저하 우려되어 반대 (항목 로테이션)

2023년 3월 3주 (14~16일)	조사완료 사례수	가중적용 사례수	근로시간 개편안 (특정 주 최대 69시간)		
			찬성	반대	모름/응답거절
전체	1,003	1,003	36%	56%	8%
지역별					
서울	194	188	33%	58%	9%
인천/경기	318	319	37%	56%	6%
강원	30	30	-	-	-
대전/세종/충청	103	107	29%	63%	8%
광주/전라	98	98	32%	60%	7%
대구/경북	100	98	38%	53%	8%
부산/울산/경남	146	151	41%	53%	6%
제주	14	13	-	-	-
성별					
남성	540	497	41%	53%	6%
여성	463	506	31%	59%	10%
연령별					
18~29세	132	170	34%	59%	7%
30대	130	149	29%	67%	3%
40대	169	184	26%	68%	7%
50대	220	194	35%	59%	5%
60대	198	168	53%	42%	5%
70대 이상	154	138	41%	38%	21%
주요 지지 정당별					
국민의힘	368	343	62%	29%	9%
더불어민주당	331	331	17%	80%	3%
정의당	46	52	-	-	-
무당(無黨)층	243	260	31%	57%	13%
직업별					
농/임/어업	27	23	-	-	-
자영업	176	166	43%	51%	6%
기능노무/서비스	178	174	31%	61%	8%
사무/관리	274	295	28%	68%	3%
전업주부	182	174	37%	49%	13%
학생	48	61	-	-	-
무직/은퇴/기타	118	110	46%	42%	12%
생활 수준별					
상/중상	173	175	42%	54%	4%
중	450	459	39%	55%	6%
중하	224	223	28%	66%	6%
하	140	130	35%	49%	16%
성향별					
보수	343	333	54%	38%	8%
중도	285	288	32%	66%	3%
진보	263	266	19%	77%	3%
모름/응답거절	112	116	33%	38%	29%
대통령 직무 현행 근로 시간					
긍정 평가자	358	330	69%	20%	10%
부정 평가자	583	603	17%	79%	4%
적정하다	602	605	34%	60%	5%
많다	183	190	9%	89%	2%
적다	169	161	77%	14%	9%

- 50사례 미만은 수치 제시하지 않음. 한국갤럽 데일리 오피니언 제534호 www.gallup.co.kr

“조사는 결코 화려하거나 스스로 빛나는
업(業)이 아니다. 사회의 명암, 좌우 대립,
빈부 문제, 정보 격차, 과거와 미래 등을
두루 살펴 매 순간 어느 한쪽으로 치우치지
않도록 스스로 경계하며 꾸준히 공부하고
탐구하는 일이다. 때로는 관행과 시류에
맞서야 하고, 때로는 비난과 질시를 묵묵히
견뎌야 한다. 어렵지만 누군가는 반드시
해야 할 일, 힘들지만 그만큼 보람된 일이다.”

조사인의 길, 박무익



한국갤럽조사연구소는 1974년 6월 박무익 회장이 설립한
한국 최초의 법인 형태 조사 전문 회사입니다.

1970년대부터 사회 주요 현안 자체 조사 결과를 발표해 왔으며,
우리 국민의 71%가 한국갤럽을 알고 있습니다.

—
한국갤럽 홈페이지 갤럽리포트 게시판을 통해 공개한 자료는
모두 한국갤럽의 자산이므로 상업적 용도의 재판매를 금지합니다(→ [FAQ](#)).

·
기사, 논문, SNS 공유 등 재판매 이외 용도로는
누구나, 무료로, 자유롭게 인용하실 수 있습니다.

·
인용하실 때는 반드시 출처를 밝혀 주십시오.
가능하면 조사 기간, 방법, 표본크기 등 개요까지 함께 표시하실 것을 권장합니다.

·
저희는 소수점 아래 수치를 제시하지 않는 것을 원칙으로 하고 있으니,
인용하실 때도 그에 따라 주실 것을 당부합니다.

—
한국갤럽 조사에 관심 가져주셔서 고맙습니다.

- 매주 새로운 조사 결과를 전합니다: [이메일 뉴스레터 구독 신청](#) | [카카오톡채널 추가](#)
- 문의: 전화 02-3702-2100(대표)/2571/2621/2622 또는 [홈페이지 Q&A](#)
- 주소: (본관) 03167 서울시 종로구 사직로 70, (신관) 03042 서울시 종로구 자하문로 70

—
이 문서에는 네이버 나눔글꼴과 한글과컴퓨터 함초롬체를 썼습니다.