

한국갤럽 데일리 오피니언

제531호 2023년 2월 4주

대통령 직무 수행 평가, 긍·부정 평가 이유 | 정당 지지도 |

현 정부 출범 9개월 분야별 정책 평가 - 경제/복지/교육/대북/외교, 공직자 인사 |

이재명 더불어민주당 대표 수사, 국회의원 불체포특권 존폐 | 주요 지표 2월 통합, 2016년 이후 주관적 정치 성향 추이(20페이지~)

조사 개요

- 조사기간: 2023년 2월 21~23일
- 표본추출: 무선전화 RDD 표본 프레임에서 무작위 추출(유선전화 RDD 5% 포함)
- 응답방식: 전화조사원 인터뷰(CATI)
- 조사대상: 전국 만 18세 이상 1,000명
- 표본오차: $\pm 3.1\%$ 포인트(95% 신뢰수준) - 주요 지표 표준오차·신뢰구간·상대표준오차 제시
- 응답률: 9.5%(총 통화 10,576명 중 1,000명 응답 완료)
- 의뢰처: 한국갤럽 자체 조사

갤럽리포트 G20230224

한국갤럽 데일리 오피니언 독자 여러분, 안녕하십니까?

1974년 문을 연 저희 연구소가 지금까지 얻은 명성은
조사에 협조해주시고 관심 있게 봐 주신 분들 덕분입니다.

그에 보답하는 마음에서 1970년대부터 자체 조사 결과로 단행본을
펴냈고, 1990년대에는 조사 전문 데이터베이스를 구축했습니다.
2012년부터는 자체 조사를 정례화해 매주 새로운 결과를 공개하여
누구나 무료로 활용할 수 있도록 했습니다.

여론조사의 홍수 속에 '정확한 자' 하나를 제공하고자 시작한
저희 노력이 여론의 흐름을 읽으시는 데 도움되기를 바랍니다.
한국갤럽에 몸 담고 있는 한 사람, 한 사람은 공정하고 신뢰받는
조사회사로서 사명을 다하기 위해 계속 노력하겠습니다.

한국갤럽 데일리 오피니언은

전화조사원이 직접 묻고 응답 받는 인터뷰(CATI) 방식으로 진행합니다.

전국 유권자 대표성을 최대한 확보하고자 무작위발생(RDD: Random Digit Dialing)한 무선전화 번호를 기본 표본추출틀로 합니다.
단, 무선전화만으로는 접근하기 어려운 여성, 고연령대 일부는 무작위발생한 유선전화 조사로 보완합니다(반영 비율 5% 이내).

여론조사 바로보기

자주 물으시는 질문과 답글, 여론조사에 대한 이해를 돕는 한국갤럽 홈페이지 게시물 링크입니다. 클릭하면 연결됩니다.

→ [데일리 오피니언 표본설계: 모집단 정의부터 모수추정까지](#)

→ [전화조사 골백, 폭넓은 여론 수렴을 위한 필수 절차입니다: 콜 차수별 응답자 프로파일·정치적 성향 분석](#)

→ [정치 고관심층 위주 조사는 전체 여론을 왜곡합니다: 정치 관심도와 여론조사](#)

→ [알고 보면 똥날뚱하지 않습니다: 차기 정치지도자 선호도 질문 방식과 조사방법 간 차이](#)

→ [유·무선전화 표본 혼합 비율에 따른 여론조사 결과 차이](#)

→ [무선전화 RDD, 가상번호, 알뜰폰: 선거여론조사 관점에서 알뜰폰 가입자와 비가입자 간 성향 차이 분석](#)

NEW → [교육수준·생활수준과 정치적 태도: 저학력·저소득층이 더 보수적인가?](#)

→ [조사방법이 다르면 결과도 다릅니다: 같은 시기 상반된 조사 결과가 나오는 이유](#)

→ [표본오차보다 훨씬 작은 변동에 의미를 부여하는 행위는 해석이 아니라 허구\(虛構\)입니다](#)

→ [여론조사 결과는 옳고 그름의 잣대가 아니라, 다양한 의견의 중간점이 어디쯤인지 가능하는 이정표 역할을 할 뿐입니다](#)

→ [평소 정당 지지도는 현시점 유권자의 정당에 대한 태도로, 선거 결과에 대한 예측이 아닙니다](#)

→ [오보\(誤報\)에 가까울 만큼 여론조사에 대한 무지\(無知\)를 드러낸 기사가 많습니다: 부끄러운 여론조사 보도](#)

→ [여론조사는 정치 도구가 아니라 확률과 통계에 기반한 과학적 절차입니다: 한계와 오해](#)

→ [한국갤럽 유무선RDD 전화조사, 선거여론조사 관련 학술 논문 다운로드](#)

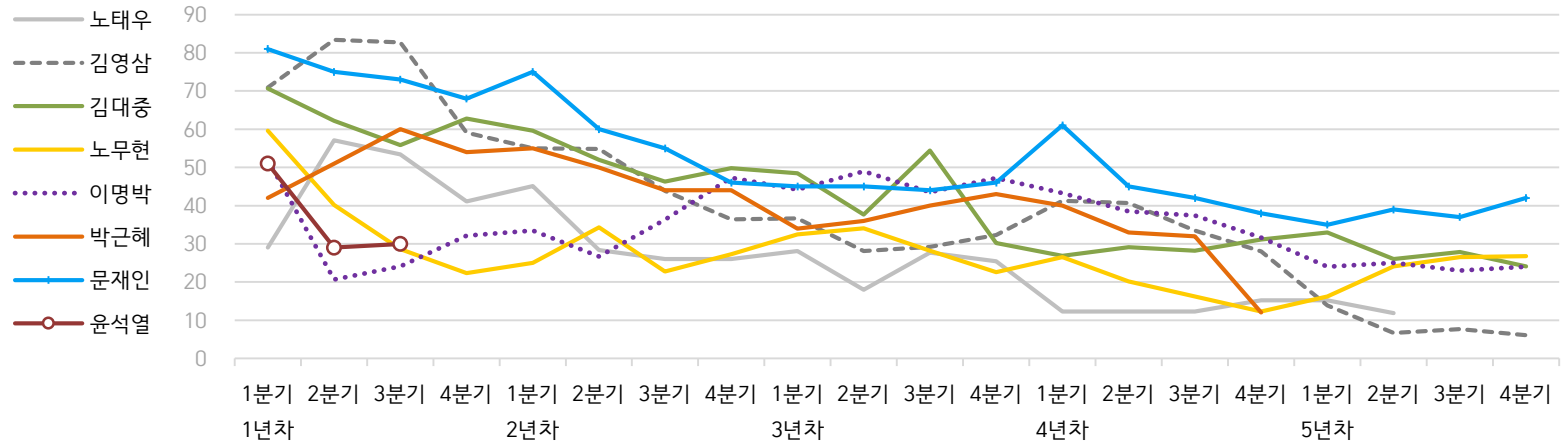
→ [여론조사의 이해와 활용에 관한 다양한 시각을 담은 기사/칼럼/인터뷰](#)

→ [한국갤럽 데일리 오피니언의 시작: 사회적 책임과 중립\(中立\)](#)

→ [The Gallup Legacy at 120 Years: 갤럽 인터내셔널 설립자 조지 갤럽 박사 탄생 120주년을 맞아](#)

한국갤럽 역대 대통령 직무 수행 평가 1988-2023

● 역대 대통령 직무 수행 긍정률 (%)



● 역대 대통령 직무 수행 평가 (%)

대통령	재임	1년차				2년차				3년차				4년차				5년차			
		1분기	2분기	3분기	4분기	1분기	2분기	3분기	4분기	1분기	2분기	3분기	4분기	1분기	2분기	3분기	4분기	1분기	2분기	3분기	4분기
13대 노태우 1988-1993	긍정	29	57	53	41	45	28	26	-	28	18	28	25	12	-	-	15	-	12	-	-
	부정	46	16	25	27	25	41	45	-	40	62	55	54	40	-	-	41	-	56	-	-
14대 김영삼 1993-1998	긍정	71	83	83	59	55	55	44	36	37	28	29	32	41	41	34	28	14	7	8	6
	부정	7	4	6	18	24	21	25	33	34	41	45	39	33	37	40	47	65	74	78	74
15대 김대중 1998-2003	긍정	71	62	56	63	60	52	46	50	49	38	54	30	27	29	28	31	33	26	28	24
	부정	7	11	17	14	16	22	29	24	20	26	18	51	55	52	49	49	41	53	52	56
16대 노무현 2003-2008	긍정	60	40	29	22	25	34	23	27	33	34	28	23	27	20	16	12	16	24	27	27
	부정	19	41	53	62	57	46	60	57	55	53	61	67	63	70	74	79	78	66	64	62
17대 이명박 2008-2013	긍정	52	21	24	32	34	27	36	47	44	49	44	47	43	39	37	32	25	25	23	24
	부정	29	69	65	55	55	55	55	45	45	41	43	41	49	54	55	60	62	58	59	63
18대 박근혜 2013-2017	긍정	42	51	60	54	55	50	44	44	34	36	40	43	40	33	32	12				
	부정	23	23	21	33	34	39	46	45	56	54	51	46	49	53	55	80				
19대 문재인 2017-2022	긍정	81	75	73	68	75	60	55	46	45	45	44	46	61	45	42	38	35	39	37	42
	부정	11	17	19	23	15	30	36	44	45	46	48	46	30	45	48	53	56	53	56	51
20대 윤석열 2022-2027	긍정	50	29	30																	
	부정	36	61	61																	

질문) 귀하는 ○○○ 대통령이 대통령으로서의 직무를 잘 수행하고 있다고 보십니까, 아니면 잘못 수행하고 있다고 보십니까?

(긍정/부정을 답하지 않은 경우 재질문) 굳이 말씀하신다면, '잘하고 있다'와 '잘못하고 있다' 중 어느 쪽입니까?

- 역대 대통령 평가에는 모두 동일 질문 방식 적용(2점 척도, 재질문 1회). '잘하고 있다' → 긍정, '잘못하고 있다' → 부정 평가 비율

- 1988~2011년은 분기 내 여러 조사 결과의 중위수, 2012년 이후는 데일리 오피니언 매주 조사의 분기별 평균 기준 제시

- 박근혜 대통령 4년차 4분기 직무 긍정률: 2016년 10월 4주간 평균 24% → 11~12월 6주간 평균 5%. 이후 직무 정치, 2017년 3월 10일 탄핵

- 2013년 18대까지는 2월 취임, 2017년 19대부터 5월 취임. 이후 재임 연차별 1분기는 그해 4~6월, 4분기는 이듬해 1~3월 기준. 한국갤럽 www.gallup.co.kr

주간 응답자 특성표

주요 분석 단위별 표본오차(95% 신뢰수준 기준)와 지역/성/지지정당/직업/생활수준/성향과 연령 분포 구성입니다. 2022년 12월 말 행정안전부 주민등록인구 기준 8개 권역/성/연령별 셀 가중 결과

- 질문)** - 귀하는 어느 시도에 살고 계십니까? 주소지 기준으로 말씀해 주십시오. (저희가 전화번호를 무작위 추출해 지역을 알지 못합니다.)
- 실례지만, 귀하의 연세는 올해 만으로 어떻게 되십니까?
 - 귀하의 직업은 무엇입니까?
 - 우리 국민들의 생활수준을 상, 중상, 중, 중하, 하의 다섯 단계로 나눈다면 귀댁 생활수준은 어디에 속한다고 생각하십니까?
 - 귀하 본인의 정치적 성향은 다음 중 어디에 해당한다고 생각하십니까? (보기 로테이션 제시) 매우 보수적 / 약간 보수적 / 중도적 / 약간 진보적 / 매우 진보적

응답자 특성표 2023년 2월 4주 (21~23일)	조사완료		가중값 적용 기준		가중값 배율 (B/A)	표본오차 95% 신뢰수준
	사례수 (명) (A)	비율	사례수 (명) (B)	비율		
전체	1,000	100%	1,000	100%	1.00	±3.1%P
지역별						
서울	196	20%	188	19%	0.96	±7.0%P
인천/경기	319	32%	318	32%	1.00	±5.5%P
강원	34	3%	30	3%	0.89	±16.8%P
대전/세종/충청	106	11%	107	11%	1.01	±9.5%P
광주/전라	94	9%	97	10%	1.04	±10.1%P
대구/경북	94	9%	97	10%	1.03	±10.1%P
부산/울산/경남	143	14%	150	15%	1.05	±8.2%P
제주	14	1%	13	1%	0.92	±26.2%P
성별						
남성	525	53%	496	50%	0.94	±4.3%P
여성	475	48%	504	50%	1.06	±4.5%P
연령별						
18~29세	128	13%	167	17%	1.31	±8.7%P
30대	126	13%	150	15%	1.19	±8.7%P
40대	192	19%	183	18%	0.95	±7.1%P
50대	217	22%	195	19%	0.90	±6.7%P
60대	195	20%	168	17%	0.86	±7.0%P
70대 이상	142	14%	138	14%	0.97	±8.2%P

- 표본오차는 조사완료 사례수 기준. 한국갤럽 데일리 오피니언 제531호

- 가중값 적용 기준 사례수는 2022년 12월 행안부 주민등록인구 지역/성/연령비를 따름

응답자 특성표 2023년 2월 4주 (21~23일)	조사완료 사례수 (명)	주민등록인구 기준 가중값 적용 결과						
		가중적용 사례수	연령 분포					
			18~29세	30대	40대	50대	60대	70대+
전체	1,000	1,000	17%	15%	18%	19%	17%	14%
지역별								
서울	196	188	19%	17%	17%	18%	16%	13%
인천/경기	319	318	17%	16%	20%	20%	15%	11%
강원	34	30	-	-	-	-	-	-
대전/세종/충청	106	107	16%	15%	18%	19%	17%	15%
광주/전라	94	97	16%	12%	17%	20%	17%	18%
대구/경북	94	97	15%	13%	17%	20%	19%	16%
부산/울산/경남	143	150	15%	14%	18%	20%	19%	15%
제주	14	13	-	-	-	-	-	-
성별								
남성	525	496	18%	16%	19%	20%	17%	12%
여성	475	504	16%	14%	18%	19%	17%	16%
주요 지지 정당별								
국민의힘	389	372	9%	14%	13%	16%	26%	23%
더불어민주당	339	341	14%	16%	26%	23%	12%	9%
정의당	41	43	-	-	-	-	-	-
무당(無黨)층	224	237	31%	16%	14%	20%	12%	8%
직업별								
농/임/어업	28	27	-	-	-	-	-	-
자영업	167	155	3%	12%	25%	30%	24%	7%
기능노무/서비스	114	110	11%	13%	20%	20%	26%	10%
사무/관리	310	320	13%	30%	29%	23%	5%	1%
전업주부	199	190	9%	9%	10%	22%	27%	32%
학생	67	87	99%	1%	-	-	-	-
무직/은퇴/기타	115	111	20%	4%	4%	9%	27%	35%
생활 수준별								
상/중상	162	161	24%	13%	22%	22%	16%	3%
중	500	513	18%	18%	18%	19%	14%	12%
중하	194	190	14%	14%	21%	21%	19%	11%
하	130	123	7%	6%	8%	18%	23%	37%
성향별								
보수	332	322	16%	12%	15%	16%	23%	18%
중도	311	320	21%	17%	20%	23%	12%	7%
진보	256	254	13%	18%	23%	22%	14%	9%
모름/응답거절	101	103	15%	8%	11%	14%	18%	34%
평소 정치에 관심이								
많이 있다	239	224	8%	11%	19%	26%	23%	13%
약간 있다	499	496	14%	17%	19%	19%	18%	14%
별로 없다	191	198	26%	15%	17%	18%	10%	15%
전혀 없다/모름	71	82	39%	14%	13%	10%	10%	14%

- 50사례 미만은 수치 제시하지 않음. 한국갤럽 데일리 오피니언 제531호 www.gallup.co.kr

조사완료 응답자 특성표

2023년 2월 4주 (21~23일)		조사완료 사례수 (명)			가중적용 기준 사례수 (명)		
		계	남성	여성	계	남성	여성
전국	합계	1,000	525	475	1,000	496	504
	18~29세	128	74	54	167	87	80
	30대	126	78	48	150	78	72
	40대	192	104	88	183	93	90
	50대	217	111	106	195	99	96
	60대	195	94	101	168	82	85
	70대 이상	142	64	78	138	57	81
서울	소계	196	99	97	188	90	98
	18~29세	32	18	14	35	17	18
	30대	29	17	12	32	16	16
	40대	32	17	15	33	16	17
	50대	39	19	20	34	17	17
	60대	35	16	19	29	14	15
	70대 이상	29	12	17	24	11	14
인천/경기	소계	319	168	151	318	159	158
	18~29세	42	24	18	55	29	26
	30대	43	27	16	52	27	25
	40대	75	40	35	63	32	31
	50대	67	34	33	63	32	31
	60대	57	28	29	49	24	25
	70대 이상	35	15	20	35	15	20
강원	소계	34	19	15	30	15	15
	18~29세	4	3	1	4	2	2
	30대	5	3	2	4	2	2
	40대	5	3	2	5	2	2
	50대	7	4	3	6	3	3
	60대	8	4	4	6	3	3
	70대 이상	5	2	3	5	2	3
대전/세종/충청	소계	106	55	51	107	54	53
	18~29세	11	6	5	17	9	8
	30대	12	7	5	16	8	7
	40대	22	10	12	20	10	9
	50대	23	13	10	20	11	10
	60대	23	11	12	18	9	9
70대 이상	15	8	7	15	6	9	

(오른쪽 표로 이어짐)

(왼쪽 표에서 이어짐)		조사완료 사례수 (명)			가중적용 기준 사례수 (명)		
		계	남성	여성	계	남성	여성
광주/전라	소계	94	52	42	97	48	49
	18~29세	12	8	4	15	8	7
	30대	9	7	2	12	6	6
	40대	14	9	5	17	9	8
	50대	24	12	12	19	10	9
	60대	19	8	11	17	8	9
	70대 이상	16	8	8	17	7	10
대구/경북	소계	94	48	46	97	48	49
	18~29세	9	4	5	15	8	7
	30대	9	7	2	12	7	6
	40대	17	9	8	17	8	8
	50대	23	11	12	20	10	10
	60대	19	10	9	18	9	9
	70대 이상	17	7	10	16	6	10
부산/울산/경남	소계	143	76	67	150	74	76
	18~29세	15	9	6	23	12	10
	30대	17	9	8	20	11	10
	40대	25	15	10	27	14	13
	50대	32	17	15	30	15	15
	60대	32	16	16	28	14	14
	70대 이상	22	10	12	22	9	13
제주	소계	14	8	6	13	6	6
	18~29세	3	2	1	2	1	1
	30대	2	1	1	2	1	1
	40대	2	1	1	3	1	1
	50대	2	1	1	3	1	1
	60대	2	1	1	2	1	1
	70대 이상	3	2	1	2	1	1

중앙선거여론조사심의위원회 선거여론조사기준에 따라 지역(8개 권역)/성/연령별 조사완료 사례수와 가중값 적용 기준 사례수를 함께 제시합니다.

각 사례수 합계나 소계는 최대 ±2까지 차이가 날 수 있습니다.

1,000명을 권역(8)*성(2)*연령대(6)=96개 셀별 할당 시

소수점 아래 반올림이 발생하기 때문입니다.

이는 조사 결과 해석에는 어떤 영향도 주지 않는 자연스럽고 불가피한 현상입니다.

가중값 적용 기준 사례수는 2022년 12월 말 행안부 주민등록인구 기반입니다.

한국갤럽 데일리 오피니언은

유·무선전화 RDD 번호를 단순확률추출해 조사하고

전국 유권자를 대표할 수 있도록 지역, 성, 연령대 등 세부 특성 층별로

사후층화 가중을 적용하여 모집단 특성인 모수를 추정합니다.

→ [데일리 오피니언 표본설계: 모집단 정의부터 모수추정까지](#)

주요 조사 결과(대통령 직무 수행 평가, 정당 지지도)에 대한

모수 추정치의 신뢰 범위와 정도를 나타내는 95% 신뢰구간과 상대표준오차를

고려하여 해석하시길 바랍니다.

95% 신뢰구간

모수가 이 구간 안에 있을 확률이 95%라는 의미입니다.

이 구간 안에서의 수치 변동은 실제 변화인지 오차인지 단정할 수 없습니다.

상대표준오차

통계 신뢰성 지표로, 수치가 작을수록 더 신뢰할 수 있습니다.

- 0.0 ~ 4.9%: 매우 좋음
- 5.0 ~ 14.9%: 좋은 편
- 15.0 ~ 24.9%: 허용 가능한 수준
- 25.0% 이상: 신뢰하기 어려우므로 이용 시 주의 요망

● 대통령 직무 수행 평가 표준오차, 신뢰구간, 상대표준오차

2023년 2월 4주 (21~23일)	조사완료 사례수 (명)	대통령 직무 수행 평가	추정치	표준 오차	95% 신뢰구간		상대 표준오차
					하한	상한	
전체	1,000	잘하고 있다 잘못하고 있다	37% 56%	1.4% 1.5%	34% 53%	40% 59%	3.9% 2.7%
지역별 서울	196	잘하고 있다 잘못하고 있다	37% 59%	3.4% 3.5%	31% 52%	44% 65%	9.0% 6.0%
인천/경기	319	잘하고 있다 잘못하고 있다	31% 61%	2.5% 2.6%	27% 56%	36% 66%	7.9% 4.2%
강원	34	잘하고 있다 잘못하고 있다		8.9% 8.5%			21.0% 23.4%
대전/세종/충청	106	잘하고 있다 잘못하고 있다	41% 52%	4.8% 4.7%	32% 43%	51% 61%	11.7% 9.0%
광주/전라	94	잘하고 있다 잘못하고 있다	11% 81%	3.1% 4.2%	6% 71%	19% 87%	28.5% 5.2%
대구/경북	94	잘하고 있다 잘못하고 있다	54% 36%	4.7% 5.6%	45% 26%	63% 48%	8.6% 15.5%
부산/울산/경남	143	잘하고 있다 잘못하고 있다	49% 46%	4.0% 4.0%	41% 39%	57% 54%	8.3% 8.7%
제주	14	잘하고 있다 잘못하고 있다		14.7% 14.7%			31.0% 27.8%
성별 남성	525	잘하고 있다 잘못하고 있다	39% 54%	2.1% 2.1%	35% 50%	43% 58%	5.3% 3.9%
여성	475	잘하고 있다 잘못하고 있다	35% 58%	2.0% 2.2%	31% 54%	39% 62%	5.7% 3.7%
연령별 18~29세	128	잘하고 있다 잘못하고 있다	26% 57%	3.9% 4.4%	19% 48%	34% 65%	14.8% 7.8%
30대	126	잘하고 있다 잘못하고 있다	26% 68%	3.8% 4.4%	19% 59%	34% 76%	14.9% 6.5%
40대	192	잘하고 있다 잘못하고 있다	24% 73%	3.0% 3.2%	18% 67%	30% 79%	12.9% 4.3%
50대	217	잘하고 있다 잘못하고 있다	34% 63%	3.1% 3.1%	28% 57%	40% 69%	9.2% 5.0%
60대	195	잘하고 있다 잘못하고 있다	59% 37%	3.4% 3.4%	52% 31%	66% 44%	5.8% 9.1%
70대 이상	142	잘하고 있다 잘못하고 있다	58% 32%	3.9% 3.7%	50% 26%	65% 40%	6.7% 11.4%

- 50사례 미만은 추정치 제시하지 않음. 한국갤럽 데일리 오피니언 제531호 www.gallup.co.kr

● 주요 정당 지지도 표준오차, 신뢰구간, 상대표준오차 (1/2)

2023년 2월 4주 (21~23일)	조사완료 사례수 (명)	지지 정당	추정치	표준 오차	95% 신뢰구간		상대 표준오차
					하한	상한	
전체	1,000	국민의힘	37%	1.4%	34%	40%	3.8%
		더불어민주당	34%	1.5%	31%	37%	4.4%
		정의당	4%	0.7%	3%	6%	15.8%
		무당(無黨)층	24%	1.4%	21%	27%	5.9%
지역별 서울	196	국민의힘	42%	3.3%	35%	48%	8.0%
		더불어민주당	34%	3.4%	28%	41%	10.0%
		정의당	4%	1.6%	2%	9%	37.4%
		무당층	19%	2.9%	14%	25%	15.2%
인천/경기	319	국민의힘	31%	2.5%	27%	36%	8.0%
		더불어민주당	36%	2.7%	31%	42%	7.5%
		정의당	6%	1.3%	3%	9%	24.4%
		무당층	26%	2.5%	22%	32%	9.3%
강원	34	국민의힘		8.8%			22.7%
		더불어민주당		8.0%			26.0%
		정의당		6.4%			96.5%
		무당층		7.4%			34.8%
대전/세종/충청	106	국민의힘	40%	4.5%	32%	49%	11.2%
		더불어민주당	32%	4.7%	24%	42%	14.6%
		정의당	2%	1.2%	0%	7%	71.0%
		무당층	24%	4.4%	16%	33%	18.6%
광주/전라	94	국민의힘	14%	3.4%	8%	22%	25.1%
		더불어민주당	65%	4.8%	55%	74%	7.4%
		정의당	4%	1.8%	1%	9%	50.4%
		무당층	18%	3.9%	11%	27%	22.1%
대구/경북	94	국민의힘	53%	4.9%	43%	62%	9.3%
		더불어민주당	17%	4.8%	9%	29%	28.5%
		정의당	2%	1.3%	0%	7%	71.2%
		무당층	29%	5.6%	19%	41%	19.5%
부산/울산/경남	143	국민의힘	46%	3.9%	39%	54%	8.4%
		더불어민주당	24%	3.7%	17%	32%	15.4%
		정의당	4%	1.7%	2%	9%	45.8%
		무당층	26%	3.7%	19%	34%	14.3%
제주	14	국민의힘		14.7%			31.0%
		더불어민주당		13.2%			67.1%
		정의당		12.0%			56.4%
		무당층		9.0%			75.9%

- 50사례 미만은 추정치 제시하지 않음. 한국갤럽 데일리 오피니언 제531호 www.gallup.co.kr

● 주요 정당 지지도 표준오차, 신뢰구간, 상대표준오차 (2/2)

2023년 2월 4주 (21~23일)	조사완료 사례수 (명)	지지 정당	추정치	표준 오차	95% 신뢰구간		상대 표준오차
					하한	상한	
성별 남성	525	국민의힘	40%	2.1%	36%	44%	5.2%
		더불어민주당	32%	2.0%	29%	36%	6.2%
		정의당	3%	0.7%	2%	5%	24.0%
		무당층	24%	1.9%	21%	28%	7.9%
여성	475	국민의힘	35%	2.0%	31%	39%	5.7%
		더불어민주당	36%	2.2%	32%	40%	6.2%
		정의당	5%	1.1%	4%	8%	20.7%
		무당층	23%	2.0%	20%	28%	8.7%
연령별 18~29세	128	국민의힘	20%	3.5%	14%	28%	17.2%
		더불어민주당	30%	4.3%	22%	39%	14.5%
		정의당	6%	2.2%	3%	12%	38.6%
		무당층	44%	4.6%	35%	53%	10.4%
30대	126	국민의힘	34%	4.1%	26%	42%	12.3%
		더불어민주당	35%	4.5%	27%	45%	12.7%
		정의당	4%	1.9%	2%	10%	44.7%
		무당층	26%	4.2%	18%	35%	16.5%
40대	192	국민의힘	26%	3.2%	20%	33%	12.4%
		더불어민주당	49%	3.7%	42%	56%	7.5%
		정의당	5%	1.7%	3%	10%	31.3%
		무당층	18%	2.8%	13%	24%	15.9%
50대	217	국민의힘	31%	3.1%	25%	37%	10.0%
		더불어민주당	40%	3.2%	34%	46%	8.0%
		정의당	5%	1.5%	3%	9%	29.5%
		무당층	24%	3.0%	19%	31%	12.2%
60대	195	국민의힘	57%	3.4%	50%	63%	6.0%
		더불어민주당	24%	3.0%	19%	30%	12.3%
		정의당	2%	1.1%	1%	6%	49.9%
		무당층	17%	2.7%	12%	22%	16.2%
70대 이상	142	국민의힘	61%	3.8%	54%	68%	6.1%
		더불어민주당	23%	3.1%	17%	30%	13.6%
		정의당	3%	1.3%	1%	7%	50.2%
		무당층	13%	2.9%	8%	20%	22.2%

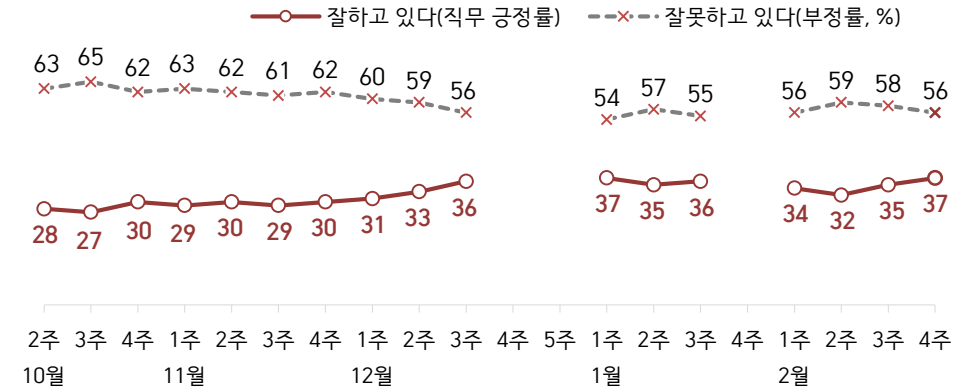
- 한국갤럽 데일리 오피니언 제531호 www.gallup.co.kr

대통령 직무 수행 평가, 정당 지지도: 최근 20주 지표 추이

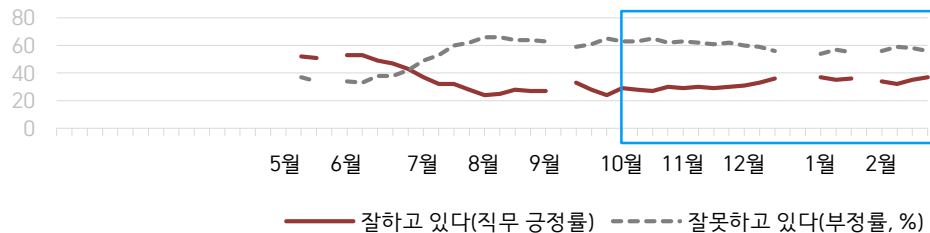
매주 화~목 조사 | 무선전화 RDD 조사(유선전화 RDD 보완) | 매주 유효표본 약 1,000명 | 표본오차 ±3.1%포인트(95% 신뢰수준)

질문) 귀하는 윤석열 대통령이 대통령으로서의 직무를 잘 수행하고 있다고 보십니까, 아니면 잘못 수행하고 있다고 보십니까? (긍정/부정을 답하지 않은 경우 재질문) 굳이 말씀하신다면, '잘하고 있다'와 '잘못하고 있다' 중 어느 쪽입니까?

● 대통령 직무 수행 평가: 2023년, 최근 20주



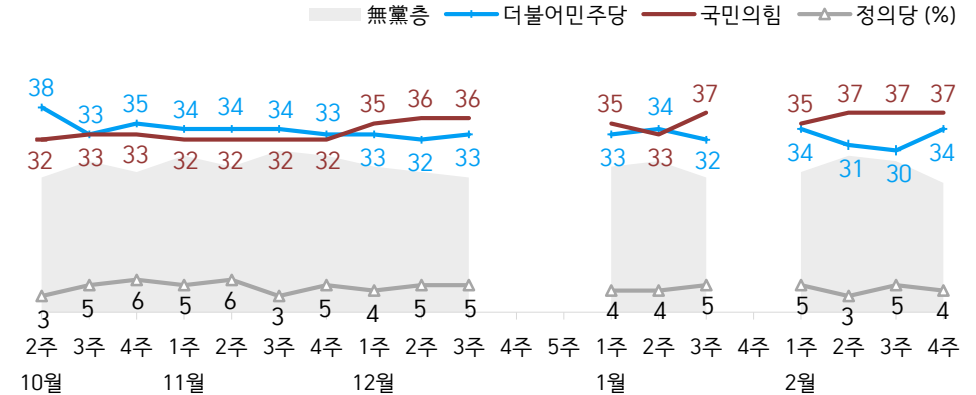
● 대통령 직무 수행 평가 2022-2023



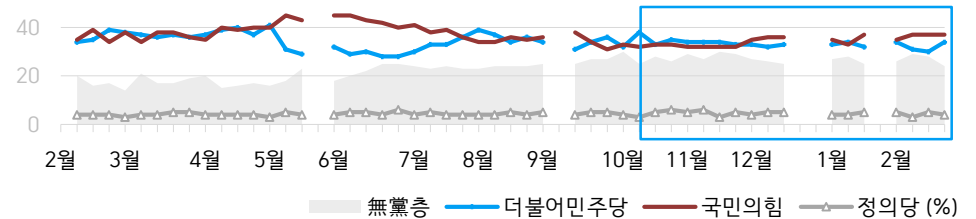
- 2022년 5월 9일 취임. 9월 2주(추석), 12월 4~5주(연말), 2023년 1월 4주(설) 조사 생
- 매주 전국 유권자 약 1,000명 전화조사(CATI). 한국갤럽 데일리 오피니언 제531호 www.gallup.co.kr

질문) 귀하는 다음 중 어느 정당 또는 단체를 지지하십니까? 보기를 순환하여 불러드리겠습니다. ('모름/없음'인 경우 재질문) 그럼, 본인 성향은 어느 정당/단체에 조금이라도 더 가깝습니까?
- 원내 2인 이상 정당 기준 보기 제시

● 정당 지지도: 2023년, 최근 20주



● 주요 정당 지지도 2022-2023



- 무당(無黨)층='현재 지지하는 정당 없음/모름/응답거절'
- 2022년 5월 4주(지방선거 직전), 9월 2주(추석), 12월 4~5주(연말), 2023년 1월 4주(설) 조사 생
- 매주 전국 유권자 약 1,000명 전화조사(CATI). 한국갤럽 데일리 오피니언 제531호 www.gallup.co.kr

최근 6주간 대통령 직무 수행 평가와 주요 정치 이슈

질문) 귀하는 윤석열 대통령이 대통령으로서의 직무를 잘 수행하고 있다고 보십니까, 혹은 잘못 수행하고 있다고 보십니까?
(긍정/부정을 답하지 않은 경우 재질문) 굳이 말씀하신다면, '잘하고 있다'와 '잘못하고 있다' 중 어느 쪽입니까?

● 대통령 직무 수행 평가: 2023년, 최근 6주



1월 3주(17~19일)	1월 4주(23~27일)	2월 1주(1/31-2/2)	2월 2주(7~9일)	2월 3주(14~16일)	2월 4주(21~23)
---------------	---------------	-----------------	-------------	---------------	--------------

- | | | | | | |
|---|--|--|---|---|--|
| <p>14- 21 尹, UAE·스위스 순방
15 한·UAE 정상회담, 40조 투자 유치
16 검찰, '위례·대장동 의혹' 관련 이재명 대표 소환 조사 통보
17 野 3당, 이태원 국조특위 결과보고서 채택
18 국정원, '국가보안법 위반 혐의' 민노총 본부 등 압수수색</p> <p>* 이란 외무부, 'UAE의 적, 尹 발언 부적절' / 양국, 상대국 외교관 초치
* '쌍방울그룹 각종 의혹' 김성태 전 회장 귀국 후 검찰 수사·구속</p> | <p>21- 24 설 연휴
25 나경원, 전당대회 불출마</p> <p>* 난방비 급등 관련 여야 공방</p> | <p>28 이재명, '위례·대장동 의혹' 검찰 출석
30 대중교통·의료시설 등 일부 제외 실내 마스크 착용 의무 → 권고
- 尹, '서민·중산층 난방비 대책'
- 대통령실, '김건희 주가조작 혐의 주장' 김의겸 의원 고발
31 유승민, 전당대회 불출마 / 김기현 사진 논란
1 민주당, '김건희 의혹 TF' 출범 - 미국 기준금리 인상 4.5→4.75%
2 산자부, 기초수급자·차상위계층 난방비 지원 확대 - 국토부, 전세사기 근절 대책</p> | <p>4 민주당, 정부 규탄 장외 집회
5 대통령실, 安 '윤안연대' 발언 비판
7 1기 신도시 재정비 특별법 추진
- 법원, '베트남전 민간인 학살' 한국 정부 배상 책임 첫 판결
- 김기현·나경원 회동
8 국회, '이상민 탄핵소추안' 가결
8- 9 국민의힘 예비경선 여론조사
10 이재명, '위례·대장동 의혹' 검찰 재조사 출석</p> <p>* 대통령 관저 천공 개입설 논란
* 국회 대정부 질문
* 튀르키예·남부·시리아 강진, 긴급구호대 급파
* 광상도 '50억 뇌물' 1심 무죄, 윤미향 '후원금 횡령' 1심 벌금형, 도이치모터스 주가조작 1심 유죄</p> | <p>13 尹, '은행 돈 잔치, 고금리' 지적
- 민주당, '대장동·김건희 특검' 동시 추진
- 영유아 코로나 백신 접종 시작
15 尹, '상반기 공공요금 동결' / 서울 지하철·버스비 인상 연기
- 민주당, '제주 4.3 발언' 태영호 국회 윤리위 제소
16 검찰, 이재명 구속영장 청구
17 이재명, 구속영장 내용 반박</p> <p>* 국민의힘 전대 본경선 진출자 전국 순회 합동연설회
* 검찰, 광상도/윤미향/도이치모터스 1심 판결 항소
* 튀르키예·시리아 강진 사망자 4만 명 상회, 2차 구호대 파견</p> | <p>21 尹, '건설노조 불법행위 근절' - '노란봉투법' 국회 상임위 통과
- 법원, 동성 부부 '건강보험 피부양자 자격' 첫 인정
22 통계청, '합계출산율 0.78명'
23 이재명, 국회 기자간담회
- 한은, 기준금리 동결(연 3.5%)</p> <p>* 국민의힘 전대 본경선 전국 순회 합동연설회·TV토론
* 北, 동해상 장거리 미사일 발사 / 한미일, 미사일 방어 훈련
* 은행권 대출 금리 인하</p> |
|---|--|--|---|---|--|

대통령 직무 수행 평가

● 대통령 직무 수행 평가: 최근 6개월

2022~2023년	조사완료 사례수 (명)	대통령 직무 수행 평가			
		잘하고 있다	잘못하고 있다	어느 쪽도 아니다	모름/ 응답거절
8월 4주(23-25)	1,001	27%	64%	3%	7%
9월 1주(8/30-9/1)	1,000	27%	63%	2%	8%
9월 2주(05-09)	추석 기간				
9월 3주(13-15)	1,000	33%	59%	3%	5%
9월 4주(20-22)	1,000	28%	61%	3%	8%
9월 5주(27-29)	1,000	24%	65%	3%	8%
10월 1주(04-06)	1,002	29%	63%	2%	6%
10월 2주(11-13)	1,002	28%	63%	3%	6%
10월 3주(18-20)	1,000	27%	65%	2%	6%
10월 4주(25-27)	1,001	30%	62%	3%	5%
11월 1주(01-03)	1,001	29%	63%	2%	7%
11월 2주(08-10)	1,006	30%	62%	2%	6%
11월 3주(15-17)	1,002	29%	61%	3%	7%
11월 4주(22-24)	1,002	30%	62%	2%	5%
12월 1주(11/29-12/1)	1,000	31%	60%	2%	7%
12월 2주(06-08)	1,000	33%	59%	3%	5%
12월 3주(13-15)	1,001	36%	56%	2%	6%
12월 4주(19-23)	연말 데일리 조사 씬				
12월 5주(26-30)					
1월 1주(03-05)	1,002	37%	54%	2%	7%
1월 2주(10-12)	1,002	35%	57%	2%	7%
1월 3주(17-19)	1,000	36%	55%	2%	8%
1월 4주(23-27)	설 기간				
2월 1주(1/31-2/2)	1,001	34%	56%	3%	7%
2월 2주(07-09)	1,002	32%	59%	3%	6%
2월 3주(14-16)	1,000	35%	58%	2%	6%
2월 4주(21-23)	1,000	37%	56%	3%	4%

- 한국갤럽 데일리 오피니언 제531호 www.gallup.co.kr

질문) 귀하는 윤석열 대통령이 대통령으로서의 직무를 잘 수행하고 있다고 보십니까, 아니면 잘못 수행하고 있다고 보십니까? (긍정/부정을 답하지 않은 경우 재질문) 굳이 말씀하신다면, '잘하고 있다'와 '잘못하고 있다' 중 어느 쪽입니까?

2023년 2월 4주 (21~23일)	조사완료 사례수 (명)	가중적용 사례수 (명)	대통령 직무 수행 평가			
			잘하고 있다	잘못하고 있다	어느 쪽도 아니다	모름/ 응답거절
전체	1,000	1,000	37%	56%	3%	4%
지역별						
서울	196	188	37%	59%	1%	3%
인천/경기	319	318	31%	61%	3%	5%
강원	34	30	-	-	-	-
대전/세종/충청	106	107	41%	52%	2%	5%
광주/전라	94	97	11%	81%	6%	2%
대구/경북	94	97	54%	36%	3%	6%
부산/울산/경남	143	150	49%	46%	2%	3%
제주	14	13	-	-	-	-
성별						
남성	525	496	39%	54%	3%	4%
여성	475	504	35%	58%	3%	5%
연령별						
18~29세	128	167	26%	57%	7%	10%
30대	126	150	26%	68%	1%	5%
40대	192	183	24%	73%	2%	1%
50대	217	195	34%	63%	3%	1%
60대	195	168	59%	37%	2%	1%
70대 이상	142	138	58%	32%	3%	7%
주요 지지 정당별						
국민의힘	389	372	78%	16%	2%	3%
더불어민주당	339	341	6%	91%	1%	1%
정의당	41	43	-	-	-	-
무당(無黨)층	224	237	23%	61%	6%	10%
직업별						
농/임/어업	28	27	-	-	-	-
자영업	167	155	49%	46%	2%	3%
기능노무/서비스	114	110	33%	58%	2%	6%
사무/관리	310	320	24%	71%	1%	4%
전업주부	199	190	45%	48%	3%	4%
학생	67	87	28%	58%	7%	7%
무직/은퇴/기타	115	111	50%	44%	4%	2%
생활 수준별						
상/중상	162	161	33%	63%	1%	4%
중	500	513	39%	52%	4%	5%
중하	194	190	32%	65%	1%	1%
하	130	123	37%	52%	3%	8%
성향별						
보수	332	322	64%	30%	2%	3%
중도	311	320	28%	64%	4%	4%
진보	256	254	12%	84%	1%	2%
모름/응답거절	101	103	40%	41%	6%	13%
평소 관심이						
많이 있다	239	224	43%	55%	1%	1%
약간 있다	499	496	40%	57%	2%	1%
별로 없다	191	198	26%	61%	8%	5%
전혀 없다/모름	71	82	25%	44%	2%	29%

- 소수점 아래 반올림 때문에 백분율 합계는 ±1 차이 발생 가능하며, 이는 오류가 아님

- 50사례 미만은 수치 제시하지 않음. 한국갤럽 데일리 오피니언 제531호 www.gallup.co.kr

대통령 직무 수행 평가 이유

질문) 어떤 점에서 [잘하고/잘못하고 있다고] 생각하시는지 한 가지만 구체적으로 말씀해 주십시오. (자유응답)

대통령 직무 수행 긍정 평가 이유 2023년 2월 21~23일 (긍정 평가자 369명)		대통령 직무 수행 부정 평가 이유 2월 21~23일 (부정 평가자 561명)	
노조 대응 (+18)	24%	경제/민생/물가	18%
공정/정의/원칙	8%	외교	10%
경제/민생	7%	독단적/일방적	9%
외교 (-4)	5%	경험·자질 부족/무능함	5%
국방/안보	5%	이재명 수사 (+3)	4%
전반적으로 잘한다	4%	검찰 개혁 안 됨	4%
열심히 한다/최선을 다한다	3%	통합·합치 부족	4%
결단력/추진력/독심	3%	전반적으로 잘못한다	4%
부동산 정책	2%	서민 정책/복지	3%
부정부패·비리 척결	2%	소통 미흡	3%
이재명 수사	2%	공정하지 않음	3%
변화/쇄신	2%	인사(人事)	2%
전 정권 극복	2%	김건희 여사 관련/도이치모터스	2%
서민 정책/복지	2%	여당 내부 갈등	2%
주관/소신	2%	발언 부주의	2%
진실함/솔직함/거짓없음	1%	노동자 처우 문제/노동 정책	1%
안정적	1%	정책 비전 부족	1%
검찰 수사권 유지 노력	1%	직무 태도	1%
신뢰감/책임	1%	전 정부와 마찰/전 정부 탓	1%
유능함/합리적	1%	부동산 정책	1%
기타	8%	신중함 부족/성급함	1%
모름/응답거절	15%	부정부패/비리	1%
		대통령 집무실 이전	1%
		기타	6%
		모름/응답거절	13%

- 지난주 대비 ±3%포인트 이상 증감 항목에만 (+/-) 표시. 한국갤럽 데일리 오피니언 제531호

● 정당 지지도: 최근 6개월

2022~2023년	조사완료 사례수 (명)	정당 지지도 (현재 지지하는 정당)				
		국민의힘	더불어 민주당	정의당	기타	무당층 無黨層
8월 4주(23-25)	1,001	35%	36%	4%	1%	24%
9월 1주(8/30-9/1)	1,000	36%	34%	5%	0%	25%
9월 2주(05-08)	추석 기간					
9월 3주(13-15)	1,000	38%	31%	4%	1%	25%
9월 4주(20-22)	1,000	34%	34%	5%	0%	27%
9월 5주(27-29)	1,000	31%	36%	5%	0%	27%
10월 1주(04-06)	1,002	33%	32%	4%	0%	30%
10월 2주(11-13)	1,002	32%	38%	3%	1%	25%
10월 3주(18-20)	1,000	33%	33%	5%	1%	28%
10월 4주(25-27)	1,001	33%	35%	6%	0%	26%
11월 1주(01-03)	1,001	32%	34%	5%	0%	29%
11월 2주(08-10)	1,006	32%	34%	6%	1%	27%
11월 3주(15-17)	1,002	32%	34%	3%	1%	30%
11월 4주(22-24)	1,002	32%	33%	5%	1%	29%
12월 1주(11/29-12/1)	1,000	35%	33%	4%	1%	27%
12월 2주(06-08)	1,000	36%	32%	5%	0%	26%
12월 3주(13-15)	1,001	36%	33%	5%	1%	25%
12월 4주(19-23)	연말 데일리 조사 쉼					
12월 5주(26-30)	연말 데일리 조사 쉼					
1월 1주(03-05)	1,002	35%	33%	4%	0%	27%
1월 2주(10-12)	1,002	33%	34%	4%	1%	28%
1월 3주(17-19)	1,000	37%	32%	5%	1%	25%
1월 4주(23-27)	설 기간					
2월 1주(1/31-2/2)	1,001	35%	34%	5%	1%	26%
2월 2주(07-09)	1,002	37%	31%	3%	1%	29%
2월 3주(14-16)	1,000	37%	30%	5%	0%	28%
2월 4주(21-23)	1,000	37%	34%	4%	1%	24%

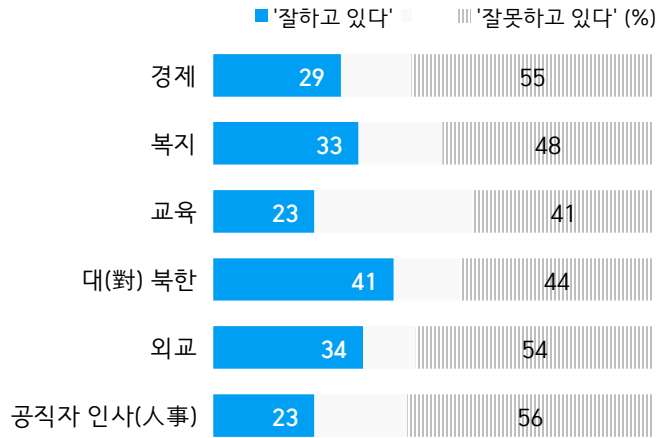
- 한국갤럽 데일리 오피니언 제531호 www.gallup.co.kr

질문) 귀하는 다음 중 어느 정당을 지지하십니까? 보기를 순환하여 불러드리겠습니다.
 ('모름/없음'인 경우 재질문) 그럼, 본인 성향은 어느 정당에 조금이라도 더 가깝습니까?
 - 국민의힘/더불어민주당/정의당, 그 외 정당(자유응답), 없다

2023년 2월 4주 (21~23일)	조사완료 사례수 (명)	가중적용 사례수 (명)	정당 지지도 (현재 지지하는 정당)					없음	모름 응답 거절
			국민의힘	더불어 민주당	정의당	기타	무당층 無黨層		
전체	1,000	1,000	37%	34%	4%	1%	24%	22%	2%
지역별									
서울	196	188	42%	34%	4%	1%	19%	18%	1%
인천/경기	319	318	31%	36%	6%	1%	26%	24%	2%
강원	34	30	-	-	-	-	-	-	-
대전/세종/충청	106	107	40%	32%	2%	2%	24%	22%	2%
광주/전라	94	97	14%	65%	4%		18%	18%	
대구/경북	94	97	53%	17%	2%		29%	27%	2%
부산/울산/경남	143	150	46%	24%	4%		26%	25%	1%
제주	14	13	-	-	-	-	-	-	-
성별									
남성	525	496	40%	32%	3%	1%	24%	23%	2%
여성	475	504	35%	36%	5%	1%	23%	22%	2%
연령별									
18~29세	128	167	20%	30%	6%	1%	44%	40%	4%
30대	126	150	34%	35%	4%	1%	26%	26%	
40대	192	183	26%	49%	5%	2%	18%	17%	1%
50대	217	195	31%	40%	5%		24%	23%	1%
60대	195	168	57%	24%	2%	0%	17%	15%	1%
70대 이상	142	138	61%	23%	3%		13%	10%	3%
직업별									
농/임/어업	28	27	-	-	-	-	-	-	-
자영업	167	155	48%	31%	2%		19%	18%	1%
기능노무/서비스	114	110	32%	37%	3%		28%	27%	1%
사무/관리	310	320	26%	44%	6%	1%	23%	22%	1%
전업주부	199	190	46%	30%	3%	1%	20%	17%	3%
학생	67	87	26%	22%	6%	1%	45%	40%	5%
무직/은퇴/기타	115	111	49%	26%	5%	1%	19%	19%	
생활 수준별									
상/중상	162	161	36%	37%	5%		22%	20%	2%
중	500	513	40%	32%	3%	1%	23%	22%	1%
중하	194	190	29%	41%	8%	1%	22%	20%	2%
하	130	123	36%	30%	2%		31%	29%	2%
성향별									
보수	332	322	72%	12%	1%	1%	14%	12%	2%
중도	311	320	25%	37%	4%	1%	33%	32%	2%
진보	256	254	11%	64%	10%	1%	15%	15%	0%
모름/응답거절	101	103	31%	19%	3%		46%	41%	5%
대통령 직무 평소									
긍정 평가자	386	369	79%	6%		0%	15%	13%	2%
부정 평가자	553	561	11%	56%	7%	1%	26%	25%	1%
관심이 평소에 정치는 별로 관심이 전혀 없다/모름									
많이 있다	239	224	47%	42%	2%	0%	9%	8%	0%
약간 있다	499	496	41%	36%	4%	1%	17%	17%	0%
별로 없다	191	198	28%	26%	6%	1%	40%	37%	2%
전혀 없다/모름	71	82	11%	18%	6%		64%	53%	11%

- 50사례 미만은 수치 제시하지 않음. 한국갤럽 데일리 오피니언 제531호 www.gallup.co.kr

● 정부 출범 9개월 분야별 정책 평가: 2023년 2월



● 분야별 정책 긍정률 요약: 2022년 8월, 11월, 2023년 2월 - 성별, 연령별, 성향별

	현 정부 분야별 정책 '잘하고 있다' - 성별, 연령별, 성향별																	
	경제			복지			교육			대(對) 북한			외교			공직자 인사		
	8월	11월	2월	8월	11월	2월	8월	11월	2월	8월	11월	2월	8월	11월	2월	8월	11월	2월
전체	24%	21%	29%	27%	27%	33%	11%	17%	23%	34%	33%	41%	29%	25%	34%	16%	19%	23%
성별 남성	23%	24%	33%	24%	24%	32%	12%	17%	22%	38%	40%	45%	31%	27%	36%	15%	19%	22%
여성	25%	18%	26%	30%	29%	35%	10%	18%	23%	30%	26%	38%	28%	23%	31%	16%	19%	23%
연령별 18~29세	20%	14%	22%	20%	21%	29%	13%	19%	24%	26%	29%	38%	23%	20%	24%	20%	16%	23%
30대	20%	13%	27%	18%	11%	24%	10%	12%	27%	36%	23%	43%	19%	11%	22%	10%	16%	22%
40대	13%	15%	19%	15%	15%	22%	5%	11%	15%	15%	21%	29%	13%	18%	23%	8%	14%	15%
50대	21%	21%	27%	23%	27%	34%	9%	19%	19%	31%	37%	37%	28%	26%	32%	11%	18%	16%
60대	33%	32%	42%	39%	37%	40%	17%	19%	25%	49%	44%	57%	47%	35%	51%	25%	26%	34%
70대 이상	42%	33%	43%	53%	55%	55%	17%	27%	31%	54%	46%	46%	51%	45%	54%	24%	30%	28%
성향별 보수	45%	38%	49%	44%	43%	53%	19%	30%	37%	63%	61%	69%	53%	46%	58%	26%	32%	42%
중도	17%	16%	25%	21%	20%	25%	7%	12%	19%	29%	26%	38%	24%	18%	28%	10%	13%	17%
진보	10%	8%	12%	12%	13%	17%	4%	9%	9%	10%	15%	15%	9%	14%	14%	8%	11%	5%
성향유보	19%	23%	26%	31%	33%	41%	17%	21%	23%	24%	24%	28%	26%	23%	25%	20%	26%	21%

- 2022년 8월 16~18일(대통령 직무 긍정률 28%), 11월 1~3일(29%), 2023년 2월 21~23일(37%) 유권자 약 1,000명 전화조사(CATI)

- '잘하고 있다, 잘못하고 있다' 2점 척도. 6개 분야 문항 로테이션. 한국갤럽 데일리 오피니언 제531호 www.gallup.co.kr

질문) 지금부터는 정책 분야별 의견을 여쭙겠습니다. 귀하는 현 정부가

[경제/복지/교육/대북/외교 정책, 공직자 인사: 문항 로테이션]

을(를) 잘하고 있다고 보십니까, 아니면 잘못하고 있다고 보십니까?

2023년 2월 4주 (21~23일)	조사완료 사례수 (명)	가중적용 사례수 (명)	분야별 평가(1/6) - 경제 정책			
			잘하고 있다	잘못하고 있다	어느 쪽도 아니다	모름/ 응답거절
전체	1,000	1,000	29%	55%	6%	10%
지역별						
서울	196	188	31%	59%	4%	7%
인천/경기	319	318	25%	59%	6%	10%
강원	34	30	-	-	-	-
대전/세종/충청	106	107	33%	49%	4%	13%
광주/전라	94	97	11%	74%	6%	10%
대구/경북	94	97	43%	36%	10%	11%
부산/울산/경남	143	150	35%	48%	9%	9%
제주	14	13	-	-	-	-
성별						
남성	525	496	33%	52%	8%	7%
여성	475	504	26%	57%	4%	12%
연령별						
18~29세	128	167	22%	59%	4%	15%
30대	126	150	27%	65%	4%	4%
40대	192	183	19%	71%	5%	5%
50대	217	195	27%	57%	9%	6%
60대	195	168	42%	40%	6%	12%
70대 이상	142	138	43%	31%	8%	18%
주요 지지 정당별						
국민의힘	389	372	58%	23%	9%	10%
더불어민주당	339	341	7%	86%	3%	4%
정의당	41	43	-	-	-	-
무당(無黨)층	224	237	20%	55%	8%	17%
직업별						
농/임/어업	28	27	-	-	-	-
자영업	167	155	31%	49%	11%	10%
기능노무/서비스	114	110	27%	59%	5%	9%
사무/관리	310	320	23%	69%	3%	6%
전업주부	199	190	34%	47%	7%	12%
학생	67	87	20%	59%	3%	18%
무직/은퇴/기타	115	111	43%	35%	12%	10%
생활 수준별						
상/중상	162	161	31%	58%	5%	7%
중	500	513	31%	52%	6%	10%
중하	194	190	22%	61%	7%	9%
하	130	123	30%	53%	6%	11%
성향별						
보수	332	322	49%	33%	8%	11%
중도	311	320	25%	61%	6%	8%
진보	256	254	12%	81%	3%	4%
모름/응답거절	101	103	26%	40%	7%	27%
대통령 긍정 평가자	386	369	65%	16%	9%	10%
직무 부정 평가자	553	561	7%	83%	3%	6%
평소 많이 있다	239	224	40%	52%	5%	3%
정치에 약간 있다	499	496	29%	57%	7%	8%
관심이 별로 없다	191	198	25%	54%	7%	14%
전혀 없다/모름	71	82	16%	51%	3%	30%

2023년 2월 4주 (21~23일)	조사완료 사례수 (명)	가중적용 사례수 (명)	분야별 평가(2/6) - 복지 정책			
			잘하고 있다	잘못하고 있다	어느 쪽도 아니다	모름/ 응답거절
전체	1,000	1,000	33%	48%	7%	12%
지역별						
서울	196	188	32%	55%	5%	8%
인천/경기	319	318	26%	54%	7%	12%
강원	34	30	-	-	-	-
대전/세종/충청	106	107	40%	42%	6%	12%
광주/전라	94	97	19%	59%	10%	11%
대구/경북	94	97	42%	33%	10%	15%
부산/울산/경남	143	150	45%	36%	8%	11%
제주	14	13	-	-	-	-
성별						
남성	525	496	32%	50%	9%	10%
여성	475	504	35%	46%	5%	14%
연령별						
18~29세	128	167	29%	52%	3%	16%
30대	126	150	24%	54%	5%	16%
40대	192	183	22%	65%	6%	8%
50대	217	195	34%	51%	8%	7%
60대	195	168	40%	38%	12%	10%
70대 이상	142	138	55%	21%	9%	15%
주요 지지 정당별						
국민의힘	389	372	60%	19%	10%	11%
더불어민주당	339	341	14%	73%	5%	8%
정의당	41	43	-	-	-	-
무당(無黨)층	224	237	24%	51%	6%	19%
직업별						
농/임/어업	28	27	-	-	-	-
자영업	167	155	36%	46%	9%	8%
기능노무/서비스	114	110	27%	51%	11%	11%
사무/관리	310	320	26%	59%	6%	9%
전업주부	199	190	46%	37%	6%	12%
학생	67	87	24%	52%	1%	23%
무직/은퇴/기타	115	111	35%	36%	13%	15%
생활 수준별						
상/중상	162	161	32%	54%	4%	11%
중	500	513	33%	46%	8%	12%
중하	194	190	32%	53%	5%	10%
하	130	123	37%	42%	10%	10%
성향별						
보수	332	322	53%	29%	7%	12%
중도	311	320	25%	54%	9%	13%
진보	256	254	17%	71%	5%	8%
모름/응답거절	101	103	41%	33%	9%	17%
대통령 긍정 평가자	386	369	67%	12%	8%	13%
직무 부정 평가자	553	561	12%	73%	6%	9%
평소 많이 있다	239	224	37%	50%	5%	8%
정치에 약간 있다	499	496	33%	49%	9%	9%
관심이 별로 없다	191	198	30%	47%	7%	17%
전혀 없다/모름	71	82	36%	39%	3%	22%

2023년 2월 4주 (21~23일)	조사완료 사례수 (명)	가중적용 사례수 (명)	분야별 평가(3/6) - 교육 정책			
			잘하고 있다	잘못하고 있다	어느 쪽도 아니다	모름/ 응답거절
전체	1,000	1,000	23%	41%	6%	30%
지역별						
서울	196	188	21%	51%	4%	25%
인천/경기	319	318	20%	42%	5%	33%
강원	34	30	-	-	-	-
대전/세종/충청	106	107	26%	36%	9%	30%
광주/전라	94	97	13%	49%	5%	33%
대구/경북	94	97	27%	31%	9%	33%
부산/울산/경남	143	150	30%	32%	9%	29%
제주	14	13	-	-	-	-
성별						
남성	525	496	22%	40%	7%	31%
여성	475	504	23%	42%	5%	30%
연령별						
18~29세	128	167	24%	49%	5%	23%
30대	126	150	27%	45%	4%	24%
40대	192	183	15%	58%	7%	20%
50대	217	195	19%	48%	6%	28%
60대	195	168	25%	24%	10%	41%
70대 이상	142	138	31%	16%	2%	50%
주요 지지 정당별						
국민의힘	389	372	39%	19%	8%	34%
더불어민주당	339	341	10%	62%	4%	24%
정의당	41	43	-	-	-	-
무당(無黨)층	224	237	18%	40%	6%	36%
직업별						
농/임/어업	28	27	-	-	-	-
자영업	167	155	23%	34%	9%	34%
기능노무/서비스	114	110	18%	35%	8%	39%
사무/관리	310	320	21%	54%	4%	21%
전업주부	199	190	24%	35%	5%	35%
학생	67	87	22%	49%	6%	23%
무직/은퇴/기타	115	111	25%	33%	4%	38%
생활 수준별						
상/중상	162	161	25%	49%	4%	21%
중	500	513	25%	39%	7%	28%
중하	194	190	15%	45%	5%	35%
하	130	123	23%	34%	3%	41%
성향별						
보수	332	322	37%	28%	6%	29%
중도	311	320	19%	48%	8%	25%
진보	256	254	9%	58%	4%	28%
모름/응답거절	101	103	23%	20%	2%	55%
대통령 직무						
긍정 평가자	386	369	43%	16%	7%	34%
부정 평가자	553	561	9%	62%	4%	25%
평소 관심						
많이 있다	239	224	27%	44%	7%	21%
약간 있다	499	496	21%	44%	5%	30%
별로 없다	191	198	22%	33%	7%	38%
전혀 없다/모름	71	82	28%	31%	4%	38%

- 50사례 미만은 수치 제시하지 않음. 한국갤럽 데일리 오피니언 제531호 www.gallup.co.kr

2023년 2월 4주 (21~23일)	조사완료 사례수 (명)	가중적용 사례수 (명)	분야별 평가(4/6) - 대 북한 정책			
			잘하고 있다	잘못하고 있다	어느 쪽도 아니다	모름/ 응답거절
전체	1,000	1,000	41%	44%	3%	12%
지역별						
서울	196	188	45%	48%	3%	5%
인천/경기	319	318	34%	47%	4%	15%
강원	34	30	-	-	-	-
대전/세종/충청	106	107	48%	34%	2%	16%
광주/전라	94	97	22%	65%		13%
대구/경북	94	97	56%	29%	2%	13%
부산/울산/경남	143	150	48%	40%	2%	10%
제주	14	13	-	-	-	-
성별						
남성	525	496	45%	45%	2%	9%
여성	475	504	38%	44%	3%	15%
연령별						
18~29세	128	167	38%	42%	2%	19%
30대	126	150	43%	44%	4%	10%
40대	192	183	29%	61%	2%	8%
50대	217	195	37%	55%	2%	6%
60대	195	168	57%	33%	3%	8%
70대 이상	142	138	46%	25%	3%	26%
주요 지지 정당별						
국민의힘	389	372	78%	11%	2%	10%
더불어민주당	339	341	13%	77%	3%	7%
정의당	41	43	-	-	-	-
무당(無黨)층	224	237	31%	44%	3%	22%
직업별						
농/임/어업	28	27	-	-	-	-
자영업	167	155	49%	38%	4%	8%
기능노무/서비스	114	110	37%	53%	2%	9%
사무/관리	310	320	34%	56%	2%	8%
전업주부	199	190	42%	37%	2%	19%
학생	67	87	42%	34%	2%	23%
무직/은퇴/기타	115	111	50%	36%	4%	10%
생활 수준별						
상/중상	162	161	41%	47%	2%	10%
중	500	513	45%	41%	3%	11%
중하	194	190	39%	52%	1%	8%
하	130	123	31%	44%	2%	23%
성향별						
보수	332	322	69%	20%	2%	9%
중도	311	320	38%	47%	5%	10%
진보	256	254	15%	76%	1%	8%
모름/응답거절	101	103	28%	33%		39%
대통령 직무						
긍정 평가자	386	369	81%	7%	2%	10%
부정 평가자	553	561	17%	72%	3%	9%
평소 관심						
많이 있다	239	224	49%	47%	1%	4%
약간 있다	499	496	45%	44%	3%	8%
별로 없다	191	198	32%	45%	3%	20%
전혀 없다/모름	71	82	20%	39%	2%	39%

- 50사례 미만은 수치 제시하지 않음. 한국갤럽 데일리 오피니언 제531호 www.gallup.co.kr

2023년 2월 4주 (21~23일)	조사완료 사례수 (명)	가중적용 사례수 (명)	분야별 평가(5/6) - 외교 정책			
			잘하고 있다	잘못하고 있다	어느 쪽도 아니다	모름/ 응답거절
전체	1,000	1,000	34%	54%	4%	9%
지역별						
서울	196	188	32%	59%	4%	5%
인천/경기	319	318	28%	59%	4%	9%
강원	34	30	-	-	-	-
대전/세종/충청	106	107	42%	44%	3%	10%
광주/전라	94	97	16%	71%	6%	7%
대구/경북	94	97	49%	33%	5%	13%
부산/울산/경남	143	150	40%	48%	5%	8%
제주	14	13	-	-	-	-
성별						
남성	525	496	36%	54%	4%	6%
여성	475	504	31%	53%	4%	12%
연령별						
18~29세	128	167	24%	62%	2%	13%
30대	126	150	22%	67%	3%	8%
40대	192	183	23%	69%	4%	5%
50대	217	195	32%	61%	5%	2%
60대	195	168	51%	34%	8%	8%
70대 이상	142	138	54%	23%	3%	20%
주요 지지 정당별						
국민의힘	389	372	69%	19%	5%	7%
더불어민주당	339	341	8%	84%	3%	4%
정의당	41	43	-	-	-	-
무당(無黨)층	224	237	21%	57%	4%	17%
직업별						
농/임/어업	28	27	-	-	-	-
자영업	167	155	46%	44%	4%	6%
기능노무/서비스	114	110	30%	58%	5%	7%
사무/관리	310	320	23%	68%	3%	5%
전업주부	199	190	37%	44%	4%	15%
학생	67	87	21%	59%	3%	16%
무직/은퇴/기타	115	111	49%	37%	8%	6%
생활 수준별						
상/중상	162	161	30%	61%	5%	4%
중	500	513	35%	51%	5%	9%
중하	194	190	30%	62%	3%	5%
하	130	123	38%	43%	2%	17%
성향별						
보수	332	322	58%	30%	3%	9%
중도	311	320	28%	61%	5%	6%
진보	256	254	14%	82%	3%	1%
모름/응답거절	101	103	25%	34%	5%	37%
대통령 직무						
긍정 평가자	386	369	76%	12%	4%	8%
부정 평가자	553	561	7%	84%	3%	5%
평소 관심						
많이 있다	239	224	44%	52%	2%	2%
약간 있다	499	496	35%	55%	4%	6%
별로 없다	191	198	25%	57%	7%	11%
전혀 없다/모름	71	82	19%	40%		41%

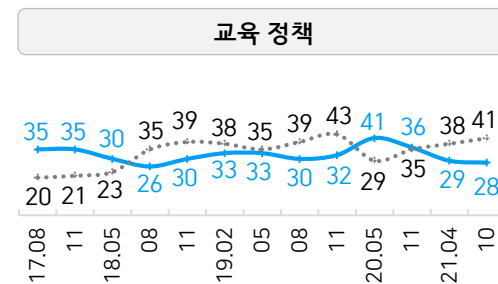
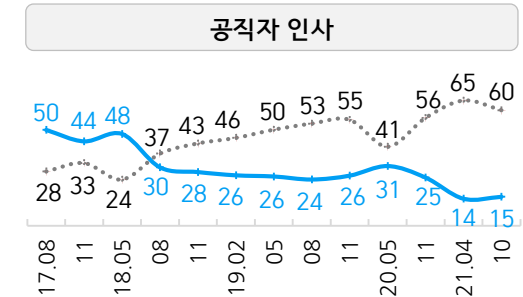
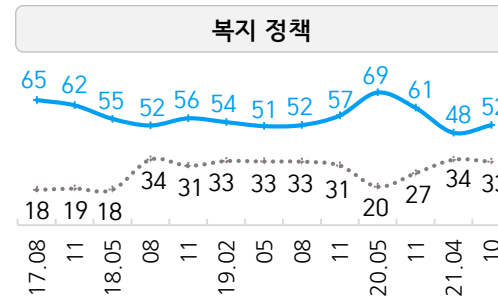
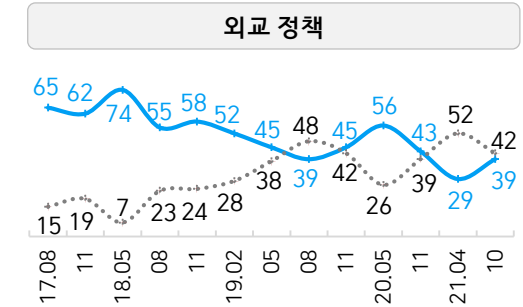
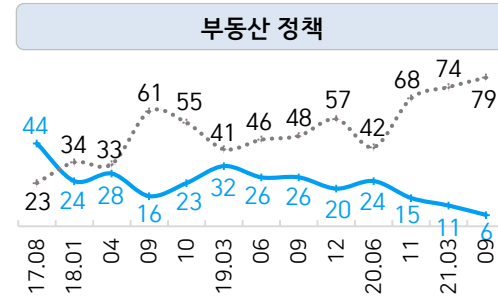
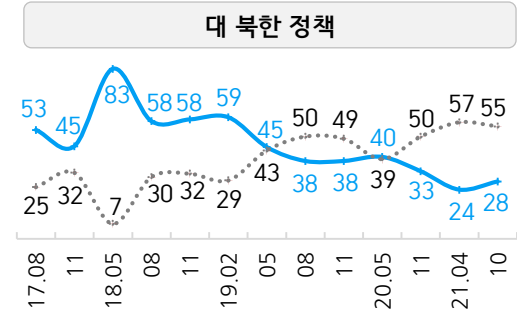
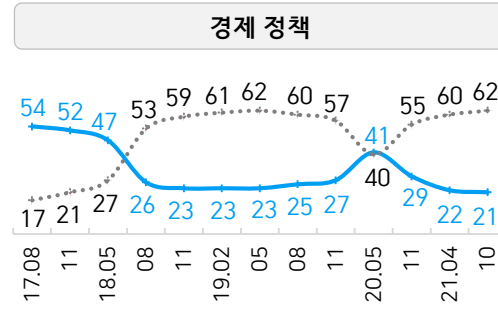
- 50사례 미만은 수치 제시하지 않음. 한국갤럽 데일리 오피니언 제531호 www.gallup.co.kr

2023년 2월 4주 (21~23일)	조사완료 사례수 (명)	가중적용 사례수 (명)	분야별 평가(6/6) - 공직자 인사			
			잘하고 있다	잘못하고 있다	어느 쪽도 아니다	모름/ 응답거절
전체	1,000	1,000	23%	56%	4%	18%
지역별						
서울	196	188	21%	62%	5%	11%
인천/경기	319	318	19%	60%	3%	18%
강원	34	30	-	-	-	-
대전/세종/충청	106	107	28%	48%	6%	18%
광주/전라	94	97	10%	75%	2%	13%
대구/경북	94	97	34%	34%	6%	26%
부산/울산/경남	143	150	27%	49%	4%	20%
제주	14	13	-	-	-	-
성별						
남성	525	496	22%	56%	5%	17%
여성	475	504	23%	56%	4%	18%
연령별						
18~29세	128	167	23%	52%	1%	24%
30대	126	150	22%	67%	2%	10%
40대	192	183	15%	76%	3%	7%
50대	217	195	16%	61%	8%	14%
60대	195	168	34%	44%	5%	17%
70대 이상	142	138	28%	28%	6%	38%
주요 지지 정당별						
국민의힘	389	372	47%	26%	7%	21%
더불어민주당	339	341	5%	88%	1%	7%
정의당	41	43	-	-	-	-
무당(無黨)층	224	237	14%	50%	5%	31%
직업별						
농/임/어업	28	27	-	-	-	-
자영업	167	155	26%	51%	6%	17%
기능노무/서비스	114	110	23%	58%	2%	18%
사무/관리	310	320	16%	71%	3%	9%
전업주부	199	190	26%	48%	4%	23%
학생	67	87	19%	48%		33%
무직/은퇴/기타	115	111	27%	41%	11%	21%
생활 수준별						
상/중상	162	161	21%	63%	3%	12%
중	500	513	23%	54%	5%	19%
중하	194	190	22%	60%	3%	14%
하	130	123	22%	48%	4%	25%
성향별						
보수	332	322	42%	33%	5%	20%
중도	311	320	17%	63%	6%	14%
진보	256	254	5%	85%	1%	9%
모름/응답거절	101	103	21%	33%	3%	43%
대통령 직무						
긍정 평가자	386	369	53%	17%	8%	23%
부정 평가자	553	561	4%	85%	1%	10%
평소 관심						
많이 있다	239	224	30%	58%	5%	8%
약간 있다	499	496	23%	60%	4%	14%
별로 없다	191	198	16%	49%	4%	30%
전혀 없다/모름	71	82	18%	42%	2%	39%

- 50사례 미만은 수치 제시하지 않음. 한국갤럽 데일리 오피니언 제531호 www.gallup.co.kr

(참고) 문재인 정부 분야별 정책 평가 2017-2021

— 잘하고 있다 잘못하고 있다 (%)



- 조사 시기별 전국 유권자 약 1,000명 전화조사(CATI). 한국갤럽 데일리 오피니언 www.gallup.co.kr

질문) 최근 검찰이 대장동 개발사업, 성남FC 후원금 수사와 관련해 이재명 더불어민주당 대표에 대한 구속영장을 청구했습니다. 귀하는 이재명 대표 수사에 대해 어떻게 생각하십니까? (항목 로테이션)

2023년 2월 4주 (21~23일)	조사원료 사례수 (명)	가중적용 사례수 (명)	이재명 더불어민주당 대표		
			구속 수사 해야 한다	구속 수사 해선 안 된다	모름/ 응답거절
전체	1,000	1,000	49%	41%	11%
지역별					
서울	196	188	46%	47%	7%
인천/경기	319	318	46%	44%	10%
강원	34	30	-	-	-
대전/세종/충청	106	107	56%	29%	14%
광주/전라	94	97	21%	72%	7%
대구/경북	94	97	58%	25%	16%
부산/울산/경남	143	150	62%	27%	11%
제주	14	13	-	-	-
성별					
남성	525	496	51%	40%	9%
여성	475	504	46%	41%	12%
연령별					
18~29세	128	167	53%	28%	19%
30대	126	150	37%	49%	14%
40대	192	183	41%	52%	8%
50대	217	195	41%	51%	8%
60대	195	168	62%	33%	4%
70대 이상	142	138	60%	28%	12%
주요 지지 정당별					
국민의힘	389	372	84%	11%	5%
더불어민주당	339	341	15%	80%	5%
정의당	41	43	-	-	-
무당(無黨)층	224	237	45%	29%	26%
직업별					
농/임/어업	28	27	-	-	-
자영업	167	155	54%	39%	7%
기능노무/서비스	114	110	41%	45%	13%
사무/관리	310	320	40%	51%	9%
전업주부	199	190	49%	40%	11%
학생	67	87	61%	22%	17%
무직/은퇴/기타	115	111	61%	31%	8%
성향별					
보수	332	322	72%	20%	8%
중도	311	320	48%	41%	11%
진보	256	254	20%	74%	6%
모름/응답거절	101	103	47%	23%	29%
대통령 직무					
긍정 평가자	386	369	86%	8%	7%
부정 평가자	553	561	25%	66%	9%
국회의원 불체포특권					
유지해야 한다	271	268	31%	63%	6%
폐지해야 한다	574	571	61%	34%	6%
평소 정치에 관심이					
많이 있다	239	224	49%	49%	2%
약간 있다	499	496	51%	43%	6%
별로 없다	191	198	45%	33%	22%
전혀 없다/모름	71	82	41%	24%	36%

- 2021년 10월 26~28일, 대장동 개발사업 당시 성남시장 이재명 역할 인식:
 '민간업체에 특혜 주기 위해 의도적 개입' 55%, '특혜 주려는 의도 없었을 것' 30%
 / 대장동 사건 '특검 해야 한다' 65%, '그럴 필요 없다' 25%

- 50사례 미만은 수치 제시하지 않음. 한국갤럽 데일리 오피니언 제531호 www.gallup.co.kr

질문) 귀하는 국회의원 불체포특권에 대해 어떻게 생각하십니까? (항목 로테이션)
 - 정치적 탄압을 방어하기 위해 유지해야 한다 / 성역 없는 수사를 위해 폐지해야 한다

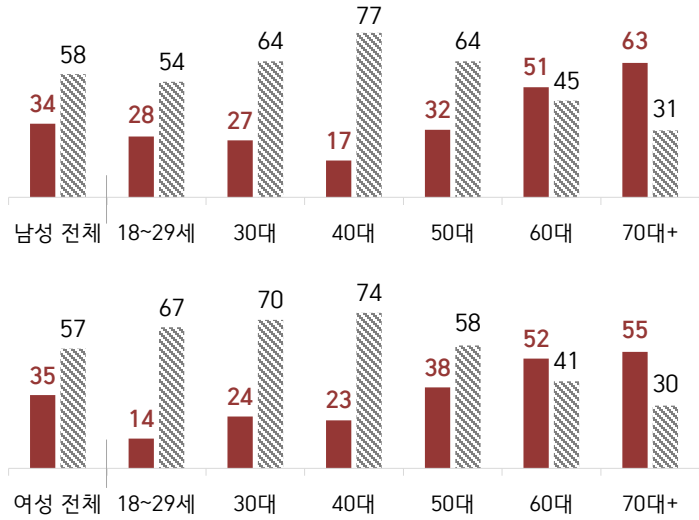
2023년 2월 4주 (21~23일)	조사원료 사례수 (명)	가중적용 사례수 (명)	국회의원 불체포특권		
			정치탄압방어 위해 유지	성역없는수사 위해 폐지	모름/ 응답거절
전체	1,000	1,000	27%	57%	16%
지역별					
서울	196	188	29%	57%	14%
인천/경기	319	318	26%	58%	16%
강원	34	30	-	-	-
대전/세종/충청	106	107	29%	55%	16%
광주/전라	94	97	33%	51%	15%
대구/경북	94	97	25%	56%	19%
부산/울산/경남	143	150	21%	62%	17%
제주	14	13	-	-	-
성별					
남성	525	496	28%	61%	11%
여성	475	504	26%	53%	21%
연령별					
18~29세	128	167	26%	50%	23%
30대	126	150	27%	59%	14%
40대	192	183	35%	54%	11%
50대	217	195	30%	60%	10%
60대	195	168	22%	66%	12%
70대 이상	142	138	17%	52%	31%
주요 지지 정당별					
국민의힘	389	372	15%	71%	14%
더불어민주당	339	341	45%	45%	10%
정의당	41	43	-	-	-
무당(無黨)층	224	237	18%	54%	28%
직업별					
농/임/어업	28	27	-	-	-
자영업	167	155	23%	65%	12%
기능노무/서비스	114	110	24%	62%	14%
사무/관리	310	320	35%	54%	11%
전업주부	199	190	21%	54%	25%
학생	67	87	25%	47%	28%
무직/은퇴/기타	115	111	24%	66%	10%
성향별					
보수	332	322	19%	67%	14%
중도	311	320	27%	60%	13%
진보	256	254	42%	50%	8%
모름/응답거절	101	103	11%	35%	53%
대통령 직무					
긍정 평가자	386	369	12%	74%	14%
부정 평가자	553	561	38%	48%	14%
이재명 대표					
구속수사해야한다	490	486	17%	71%	12%
구속수사 안 된다	414	408	41%	47%	12%
평소 정치에 관심이					
많이 있다	239	224	33%	59%	8%
약간 있다	499	496	27%	62%	11%
별로 없다	191	198	25%	50%	25%
전혀 없다/모름	71	82	15%	38%	47%

- 50사례 미만은 수치 제시하지 않음. 한국갤럽 데일리 오피니언 제531호 www.gallup.co.kr

월별 통합 교차집계표

● 2023년 2월(1~4주) 통합 대통령 직무 수행 평가 - 성·연령별

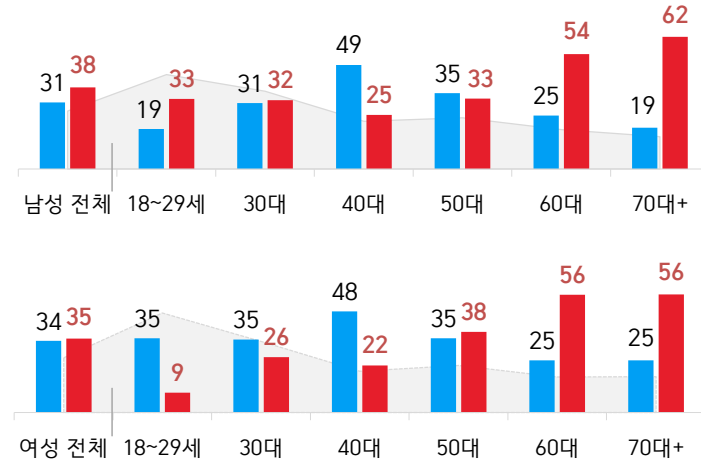
■ 현재 잘하고 있다(직무 긍정률) ▨ 잘못하고 있다(부정률, %)



- 전국 유권자 4,003명 전화조사(CATI). 한국갤럽 데일리 오피니언 제531호

● 2023년 2월(1~4주) 통합 주요 정당 지지도 - 성·연령별

□ 무당(無黨)층 ■ 더불어민주당 ■ 국민의힘 (%)



- 전국 유권자 4,003명 전화조사(CATI). 한국갤럽 데일리 오피니언 제531호

2023년 1월(1~3주) 통합	조사완료 사례수 (명)	가중적용 사례수 (명)	윤석열 대통령 직무 수행 평가			
			잘하고 있다	잘못하고 있다	어느 쪽도 아니다	모름/ 응답거절
전체	3,004	3,004	36%	55%	2%	7%
지역별						
서울	576	564	37%	55%	2%	6%
인천/경기	968	954	33%	59%	1%	8%
강원	90	91	37%	47%	5%	11%
대전/세종/충청	303	320	36%	51%	1%	11%
광주/전라	294	293	12%	82%	0%	6%
대구/경북	285	292	54%	36%	3%	7%
부산/울산/경남	448	451	44%	47%	3%	5%
제주	40	38	-	-	-	-
성별						
남성	1,613	1,490	38%	55%	2%	5%
여성	1,391	1,514	34%	56%	2%	9%
연령별						
18~29세	382	499	25%	54%	1%	20%
30대	378	453	24%	66%	2%	8%
40대	507	549	21%	74%	1%	4%
50대	664	586	34%	62%	2%	2%
60대	608	507	55%	40%	3%	2%
70대 이상	465	410	60%	28%	2%	9%
성/연령별						
남성 18~29세	223	263	32%	46%	2%	20%
남성 30대	232	233	31%	62%	3%	5%
남성 40대	303	279	21%	75%	1%	3%
남성 50대	352	296	33%	65%	1%	1%
남성 60대	294	247	55%	42%	2%	1%
남성 70대 이상	209	172	70%	27%	1%	2%
여성 18~29세	159	237	17%	63%	1%	19%
여성 30대	146	220	17%	70%	1%	11%
여성 40대	204	270	22%	72%	1%	6%
여성 50대	312	290	35%	60%	2%	3%
여성 60대	314	259	55%	38%	4%	3%
여성 70대 이상	256	239	53%	29%	3%	14%
주요 지지 정당별						
국민의힘	1,125	1,060	78%	17%	2%	3%
더불어민주당	970	982	6%	90%	1%	3%
정의당	133	136	12%	86%	1%	1%
무당(無黨)층	752	804	22%	57%	2%	18%
직업별						
농/임/어업	96	84	54%	41%	1%	5%
자영업	481	453	40%	56%	1%	3%
기능노무/서비스	471	444	34%	57%	3%	6%
사무/관리	853	921	26%	66%	1%	7%
전업주부	578	553	45%	44%	3%	7%
학생	192	246	24%	58%	1%	17%
무직/은퇴/기타	333	303	53%	39%	2%	6%
성향별						
보수	953	912	64%	30%	2%	4%
중도	964	989	28%	64%	1%	6%
진보	722	735	12%	84%	1%	4%
모름/응답거절	365	368	34%	38%	3%	25%
평소 정치에 관심이						
많이 있다	678	626	41%	57%	1%	1%
약간 있다	1,446	1,438	37%	59%	2%	3%
별로 없다	619	646	32%	54%	3%	11%
전혀 없다/모름	261	293	28%	36%	2%	33%

- 50사례 미만은 수치 제시하지 않음. 한국갤럽 데일리 오피니언 제527호 www.gallup.co.kr

2023년 2월(1~4주) 통합	조사완료 사례수 (명)	가중적용 사례수 (명)	윤석열 대통령 직무 수행 평가			
			잘하고 있다	잘못하고 있다	어느 쪽도 아니다	모름/ 응답거절
전체	4,003	4,003	35%	57%	3%	6%
지역별						
서울	769	752	35%	57%	2%	6%
인천/경기	1,276	1,271	31%	62%	3%	5%
강원	124	121	42%	45%	3%	9%
대전/세종/충청	422	427	37%	56%	2%	4%
광주/전라	389	390	13%	76%	3%	8%
대구/경북	384	389	52%	37%	2%	9%
부산/울산/경남	586	601	41%	51%	3%	5%
제주	53	51	41%	55%	1%	3%
성별						
남성	2,159	1,985	34%	58%	3%	5%
여성	1,844	2,018	35%	57%	3%	6%
연령별						
18~29세	505	669	22%	60%	2%	16%
30대	494	600	26%	67%	3%	5%
40대	713	732	20%	75%	2%	3%
50대	883	781	35%	61%	2%	2%
60대	796	671	52%	43%	3%	2%
70대 이상	612	551	58%	30%	4%	8%
성/연령별						
남성 18~29세	304	350	28%	54%	3%	14%
남성 30대	318	311	27%	64%	4%	6%
남성 40대	426	372	17%	77%	2%	4%
남성 50대	454	395	32%	64%	3%	2%
남성 60대	388	330	51%	45%	2%	2%
남성 70대 이상	269	229	63%	31%	3%	3%
여성 18~29세	201	319	14%	67%	2%	18%
여성 30대	176	289	24%	70%	2%	3%
여성 40대	287	360	23%	74%	2%	2%
여성 50대	429	386	38%	58%	2%	2%
여성 60대	408	341	52%	41%	4%	3%
여성 70대 이상	343	322	55%	30%	4%	11%
주요 지지 정당별						
국민의힘	1,553	1,460	74%	20%	3%	3%
더불어민주당	1,267	1,291	6%	91%	1%	2%
정의당	168	174	4%	91%	1%	4%
무당(無黨)층	993	1,056	20%	61%	5%	14%
직업별						
농/임/어업	116	101	54%	37%	6%	3%
자영업	609	563	39%	55%	2%	4%
기능노무/서비스	594	566	35%	57%	3%	6%
사무/관리	1,212	1,300	24%	70%	1%	5%
전업주부	772	732	45%	47%	3%	5%
학생	240	308	22%	62%	3%	13%
무직/은퇴/기타	460	431	48%	41%	5%	6%
성향별						
보수	1,317	1,268	60%	33%	2%	4%
중도	1,214	1,246	26%	65%	3%	5%
진보	1,008	1,048	12%	83%	1%	3%
모름/응답거절	464	441	37%	39%	6%	18%
평소 정치에 관심이						
많이 있다	1,013	941	42%	56%	1%	1%
약간 있다	1,837	1,841	35%	60%	2%	3%
별로 없다	805	849	29%	59%	5%	8%
전혀 없다/모름	348	373	27%	42%	3%	27%

- 한국갤럽 데일리 오피니언 제531호 www.gallup.co.kr

2023년 1월(1~3주) 통합	조사완료		정당 지지도					무당층 無黨層
	사례수 (명)	사례수 (명)	국민의힘	더불어 민주당	정의당	기타		
전체	3,004	3,004	35%	33%	5%	1%	27%	
지역별								
서울	576	564	37%	32%	4%	1%	26%	
인천/경기	968	954	32%	34%	4%	1%	29%	
강원	90	91	35%	25%	3%	1%	36%	
대전/세종/충청	303	320	36%	33%	5%	0%	25%	
광주/전라	294	293	10%	54%	8%		27%	
대구/경북	285	292	51%	19%	4%	0%	26%	
부산/울산/경남	448	451	44%	27%	4%	2%	24%	
제주	40	38	-	-	-	-	-	
성별								
남성	1,613	1,490	38%	30%	5%	1%	26%	
여성	1,391	1,514	33%	35%	4%	1%	27%	
연령별								
18~29세	382	499	25%	21%	4%	1%	49%	
30대	378	453	28%	35%	3%	1%	34%	
40대	507	549	23%	47%	4%	1%	25%	
50대	664	586	32%	41%	7%	1%	19%	
60대	608	507	52%	27%	5%	0%	16%	
70대 이상	465	410	56%	21%	4%	1%	19%	
성/연령별								
남성 18~29세	223	263	34%	15%	2%	1%	48%	
남성 30대	232	233	33%	33%	1%	0%	32%	
남성 40대	303	279	25%	45%	4%	1%	25%	
남성 50대	352	296	30%	40%	9%	2%	19%	
남성 60대	294	247	50%	26%	7%	1%	16%	
남성 70대 이상	209	172	65%	15%	5%	1%	15%	
여성 18~29세	159	237	16%	27%	6%	1%	50%	
여성 30대	146	220	22%	36%	5%	2%	36%	
여성 40대	204	270	21%	50%	4%	0%	25%	
여성 50대	312	290	33%	42%	5%		20%	
여성 60대	314	259	54%	28%	3%	0%	15%	
여성 70대 이상	256	239	50%	25%	2%	1%	22%	
직업별								
농/임/어업	96	84	46%	31%	9%		13%	
자영업	481	453	37%	34%	4%	1%	23%	
기능노무/서비스	471	444	34%	34%	4%	1%	26%	
사무/관리	853	921	29%	37%	5%	1%	29%	
전업주부	578	553	42%	33%	3%	0%	22%	
학생	192	246	25%	24%	5%	1%	46%	
무직/은퇴/기타	333	303	48%	23%	5%	1%	24%	
성향별								
보수	953	912	71%	13%	2%	1%	13%	
중도	964	989	26%	32%	5%	1%	37%	
진보	722	735	10%	64%	8%	1%	17%	
모름/응답거절	365	368	24%	20%	2%	1%	53%	
대통령 긍정 평가자	1,149	1,077	76%	5%	2%	0%	16%	
직무 부정 평가자	1,612	1,657	11%	53%	7%	1%	28%	
평소 많이 있다	678	626	42%	40%	4%	1%	13%	
정치에 약간 있다	1,446	1,438	38%	36%	5%	0%	21%	
관심이 별로 없다	619	646	32%	27%	5%	1%	35%	
전혀 없다/모름	261	293	17%	14%	3%	0%	66%	

- 50사례 미만은 수치 제시하지 않음. 한국갤럽 데일리 오피니언 제527호 www.gallup.co.kr

2023년 2월(1~4주) 통합	조사완료		정당 지지도					무당층 無黨層
	사례수 (명)	사례수 (명)	국민의힘	더불어 민주당	정의당	기타		
전체	4,003	4,003	36%	32%	4%	1%	26%	
지역별								
서울	769	752	37%	30%	5%	1%	27%	
인천/경기	1,276	1,271	33%	36%	4%	0%	27%	
강원	124	121	38%	28%	7%	1%	26%	
대전/세종/충청	422	427	40%	30%	4%	1%	25%	
광주/전라	389	390	11%	54%	7%	0%	27%	
대구/경북	384	389	56%	16%	2%	1%	26%	
부산/울산/경남	586	601	44%	26%	3%	1%	26%	
제주	53	51	37%	30%	8%	1%	24%	
성별								
남성	2,159	1,985	38%	31%	4%	1%	27%	
여성	1,844	2,018	35%	34%	5%	1%	26%	
연령별								
18~29세	505	669	22%	27%	6%	1%	45%	
30대	494	600	29%	33%	3%	0%	35%	
40대	713	732	24%	48%	6%	1%	21%	
50대	883	781	36%	35%	5%	1%	23%	
60대	796	671	55%	25%	2%	0%	18%	
70대 이상	612	551	58%	22%	3%	0%	16%	
성/연령별								
남성 18~29세	304	350	33%	19%	4%	1%	44%	
남성 30대	318	311	32%	31%	1%		36%	
남성 40대	426	372	25%	49%	3%	1%	22%	
남성 50대	454	395	33%	35%	7%	1%	24%	
남성 60대	388	330	54%	25%	2%	1%	18%	
남성 70대 이상	269	229	62%	19%	4%		15%	
여성 18~29세	201	319	9%	35%	8%	1%	47%	
여성 30대	176	289	26%	35%	5%	1%	34%	
여성 40대	287	360	22%	48%	9%	1%	20%	
여성 50대	429	386	38%	35%	4%	0%	22%	
여성 60대	408	341	56%	25%	2%		17%	
여성 70대 이상	343	322	56%	25%	2%	0%	17%	
직업별								
농/임/어업	116	101	54%	26%	2%	1%	17%	
자영업	609	563	42%	30%	4%	0%	23%	
기능노무/서비스	594	566	35%	32%	5%	0%	28%	
사무/관리	1,212	1,300	27%	40%	5%	1%	27%	
전업주부	772	732	47%	30%	3%	0%	20%	
학생	240	308	22%	25%	6%	1%	46%	
무직/은퇴/기타	460	431	48%	23%	5%	1%	23%	
성향별								
보수	1,317	1,268	71%	12%	2%	1%	15%	
중도	1,214	1,246	26%	31%	4%	1%	38%	
진보	1,008	1,048	10%	62%	9%	1%	18%	
모름/응답거절	464	441	31%	22%	2%	0%	45%	
대통령 긍정 평가자	1,464	1,384	78%	6%	1%	0%	15%	
직무 부정 평가자	2,221	2,284	13%	51%	7%	1%	28%	
평소 많이 있다	1,013	941	46%	38%	3%	1%	12%	
정치에 약간 있다	1,837	1,841	39%	36%	5%	0%	20%	
관심이 별로 없다	805	849	28%	26%	6%	0%	39%	
전혀 없다/모름	348	373	17%	16%	3%		65%	

- 50사례 미만은 수치 제시하지 않음. 한국갤럽 데일리 오피니언 제531호 www.gallup.co.kr

2023년 1월(1~3주) 통합	조사완료 사례수 (명)	가중적용 사례수 (명)	주관적 정치 성향				Net Score (1)-(2)
			보수 (1)	중도	진보 (2)	모름/ 응답거절	
전체	3,004	3,004	30%	33%	24%	12%	6
지역별							
서울	576	564	33%	33%	24%	10%	9
인천/경기	968	954	28%	33%	29%	10%	-1
강원	90	91	26%	41%	12%	20%	14
대전/세종/충청	303	320	32%	28%	25%	15%	7
광주/전라	294	293	17%	39%	30%	14%	-13
대구/경북	285	292	36%	29%	18%	18%	18
부산/울산/경남	448	451	38%	31%	20%	11%	18
제주	40	38	-	-	-	-	-
성별							
남성	1,613	1,490	33%	34%	23%	9%	10
여성	1,391	1,514	28%	31%	25%	16%	3
연령별							
18~29세	382	499	27%	33%	24%	16%	3
30대	378	453	25%	42%	25%	8%	0
40대	507	549	20%	40%	33%	6%	-13
50대	664	586	31%	32%	30%	7%	1
60대	608	507	41%	30%	19%	10%	22
70대 이상	465	410	39%	18%	11%	31%	28
성/연령별							
남성 18~29세	223	263	33%	36%	16%	15%	17
남성 30대	232	233	29%	43%	20%	8%	9
남성 40대	303	279	22%	40%	34%	4%	-12
남성 50대	352	296	30%	34%	30%	5%	0
남성 60대	294	247	42%	29%	21%	8%	21
남성 70대 이상	209	172	47%	21%	16%	16%	31
여성 18~29세	159	237	20%	30%	33%	17%	-13
여성 30대	146	220	21%	41%	29%	9%	-8
여성 40대	204	270	19%	41%	32%	8%	-13
여성 50대	312	290	31%	30%	31%	8%	0
여성 60대	314	259	40%	31%	18%	11%	22
여성 70대 이상	256	239	34%	16%	8%	42%	26
주요 지지 정당별							
국민의힘	1,125	1,060	61%	24%	7%	9%	54
더불어민주당	970	982	12%	32%	48%	8%	-36
정의당	133	136	15%	35%	46%	4%	-31
무당(無黨)층	752	804	15%	45%	16%	24%	-1
직업별							
농/임/어업	96	84	41%	24%	17%	18%	24
자영업	481	453	34%	36%	24%	6%	10
기능노무/서비스	471	444	31%	32%	24%	13%	7
사무/관리	853	921	24%	40%	29%	7%	-5
전업주부	578	553	33%	26%	20%	22%	13
학생	192	246	26%	34%	27%	13%	-1
무직/은퇴/기타	333	303	40%	22%	20%	18%	20
대통령 직무 평소에							
긍정 평가자	1,149	1,077	54%	26%	8%	12%	46
부정 평가자	1,612	1,657	17%	38%	37%	8%	-20
관심이							
많이 있다	678	626	35%	27%	31%	8%	4
약간 있다	1,446	1,438	33%	33%	27%	7%	6
별로 없다	619	646	26%	40%	18%	16%	8
전혀 없다/모름	261	293	20%	29%	12%	38%	8

- 5점 척도. 보수=(매우+약간) 보수적, 중도=중도적, 진보: (매우+약간) 진보적

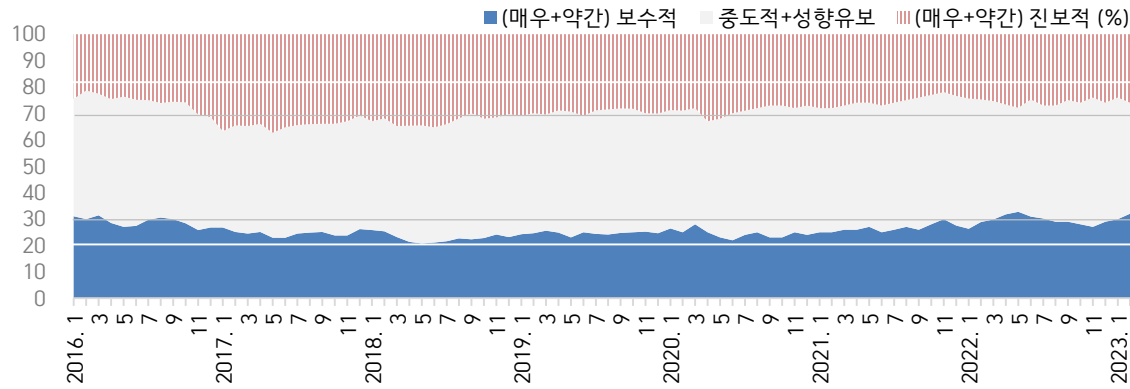
- 50사례 미만은 수치 제시하지 않음. 한국갤럽 데일리 오피니언 제527호 www.gallup.co.kr

2023년 2월(1~4주) 통합	조사완료 사례수 (명)	가중적용 사례수 (명)	주관적 정치 성향				Net Score (1)-(2)
			보수 (1)	중도	진보 (2)	모름/ 응답거절	
전체	4,003	4,003	32%	31%	26%	11%	6
지역별							
서울	769	752	32%	32%	27%	9%	5
인천/경기	1,276	1,271	30%	33%	27%	10%	3
강원	124	121	35%	28%	24%	12%	11
대전/세종/충청	422	427	31%	30%	27%	12%	4
광주/전라	389	390	20%	30%	35%	14%	-15
대구/경북	384	389	40%	29%	16%	15%	24
부산/울산/경남	586	601	37%	30%	23%	11%	14
제주	53	51	24%	41%	25%	11%	-1
성별							
남성	2,159	1,985	35%	32%	25%	8%	10
여성	1,844	2,018	29%	30%	27%	14%	2
연령별							
18~29세	505	669	28%	37%	27%	7%	1
30대	494	600	29%	36%	28%	6%	1
40대	713	732	24%	35%	34%	6%	-10
50대	883	781	30%	33%	29%	7%	1
60대	796	671	43%	25%	22%	11%	21
70대 이상	612	551	37%	17%	14%	32%	23
성/연령별							
남성 18~29세	304	350	37%	36%	19%	8%	18
남성 30대	318	311	33%	37%	23%	7%	10
남성 40대	426	372	27%	35%	31%	7%	-4
남성 50대	454	395	30%	34%	30%	5%	0
남성 60대	388	330	41%	26%	25%	7%	16
남성 70대 이상	269	229	45%	21%	19%	16%	26
여성 18~29세	201	319	18%	39%	36%	7%	-18
여성 30대	176	289	25%	35%	34%	6%	-9
여성 40대	287	360	22%	35%	38%	6%	-16
여성 50대	429	386	31%	33%	27%	9%	4
여성 60대	408	341	44%	23%	19%	14%	25
여성 70대 이상	343	322	32%	15%	10%	43%	22
주요 지지 정당별							
국민의힘	1,553	1,460	62%	22%	7%	9%	55
더불어민주당	1,267	1,291	12%	30%	51%	8%	-39
정의당	168	174	12%	30%	52%	5%	-40
무당(無黨)층	993	1,056	18%	45%	18%	19%	0
직업별							
농/임/어업	116	101	31%	28%	21%	20%	10
자영업	609	563	39%	31%	23%	8%	16
기능노무/서비스	594	566	31%	30%	28%	11%	3
사무/관리	1,212	1,300	25%	36%	33%	6%	-8
전업주부	772	732	35%	24%	18%	23%	17
학생	240	308	28%	37%	28%	7%	0
무직/은퇴/기타	460	431	40%	27%	21%	11%	19
대통령 직무 평소에							
긍정 평가자	1,464	1,384	55%	24%	9%	12%	46
부정 평가자	2,221	2,284	18%	36%	38%	8%	-20
관심이							
많이 있다	1,013	941	36%	22%	34%	7%	2
약간 있다	1,837	1,841	33%	35%	25%	7%	8
별로 없다	805	849	29%	35%	23%	13%	6
전혀 없다/모름	348	373	22%	27%	16%	35%	6

- 5점 척도. 보수=(매우+약간) 보수적, 중도=중도적, 진보: (매우+약간) 진보적

- 50사례 미만은 수치 제시하지 않음. 한국갤럽 데일리 오피니언 제531호 www.gallup.co.kr

● 주관적 정치 성향 분포: 2016년 1월~2023년 2월 월별 추이




● 주관적 정치 성향: 2016~2020년(1월만 제시), 2021년 1월~2023년 2월(월별)

조사 시기	주관적 정치 성향						(계)			Net Score (보수-진보)
	매우 보수적	약간 보수적	중도적	약간 진보적	매우 진보적	성향 유보	매우+약간 보수적	중도적 + 성향유보	매우+약간 진보적	
2016년 1월	6%	25%	31%	22%	3%	13%	31%	44%	25%	6
2017년 1월	7%	20%	26%	31%	6%	10%	27%	36%	37%	-10
2018년 1월	4%	22%	27%	28%	5%	14%	26%	41%	33%	-7
2019년 1월	5%	19%	30%	26%	5%	15%	24%	45%	31%	-7
2020년 1월	6%	20%	29%	23%	6%	16%	26%	45%	29%	-3
2021년 1월	5%	20%	31%	22%	6%	16%	25%	47%	28%	-3
2월	6%	20%	31%	22%	6%	16%	25%	47%	28%	-3
3월	6%	20%	31%	22%	5%	16%	26%	47%	27%	-1
4월	5%	20%	33%	20%	5%	16%	26%	49%	26%	0
5월	5%	22%	32%	20%	6%	15%	27%	47%	26%	1
6월	5%	20%	31%	21%	5%	17%	25%	48%	27%	-2
7월	6%	20%	31%	21%	6%	17%	26%	48%	26%	0
8월	6%	21%	31%	21%	5%	17%	27%	48%	25%	2
9월	6%	20%	32%	18%	6%	17%	26%	50%	24%	2
10월	7%	21%	32%	19%	5%	16%	28%	49%	23%	5
11월	7%	23%	33%	18%	5%	15%	30%	48%	22%	8
12월	6%	21%	34%	18%	5%	15%	28%	49%	23%	5
2022년 1월	7%	19%	34%	18%	6%	15%	26%	49%	24%	2
2월	8%	21%	32%	19%	6%	14%	29%	46%	25%	4
3월	7%	23%	33%	20%	6%	12%	30%	45%	25%	5
4월	7%	25%	32%	22%	4%	10%	32%	42%	27%	5
5월	8%	25%	30%	23%	5%	9%	33%	39%	28%	5
6월	7%	24%	32%	20%	5%	13%	31%	44%	25%	6
7월	6%	24%	31%	22%	5%	12%	30%	43%	27%	3
8월	6%	23%	33%	22%	5%	11%	29%	44%	27%	2
9월	6%	23%	33%	21%	4%	13%	29%	45%	25%	4
10월	6%	22%	34%	21%	4%	12%	28%	46%	26%	2
11월	6%	22%	35%	19%	5%	14%	27%	49%	24%	3
12월	6%	23%	32%	22%	5%	12%	29%	45%	26%	3
2023년 1월	7%	23%	33%	20%	4%	12%	30%	45%	24%	6
2월	8%	24%	31%	21%	5%	11%	32%	42%	26%	6

“조사는 결코 화려하거나 스스로 빛나는
업(業)이 아니다. 사회의 명암, 좌우 대립,
빈부 문제, 정보 격차, 과거와 미래 등을
두루 살펴 매 순간 어느 한쪽으로 치우치지
않도록 스스로 경계하며 꾸준히 공부하고
탐구하는 일이다. 때로는 관행과 시류에
맞서야 하고, 때로는 비난과 질시를 묵묵히
견뎌야 한다. 어렵지만 누군가는 반드시
해야 할 일, 힘들지만 그만큼 보람된 일이다.”

조사인의 길, 박무익



한국갤럽조사연구소는 1974년 6월 박무익 회장이 설립한
한국 최초의 법인 형태 조사 전문 회사입니다.

1970년대부터 사회 주요 현안 자체 조사 결과를 발표해 왔으며,
우리 국민의 71%가 한국갤럽을 알고 있습니다.

한국갤럽 홈페이지 갤럽리포트 게시판을 통해 공개한 자료는
모두 한국갤럽의 자산이므로 상업적 용도의 재판매를 금지합니다(→ [FAQ](#)).

기사, 논문, SNS 공유 등 재판매 이외 용도로는
누구나, 무료로, 자유롭게 인용하실 수 있습니다.

인용하실 때는 반드시 출처를 밝혀 주십시오.
가능하면 조사 기간, 방법, 표본크기 등 개요까지 함께 표시하실 것을 권장합니다.

저희는 소수점 아래 수치를 제시하지 않는 것을 원칙으로 하고 있으니,
인용하실 때도 그에 따라 주실 것을 당부합니다.

한국갤럽 조사에 관심 가져주셔서 고맙습니다.

- 매주 새로운 조사 결과를 전합니다: [이메일 뉴스레터 구독 신청](#) | [카카오톡채널 추가](#)
- 문의: 전화 02-3702-2100(대표)/2571/2621/2622 또는 [홈페이지 Q&A](#)
- 주소: (본관) 03167 서울시 종로구 사직로 70, (신관) 03042 서울시 종로구 자하문로 70

이 문서에는 네이버 나눔글꼴과 한글과컴퓨터 함초롬체를 썼습니다.