

한국갤럽 데일리 오피니언

제530호 2023년 2월 3주

대통령 직무 수행 평가, 긍·부정 평가 이유 | 정당 지지도 |

이상민 행정안전부 장관 탄핵 찬반 | 경제 전망 - 경기(景氣), 살림살이, 국제분쟁

조사 개요

- 조사기간: 2023년 2월 14~16일
- 표본추출: 무선전화 RDD 표본 프레임에서 무작위 추출(유선전화 RDD 5% 포함)
- 응답방식: 전화조사원 인터뷰(CATI)
- 조사대상: 전국 만 18세 이상 1,000명
- 표본오차: $\pm 3.1\%$ 포인트(95% 신뢰수준) - 주요 지표 표준오차·신뢰구간·상대표준오차 제시
- 응답률: 8.9%(총 통화 11,286명 중 1,000명 응답 완료)
- 의뢰처: 한국갤럽 자체 조사

갤럽리포트 G20230217

한국갤럽 데일리 오피니언 독자 여러분, 안녕하십니까?

1974년 문을 연 저희 연구소가 지금까지 얻은 명성은
조사에 협조해주시고 관심 있게 봐 주신 분들 덕분입니다.

그에 보답하는 마음에서 1970년대부터 자체 조사 결과로 단행본을
펴냈고, 1990년대에는 조사 전문 데이터베이스를 구축했습니다.
2012년부터는 자체 조사를 정례화해 매주 새로운 결과를 공개하여
누구나 무료로 활용할 수 있도록 했습니다.

여론조사의 홍수 속에 '정확한 자' 하나를 제공하고자 시작한
저희 노력이 여론의 흐름을 읽으시는 데 도움되기를 바랍니다.
한국갤럽에 몸 담고 있는 한 사람, 한 사람은 공정하고 신뢰받는
조사회사로서 사명을 다하기 위해 계속 노력하겠습니다.

한국갤럽 데일리 오피니언은

전화조사원이 직접 묻고 응답 받는 인터뷰(CATI) 방식으로 진행합니다.

전국 유권자 대표성을 최대한 확보하고자 무작위발생(RDD: Random Digit Dialing)한 무선전화 번호를 기본 표본추출틀로 합니다.
단, 무선전화만으로는 접근하기 어려운 여성, 고연령대 일부는 무작위발생한 유선전화 조사로 보완합니다(반영 비율 5% 이내).

여론조사 바로보기

자주 물으시는 질문과 답글, 여론조사에 대한 이해를 돕는 한국갤럽 홈페이지 게시물 링크입니다. 클릭하면 연결됩니다.

→ [데일리 오피니언 표본설계: 모집단 정의부터 모수추정까지](#)

→ [전화조사 골백, 폭넓은 여론 수렴을 위한 필수 절차입니다: 콜 차수별 응답자 프로파일·정치적 성향 분석](#)

→ [정치 고관심층 위주 조사는 전체 여론을 왜곡합니다: 정치 관심도와 여론조사](#)

→ [알고 보면 똥썩날썩하지 않습니다: 차기 정치지도자 선호도 질문 방식과 조사방법 간 차이](#)

→ [유·무선전화 표본 혼합 비율에 따른 여론조사 결과 차이](#)

→ [무선전화 RDD, 가상번호, 알뜰폰: 선거여론조사 관점에서 알뜰폰 가입자와 비가입자 간 성향 차이 분석](#)

NEW → [교육수준·생활수준과 정치적 태도: 저학력·저소득층이 더 보수적인가?](#)

→ [조사방법이 다르면 결과도 다릅니다: 같은 시기 상반된 조사 결과가 나오는 이유](#)

→ [표본오차보다 훨씬 작은 변동에 의미를 부여하는 행위는 해석이 아니라 허구\(虛構\)입니다](#)

→ [여론조사 결과는 옳고 그름의 잣대가 아니라, 다양한 의견의 중간점이 어디쯤인지 가능하는 이정표 역할을 할 뿐입니다](#)

→ [평소 정당 지지도는 현시점 유권자의 정당에 대한 태도로, 선거 결과에 대한 예측이 아닙니다](#)

→ [오보\(誤報\)에 가까울 만큼 여론조사에 대한 무지\(無知\)를 드러낸 기사가 많습니다: 부끄러운 여론조사 보도](#)

→ [여론조사는 정치 도구가 아니라 확률과 통계에 기반한 과학적 절차입니다: 한계와 오해](#)

→ [한국갤럽 유무선RDD 전화조사, 선거여론조사 관련 학술 논문 다운로드](#)

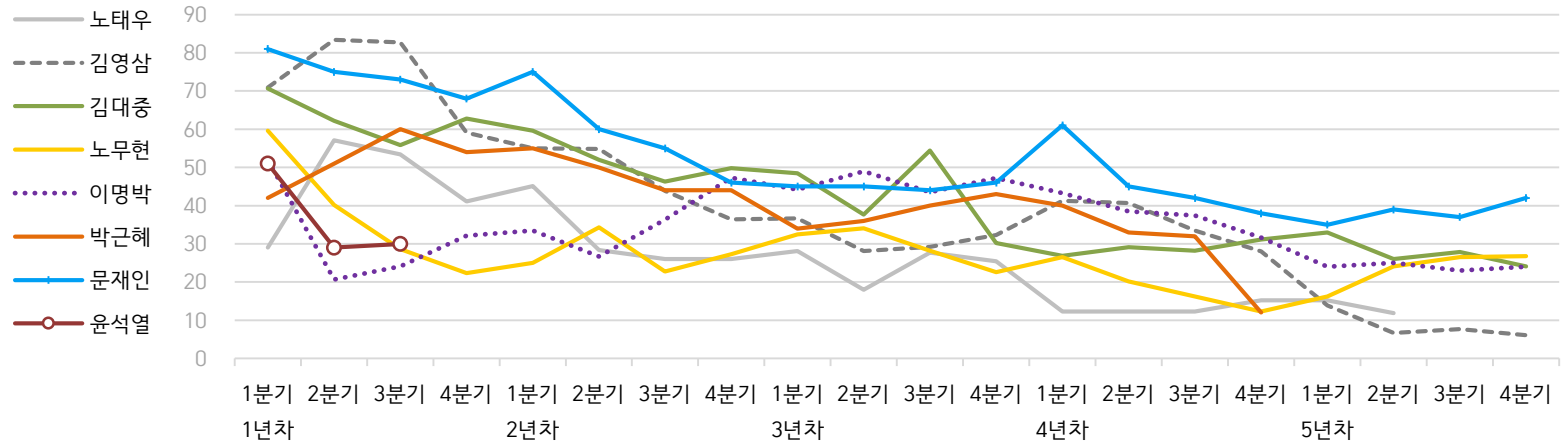
→ [여론조사의 이해와 활용에 관한 다양한 시각을 담은 기사/칼럼/인터뷰](#)

→ [한국갤럽 데일리 오피니언의 시작: 사회적 책임과 중립\(中立\)](#)

→ [The Gallup Legacy at 120 Years: 갤럽 인터내셔널 설립자 조지 갤럽 박사 탄생 120주년을 맞아](#)

한국갤럽 역대 대통령 직무 수행 평가 1988-2023

● 역대 대통령 직무 수행 긍정률 (%)



● 역대 대통령 직무 수행 평가 (%)

대통령	재임	1년차				2년차				3년차				4년차				5년차			
		1분기	2분기	3분기	4분기	1분기	2분기	3분기	4분기	1분기	2분기	3분기	4분기	1분기	2분기	3분기	4분기	1분기	2분기	3분기	4분기
13대 노태우 1988-1993	긍정	29	57	53	41	45	28	26	-	28	18	28	25	12	-	-	15	-	12	-	-
	부정	46	16	25	27	25	41	45	-	40	62	55	54	40	-	-	41	-	56	-	-
14대 김영삼 1993-1998	긍정	71	83	83	59	55	55	44	36	37	28	29	32	41	41	34	28	14	7	8	6
	부정	7	4	6	18	24	21	25	33	34	41	45	39	33	37	40	47	65	74	78	74
15대 김대중 1998-2003	긍정	71	62	56	63	60	52	46	50	49	38	54	30	27	29	28	31	33	26	28	24
	부정	7	11	17	14	16	22	29	24	20	26	18	51	55	52	49	49	41	53	52	56
16대 노무현 2003-2008	긍정	60	40	29	22	25	34	23	27	33	34	28	23	27	20	16	12	16	24	27	27
	부정	19	41	53	62	57	46	60	57	55	53	61	67	63	70	74	79	78	66	64	62
17대 이명박 2008-2013	긍정	52	21	24	32	34	27	36	47	44	49	44	47	43	39	37	32	25	25	23	24
	부정	29	69	65	55	55	55	55	45	45	41	43	41	49	54	55	60	62	58	59	63
18대 박근혜 2013-2017	긍정	42	51	60	54	55	50	44	44	34	36	40	43	40	33	32	12				
	부정	23	23	21	33	34	39	46	45	56	54	51	46	49	53	55	80				
19대 문재인 2017-2022	긍정	81	75	73	68	75	60	55	46	45	45	44	46	61	45	42	38	35	39	37	42
	부정	11	17	19	23	15	30	36	44	45	46	48	46	30	45	48	53	56	53	56	51
20대 윤석열 2022-2027	긍정	50	29	30																	
	부정	36	61	61																	

질문) 귀하는 ○○○ 대통령이 대통령으로서의 직무를 잘 수행하고 있다고 보십니까, 아니면 잘못 수행하고 있다고 보십니까?

(긍정/부정을 답하지 않은 경우 재질문) 굳이 말씀하신다면, '잘하고 있다'와 '잘못하고 있다' 중 어느 쪽입니까?

- 역대 대통령 평가에는 모두 동일 질문 방식 적용(2점 척도, 재질문 1회). '잘하고 있다' → 긍정, '잘못하고 있다' → 부정 평가 비율

- 1988~2011년은 분기 내 여러 조사 결과의 중위수, 2012년 이후는 데일리 오피니언 매주 조사의 분기별 평균 기준 제시

- 박근혜 대통령 4년차 4분기 직무 긍정률: 2016년 10월 4주간 평균 24% → 11~12월 6주간 평균 5%. 이후 직무 정치, 2017년 3월 10일 탄핵

- 2013년 18대까지는 2월 취임, 2017년 19대부터 5월 취임. 이후 재임 연차별 1분기는 그해 4~6월, 4분기는 이듬해 1~3월 기준. 한국갤럽 www.gallup.co.kr

주간 응답자 특성표

주요 분석 단위별 표본오차(95% 신뢰수준 기준)와 지역/성/지지정당/직업/생활수준/성향과 연령 분포 구성입니다. 2022년 12월 말 행정안전부 주민등록인구 기준 8개 권역/성/연령별 셀 가중 결과

- 질문)** - 귀하는 어느 시도에 살고 계십니까? 주소지 기준으로 말씀해 주십시오. (저희가 전화번호를 무작위 추출해 지역을 알지 못합니다.)
- 실례지만, 귀하의 연세는 올해 만으로 어떻게 되십니까?
 - 귀하의 직업은 무엇입니까?
 - 우리 국민들의 생활수준을 상, 중상, 중, 중하, 하의 다섯 단계로 나눈다면 귀댁 생활수준은 어디에 속한다고 생각하십니까?
 - 귀하 본인의 정치적 성향은 다음 중 어디에 해당한다고 생각하십니까? (보기 로테이션 제시) 매우 보수적 / 약간 보수적 / 중도적 / 약간 진보적 / 매우 진보적

응답자 특성표 2023년 2월 3주 (14~16일)	조사완료		가중값 적용 기준		가중값 배율 (B/A)	표본오차 95% 신뢰수준
	사례수 (명) (A)	비율	사례수 (명) (B)	비율		
전체	1,000	100%	1,000	100%	1.00	±3.1%P
지역별						
서울	190	19%	188	19%	0.99	±7.1%P
인천/경기	321	32%	318	32%	0.99	±5.5%P
강원	30	3%	30	3%	1.01	±17.9%P
대전/세종/충청	105	11%	107	11%	1.02	±9.6%P
광주/전라	96	10%	97	10%	1.02	±10.0%P
대구/경북	96	10%	97	10%	1.01	±10.0%P
부산/울산/경남	149	15%	150	15%	1.01	±8.0%P
제주	13	1%	13	1%	0.99	±27.2%P
성별						
남성	548	55%	496	50%	0.90	±4.2%P
여성	452	45%	504	50%	1.12	±4.6%P
연령별						
18~29세	120	12%	167	17%	1.39	±8.9%P
30대	120	12%	150	15%	1.25	±8.9%P
40대	186	19%	183	18%	0.98	±7.2%P
50대	225	23%	195	19%	0.87	±6.5%P
60대	196	20%	168	17%	0.86	±7.0%P
70대 이상	153	15%	138	14%	0.90	±7.9%P

- 표본오차는 조사완료 사례수 기준. 한국갤럽 데일리 오피니언 제530호

- 가중값 적용 기준 사례수는 2022년 12월 행안부 주민등록인구 지역/성/연령비를 따름

응답자 특성표 2023년 2월 3주 (14~16일)	조사완료 사례수 (명)	주민등록인구 기준 가중값 적용 결과						
		가중적용 사례수	연령 분포					
			18~29세	30대	40대	50대	60대	70대+
전체	1,000	1,000	17%	15%	18%	19%	17%	14%
지역별								
서울	190	188	19%	17%	17%	18%	16%	13%
인천/경기	321	318	17%	16%	20%	20%	15%	11%
강원	30	30	-	-	-	-	-	-
대전/세종/충청	105	107	16%	15%	18%	19%	17%	15%
광주/전라	96	97	16%	12%	17%	20%	17%	18%
대구/경북	96	97	15%	13%	17%	20%	19%	16%
부산/울산/경남	149	150	15%	14%	18%	20%	19%	15%
제주	13	13	-	-	-	-	-	-
성별								
남성	548	496	18%	16%	19%	20%	17%	11%
여성	452	504	16%	14%	18%	19%	17%	16%
주요 지지 정당별								
국민의힘	397	366	10%	10%	14%	18%	26%	22%
더불어민주당	302	304	12%	14%	27%	22%	14%	11%
정의당	49	49	-	-	-	-	-	-
무당(無黨)층	249	278	30%	22%	14%	17%	10%	6%
직업별								
농/임/어업	26	22	-	-	-	-	-	-
자영업	165	147	2%	10%	25%	38%	21%	3%
기능노무/서비스	158	152	17%	10%	18%	24%	26%	5%
사무/관리	290	317	16%	33%	28%	18%	4%	1%
전업주부	193	185	2%	3%	15%	19%	25%	37%
학생	53	72	100%	-	-	-	-	-
무직/은퇴/기타	115	105	14%	5%	3%	7%	28%	42%
생활 수준별								
상/중상	173	174	23%	15%	23%	22%	12%	5%
중	445	453	18%	17%	18%	20%	15%	12%
중하	228	226	17%	16%	17%	19%	21%	10%
하	140	135	7%	7%	15%	16%	24%	31%
성향별								
보수	336	319	14%	15%	14%	20%	21%	16%
중도	300	310	20%	17%	21%	21%	14%	7%
진보	240	254	22%	15%	23%	19%	15%	7%
모름/응답거절	124	117	6%	8%	13%	15%	19%	39%
평소 정치에 관심이								
많이 있다	275	253	4%	12%	20%	23%	24%	17%
약간 있다	428	428	16%	13%	23%	20%	16%	12%
별로 없다	214	228	24%	23%	13%	17%	11%	12%
전혀 없다/모름	83	91	41%	10%	6%	13%	17%	12%

- 50사례 미만은 수치 제시하지 않음. 한국갤럽 데일리 오피니언 제530호 www.gallup.co.kr

조사완료 응답자 특성표

2023년 2월 3주 (14~16일)		조사완료 사례수 (명)			가중적용 기준 사례수 (명)		
		계	남성	여성	계	남성	여성
전국	합계	1,000	548	452	1,000	496	504
	18~29세	120	77	43	167	87	80
	30대	120	83	37	150	78	72
	40대	186	109	77	183	93	90
	50대	225	116	109	195	99	96
	60대	196	95	101	168	82	85
	70대 이상	153	68	85	138	57	81
서울	소계	190	96	94	188	90	98
	18~29세	26	17	9	35	17	18
	30대	26	14	12	32	16	16
	40대	38	18	20	33	16	17
	50대	38	18	20	34	17	17
	60대	34	16	18	29	14	15
	70대 이상	28	13	15	24	11	14
인천/경기	소계	321	171	150	318	159	158
	18~29세	35	18	17	55	29	26
	30대	42	31	11	52	27	25
	40대	65	38	27	63	32	31
	50대	72	38	34	63	32	31
	60대	61	28	33	49	24	25
	70대 이상	46	18	28	35	15	20
강원	소계	30	19	11	30	15	15
	18~29세	5	3	2	4	2	2
	30대	3	3		4	2	2
	40대	4	2	2	5	2	2
	50대	7	4	3	6	3	3
	60대	6	4	2	6	3	3
	70대 이상	5	3	2	5	2	3
대전/세종/충청	소계	105	63	42	107	54	53
	18~29세	15	11	4	17	9	8
	30대	12	8	4	16	8	7
	40대	22	12	10	20	10	9
	50대	26	13	13	20	11	10
	60대	18	11	7	18	9	9
	70대 이상	12	8	4	15	6	9

(오른쪽 표로 이어짐)

(왼쪽 표에서 이어짐)		조사완료 사례수 (명)			가중적용 기준 사례수 (명)		
		계	남성	여성	계	남성	여성
광주/전라	소계	96	54	42	97	48	49
	18~29세	12	10	2	15	8	7
	30대	7	4	3	12	6	6
	40대	14	11	3	17	9	8
	50대	23	12	11	19	10	9
	60대	21	9	12	17	8	9
	70대 이상	19	8	11	17	7	10
대구/경북	소계	96	54	42	97	48	49
	18~29세	12	7	5	15	8	7
	30대	11	7	4	12	7	6
	40대	13	10	3	17	8	8
	50대	20	12	8	20	10	10
	60대	22	11	11	18	9	9
	70대 이상	18	7	11	16	6	10
부산/울산/경남	소계	149	84	65	150	74	76
	18~29세	12	10	2	23	12	10
	30대	18	15	3	20	11	10
	40대	26	16	10	27	14	13
	50대	36	17	19	30	15	15
	60대	32	15	17	28	14	14
	70대 이상	25	11	14	22	9	13
제주	소계	13	7	6	13	6	6
	18~29세	3	1	2	2	1	1
	30대	1	1		2	1	1
	40대	4	2	2	3	1	1
	50대	3	2	1	3	1	1
	60대	2	1	1	2	1	1
	70대 이상				2	1	1

중앙선거여론조사심의위원회 선거여론조사기준에 따라 지역(8개 권역)/성/연령별 조사완료 사례수와 가중값 적용 기준 사례수를 함께 제시합니다.

각 사례수 합계나 소계는 최대 ±2까지 차이가 날 수 있습니다.

1,000명을 권역(8)*성(2)*연령대(6)=96개 셀별 할당 시

소수점 아래 반올림이 발생하기 때문입니다.

이는 조사 결과 해석에는 어떤 영향도 주지 않는 자연스럽고 불가피한 현상입니다.

가중값 적용 기준 사례수는 2022년 12월 말 행안부 주민등록인구 기반입니다.

한국갤럽 데일리 오피니언은

유·무선전화 RDD 번호를 단순확률추출해 조사하고

전국 유권자를 대표할 수 있도록 지역, 성, 연령대 등 세부 특성 층별로

사후층화 가중을 적용하여 모집단 특성인 모수를 추정합니다.

→ [데일리 오피니언 표본설계: 모집단 정의부터 모수추정까지](#)

주요 조사 결과(대통령 직무 수행 평가, 정당 지지도)에 대한

모수 추정치의 신뢰 범위와 정도를 나타내는 95% 신뢰구간과 상대표준오차를

고려하여 해석하시길 바랍니다.

95% 신뢰구간

모수가 이 구간 안에 있을 확률이 95%라는 의미입니다.

이 구간 안에서의 수치 변동은 실제 변화인지 오차인지 단정할 수 없습니다.

상대표준오차

통계 신뢰성 지표로, 수치가 작을수록 더 신뢰할 수 있습니다.

- 0.0 ~ 4.9%: 매우 좋음
- 5.0 ~ 14.9%: 좋은 편
- 15.0 ~ 24.9%: 허용 가능한 수준
- 25.0% 이상: 신뢰하기 어려우므로 이용 시 주의 요망

● 대통령 직무 수행 평가 표준오차, 신뢰구간, 상대표준오차

2023년 2월 3주 (14~16일)	조사완료 사례수 (명)	대통령 직무 수행 평가	추정치	표준 오차	95% 신뢰구간		상대 표준오차
					하한	상한	
전체	1,000	잘하고 있다 잘못하고 있다	35% 58%	1.5% 1.6%	32% 55%	38% 61%	4.4% 2.8%
지역별 서울	190	잘하고 있다 잘못하고 있다	32% 61%	3.1% 3.5%	27% 54%	39% 68%	9.7% 5.7%
인천/경기	321	잘하고 있다 잘못하고 있다	32% 62%	2.7% 2.8%	27% 56%	37% 67%	8.3% 4.5%
강원	30	잘하고 있다 잘못하고 있다		10.0% 10.0%			20.1% 20.0%
대전/세종/충청	105	잘하고 있다 잘못하고 있다	39% 55%	4.9% 5.1%	30% 45%	49% 64%	12.6% 9.3%
광주/전라	96	잘하고 있다 잘못하고 있다	12% 78%	2.9% 3.1%	8% 71%	19% 83%	23.6% 4.0%
대구/경북	96	잘하고 있다 잘못하고 있다	52% 31%	4.6% 5.0%	43% 22%	61% 42%	8.8% 16.2%
부산/울산/경남	149	잘하고 있다 잘못하고 있다	42% 51%	5.3% 5.3%	32% 41%	53% 61%	12.5% 10.5%
제주	13	잘하고 있다 잘못하고 있다		15.3% 15.2%			72.5% 21.3%
성별 남성	548	잘하고 있다 잘못하고 있다	34% 60%	1.9% 2.0%	30% 56%	38% 64%	5.7% 3.4%
여성	452	잘하고 있다 잘못하고 있다	36% 56%	2.4% 2.5%	31% 51%	41% 61%	6.7% 4.5%
연령별 18~29세	120	잘하고 있다 잘못하고 있다	19% 63%	4.5% 5.0%	12% 53%	29% 72%	23.6% 7.9%
30대	120	잘하고 있다 잘못하고 있다	26% 66%	4.7% 4.9%	18% 56%	36% 75%	18.1% 7.4%
40대	186	잘하고 있다 잘못하고 있다	22% 74%	3.0% 3.4%	17% 66%	29% 80%	13.2% 4.7%
50대	225	잘하고 있다 잘못하고 있다	35% 61%	3.1% 3.0%	29% 55%	41% 67%	8.8% 5.0%
60대	196	잘하고 있다 잘못하고 있다	51% 45%	3.5% 3.5%	44% 38%	58% 52%	6.8% 7.8%
70대 이상	153	잘하고 있다 잘못하고 있다	61% 33%	4.0% 3.8%	52% 25%	68% 40%	6.6% 11.8%

- 50사례 미만은 추정치 제시하지 않음. 한국갤럽 데일리 오피니언 제530호 www.gallup.co.kr

● 주요 정당 지지도 표준오차, 신뢰구간, 상대표준오차 (1/2)

2023년 2월 3주 (14~16일)	조사완료 사례수 (명)	지지 정당	추정치	표준 오차	95% 신뢰구간		상대 표준오차
					하한	상한	
전체	1,000	국민의힘	37%	1.4%	34%	39%	3.9%
		더불어민주당	30%	1.5%	28%	33%	5.0%
		정의당	5%	0.7%	4%	6%	14.4%
		무당(無黨)층	28%	1.5%	25%	31%	5.3%
지역별 서울	190	국민의힘	36%	3.3%	30%	43%	9.1%
		더불어민주당	27%	3.4%	21%	35%	12.3%
		정의당	7%	2.1%	4%	12%	31.9%
		무당층	28%	3.5%	22%	36%	12.2%
인천/경기	321	국민의힘	35%	2.6%	30%	40%	7.3%
		더불어민주당	34%	2.8%	29%	40%	8.2%
		정의당	3%	1.0%	2%	6%	28.5%
		무당층	27%	2.7%	22%	33%	9.7%
강원	30	국민의힘		9.4%			26.2%
		더불어민주당		8.3%			38.8%
		정의당		7.3%			57.3%
		무당층		9.2%			30.8%
대전/세종/충청	105	국민의힘	37%	5.0%	28%	48%	13.5%
		더불어민주당	30%	5.1%	21%	41%	17.2%
		정의당	5%	2.5%	2%	13%	47.8%
		무당층	28%	4.6%	20%	38%	16.6%
광주/전라	96	국민의힘	8%	2.6%	4%	15%	32.5%
		더불어민주당	53%	4.8%	44%	62%	8.9%
		정의당	13%	3.1%	8%	20%	24.1%
		무당층	25%	4.0%	18%	34%	16.0%
대구/경북	96	국민의힘	60%	5.2%	49%	69%	8.8%
		더불어민주당	12%	3.6%	7%	21%	29.7%
		정의당		4.9%	20%	39%	17.5%
		무당층	28%	4.9%	20%	39%	17.5%
부산/울산/경남	149	국민의힘	44%	3.6%	37%	51%	8.2%
		더불어민주당	24%	3.8%	18%	33%	15.7%
		정의당	2%	1.1%	1%	6%	48.4%
		무당층	28%	3.7%	22%	36%	12.9%
제주	13	국민의힘		15.8%			59.7%
		더불어민주당		15.9%			44.9%
		정의당					
		무당층		14.5%			38.1%

- 50사례 미만은 추정치 제시하지 않음. 한국갤럽 데일리 오피니언 제530호 www.gallup.co.kr

● 주요 정당 지지도 표준오차, 신뢰구간, 상대표준오차 (2/2)

2023년 2월 3주 (14~16일)	조사완료 사례수 (명)	지지 정당	추정치	표준 오차	95% 신뢰구간		상대 표준오차
					하한	상한	
성별 남성	548	국민의힘	38%	2.0%	34%	42%	5.2%
		더불어민주당	28%	1.9%	25%	32%	6.8%
		정의당	4%	0.9%	3%	6%	19.2%
		무당층	29%	2.0%	25%	33%	6.8%
여성	452	국민의힘	35%	2.1%	31%	39%	5.9%
		더불어민주당	33%	2.3%	28%	37%	7.2%
		정의당	5%	1.1%	4%	8%	20.9%
		무당층	26%	2.2%	22%	31%	8.3%
연령별 18~29세	120	국민의힘	21%	3.5%	15%	28%	16.7%
		더불어민주당	21%	3.7%	15%	30%	17.2%
		정의당	7%	2.5%	3%	14%	36.1%
		무당층	50%	4.4%	41%	58%	8.9%
30대	120	국민의힘	25%	3.8%	19%	34%	15.1%
		더불어민주당	30%	4.9%	21%	40%	16.4%
		정의당	3%	1.5%	1%	8%	55.9%
		무당층	42%	5.2%	32%	53%	12.4%
40대	186	국민의힘	28%	3.5%	21%	35%	12.6%
		더불어민주당	44%	3.7%	37%	52%	8.3%
		정의당	7%	1.8%	4%	11%	27.0%
		무당층	21%	3.2%	15%	28%	15.7%
50대	225	국민의힘	34%	3.0%	29%	40%	8.7%
		더불어민주당	34%	3.2%	28%	41%	9.2%
		정의당	7%	1.6%	4%	11%	24.6%
		무당층	25%	2.8%	19%	30%	11.6%
60대	196	국민의힘	56%	3.4%	49%	62%	6.1%
		더불어민주당	25%	3.1%	19%	31%	12.6%
		정의당	3%	1.1%	1%	6%	39.3%
		무당층	17%	2.8%	12%	23%	16.6%
70대 이상	153	국민의힘	60%	4.0%	52%	68%	6.7%
		더불어민주당	25%	3.6%	18%	32%	14.5%
		정의당	3%	1.2%	1%	7%	48.3%
		무당층	13%	2.6%	8%	19%	20.6%

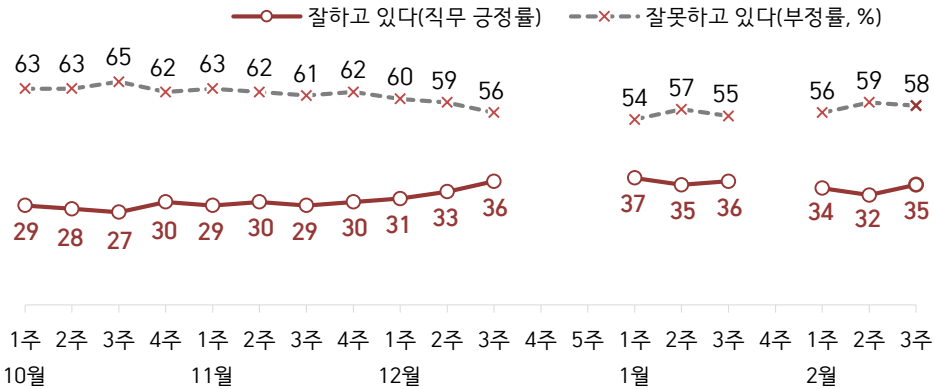
- 한국갤럽 데일리 오피니언 제530호 www.gallup.co.kr

대통령 직무 수행 평가, 정당 지지도: 최근 20주 지표 추이

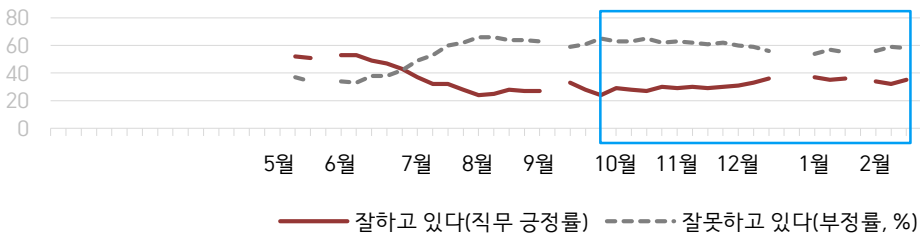
매주 화~목 조사 | 무선전화 RDD 조사(유선전화 RDD 보완) | 매주 유효표본 약 1,000명 | 표본오차 ±3.1%포인트(95% 신뢰수준)

질문) 귀하는 윤석열 대통령이 대통령으로서의 직무를 잘 수행하고 있다고 보십니까, 아니면 잘못 수행하고 있다고 보십니까? (긍정/부정을 답하지 않은 경우 재질문) 굳이 말씀하신다면, '잘하고 있다'와 '잘못하고 있다' 중 어느 쪽입니까?

● 대통령 직무 수행 평가: 2023년, 최근 20주



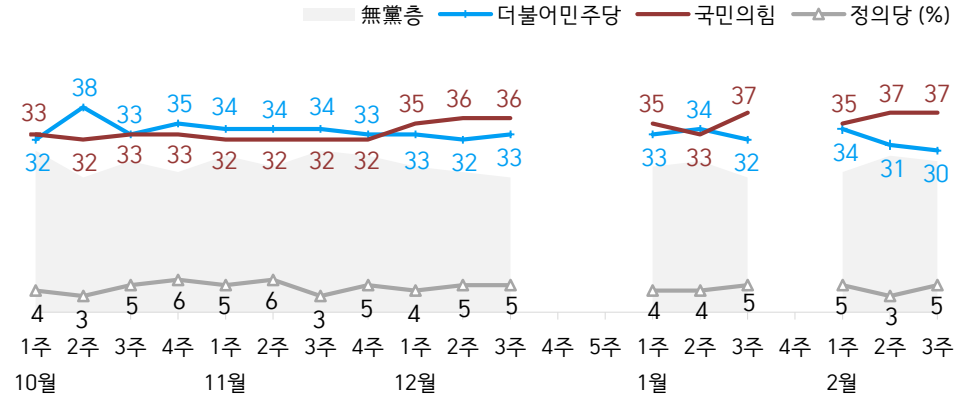
● 대통령 직무 수행 평가 2022-2023



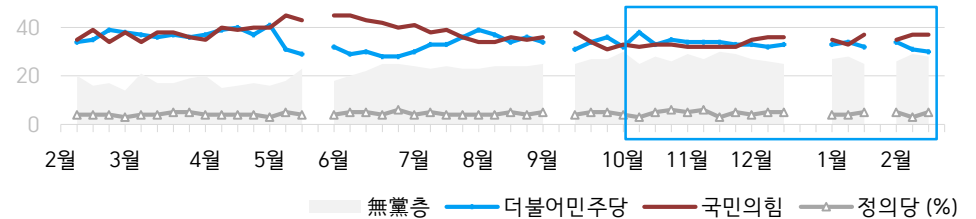
- 2022년 5월 9일 취임. 9월 2주(추석), 12월 4~5주(연말), 2023년 1월 4주(설) 조사 생
- 매주 전국 유권자 약 1,000명 전화조사(CATI). 한국갤럽 데일리 오피니언 제530호 www.gallup.co.kr

질문) 귀하는 다음 중 어느 정당 또는 단체를 지지하십니까? 보기를 순환하여 불러드리겠습니다. ('모름/없음'인 경우 재질문) 그럼, 본인 성향은 어느 정당/단체에 조금이라도 더 가깝습니까?
- 원내 2인 이상 정당 기준 보기 제시

● 정당 지지도: 2023년, 최근 20주



● 주요 정당 지지도 2022-2023




- 무당(無黨)층='현재 지지하는 정당 없음/모름/응답거절'
- 2022년 5월 4주(지방선거 직전), 9월 2주(추석), 12월 4~5주(연말), 2023년 1월 4주(설) 조사 생
- 매주 전국 유권자 약 1,000명 전화조사(CATI). 한국갤럽 데일리 오피니언 제530호 www.gallup.co.kr

최근 6주간 대통령 직무 수행 평가와 주요 정치 이슈

질문) 귀하는 윤석열 대통령이 대통령으로서의 직무를 잘 수행하고 있다고 보십니까, 혹은 잘못 수행하고 있다고 보십니까?
(긍정/부정을 답하지 않은 경우 재질문) 굳이 말씀하신다면, '잘하고 있다'와 '잘못하고 있다' 중 어느 쪽입니까?

● 대통령 직무 수행 평가: 2023년, 최근 6주



1월 2주(10~12일)	1월 3주(17~19일)	1월 4주(23~27일)	2월 1주(1/31-2/2)	2월 2주(7~9일)	2월 3주(14~16일)
---------------	---------------	---------------	-----------------	-------------	---------------

- | | | | | | |
|--|--|---|--|---|--|
| <p>9 尹, 5개 부처 연두 업무보고 '양질의 일자리' 강조</p> <p>10 이재명, '성남FC 의혹' 검찰 출석
- 나경원, 저출산고령사회위원회 부위원장직 사의 표명
- 중국, 한국인 단기비자 발급 중단</p> <p>11 李, 신년 기자회견 '대통령 4년 중임제·결선투표 도입'</p> <p>13 尹, 나경원 저출산위 부위원장-기후환경대사 해임
- 10.29 참사 수사 결과 발표
- 한은 기준금리 인상 3.25→3.5%</p> <p>* 국민의힘 당대표 출마자 가시화</p> | <p>14- 21 尹, UAE·스위스 순방</p> <p>15 한·UAE 정상회담, 40조 투자 유치</p> <p>16 검찰, '위례·대장동 의혹' 관련 이재명 대표 소환 조사 통보</p> <p>17 野 3당, 이태원 국조특위 결과보고서 채택</p> <p>18 국정원, '국가보안법 위반 혐의' 민노총 본부 등 압수수색</p> <p>* 이란 외무부, 'UAE의 적, 尹 발언 부적절' / 양국, 상대국 외교관 초치</p> <p>* '쌍방울그룹 각종 의혹' 김성태 전 회장 귀국 후 검찰 수사·구속</p> | <p>21- 24 설 연휴</p> <p>25 나경원, 전당대회 불출마</p> <p>* 난방비 급등 관련 여야 공방</p> | <p>28 이재명, '위례·대장동 의혹' 검찰 출석</p> <p>30 대중교통·의료시설 등 일부 제외 실내 마스크 착용 의무 → 권고
- 尹, '서민·중산층 난방비 대책'
- 대통령실, '김건희 주가조작 혐의 주장' 김의겸 의원 고발</p> <p>31 유승민, 전당대회 불출마 / 김기현 사진 논란</p> <p>1 민주당, '김건희 의혹 TF' 출범
- 미국 기준금리 인상 4.5→4.75%</p> <p>2 산자부, 기초수급자·차상위계층 난방비 지원 확대
- 국토부, 전세사기 근절 대책</p> | <p>4 민주당, 정부 규탄 장외 집회</p> <p>5 대통령실, 安 '윤안연대' 발언 비판</p> <p>7 1기 신도시 재정비 특별법 추진
- 법원, '베트남전 민간인 학살' 한국 정부 배상 책임 첫 판결
- 김기현·나경원 회동</p> <p>8 국회, '이상민 탄핵소추안' 가결</p> <p>8- 9 국민의힘 예비경선 여론조사</p> <p>10 이재명, '위례·대장동 의혹' 검찰 재조사 출석</p> <p>* 대통령 관저 천공 개입설 논란</p> <p>* 국회 대정부 질문</p> <p>* 튀르키예 남부·시리아 강진, 긴급구호대 급파</p> <p>* 광상도 '50억 뇌물' 1심 무죄, 윤미향 '후원금 횡령' 1심 벌금형, 도이치모터스 주가조작 1심 유죄</p> | <p>13 尹, '은행 돈 잔치, 고금리' 지적
- 민주당, '대장동·김건희 특검' 동시 추진
- 영유아 코로나 백신 접종 시작</p> <p>15 尹, '상반기 공공요금 동결' / 서울 지하철·버스비 인상 연기
- 민주당, '제주 4.3 발언' 태영호 국회 윤리위 제소</p> <p>16 검찰, 이재명 구속영장 청구</p> <p>* 국민의힘 전대 본경선 진출자 전국 순회 합동연설회</p> <p>* 검찰, 광상도/윤미향/도이치모터스 1심 판결 항소</p> <p>* 튀르키예·시리아 강진 사망자 4만 명 상회, 2차 구호대 파견</p> |
|--|--|---|--|---|--|

대통령 직무 수행 평가

● 대통령 직무 수행 평가: 최근 6개월

2022~2023년	조사완료 사례수 (명)	대통령 직무 수행 평가			
		잘하고 있다	잘못하고 있다	어느 쪽도 아니다	모름/ 응답거절
8월 3주(16-18)	1,000	28%	64%	2%	6%
8월 4주(23-25)	1,001	27%	64%	3%	7%
9월 1주(8/30-9/1)	1,000	27%	63%	2%	8%
9월 2주(05-09)	추석 기간				
9월 3주(13-15)	1,000	33%	59%	3%	5%
9월 4주(20-22)	1,000	28%	61%	3%	8%
9월 5주(27-29)	1,000	24%	65%	3%	8%
10월 1주(04-06)	1,002	29%	63%	2%	6%
10월 2주(11-13)	1,002	28%	63%	3%	6%
10월 3주(18-20)	1,000	27%	65%	2%	6%
10월 4주(25-27)	1,001	30%	62%	3%	5%
11월 1주(01-03)	1,001	29%	63%	2%	7%
11월 2주(08-10)	1,006	30%	62%	2%	6%
11월 3주(15-17)	1,002	29%	61%	3%	7%
11월 4주(22-24)	1,002	30%	62%	2%	5%
12월 1주(11/29-12/1)	1,000	31%	60%	2%	7%
12월 2주(06-08)	1,000	33%	59%	3%	5%
12월 3주(13-15)	1,001	36%	56%	2%	6%
12월 4주(19-23)	연말 데일리 조사 씬				
12월 5주(26-30)					
1월 1주(03-05)	1,002	37%	54%	2%	7%
1월 2주(10-12)	1,002	35%	57%	2%	7%
1월 3주(17-19)	1,000	36%	55%	2%	8%
1월 4주(23-27)	설 기간				
2월 1주(1/31-2/2)	1,001	34%	56%	3%	7%
2월 2주(07-09)	1,002	32%	59%	3%	6%
2월 3주(14-16)	1,000	35%	58%	2%	6%

- 한국갤럽 데일리 오피니언 제530호 www.gallup.co.kr

질문) 귀하는 윤석열 대통령이 대통령으로서의 직무를 잘 수행하고 있다고 보십니까, 아니면 잘못 수행하고 있다고 보십니까? (긍정/부정을 답하지 않은 경우 재질문) 굳이 말씀하신다면, '잘하고 있다'와 '잘못하고 있다' 중 어느 쪽입니까?

2023년 2월 3주 (14~16일)	조사완료 사례수 (명)	가중적용 사례수 (명)	대통령 직무 수행 평가			
			잘하고 있다	잘못하고 있다	어느 쪽도 아니다	모름/ 응답거절
전체	1,000	1,000	35%	58%	2%	6%
지역별						
서울	190	188	32%	61%	1%	5%
인천/경기	321	318	32%	62%	2%	4%
강원	30	30	-	-	-	-
대전/세종/충청	105	107	39%	55%	1%	5%
광주/전라	96	97	12%	78%	1%	9%
대구/경북	96	97	52%	31%	4%	13%
부산/울산/경남	149	150	42%	51%	2%	5%
제주	13	13	-	-	-	-
성별						
남성	548	496	34%	60%	2%	4%
여성	452	504	36%	56%	1%	7%
연령별						
18~29세	120	170	19%	63%	1%	17%
30대	120	147	26%	66%	2%	6%
40대	186	183	22%	74%	1%	3%
50대	225	195	35%	61%	2%	2%
60대	196	169	51%	45%	1%	3%
70대 이상	153	136	61%	33%	4%	3%
주요 지지 정당별						
국민의힘	397	366	74%	21%	3%	2%
더불어민주당	302	304	3%	93%	1%	3%
정의당	49	49	-	-	-	-
무당(無黨)층	249	278	24%	61%	2%	13%
직업별						
농/임/어업	26	22	-	-	-	-
자영업	165	147	34%	58%	2%	5%
기능노무/서비스	158	152	35%	62%	2%	1%
사무/관리	290	317	24%	68%	1%	7%
전업주부	193	185	46%	48%	2%	4%
학생	53	72	17%	65%	1%	16%
무직/은퇴/기타	115	105	50%	42%	4%	4%
생활 수준별						
상/중상	173	174	41%	54%	1%	4%
중	445	453	35%	58%	1%	6%
중하	228	226	27%	66%	3%	4%
하	140	135	39%	51%	2%	8%
성향별						
보수	336	319	62%	33%	2%	3%
중도	300	310	28%	66%	2%	4%
진보	240	254	10%	86%	0%	4%
모름/응답거절	124	117	34%	44%	4%	19%
평소 관심이						
많이 있다	275	253	41%	58%	0%	1%
약간 있다	428	428	36%	60%	2%	2%
별로 없다	214	228	27%	62%	2%	9%
전혀 없다/모름	83	91	31%	40%	2%	28%

- 소수점 아래 반올림 때문에 백분율 합계는 ±1 차이 발생 가능하며, 이는 오류가 아님

- 50사례 미만은 수치 제시하지 않음. 한국갤럽 데일리 오피니언 제530호 www.gallup.co.kr

대통령 직무 수행 평가 이유

질문) 어떤 점에서 [잘하고/잘못하고 있다고] 생각하시는지 한 가지만 구체적으로 말씀해 주십시오. (자유응답)

대통령 직무 수행 긍정 평가 이유 2023년 2월 14~16일 (긍정 평가자 348명)		대통령 직무 수행 부정 평가 이유 2월 14~16일 (부정 평가자 578명)	
외교 (-7)	9%	경제/민생/물가	19%
공정/정의/원칙	7%	외교	10%
노조 대응	6%	독단적/일방적 (-4)	8%
경제/민생	6%	경험·자질 부족/무능함	5%
국방/안보	5%	공정하지 않음	5%
전반적으로 잘한다	4%	소통 미흡	5%
결단력/추진력/똥심	4%	전반적으로 잘못한다	5%
주관/소신	4%	발언 부주의	3%
부동산 정책	4%	김건희 여사 관련/도이치모터스	3%
열심히 한다/최선을 다한다	3%	여당 내부 갈등	3%
변화/쇄신	3%	서민 정책/복지	3%
유능함/합리적	2%	전 정부와 마찰/전 정부 탓	3%
전 정권 극복	2%	인사(人事)	2%
연금 개혁	2%	통합·협치 부족	2%
부정부패·비리 척결	2%	검찰 개혁 안 됨	2%
이재명 수사	1%	진실하지 않음/신뢰 부족	1%
서민 정책/복지	1%	교육 정책	1%
공약 실천	1%	직무 태도	1%
진실함/솔직함/거짓없음	1%	이재명 수사	1%
은행권 규제	1%	이태원 참사·사건 대처 미흡	1%
신뢰감/책임	1%	공약 실천 미흡	1%
원전 정책	1%	부정부패/비리	1%
기타	7%	기타	5%
모름/응답거절	22%	모름/응답거절	11%

- 지난주 대비 ±3%포인트 이상 증감 항목에만 (+/-) 표시. 한국갤럽 데일리 오피니언 제530호

● 정당 지지도: 최근 6개월

2022~2023년	조사완료 사례수 (명)	정당 지지도 (현재 지지하는 정당)					무당층 無黨層
		국민의힘	더불어 민주당	정의당	기타		
8월 3주(16-18)	1,000	36%	34%	5%	1%	24%	
8월 4주(23-25)	1,001	35%	36%	4%	1%	24%	
9월 1주(8/30-9/1)	1,000	36%	34%	5%	0%	25%	
9월 2주(05-08)	추석 기간						
9월 3주(13-15)	1,000	38%	31%	4%	1%	25%	
9월 4주(20-22)	1,000	34%	34%	5%	0%	27%	
9월 5주(27-29)	1,000	31%	36%	5%	0%	27%	
10월 1주(04-06)	1,002	33%	32%	4%	0%	30%	
10월 2주(11-13)	1,002	32%	38%	3%	1%	25%	
10월 3주(18-20)	1,000	33%	33%	5%	1%	28%	
10월 4주(25-27)	1,001	33%	35%	6%	0%	26%	
11월 1주(01-03)	1,001	32%	34%	5%	0%	29%	
11월 2주(08-10)	1,006	32%	34%	6%	1%	27%	
11월 3주(15-17)	1,002	32%	34%	3%	1%	30%	
11월 4주(22-24)	1,002	32%	33%	5%	1%	29%	
12월 1주(11/29-12/1)	1,000	35%	33%	4%	1%	27%	
12월 2주(06-08)	1,000	36%	32%	5%	0%	26%	
12월 3주(13-15)	1,001	36%	33%	5%	1%	25%	
12월 4주(19-23)	연말 데일리 조사 씬						
12월 5주(26-30)							
1월 1주(03-05)	1,002	35%	33%	4%	0%	27%	
1월 2주(10-12)	1,002	33%	34%	4%	1%	28%	
1월 3주(17-19)	1,000	37%	32%	5%	1%	25%	
1월 4주(23-27)	설 기간						
2월 1주(1/31-2/2)	1,001	35%	34%	5%	1%	26%	
2월 2주(07-09)	1,002	37%	31%	3%	1%	29%	
2월 3주(14-16)	1,000	37%	30%	5%	0%	28%	

- 한국갤럽 데일리 오피니언 제530호 www.gallup.co.kr

질문) 귀하는 다음 중 어느 정당을 지지하십니까? 보기를 순환하여 불러드리겠습니다.
 ('모름/없음'인 경우 재질문) 그럼, 본인 성향은 어느 정당에 조금이라도 더 가깝습니까?
 - 국민의힘/더불어민주당/정의당, 그 외 정당(자유응답), 없다

2023년 2월 3주 (14~16일)	조사완료		정당 지지도 (현재 지지하는 정당)					없음	모름 응답 거절
	사례수 (명)	가중적용 사례수 (명)	국민의힘	더불어 민주당	정의당	기타	무당층 無黨層		
전체	1,000	1,000	37%	30%	5%	0%	28%	24%	3%
지역별									
서울	190	188	36%	27%	7%	1%	28%	26%	3%
인천/경기	321	318	35%	34%	3%		27%	24%	3%
강원	30	30	-	-	-		-	-	-
대전/세종/충청	105	107	37%	30%	5%		28%	27%	1%
광주/전라	96	97	8%	53%	13%	1%	25%	20%	5%
대구/경북	96	97	60%	12%			28%	23%	5%
부산/울산/경남	149	150	44%	24%	2%	1%	28%	24%	4%
제주	13	13	-	-	-		-	-	-
성별									
남성	548	496	38%	28%	4%	0%	29%	27%	2%
여성	452	504	35%	33%	5%	1%	26%	22%	4%
연령별									
18~29세	120	170	21%	21%	7%	1%	50%	41%	9%
30대	120	147	25%	30%	3%		42%	38%	4%
40대	186	183	28%	44%	7%	0%	21%	20%	1%
50대	225	195	34%	34%	7%	0%	25%	24%	1%
60대	196	169	56%	25%	3%		17%	15%	2%
70대 이상	153	136	60%	25%	3%		13%	8%	5%
직업별									
농/임/어업	26	22	-	-	-		-	-	-
자영업	165	147	39%	31%	4%		26%	25%	0%
기능노무/서비스	158	152	32%	31%	4%	1%	32%	31%	1%
사무/관리	290	317	26%	35%	6%	1%	33%	30%	3%
전업주부	193	185	49%	32%	3%	0%	16%	11%	5%
학생	53	72	27%	21%	5%		47%	29%	18%
무직/은퇴/기타	115	105	49%	20%	7%		24%	22%	1%
생활 수준별									
상/중상	173	174	47%	28%	4%		20%	20%	
중	445	453	36%	31%	5%	1%	28%	23%	4%
중하	228	226	30%	33%	5%	0%	31%	28%	3%
하	140	135	36%	27%	4%		33%	29%	4%
성향별									
보수	336	319	69%	13%	2%		16%	14%	2%
중도	300	310	29%	23%	6%	0%	42%	37%	4%
진보	240	254	6%	62%	9%	1%	21%	20%	1%
모름/응답거절	124	117	32%	27%	2%		38%	27%	11%
대통령 직무									
긍정 평가자	369	348	78%	3%	1%		19%	17%	2%
부정 평가자	566	578	13%	49%	8%	1%	29%	27%	3%
평소 관심이									
많이 있다	275	253	47%	32%	3%	1%	16%	15%	1%
약간 있다	428	428	40%	33%	6%		21%	18%	2%
별로 없다	214	228	26%	27%	6%		41%	37%	5%
전혀 없다/모름	83	91	19%	19%	1%		61%	49%	12%

- 50사례 미만은 수치 제시하지 않음. 한국갤럽 데일리 오피니언 제530호 www.gallup.co.kr

질문) (특정 정당 지지자에게만 질문) 귀하는 그 정당을 얼마나 지지하십니까?

2023년 2월 3주 (14~16일)	조사완료		정당 지지 강도			
	사례수 (명)	가중적용 사례수 (명)	강하게 지지	중간 정도로	약하게 지지	모름/ 응답거절
특정 정당 지지자	748	719	35%	37%	27%	1%
지역별						
서울	137	133	28%	38%	33%	2%
인천/경기	246	231	32%	39%	27%	1%
강원	21	21	-	-	-	-
대전/세종/충청	74	77	37%	29%	32%	2%
광주/전라	75	72	38%	29%	31%	2%
대구/경북	71	70	44%	39%	15%	1%
부산/울산/경남	117	107	36%	40%	23%	2%
제주	7	8	-	-	-	-
성별						
남성	396	351	32%	36%	31%	1%
여성	352	368	37%	38%	24%	2%
연령별						
18~29세	64	83	5%	33%	61%	
30대	73	85	24%	36%	37%	2%
40대	146	144	29%	40%	31%	1%
50대	168	146	37%	39%	22%	2%
60대	164	141	47%	38%	14%	1%
70대 이상	133	119	52%	32%	13%	3%
주요 지지						
국민의힘	397	366	41%	38%	19%	1%
더불어민주당	302	304	31%	35%	33%	2%
정당별						
정의당	49	49	-	-	-	-
직업별						
농/임/어업	25	21	-	-	-	-
자영업	121	109	33%	40%	26%	1%
기능노무/서비스	115	102	35%	40%	23%	2%
사무/관리	201	212	26%	38%	35%	1%
전업주부	163	155	48%	36%	14%	2%
학생	31	38	2%	32%	65%	
무직/은퇴/기타	92	80	40%	33%	25%	1%
생활 수준별						
상/중상	139	139	28%	37%	34%	1%
중	337	325	34%	37%	28%	2%
중하	162	155	32%	41%	26%	0%
하	99	91	47%	34%	19%	1%
성향별						
보수	291	269	41%	38%	20%	1%
중도	188	179	19%	41%	39%	1%
진보	190	198	33%	35%	31%	1%
모름/응답거절	79	72	53%	28%	16%	4%
대통령 직무						
긍정 평가자	311	282	49%	36%	12%	2%
부정 평가자	407	406	25%	37%	37%	1%
평소 관심이						
많이 있다	231	209	54%	29%	15%	2%
약간 있다	348	340	29%	43%	27%	1%
별로 없다	132	134	20%	36%	43%	1%
전혀 없다/모름	37	36	-	-	-	-

- 50사례 미만은 수치 제시하지 않음. 한국갤럽 데일리 오피니언 제530호 www.gallup.co.kr

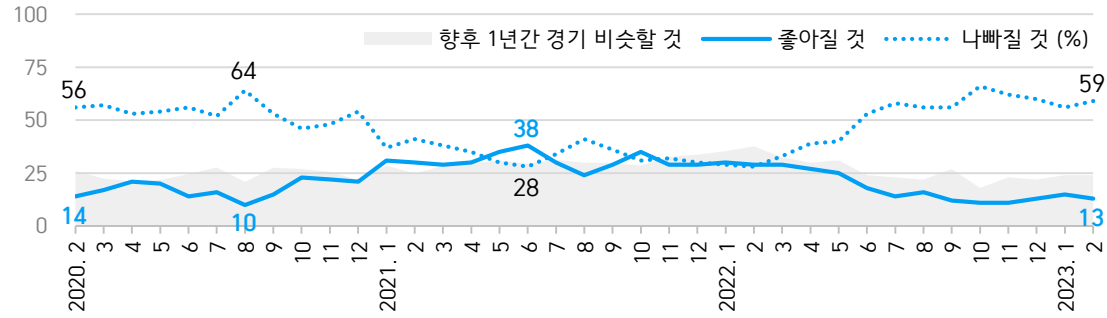
질문) 최근 국회에서 이태원 참사 대응 등을 이유로 한 이상민 행정안전부 장관 탄핵소추안이 가결됐습니다. 귀하는 이상민 장관 탄핵에 찬성하십니까, 반대하십니까?

2023년 2월 3주 (14~16일)	조사완료 사례수	가중적용 사례수	이상민 행정안전부 장관 탄핵		
			찬성	반대	모름/응답거절
전체	1,000	1,000	47%	38%	15%
지역별					
서울	190	188	50%	36%	14%
인천/경기	321	318	50%	37%	13%
강원	30	30	-	-	-
대전/세종/충청	105	107	44%	44%	12%
광주/전라	96	97	68%	13%	19%
대구/경북	96	97	30%	49%	21%
부산/울산/경남	149	150	39%	44%	17%
제주	13	13	-	-	-
성별					
남성	548	496	52%	37%	11%
여성	452	504	42%	38%	19%
연령별					
18~29세	120	170	42%	26%	32%
30대	120	147	46%	36%	19%
40대	186	183	63%	29%	8%
50대	225	195	56%	38%	6%
60대	196	169	41%	48%	11%
70대 이상	153	136	28%	52%	19%
주요 지지 정당별					
국민의힘	397	366	19%	71%	10%
더불어민주당	302	304	82%	9%	9%
정의당	49	49	-	-	-
무당(無黨)층	249	278	42%	29%	29%
직업별					
농/임/어업	26	22	-	-	-
자영업	165	147	51%	41%	8%
기능노무/서비스	158	152	55%	31%	14%
사무/관리	290	317	53%	33%	14%
전업주부	193	185	37%	45%	18%
학생	53	72	43%	20%	37%
무직/은퇴/기타	115	105	39%	51%	11%
생활 수준별					
상/중상	173	174	47%	43%	9%
중	445	453	47%	38%	14%
중하	228	226	52%	32%	16%
하	140	135	41%	40%	20%
성향별					
보수	336	319	30%	58%	12%
중도	300	310	51%	33%	16%
진보	240	254	72%	18%	10%
모름/응답거절	124	117	31%	36%	34%
대통령 직무					
긍정 평가자	369	348	12%	74%	14%
부정 평가자	566	578	72%	17%	11%
평소에 정치에 관심이					
많이 있다	275	253	51%	45%	4%
약간 있다	428	428	51%	37%	13%
별로 없다	214	228	46%	33%	21%
전혀 없다/모름	83	91	23%	34%	44%

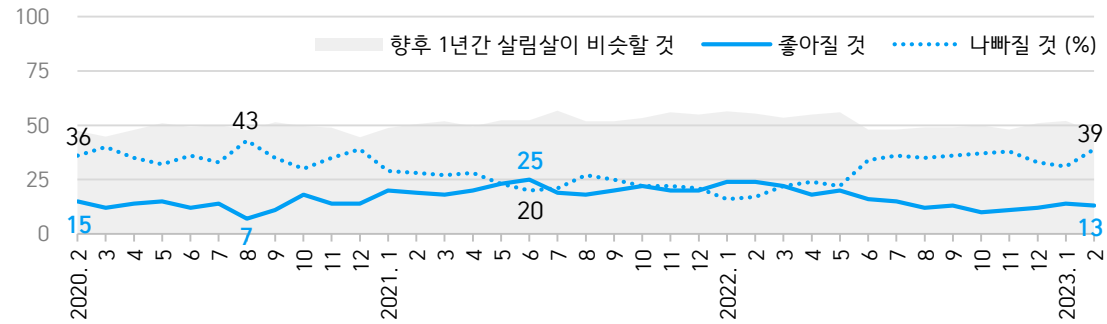
- 2016년 12월 6~8일 대통령 탄핵소추안 국회 본회의 표결 직전 '탄핵 찬성' 81%, '반대' 14%

- 50사례 미만은 수치 제시하지 않음. 한국갤럽 데일리 오피니언 제530호 www.gallup.co.kr

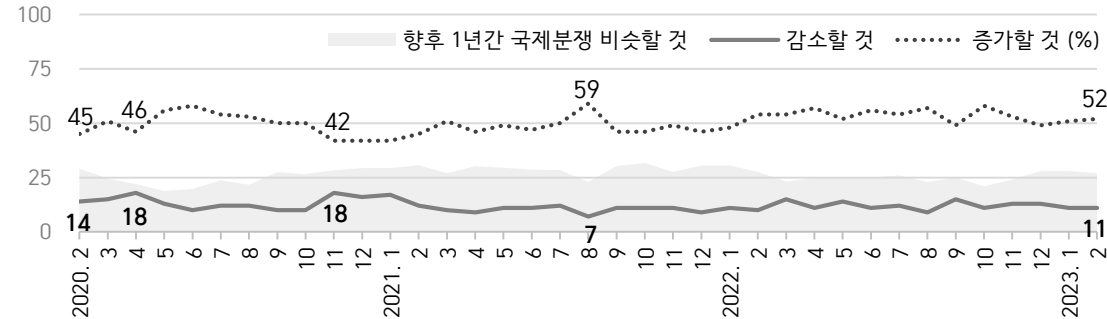
● 경기(국가 경제) 전망: 최근 3년 월별 추이



● 살림살이 전망



● 국제분쟁 증감 전망



- 매월 전국 유권자 약 1,000명 전화조사(CATI). 각 항목 '비슷하다' 포함 3점 척도. 한국갤럽 데일리 오피니언 제530호

경제 전망: 경기, 살림살이, 국제분쟁 vs 대통령 직무 수행 평가 - 최근 3년 월별 추이

● 향후 1년 경제 전망: 최근 3년 월별 추이

(참고) 대통령 직무 수행 평가

최근 3년	경기(景氣)			살림살이			국제분쟁 증감			대통령 직무 평가	경제 전망 조사 해당 주 기준			
	좋아질것 (1)	나빠질것 (2)	Net.S (1)-(2)	좋아질것 (1)	나빠질것 (2)	Net.S (1)-(2)	증가할것 (2)	감소할것 (1)	Net.S (1)-(2)			긍정 (1)	부정 (2)	Net.S (1)-(2)
2020년 2월	14%	56%	-42	15%	36%	-21	45%	14%	-31	← 코로나19 위기 심각 단계	42%	51%	-9	문재인: 2월 4주(25~27일) 3월 4주(24~26일) 4월 4주(21~23일) 5월 4주(26~28일) 6월 4주(23~25일) 7월 4주(21~23일) 8월 4주(25~27일) 9월 4주(22~24일) 10월 4주(27~29일) 11월 4주(24~26일) 12월 3주(15~17일)
3월	17%	57%	-40	12%	40%	-28	51%	15%	-36	← WHO '팬데믹' 선언	55%	39%	16	
4월	21%	53%	-32	14%	35%	-21	46%	18%	-28	← 21대 국회의원선거	62%	30%	32	
5월	20%	54%	-34	15%	32%	-17	56%	13%	-43	← 긴급재난지원금 지급	65%	25%	40	
6월	14%	56%	-42	12%	36%	-24	58%	10%	-48	← 남북 관계 악화	52%	39%	13	
7월	16%	52%	-36	14%	33%	-19	54%	12%	-42	← 부동산 시장 불안정	45%	48%	-3	
8월	10%	64%	-54	7%	43%	-36	53%	12%	-41	← 수도권 중심 코로나 재확산	47%	43%	4	
9월	15%	53%	-38	11%	35%	-24	50%	10%	-40	← 4차 추경안 처리	44%	48%	-4	
10월	23%	46%	-23	18%	30%	-12	50%	10%	-40	← 거리두기 1단계로 완화	43%	46%	-3	
11월	22%	48%	-26	14%	35%	-21	42%	18%	-24	← 미국 대선 바이든 당선	40%	48%	-8	
12월	21%	54%	-33	14%	39%	-25	42%	16%	-26	← 누적 확진 4만명대, 2.5단계	40%	52%	-12	
2021년 1월	31%	37%	-6	20%	29%	-9	42%	17%	-25	← KOSPI 3,000 돌파	38%	52%	-14	
2월	30%	41%	-11	19%	28%	-9	45%	12%	-33	← 국내 백신 접종 시작 임박	39%	52%	-13	
3월	29%	38%	-9	18%	27%	-9	51%	10%	-41	← 백신 접종-대상 확대	34%	59%	-25	
4월	30%	35%	-5	20%	28%	-8	46%	9%	-37	← 국가 간 백신 확보 경쟁	29%	60%	-31	
5월	35%	30%	5	23%	23%	0	49%	11%	-38	← 한미정상회담	37%	52%	-15	
6월	38%	28%	10	25%	20%	5	47%	11%	-36	← 국내 백신 접종 가속화	40%	51%	-11	
7월	30%	34%	-4	19%	21%	-2	50%	12%	-38	← 델타 변이, 수도권 4단계	40%	53%	-13	
8월	24%	41%	-17	18%	27%	-9	59%	7%	-52	← 탈레반, 아프간 재점령	38%	54%	-16	
9월	29%	36%	-7	20%	25%	-5	46%	11%	-35	← 성인 1차 접종 90% 상회	38%	54%	-16	
10월	35%	31%	4	22%	22%	0	46%	11%	-35	← 단계적 일상회복 착수	37%	55%	-18	
11월	29%	32%	-3	20%	22%	-2	49%	11%	-38	← 일상회복 시행 후 급증세	37%	55%	-18	
12월	29%	30%	-1	20%	21%	-1	46%	9%	-37	← 거리두기 강화	37%	54%	-17	
2022년 1월	30%	29%	1	24%	16%	8	48%	11%	-37	← 오미크론 변이 대유행	42%	51%	-9	2022년 1월 4주(25~27일) 2월 4주(22~24일) 3월 5주(29~31일) 4월 4주(26~28일) 윤석열: 5월 3주(17~19일) 6월 3주(14~16일) 7월 3주(19~21일) 8월 4주(23~25일) 9월 4주(20~22일) 10월 3주(18~20일) 11월 3주(15~17일) 12월 3주(13~15일)
2월	29%	28%	1	24%	17%	7	54%	10%	-44	← 러시아, 우크라이나 침공	43%	51%	-8	
3월	29%	33%	-4	22%	22%	0	54%	15%	-39	← 제20대 대통령선거 후	42%	49%	-7	
4월	27%	39%	-12	18%	24%	-6	57%	11%	-46	← 마스크 제외 거리두기 해제	45%	49%	-4	
5월	25%	40%	-15	20%	22%	-2	52%	14%	-38	← 윤석열 대통령 취임	51%	34%	17	
6월	18%	53%	-35	16%	34%	-18	56%	11%	-45	← KOSPI 2,500 붕괴	49%	38%	11	
7월	14%	58%	-44	15%	36%	-21	54%	12%	-42	← 고물가, 코로나 재유행	32%	60%	-28	
8월	16%	56%	-40	12%	35%	-23	57%	9%	-48	← 고금리, 고환율 지속	27%	64%	-37	
9월	12%	56%	-44	13%	36%	-23	49%	15%	-34	← 미 금리 3연속 대폭 인상	28%	61%	-33	
10월	11%	66%	-55	10%	37%	-27	58%	11%	-47	← 한은 기준금리 2.5~3.0%	27%	65%	-38	
11월	11%	62%	-51	11%	38%	-27	53%	13%	-40	← 미 금리 4연속 대폭 인상	29%	61%	-32	
12월	13%	60%	-47	12%	33%	-21	49%	13%	-36	← 환율 하락, 미 긴축 지속	36%	56%	-20	
2023년 1월	15%	56%	-41	14%	31%	-17	51%	11%	-40	← 물가·금리 인상폭 둔화	36%	55%	-19	2023년 1월 3주(17~19일)
2월	13%	59%	-46	13%	39%	-26	52%	11%	-41	← 난방비·외식비 등 인상	35%	58%	-23	2월 3주(14~16일)

- 2017년 9월부터 매월 전국 유권자 약 1,000명 전화조사(CATI). Net Score: 순(純)지수, 낙관-비관 격차

- 각 항목 전망 '비슷할 것' 포함 3점 척도. 한국갤럽 데일리 오피니언 제530호 www.gallup.co.kr

- Net Score: 순(純)지수, 긍정-부정 격차

- 직무 평가는 긍·부정 2점 척도

질문) 귀하는 앞으로 1년간 **우리나라 경제**가 현재에 비해 다음 중 어떠한 것이라고 보십니까?
- 좋아질 것 / 나빠질 것 / 비슷할 것 (순서 로테이션)

	2023년 2월 3주 (14~16일)	조사완료		향후 1년 경기(景氣) 전망				Net Score (1)-(2)
		사례수 (명)	가중적용 사례수 (명)	좋아질 것 (1)	나빠질 것 (2)	비슷할 것	모름/ 응답거절	
지역별	전체	1,000	1,000	13%	59%	24%	3%	-46
	서울	190	188	12%	60%	26%	2%	-48
	인천/경기	321	318	13%	60%	25%	2%	-47
	강원	30	30	-	-	-	-	-
	대전/세종/충청	105	107	17%	54%	23%	5%	-37
	광주/전라	96	97	6%	69%	24%	1%	-63
	대구/경북	96	97	19%	47%	29%	5%	-28
	부산/울산/경남	149	150	12%	65%	20%	3%	-53
	제주	13	13	-	-	-	-	-
성별	남성	548	496	14%	58%	24%	3%	-44
	여성	452	504	13%	60%	25%	3%	-47
연령별	18~29세	120	170	11%	54%	34%	1%	-43
	30대	120	147	9%	63%	28%	1%	-54
	40대	186	183	10%	73%	16%	0%	-63
	50대	225	195	15%	59%	25%	1%	-44
	60대	196	169	14%	58%	24%	4%	-44
	70대 이상	153	136	22%	47%	19%	12%	-25
주요 지지 정당별	국민의힘	397	366	27%	40%	29%	5%	-13
	더불어민주당	302	304	5%	79%	15%	1%	-74
	정의당	49	49	-	-	-	-	-
	무당(無黨)층	249	278	6%	64%	27%	3%	-58
직업별	농/임/어업	26	22	-	-	-	-	-
	자영업	165	147	12%	69%	18%	2%	-57
	기능노무/서비스	158	152	13%	64%	21%	2%	-51
	사무/관리	290	317	13%	58%	28%	1%	-45
	전업주부	193	185	13%	56%	25%	6%	-43
	학생	53	72	8%	60%	29%	3%	-52
	무직/은퇴/기타	115	105	18%	51%	26%	5%	-33
생활 수준별	상/중상	173	174	17%	58%	24%	1%	-41
	중	445	453	14%	56%	29%	2%	-42
	중하	228	226	9%	67%	20%	3%	-58
	하	140	135	12%	62%	19%	7%	-50
성향별	보수	336	319	22%	48%	28%	2%	-26
	중도	300	310	10%	66%	23%	2%	-56
	진보	240	254	7%	70%	22%	0%	-63
	모름/응답거절	124	117	13%	51%	24%	13%	-38
대통령 직무 평소 정치에 관심이	긍정 평가자	369	348	28%	34%	32%	6%	-6
	부정 평가자	566	578	5%	77%	18%	1%	-72
	많이 있다	275	253	15%	64%	18%	2%	-49
	약간 있다	428	428	14%	58%	25%	3%	-44
	별로 없다	214	228	11%	61%	26%	2%	-50
	전혀 없다/모름	83	91	10%	48%	35%	7%	-38

- Net Score: 순(純)지수, 낙관-비관 격차

- 50사례 미만은 수치 제시하지 않음. 한국갤럽 데일리 오피니언 제530호 www.gallup.co.kr

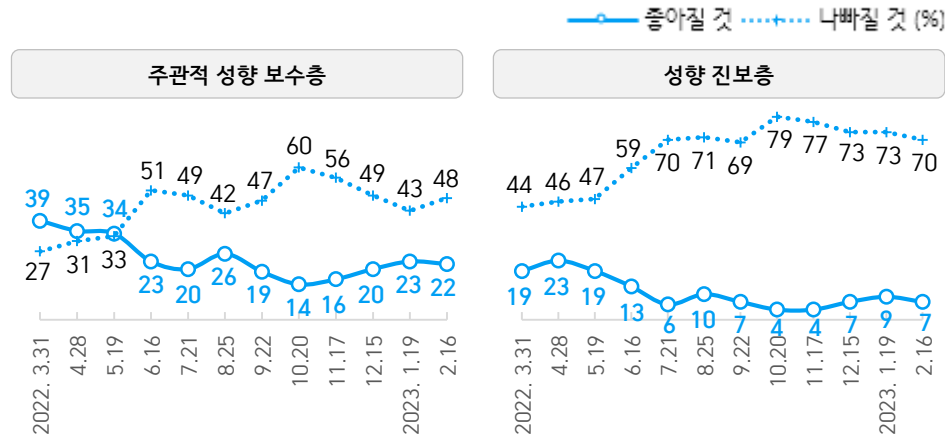
질문) 앞으로 1년간 **귀택의 살림살이**가 현재에 비해 어떠한 것이라고 보십니까?
- 좋아질 것 / 나빠질 것 / 비슷할 것 (순서 로테이션)

	2023년 2월 3주 (14~16일)	조사완료		향후 1년 살림살이 전망				Net Score (1)-(2)
		사례수 (명)	가중적용 사례수 (명)	좋아질 것 (1)	나빠질 것 (2)	비슷할 것	모름/ 응답거절	
지역별	전체	1,000	1,000	13%	39%	47%	2%	-26
	서울	190	188	11%	34%	53%	1%	-23
	인천/경기	321	318	10%	37%	50%	2%	-27
	강원	30	30	-	-	-	-	-
	대전/세종/충청	105	107	19%	38%	40%	3%	-19
	광주/전라	96	97	6%	51%	43%	1%	-45
	대구/경북	96	97	18%	38%	43%	1%	-20
	부산/울산/경남	149	150	13%	43%	41%	2%	-30
	제주	13	13	-	-	-	-	-
성별	남성	548	496	14%	38%	45%	2%	-24
	여성	452	504	11%	40%	48%	2%	-29
연령별	18~29세	120	170	11%	29%	57%	2%	-18
	30대	120	147	13%	43%	44%	1%	-30
	40대	186	183	8%	46%	45%	1%	-38
	50대	225	195	15%	44%	39%	1%	-29
	60대	196	169	17%	36%	45%	2%	-19
	70대 이상	153	136	10%	35%	51%	4%	-25
주요 지지 정당별	국민의힘	397	366	20%	22%	56%	2%	-2
	더불어민주당	302	304	8%	56%	36%	1%	-48
	정의당	49	49	-	-	-	-	-
	무당(無黨)층	249	278	9%	44%	44%	3%	-35
직업별	농/임/어업	26	22	-	-	-	-	-
	자영업	165	147	14%	46%	39%	1%	-32
	기능노무/서비스	158	152	13%	39%	45%	2%	-26
	사무/관리	290	317	12%	39%	48%	1%	-27
	전업주부	193	185	9%	37%	52%	2%	-28
	학생	53	72	11%	25%	59%	4%	-14
	무직/은퇴/기타	115	105	13%	45%	39%	3%	-32
생활 수준별	상/중상	173	174	20%	21%	57%	2%	-1
	중	445	453	13%	37%	49%	1%	-24
	중하	228	226	8%	49%	41%	1%	-41
	하	140	135	8%	52%	37%	3%	-44
성향별	보수	336	319	17%	30%	51%	2%	-13
	중도	300	310	10%	42%	47%	1%	-32
	진보	240	254	8%	47%	44%	1%	-39
	모름/응답거절	124	117	16%	39%	41%	5%	-23
대통령 직무 평소 정치에 관심이	긍정 평가자	369	348	23%	21%	53%	3%	2
	부정 평가자	566	578	7%	52%	40%	1%	-45
	많이 있다	275	253	14%	45%	40%	1%	-31
	약간 있다	428	428	12%	39%	48%	1%	-27
	별로 없다	214	228	12%	38%	49%	1%	-26
	전혀 없다/모름	83	91	13%	26%	55%	6%	-13

- Net Score: 순(純)지수, 낙관-비관 격차

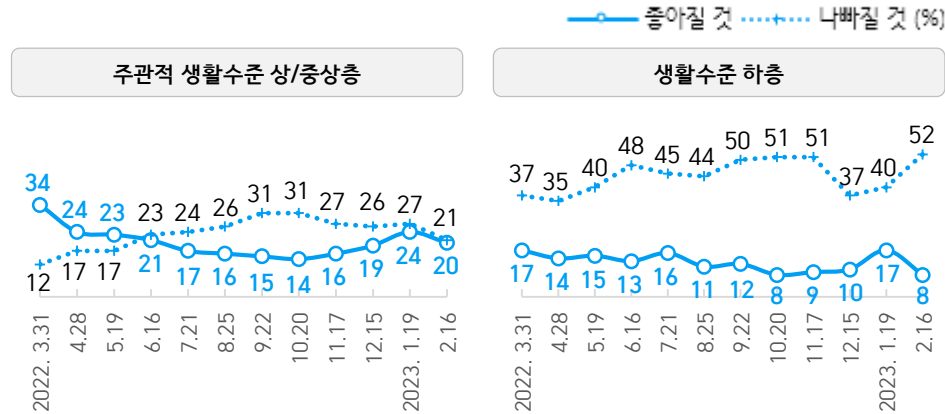
- 50사례 미만은 수치 제시하지 않음. 한국갤럽 데일리 오피니언 제530호 www.gallup.co.kr

● 향후 1년 경기(국가 경제) 전망: 최근 12개월 정치적 성향별 추이



- 조사 종료일 기준 제시. 시기별 사흘간 전국 유권자 약 1,000명 전화조사(CATI)
 - 2022년 3월 9일 제20대 대통령선거. 5월 10일 윤석열 대통령 취임. 6월부터 고물가/고금리/고환율
 - 한국갤럽 데일리 오피니언 제530호 www.gallup.co.kr

● 향후 1년 살림살이 전망: 최근 12개월 생활수준별 추이



- 조사 종료일 기준 제시. 시기별 사흘간 전국 유권자 약 1,000명 전화조사(CATI)
 - 2022년 3월 9일 제20대 대통령선거. 5월 10일 윤석열 대통령 취임. 6월부터 고물가/고금리/고환율
 - 한국갤럽 데일리 오피니언 제530호 www.gallup.co.kr


질문) 앞으로 1년간 국제적인 분쟁이 현재에 비해 어떠할 것이라고 보십니까?
 - 증가할 것 / 감소할 것 / 비슷할 것 (순서 로테이션)

2023년 2월 3주 (14~16일)	조사완료 사례수 (명)	가중적용 사례수 (명)	향후 1년 국제분쟁 증감 전망				Net Score (1)-(2)
			증가할 것 (2)	감소할 것 (1)	비슷할 것	모름/ 응답거절	
전체	1,000	1,000	52%	11%	27%	10%	-41
지역별							
서울	190	188	57%	9%	25%	9%	-48
인천/경기	321	318	53%	13%	26%	9%	-40
강원	30	30	-	-	-	-	-
대전/세종/충청	105	107	48%	10%	33%	10%	-38
광주/전라	96	97	59%	10%	22%	9%	-49
대구/경북	96	97	42%	10%	31%	17%	-32
부산/울산/경남	149	150	52%	13%	25%	9%	-39
제주	13	13	-	-	-	-	-
성별							
남성	548	496	56%	12%	26%	7%	-44
여성	452	504	48%	11%	27%	13%	-37
연령별							
18~29세	120	170	43%	10%	41%	6%	-33
30대	120	147	64%	7%	28%	1%	-57
40대	186	183	61%	11%	24%	4%	-50
50대	225	195	53%	13%	25%	10%	-40
60대	196	169	52%	14%	25%	9%	-38
70대 이상	153	136	35%	11%	18%	36%	-24
주요 지지 정당별							
국민의힘	397	366	44%	15%	29%	13%	-29
더불어민주당	302	304	61%	8%	24%	8%	-53
정의당	49	49	-	-	-	-	-
무당(無黨)층	249	278	50%	10%	30%	10%	-40
직업별							
농/임/어업	26	22	-	-	-	-	-
자영업	165	147	58%	12%	25%	5%	-46
기능노무/서비스	158	152	55%	16%	21%	9%	-39
사무/관리	290	317	55%	10%	32%	3%	-45
전업주부	193	185	40%	8%	27%	25%	-32
학생	53	72	51%	7%	33%	9%	-44
무직/은퇴/기타	115	105	54%	12%	21%	12%	-42
생활 수준별							
상/증상	173	174	50%	13%	33%	4%	-37
중	445	453	53%	13%	27%	7%	-40
중하	228	226	56%	7%	28%	8%	-49
하	140	135	46%	11%	18%	25%	-35
성향별							
보수	336	319	47%	16%	29%	8%	-31
중도	300	310	55%	10%	30%	6%	-45
진보	240	254	63%	8%	25%	5%	-55
모름/응답거절	124	117	31%	11%	19%	39%	-20
대통령 직무 평소에 관심이							
긍정 평가자	369	348	42%	16%	27%	15%	-26
부정 평가자	566	578	59%	9%	25%	6%	-50
많이 있다	275	253	59%	14%	18%	8%	-45
약간 있다	428	428	54%	11%	26%	9%	-43
별로 없다	214	228	47%	10%	34%	10%	-37
전혀 없다/모름	83	91	31%	9%	36%	23%	-22

- Net Score: 순(純)지수, 낙관-비관 격차
 - 50사례 미만은 수치 제시하지 않음. 한국갤럽 데일리 오피니언 제530호 www.gallup.co.kr

“조사는 결코 화려하거나 스스로 빛나는
업(業)이 아니다. 사회의 명암, 좌우 대립,
빈부 문제, 정보 격차, 과거와 미래 등을
두루 살펴 매 순간 어느 한쪽으로 치우치지
않도록 스스로 경계하며 꾸준히 공부하고
탐구하는 일이다. 때로는 관행과 시류에
맞서야 하고, 때로는 비난과 질시를 묵묵히
견뎌야 한다. 어렵지만 누군가는 반드시
해야 할 일, 힘들지만 그만큼 보람된 일이다.”

조사인의 길, 박무익



한국갤럽조사연구소는 1974년 6월 박무익 회장이 설립한
한국 최초의 법인 형태 조사 전문 회사입니다.

1970년대부터 사회 주요 현안 자체 조사 결과를 발표해 왔으며,
우리 국민의 71%가 한국갤럽을 알고 있습니다.

—
한국갤럽 홈페이지 갤럽리포트 게시판을 통해 공개한 자료는
모두 한국갤럽의 자산이므로 상업적 용도의 재판매를 금지합니다(→ [FAQ](#)).

·
기사, 논문, SNS 공유 등 재판매 이외 용도로는
누구나, 무료로, 자유롭게 인용하실 수 있습니다.

·
인용하실 때는 반드시 출처를 밝혀 주십시오.
가능하면 조사 기간, 방법, 표본크기 등 개요까지 함께 표시하실 것을 권장합니다.

·
저희는 소수점 아래 수치를 제시하지 않는 것을 원칙으로 하고 있으니,
인용하실 때도 그에 따라 주실 것을 당부합니다.

—
한국갤럽 조사에 관심 가져주셔서 고맙습니다.

- 매주 새로운 조사 결과를 전합니다: [이메일 뉴스레터 구독 신청](#) | [카카오톡채널 추가](#)
- 문의: 전화 02-3702-2100(대표)/2571/2621/2622 또는 [홈페이지 Q&A](#)
- 주소: (본관) 03167 서울시 종로구 사직로 70, (신관) 03042 서울시 종로구 자하문로 70

—
이 문서에는 네이버 나눔글꼴과 한글과컴퓨터 함초롬체를 썼습니다.