

# 한국갤럽 데일리 오피니언

제528호 2023년 2월 1주

대통령 직무 수행 평가, 긍·부정 평가 이유 | 정당 지지도 | 3개 정당별 호감 여부 2018-2023 |

코로나19 감염 우려감·가능성 인식, 코로나19 정부 대응 평가, 실내 마스크 착용 의무 해제 적절성, 실내 마스크 계속 착용 의향

## 조사 개요

- 조사기간: 2023년 1월 31일~2월 2일
- 표본추출: 무선전화 RDD 표본 프레임에서 무작위 추출(유선전화 RDD 5% 포함)
- 응답방식: 전화조사원 인터뷰(CATI)
- 조사대상: 전국 만 18세 이상 1,001명
- 표본오차:  $\pm 3.1\%$ 포인트(95% 신뢰수준) - 주요 지표 표준오차·신뢰구간·상대표준오차 제시
- 응답률: 8.7%(총 통화 11,441명 중 1,001명 응답 완료)
- 의뢰처: 한국갤럽 자체 조사

갤럽리포트 G20230203

한국갤럽 데일리 오피니언 독자 여러분, 안녕하십니까?

1974년 문을 연 저희 연구소가 지금까지 얻은 명성은  
조사에 협조해주시고 관심 있게 봐 주신 분들 덕분입니다.

그에 보답하는 마음에서 1970년대부터 자체 조사 결과로 단행본을  
펴냈고, 1990년대에는 조사 전문 데이터베이스를 구축했습니다.  
2012년부터는 자체 조사를 정례화해 매주 새로운 결과를 공개하여  
누구나 무료로 활용할 수 있도록 했습니다.

여론조사의 홍수 속에 '정확한 자' 하나를 제공하고자 시작한  
저희 노력이 여론의 흐름을 읽으시는 데 도움되기를 바랍니다.  
한국갤럽에 몸 담고 있는 한 사람, 한 사람은 공정하고 신뢰받는  
조사회사로서 사명을 다하기 위해 계속 노력하겠습니다.

### 한국갤럽 데일리 오피니언은

전화조사원이 직접 묻고 응답 받는 인터뷰(CATI) 방식으로 진행합니다.

전국 유권자 대표성을 최대한 확보하고자 무작위발생(RDD: Random Digit Dialing)한 무선전화 번호를 기본 표본추출틀로 합니다.  
단, 무선전화만으로는 접근하기 어려운 여성, 고연령대 일부는 무작위발생한 유선전화 조사로 보완합니다(반영 비율 5% 이내).

### 여론조사 바로보기

자주 물으시는 질문과 답글, 여론조사에 대한 이해를 돕는 한국갤럽 홈페이지 게시물 링크입니다. 클릭하면 연결됩니다.

→ [데일리 오피니언 표본설계: 모집단 정의부터 모수추정까지](#)

→ [전화조사 골백, 폭넓은 여론 수렴을 위한 필수 절차입니다: 콜 차수별 응답자 프로파일·정치적 성향 분석](#)

→ [정치 고관심층 위주 조사는 전체 여론을 왜곡합니다: 정치 관심도와 여론조사](#)

→ [알고 보면 똥썩날썩하지 않습니다: 차기 정치지도자 선호도 질문 방식과 조사방법 간 차이](#)

→ [유·무선전화 표본 혼합 비율에 따른 여론조사 결과 차이](#)

→ [무선전화 RDD, 가상번호, 알뜰폰: 선거여론조사 관점에서 알뜰폰 가입자와 비가입자 간 성향 차이 분석](#)

NEW → [교육수준·생활수준과 정치적 태도: 저학력·저소득층이 더 보수적인가?](#)

→ [조사방법이 다르면 결과도 다릅니다: 같은 시기 상반된 조사 결과가 나오는 이유](#)

→ [표본오차보다 훨씬 작은 변동에 의미를 부여하는 행위는 해석이 아니라 허구\(虛構\)입니다](#)

→ [여론조사 결과는 옳고 그름의 잣대가 아니라, 다양한 의견의 중간점이 어디쯤인지 가능하는 이정표 역할을 할 뿐입니다](#)

→ [평소 정당 지지도는 현시점 유권자의 정당에 대한 태도로, 선거 결과에 대한 예측이 아닙니다](#)

→ [오보\(誤報\)에 가까울 만큼 여론조사에 대한 무지\(無知\)를 드러낸 기사가 많습니다: 부끄러운 여론조사 보도](#)

→ [여론조사는 정치 도구가 아니라 확률과 통계에 기반한 과학적 절차입니다: 한계와 오해](#)

→ [한국갤럽 유무선RDD 전화조사, 선거여론조사 관련 학술 논문 다운로드](#)

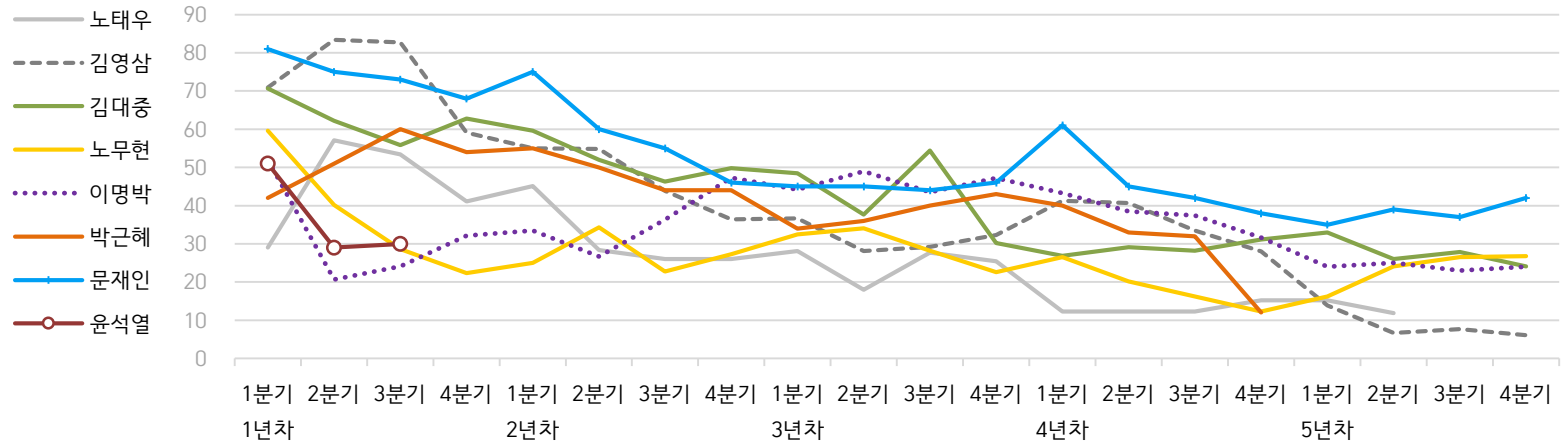
→ [여론조사의 이해와 활용에 관한 다양한 시각을 담은 기사/칼럼/인터뷰](#)

→ [한국갤럽 데일리 오피니언의 시작: 사회적 책임과 중립\(中立\)](#)

→ [The Gallup Legacy at 120 Years: 갤럽 인터내셔널 설립자 조지 갤럽 박사 탄생 120주년을 맞아](#)

# 한국갤럽 역대 대통령 직무 수행 평가 1988-2023

## ● 역대 대통령 직무 수행 긍정률 (%)



## ● 역대 대통령 직무 수행 평가 (%)

대통령	재임	1년차				2년차				3년차				4년차				5년차			
		1분기	2분기	3분기	4분기	1분기	2분기	3분기	4분기	1분기	2분기	3분기	4분기	1분기	2분기	3분기	4분기	1분기	2분기	3분기	4분기
13대 노태우 1988-1993	긍정	29	57	53	41	45	28	26	-	28	18	28	25	12	-	-	15	-	12	-	-
	부정	46	16	25	27	25	41	45	-	40	62	55	54	40	-	-	41	-	56	-	-
14대 김영삼 1993-1998	긍정	71	83	83	59	55	55	44	36	37	28	29	32	41	41	34	28	14	7	8	6
	부정	7	4	6	18	24	21	25	33	34	41	45	39	33	37	40	47	65	74	78	74
15대 김대중 1998-2003	긍정	71	62	56	63	60	52	46	50	49	38	54	30	27	29	28	31	33	26	28	24
	부정	7	11	17	14	16	22	29	24	20	26	18	51	55	52	49	49	41	53	52	56
16대 노무현 2003-2008	긍정	60	40	29	22	25	34	23	27	33	34	28	23	27	20	16	12	16	24	27	27
	부정	19	41	53	62	57	46	60	57	55	53	61	67	63	70	74	79	78	66	64	62
17대 이명박 2008-2013	긍정	52	21	24	32	34	27	36	47	44	49	44	47	43	39	37	32	25	25	23	24
	부정	29	69	65	55	55	55	55	45	45	41	43	41	49	54	55	60	62	58	59	63
18대 박근혜 2013-2017	긍정	42	51	60	54	55	50	44	44	34	36	40	43	40	33	32	12				
	부정	23	23	21	33	34	39	46	45	56	54	51	46	49	53	55	80				
19대 문재인 2017-2022	긍정	81	75	73	68	75	60	55	46	45	45	44	46	61	45	42	38	35	39	37	42
	부정	11	17	19	23	15	30	36	44	45	46	48	46	30	45	48	53	56	53	56	51
20대 윤석열 2022-2027	긍정	50	29	30																	
	부정	36	61	61																	

질문) 귀하는 ○○○ 대통령이 대통령으로서의 직무를 잘 수행하고 있다고 보십니까, 아니면 잘못 수행하고 있다고 보십니까?

(긍정/부정을 답하지 않은 경우 재질문) 굳이 말씀하신다면, '잘하고 있다'와 '잘못하고 있다' 중 어느 쪽입니까?

- 역대 대통령 평가에는 모두 동일 질문 방식 적용(2점 척도, 재질문 1회). '잘하고 있다' → 긍정, '잘못하고 있다' → 부정 평가 비율

- 1988~2011년은 분기 내 여러 조사 결과의 중위수, 2012년 이후는 데일리 오피니언 매주 조사의 분기별 평균 기준 제시

- 박근혜 대통령 4년차 4분기 직무 긍정률: 2016년 10월 4주간 평균 24% → 11~12월 6주간 평균 5%. 이후 직무 정치, 2017년 3월 10일 탄핵

- 2013년 18대까지는 2월 취임, 2017년 19대부터 5월 취임. 이후 재임 연차별 1분기는 그해 4~6월, 4분기는 이듬해 1~3월 기준. 한국갤럽 www.gallup.co.kr

## 주간 응답자 특성표

주요 분석 단위별 표본오차(95% 신뢰수준 기준)와 지역/성/지지정당/직업/생활수준/성향과 연령 분포 구성입니다. 2022년 12월 말 행정안전부 주민등록인구 기준 8개 권역/성/연령별 셀 가중 결과

- 질문)** - 귀하는 어느 시도에 살고 계십니까? 주소지 기준으로 말씀해 주십시오. (저희가 전화번호를 무작위 추출해 지역을 알지 못합니다.)
- 실례지만, 귀하의 연세는 올해 만으로 어떻게 되십니까?
  - 귀하의 직업은 무엇입니까?
  - 우리 국민들의 생활수준을 상, 중상, 중, 중하, 하의 다섯 단계로 나눈다면 귀댁 생활수준은 어디에 속한다고 생각하십니까?
  - 귀하 본인의 정치적 성향은 다음 중 어디에 해당한다고 생각하십니까? (보기 로테이션 제시) 매우 보수적 / 약간 보수적 / 중도적 / 약간 진보적 / 매우 진보적

응답자 특성표 2023년 2월 1주 (1/31-2/2)	조사완료		가중값 적용 기준		가중값 배율 (B/A)	표본오차 95% 신뢰수준
	사례수 (명) (A)	비율	사례수 (명) (B)	비율		
전체	1,001	100%	1,001	100%	1.00	±3.1%P
지역별						
서울	192	19%	188	19%	0.98	±7.1%P
인천/경기	319	32%	318	32%	1.00	±5.5%P
강원	31	3%	30	3%	0.98	±17.6%P
대전/세종/충청	106	11%	107	11%	1.01	±9.5%P
광주/전라	98	10%	98	10%	1.00	±9.9%P
대구/경북	97	10%	97	10%	1.00	±10.0%P
부산/울산/경남	145	14%	150	15%	1.04	±8.1%P
제주	13	1%	13	1%	0.99	±27.2%P
성별						
남성	540	54%	496	50%	0.92	±4.2%P
여성	461	46%	505	50%	1.09	±4.6%P
연령별						
18~29세	130	13%	167	17%	1.29	±8.6%P
30대	128	13%	150	15%	1.17	±8.7%P
40대	168	17%	183	18%	1.09	±7.6%P
50대	208	21%	195	19%	0.94	±6.8%P
60대	202	20%	168	17%	0.83	±6.9%P
70대 이상	165	16%	138	14%	0.84	±7.6%P

- 표본오차는 조사완료 사례수 기준. 한국갤럽 데일리 오피니언 제528호

- 가중값 적용 기준 사례수는 2022년 12월 행안부 주민등록인구 지역/성/연령비를 따름

응답자 특성표 2023년 2월 1주 (1/31-2/2)	조사완료 사례수 (명)	주민등록인구 기준 가중값 적용 결과						
		가중적용 사례수	연령 분포					
			18~29세	30대	40대	50대	60대	70대+
전체	1,001	1,001	17%	15%	18%	20%	17%	14%
지역별								
서울	192	188	19%	17%	17%	18%	16%	13%
인천/경기	319	318	17%	16%	20%	20%	15%	11%
강원	31	30	-	-	-	-	-	-
대전/세종/충청	106	107	16%	15%	18%	19%	17%	15%
광주/전라	98	98	16%	12%	17%	20%	17%	18%
대구/경북	97	97	15%	13%	17%	20%	19%	16%
부산/울산/경남	145	150	15%	14%	18%	20%	19%	15%
제주	13	13	-	-	-	-	-	-
성별								
남성	540	496	18%	15%	19%	20%	17%	11%
여성	461	505	16%	14%	18%	19%	17%	16%
주요 지지 정당별								
국민의힘	373	353	10%	14%	11%	21%	25%	20%
더불어민주당	333	336	14%	14%	27%	20%	14%	10%
정의당	46	51	20%	9%	26%	24%	8%	13%
무당(無黨)층	244	256	29%	18%	15%	16%	12%	10%
직업별								
농/임/어업	36	30	-	-	-	-	-	-
자영업	141	134	3%	13%	22%	32%	23%	6%
기능노무/서비스	156	151	14%	11%	17%	28%	23%	7%
사무/관리	297	323	16%	29%	30%	18%	6%	1%
전업주부	200	184	-	4%	10%	21%	30%	34%
학생	56	69	96%	4%	-	-	-	-
무직/은퇴/기타	115	111	23%	7%	9%	6%	20%	34%
생활 수준별								
상/중상	171	173	23%	18%	20%	20%	13%	7%
중	414	428	20%	17%	20%	21%	13%	9%
중하	234	238	17%	14%	16%	17%	21%	14%
하	159	142	5%	4%	16%	19%	29%	27%
성향별								
보수	314	312	14%	16%	14%	20%	22%	15%
중도	290	296	20%	18%	20%	20%	15%	7%
진보	268	276	18%	13%	25%	25%	14%	5%
모름/응답거절	129	118	14%	10%	9%	6%	17%	44%
평소 정치에 관심이								
많이 있다	223	205	3%	9%	23%	27%	22%	17%
약간 있다	450	453	14%	16%	22%	19%	18%	11%
별로 없다	218	232	25%	20%	11%	16%	13%	15%
전혀 없다/모름	110	110	37%	10%	9%	15%	13%	18%

- 50사례 미만은 수치 제시하지 않음. 한국갤럽 데일리 오피니언 제528호 www.gallup.co.kr

## 조사완료 응답자 특성표

2023년 2월 1주 (1/31-2/2)		조사완료 사례수 (명)			가중적용 기준 사례수 (명)		
		계	남성	여성	계	남성	여성
전국	합계	1,001	540	461	1,001	496	505
	18~29세	130	72	58	167	87	80
	30대	128	85	43	150	78	72
	40대	168	105	63	183	93	90
	50대	208	111	97	195	99	97
	60대	202	97	105	168	82	85
	70대 이상	165	70	95	138	57	81
서울	소계	192	95	97	188	90	98
	18~29세	39	19	20	35	17	18
	30대	27	16	11	32	16	16
	40대	30	17	13	33	16	17
	50대	35	17	18	34	17	17
	60대	33	15	18	29	14	16
	70대 이상	28	11	17	24	11	14
인천/경기	소계	319	169	150	318	159	159
	18~29세	35	21	14	55	29	26
	30대	47	31	16	52	27	25
	40대	65	37	28	63	32	31
	50대	70	36	34	64	32	31
	60대	57	27	30	49	24	25
	70대 이상	45	17	28	35	15	21
강원	소계	31	21	10	30	15	15
	18~29세	4	2	2	4	2	2
	30대	3	3		4	2	2
	40대	4	3	1	5	2	2
	50대	6	4	2	6	3	3
	60대	5	4	1	6	3	3
	70대 이상	9	5	4	5	2	3
대전/세종/충청	소계	106	58	48	107	54	53
	18~29세	10	2	8	17	9	8
	30대	15	10	5	16	8	7
	40대	16	13	3	20	10	10
	50대	23	14	9	20	11	10
	60대	23	11	12	18	9	9
	70대 이상	19	8	11	15	6	9

(오른쪽 표로 이어짐)

(왼쪽 표에서 이어짐)		조사완료 사례수 (명)			가중적용 기준 사례수 (명)		
		계	남성	여성	계	남성	여성
광주/전라	소계	98	56	42	98	48	49
	18~29세	11	7	4	15	8	7
	30대	9	7	2	12	6	6
	40대	17	10	7	17	9	8
	50대	18	11	7	19	10	9
	60대	24	12	12	17	8	9
	70대 이상	19	9	10	17	7	10
대구/경북	소계	97	54	43	97	48	49
	18~29세	15	10	5	15	8	7
	30대	9	7	2	12	7	6
	40대	12	8	4	17	8	8
	50대	22	11	11	20	10	10
	60대	21	10	11	18	9	9
	70대 이상	18	8	10	16	6	10
부산/울산/경남	소계	145	79	66	150	74	76
	18~29세	13	8	5	23	12	10
	30대	17	11	6	20	11	10
	40대	22	15	7	27	14	13
	50대	30	16	14	30	15	15
	60대	36	17	19	28	14	14
	70대 이상	27	12	15	22	9	13
제주	소계	13	8	5	13	6	6
	18~29세	3	3		2	1	1
	30대	1		1	2	1	1
	40대	2	2		3	1	1
	50대	4	2	2	3	1	1
	60대	3	1	2	2	1	1
	70대 이상				2	1	1

중앙선거여론조사심의위원회 선거여론조사기준에 따라 지역(8개 권역)/성/연령별 조사완료 사례수와 가중값 적용 기준 사례수를 함께 제시합니다.

각 사례수 합계나 소계는 최대 ±2까지 차이가 날 수 있습니다.

1,000명을 권역(8)\*성(2)\*연령대(6)=96개 셀별 할당 시 소수점 아래 반올림이 발생하기 때문입니다.

이는 조사 결과 해석에는 어떤 영향도 주지 않는 자연스럽고 불가피한 현상입니다.

가중값 적용 기준 사례수는 **2022년 12월 말** 행안부 주민등록인구 기반입니다.

한국갤럽 데일리 오피니언은

유·무선전화 RDD 번호를 단순확률추출해 조사하고

전국 유권자를 대표할 수 있도록 지역, 성, 연령대 등 세부 특성 층별로

사후층화 가중을 적용하여 모집단 특성인 모수를 추정합니다.

→ [데일리 오피니언 표본설계: 모집단 정의부터 모수추정까지](#)

주요 조사 결과(대통령 직무 수행 평가, 정당 지지도)에 대한

모수 추정치의 신뢰 범위와 정도를 나타내는 95% 신뢰구간과 상대표준오차를

고려하여 해석하시길 바랍니다.

### 95% 신뢰구간

모수가 이 구간 안에 있을 확률이 95%라는 의미입니다.

이 구간 안에서의 수치 변동은 실제 변화인지 오차인지 단정할 수 없습니다.

### 상대표준오차

통계 신뢰성 지표로, 수치가 작을수록 더 신뢰할 수 있습니다.

- 0.0 ~ 4.9%: 매우 좋음
- 5.0 ~ 14.9%: 좋은 편
- 15.0 ~ 24.9%: 허용 가능한 수준
- 25.0% 이상: 신뢰하기 어려우므로 이용 시 주의 요망

### ● 대통령 직무 수행 평가 표준오차, 신뢰구간, 상대표준오차

2023년 2월 1주 (1/31-2/2)	조사완료 사례수 (명)	대통령 직무 수행 평가	추정치	표준 오차	95% 신뢰구간		상대 표준오차
					하한	상한	
전체	1,001	잘하고 있다 잘못하고 있다	34% 56%	1.4% 1.5%	32% 53%	37% 59%	4.2% 2.8%
지역별 서울	192	잘하고 있다 잘못하고 있다	35% 55%	3.4% 3.6%	28% 48%	41% 62%	9.8% 6.5%
인천/경기	319	잘하고 있다 잘못하고 있다	30% 60%	2.4% 2.6%	26% 55%	35% 65%	7.9% 4.3%
강원	31	잘하고 있다 잘못하고 있다		10.4% 10.3%			28.2% 24.7%
대전/세종/충청	106	잘하고 있다 잘못하고 있다	39% 57%	4.8% 4.9%	30% 47%	49% 66%	12.3% 8.6%
광주/전라	98	잘하고 있다 잘못하고 있다	15% 72%	3.3% 4.4%	9% 63%	22% 80%	22.3% 6.0%
대구/경북	97	잘하고 있다 잘못하고 있다	57% 35%	5.3% 5.5%	46% 25%	67% 46%	9.4% 15.8%
부산/울산/경남	145	잘하고 있다 잘못하고 있다	34% 54%	3.5% 4.2%	28% 46%	42% 62%	10.3% 7.7%
제주	13	잘하고 있다 잘못하고 있다		14.8% 15.2%			24.2% 45.4%
성별 남성	540	잘하고 있다 잘못하고 있다	34% 56%	1.9% 2.0%	31% 52%	38% 60%	5.5% 3.6%
여성	461	잘하고 있다 잘못하고 있다	34% 55%	2.1% 2.3%	30% 50%	39% 59%	6.2% 4.2%
연령별 18~29세	130	잘하고 있다 잘못하고 있다	15% 64%	2.8% 3.9%	10% 56%	21% 71%	19.3% 6.2%
30대	128	잘하고 있다 잘못하고 있다	24% 66%	4.2% 4.6%	17% 57%	33% 75%	17.2% 6.9%
40대	168	잘하고 있다 잘못하고 있다	19% 74%	3.5% 3.9%	13% 66%	26% 81%	18.9% 5.3%
50대	208	잘하고 있다 잘못하고 있다	40% 55%	3.4% 3.4%	34% 48%	47% 61%	8.3% 6.3%
60대	202	잘하고 있다 잘못하고 있다	52% 43%	3.4% 3.5%	45% 36%	58% 50%	6.7% 8.2%
70대 이상	165	잘하고 있다 잘못하고 있다	61% 27%	3.8% 3.4%	53% 20%	68% 34%	6.2% 12.8%

- 50사례 미만은 추정치 제시하지 않음. 한국갤럽 데일리 오피니언 제528호 www.gallup.co.kr

● 주요 정당 지지도 표준오차, 신뢰구간, 상대표준오차 (1/2)

2023년 2월 1주 (1/31-2/2)	조사완료 사례수 (명)	지지 정당	추정치	표준 오차	95% 신뢰구간		상대 표준오차
					하한	상한	
전체	1,001	국민의힘	35%	1.5%	32%	38%	4.4%
		더불어민주당	34%	1.5%	31%	37%	4.6%
		정의당	5%	0.8%	4%	7%	16.7%
		무당(無黨)층	26%	1.4%	23%	29%	5.7%
지역별 서울	192	국민의힘	32%	3.4%	26%	39%	10.4%
		더불어민주당	32%	3.4%	26%	39%	10.6%
		정의당	4%	1.5%	2%	8%	40.7%
		무당층	31%	3.3%	24%	37%	10.9%
인천/경기	319	국민의힘	32%	2.5%	28%	37%	7.8%
		더불어민주당	36%	2.7%	31%	42%	7.5%
		정의당	5%	1.3%	3%	8%	25.5%
		무당층	26%	2.6%	21%	31%	10.0%
강원	31	국민의힘		10.5%			26.6%
		더불어민주당		7.0%			31.9%
		정의당		3.7%			73.1%
		무당층		10.9%			32.6%
대전/세종/충청	106	국민의힘	45%	6.6%	33%	58%	14.7%
		더불어민주당	29%	4.8%	20%	39%	16.8%
		정의당	8%	4.7%	2%	23%	58.4%
		무당층	18%	3.6%	12%	26%	19.8%
광주/전라	98	국민의힘	10%	3.8%	4%	20%	39.3%
		더불어민주당	54%	5.1%	44%	63%	9.4%
		정의당	4%	2.1%	2%	11%	48.3%
		무당층	32%	5.6%	22%	44%	17.3%
대구/경북	97	국민의힘	53%	5.3%	43%	63%	10.0%
		더불어민주당	21%	5.1%	13%	32%	24.4%
		정의당	4%	2.7%	1%	14%	61.0%
		무당층	20%	3.7%	13%	28%	19.0%
부산/울산/경남	145	국민의힘	41%	3.6%	34%	48%	8.9%
		더불어민주당	32%	4.2%	25%	41%	13.0%
		정의당	5%	2.0%	2%	11%	41.6%
		무당층	22%	3.8%	15%	30%	17.2%
제주	13	국민의힘		12.5%			27.4%
		더불어민주당		5.5%			101.5%
		정의당		8.0%			52.4%
		무당층		15.2%			45.1%

- 50사례 미만은 추정치 제시하지 않음. 한국갤럽 데일리 오피니언 제528호 www.gallup.co.kr

● 주요 정당 지지도 표준오차, 신뢰구간, 상대표준오차 (2/2)

2023년 2월 1주 (1/31-2/2)	조사완료 사례수 (명)	지지 정당	추정치	표준 오차	95% 신뢰구간		상대 표준오차
					하한	상한	
성별 남성	540	국민의힘	37%	2.2%	32%	41%	6.0%
		더불어민주당	32%	1.9%	29%	36%	6.0%
		정의당	4%	1.2%	3%	8%	27.1%
		무당층	26%	1.9%	22%	30%	7.4%
여성	461	국민의힘	34%	2.2%	30%	38%	6.4%
		더불어민주당	35%	2.4%	30%	39%	6.9%
		정의당	6%	1.2%	4%	9%	21.0%
		무당층	25%	2.2%	21%	30%	8.6%
연령별 18~29세	130	국민의힘	20%	4.1%	13%	29%	20.0%
		더불어민주당	29%	4.0%	21%	37%	13.9%
		정의당	6%	3.2%	2%	16%	52.3%
		무당층	44%	4.4%	36%	53%	10.0%
30대	128	국민의힘	33%	4.8%	24%	43%	14.7%
		더불어민주당	32%	4.6%	24%	42%	14.1%
		정의당	3%	1.7%	1%	9%	55.9%
		무당층	32%	4.5%	24%	41%	14.2%
40대	168	국민의힘	20%	3.5%	14%	28%	17.3%
		더불어민주당	50%	4.3%	42%	58%	8.5%
		정의당	7%	2.3%	4%	13%	31.3%
		무당층	21%	3.1%	15%	28%	14.9%
50대	208	국민의힘	38%	3.3%	32%	45%	8.7%
		더불어민주당	34%	3.3%	28%	41%	9.8%
		정의당	6%	1.7%	4%	11%	27.0%
		무당층	21%	2.9%	16%	27%	14.0%
60대	202	국민의힘	53%	3.4%	46%	59%	6.5%
		더불어민주당	27%	3.0%	22%	33%	11.1%
		정의당	2%	1.0%	1%	5%	44.8%
		무당층	17%	3.0%	12%	24%	17.0%
70대 이상	165	국민의힘	51%	3.8%	44%	58%	7.4%
		더불어민주당	26%	3.3%	20%	33%	13.0%
		정의당	5%	1.6%	2%	9%	34.2%
		무당층	19%	3.1%	13%	26%	16.8%

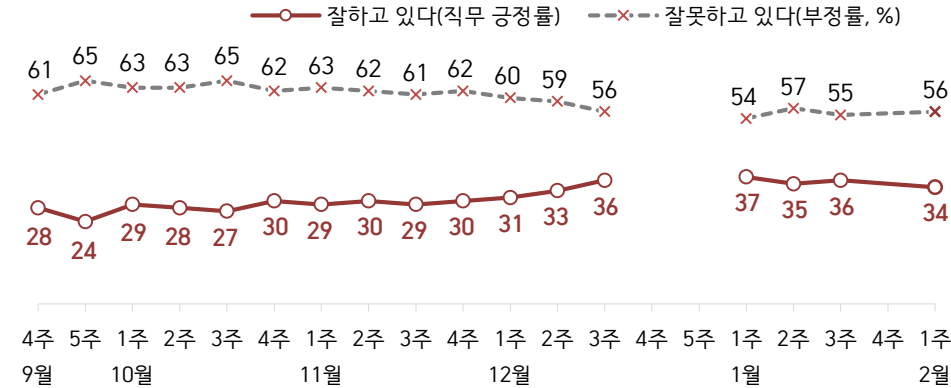
- 한국갤럽 데일리 오피니언 제528호 www.gallup.co.kr

# 대통령 직무 수행 평가, 정당 지지도: 최근 20주 지표 추이

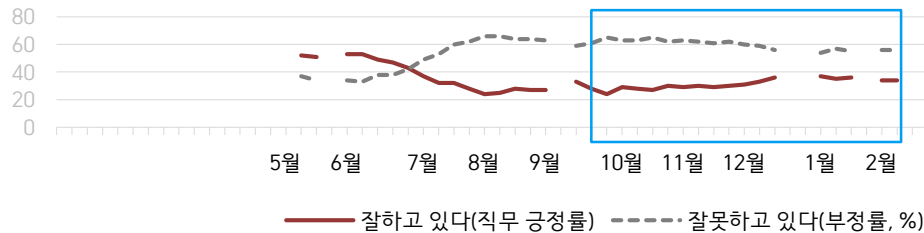
매주 화~목 조사 | 무선전화 RDD 조사(유선전화 RDD 보완) | 매주 유효표본 약 1,000명 | 표본오차 ±3.1%포인트(95% 신뢰수준)

**질문)** 귀하는 윤석열 대통령이 대통령으로서의 직무를 잘 수행하고 있다고 보십니까, 아니면 잘못 수행하고 있다고 보십니까? (긍정/부정을 답하지 않은 경우 재질문) 굳이 말씀하신다면, '잘하고 있다'와 '잘못하고 있다' 중 어느 쪽입니까?

## ● 대통령 직무 수행 평가: 2023년, 최근 20주



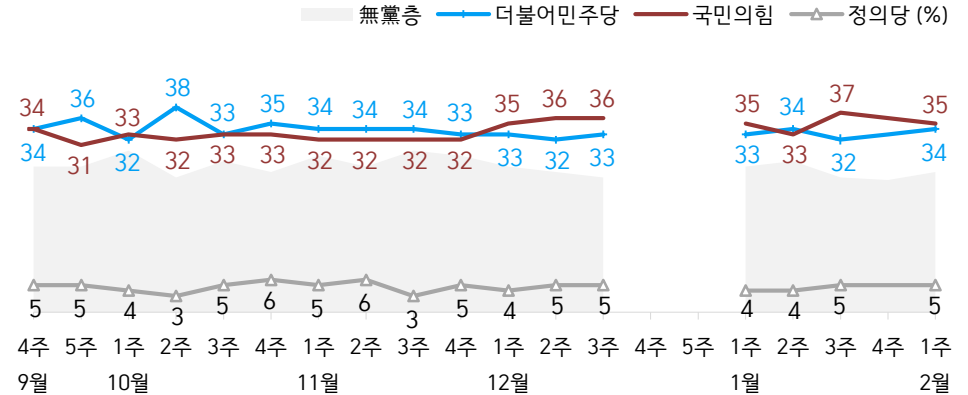
## ● 대통령 직무 수행 평가 2022-2023



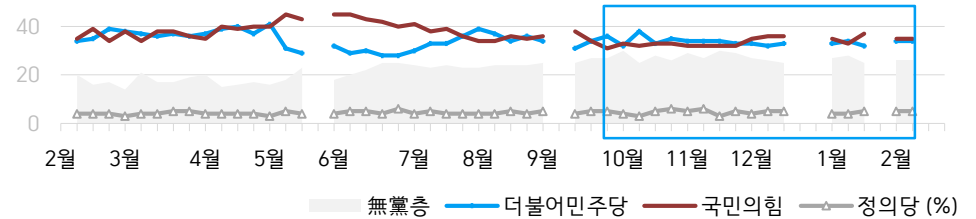
- 2022년 5월 9일 취임. 9월 2주(추석), 12월 4~5주(연말), 2023년 1월 4주(설) 조사 생  
 - 매주 전국 유권자 약 1,000명 전화조사(CATI). 한국갤럽 데일리 오피니언 제528호 www.gallup.co.kr

**질문)** 귀하는 다음 중 어느 정당 또는 단체를 지지하십니까? 보기를 순환하여 불러드리겠습니다. ('모름/없음'인 경우 재질문) 그럼, 본인 성향은 어느 정당/단체에 조금이라도 더 가깝습니까?  
 - 원내 2인 이상 정당 기준 보기 제시

## ● 정당 지지도: 2023년, 최근 20주



## ● 주요 정당 지지도 2022-2023



- 무당(無黨)층='현재 지지하는 정당 없음/모름/응답거절'  
 - 2022년 5월 4주(지방선거 직전), 9월 2주(추석), 12월 4~5주(연말), 2023년 1월 4주(설) 조사 생  
 - 매주 전국 유권자 약 1,000명 전화조사(CATI). 한국갤럽 데일리 오피니언 제528호 www.gallup.co.kr

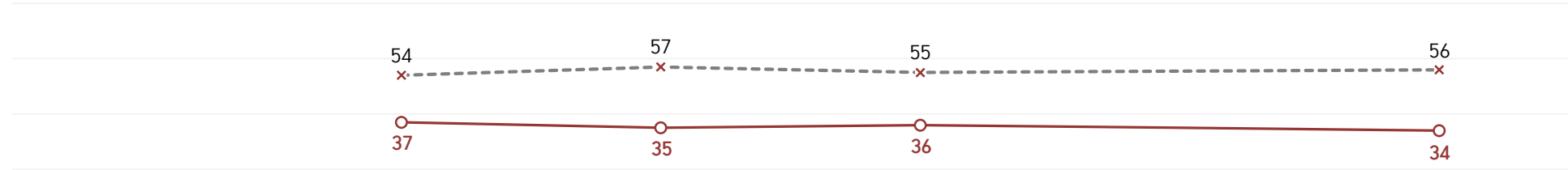


# 최근 6주간 대통령 직무 수행 평가와 주요 정치 이슈

질문) 귀하는 윤석열 대통령이 대통령으로서의 직무를 잘 수행하고 있다고 보십니까, 혹은 잘못 수행하고 있다고 보십니까?  
 (긍정/부정을 답하지 않은 경우 재질문) 굳이 말씀하신다면, '잘하고 있다'와 '잘못하고 있다' 중 어느 쪽입니까?

## ● 대통령 직무 수행 평가: 2023년, 최근 6주

—○— 잘하고 있다(직무 긍정률)    -x-x- 잘못하고 있다(부정률, %)



12월 5주(26~30일)	2023년 1월 1주(3~5일)	1월 2주(10~12일)	1월 3주(17~19일)	1월 4주(23~27일)	2월 1주(1/31-2/2)
----------------	-------------------	---------------	---------------	---------------	-----------------

- |   |   |  |   |   |  |
|---|---|--|---|---|--|
| <p>26   북 무인기 영공 침범·격추 실패</p> <p>27   이태원 국조특위, 첫 기관 보고<br/>- 尹, 시민단체 국가보조금 지원 체계 전면 재정비 지시<br/>- 이명박, 김경수 등 정치인 포함 신년특별사면</p> <p>28   '뇌물수수 혐의' 노웅래 체포동의안 부결<br/>- 유아휴직기간 현행 12→18개월, 외국인 인력 규제 완화</p> <p>30   軍, 고체추진 우주발사체 시험비행 성공</p> | <p>1   尹 신년사, 노동·교육·연금 개혁 추진 의지 표명</p> <p>2   尹, '중대선거구제 검토 필요'</p> <p>3   중국발 입국자 PCR 검사 의무화</p> <p>4   尹, '北 침범 시 9.19 군사합의 효력 정지 검토'<br/>- 10.29 참사 첫 청문회</p> <p>5   軍, '北 무인기 항적 확인, 대통령실 비행금지구역 침범'<br/>- 서울 강남3구·용산구 제외 21개구 부동산 규제 해제</p> <p>6   대통령실, 공직자 감찰조사팀 신설 추진<br/><br/>* 교과서 일부 내용 누락 등 개정교육과정 논란</p> | <p>9   尹, 5개 부처 연두 업무보고 '양질의 일자리' 강조</p> <p>10   이재명, '성남FC 의혹' 검찰 출석<br/>- 나경원, 저출산고령사회위원회 부위원장직 사의 표명<br/>- 중국, 한국인 단기비자 발급 중단</p> <p>11   李, 신년 기자회견 '대통령 4년 중임제·결선투표 도입'</p> <p>13   尹, 나경원 저출산위 부위원장·기후환경대사 해임<br/>- 10.29 참사 수사 결과 발표<br/>- 한은 기준금리 인상 3.25→3.5%</p> <p>* 국민의힘 당대표 출마자 가시화</p> | <p>14- 21   尹, UAE·스위스 순방</p> <p>15   한·UAE 정상회담, 40조 투자 유치</p> <p>16   검찰, '위례·대장동 의혹' 관련 이재명 대표 소환 조사 통보</p> <p>17   野 3당, 이태원 국조특위 결과보고서 채택</p> <p>18   국정원, '국가보안법 위반 혐의' 민노총 분부 등 압수수색<br/><br/>* 이란 외무부, 'UAE의 적, 尹 발언 부적절' / 양국, 상대국 외교관 초치<br/>* '쌍방울그룹 각종 의혹' 김성태 전 회장 귀국 후 검찰 수사·구속</p> | <p>21- 24   설 연휴</p> <p>25   나경원, 전당대회 불출마<br/><br/>* 난방비 급등 관련 여야 공방</p> | <p>28   이재명, '위례·대장동 의혹' 검찰 출석</p> <p>30   대중교통·의료시설 등 일부 제외 실내 마스크 착용 의무 → 권고<br/>- 尹, '서민·중산층 난방비 대책'<br/>- 대통령실, '김건희 주가조작 혐의 주장' 김의겸 의원 고발</p> <p>31   유승민, 전당대회 불출마 / 김기현 사진 논란</p> <p>1   민주당, '김건희 의혹 TF' 출범<br/>- 미국 기준금리 인상 4.5→4.75%</p> <p>2   산자부, 기초수급자·차상위계층 난방비 지원 확대<br/>- 국토부, 전세사기 근절 대책</p> |
|---|---|--|---|---|--|

# 대통령 직무 수행 평가

## ● 대통령 직무 수행 평가: 최근 6개월

2022~2023년	조사완료 사례수 (명)	대통령 직무 수행 평가			
		잘하고 있다	잘못하고 있다	어느 쪽도 아니다	모름/ 응답거절
8월 1주(02-04)	1,001	24%	66%	2%	8%
8월 2주(09-11)	1,000	25%	66%	2%	6%
8월 3주(16-18)	1,000	28%	64%	2%	6%
8월 4주(23-25)	1,001	27%	64%	3%	7%
9월 1주(8/30-9/1)	1,000	27%	63%	2%	8%
9월 2주(05-09)	추석 기간				
9월 3주(13-15)	1,000	33%	59%	3%	5%
9월 4주(20-22)	1,000	28%	61%	3%	8%
9월 5주(27-29)	1,000	24%	65%	3%	8%
10월 1주(04-06)	1,002	29%	63%	2%	6%
10월 2주(11-13)	1,002	28%	63%	3%	6%
10월 3주(18-20)	1,000	27%	65%	2%	6%
10월 4주(25-27)	1,001	30%	62%	3%	5%
11월 1주(01-03)	1,001	29%	63%	2%	7%
11월 2주(08-10)	1,006	30%	62%	2%	6%
11월 3주(15-17)	1,002	29%	61%	3%	7%
11월 4주(22-24)	1,002	30%	62%	2%	5%
12월 1주(11/29-12/1)	1,000	31%	60%	2%	7%
12월 2주(06-08)	1,000	33%	59%	3%	5%
12월 3주(13-15)	1,001	36%	56%	2%	6%
12월 4주(19-23)	연말 데일리 조사 씬				
12월 5주(26-30)					
1월 1주(03-05)	1,002	37%	54%	2%	7%
1월 2주(10-12)	1,002	35%	57%	2%	7%
1월 3주(17-19)	1,000	36%	55%	2%	8%
1월 4주(23-27)	설 기간				
<b>2월 1주(1/31-2/2)</b>	<b>1,001</b>	<b>34%</b>	<b>56%</b>	<b>3%</b>	<b>7%</b>

- 한국갤럽 데일리 오피니언 제528호 www.gallup.co.kr

질문) 귀하는 윤석열 대통령이 대통령으로서의 직무를 잘 수행하고 있다고 보십니까, 아니면 잘못 수행하고 있다고 보십니까? (긍정/부정을 답하지 않은 경우 재질문) 굳이 말씀하신다면, '잘하고 있다'와 '잘못하고 있다' 중 어느 쪽입니까?

2023년 2월 1주 (1/31-2/2)	조사완료 사례수 (명)	가중적용 사례수 (명)	대통령 직무 수행 평가			
			잘하고 있다	잘못하고 있다	어느 쪽도 아니다	모름/ 응답거절
전체	1,001	1,001	34%	56%	3%	7%
지역별						
서울	192	188	35%	55%	3%	8%
인천/경기	319	318	30%	60%	4%	5%
강원	31	30	-	-	-	-
대전/세종/충청	106	107	39%	57%	2%	2%
광주/전라	98	98	15%	72%	4%	9%
대구/경북	97	97	57%	35%		8%
부산/울산/경남	145	150	34%	54%	4%	8%
제주	13	13	-	-	-	-
성별						
남성	540	496	34%	56%	3%	7%
여성	461	505	34%	55%	4%	7%
연령별						
18~29세	130	169	15%	64%	2%	20%
30대	128	148	24%	66%	5%	4%
40대	168	182	19%	74%	3%	5%
50대	208	196	40%	55%	3%	2%
60대	202	170	52%	43%	4%	2%
70대 이상	165	136	61%	27%	3%	9%
주요 지지 정당별						
국민의힘	373	353	75%	20%	2%	3%
더불어민주당	333	336	9%	86%	1%	3%
정의당	46	51	8%	87%	3%	1%
무당(無黨)층	244	256	17%	58%	7%	19%
직업별						
농/임/어업	36	30	-	-	-	-
자영업	141	134	36%	57%	2%	5%
기능노무/서비스	156	151	39%	50%	4%	7%
사무/관리	297	323	23%	69%	3%	5%
전업주부	200	184	47%	42%	4%	7%
학생	56	69	15%	68%	1%	15%
무직/은퇴/기타	115	111	46%	43%	2%	9%
생활 수준별						
상/중상	171	173	31%	61%	2%	6%
중	414	428	35%	54%	4%	7%
중하	234	238	32%	60%	1%	6%
하	159	142	36%	50%	6%	7%
성향별						
보수	314	312	57%	37%	3%	4%
중도	290	296	27%	62%	3%	8%
진보	268	276	15%	81%	1%	3%
모름/응답거절	129	118	41%	31%	7%	21%
평소 관심이						
많이 있다	223	205	43%	54%	1%	1%
약간 있다	450	453	33%	61%	3%	3%
별로 없다	218	232	30%	56%	5%	9%
전혀 없다/모름	110	110	32%	37%	3%	28%

- 소수점 아래 반올림 때문에 백분율 합계는 ±1 차이 발생 가능하며, 이는 오류가 아님

- 50사례 미만은 수치 제시하지 않음. 한국갤럽 데일리 오피니언 제528호 www.gallup.co.kr

# 대통령 직무 수행 평가 이유

질문) 어떤 점에서 [잘하고/잘못하고 있다고] 생각하시는지 한 가지만 구체적으로 말씀해 주십시오. (자유응답)

대통령 직무 수행 긍정 평가 이유 2023년 1월 31일~2월 2일 (긍정 평가자 341명)		대통령 직무 수행 부정 평가 이유 1월 31일~2월 2일 (부정 평가자 551명)	
외교 (-4)	13%	경제/민생/물가 (+9)	15%
공정/정의/원칙 (+3)	8%	외교	14%
경제/민생 (-3)	6%	소통 미흡	7%
결단력/추진력/뚝심	6%	독단적/일방적	7%
국방/안보	5%	경험·자질 부족/무능함 (-3)	6%
노조 대응	5%	발언 부주의 (-6)	4%
부정부패·비리 척결	4%	전반적으로 잘못한다 (-4)	3%
서민 정책/복지 (+3)	4%	통합·협치 부족	3%
전반적으로 잘한다	4%	서민 정책/복지	3%
전 정권 극복	4%	공정하지 않음	2%
변화/쇄신 (+4)	4%	인사(人事)	2%
주관/소신	3%	신중함 부족/성급함	2%
열심히 한다/최선을 다한다	3%	전 정부와 마찰/전 정부 탓	2%
부동산 정책	2%	직무 태도	2%
진실함/솔직함/거짓없음	2%	이재명 수사	1%
연금 개혁	1%	김건희 여사 행보	1%
기대감	1%	진실하지 않음/신뢰 부족	1%
원전 정책	1%	검찰 개혁 안 됨	1%
기타	9%	정책 비전 부족	1%
모름/응답거절	16%	부동산 정책	1%
		국고·재정 낭비	1%
		주관·소신 부족/주변에 휘둘림	1%
		기타	8%
		모름/응답거절	12%

- 2주 전(1월 18~20일) 대비 ±3%포인트 이상 증감 항목에만 (+/-) 표시. 한국갤럽 데일리 오피니언 제528호

● 정당 지지도: 최근 6개월

2022~2023년	조사완료 사례수 (명)	정당 지지도 (현재 지지하는 정당)					무당층 無黨層
		국민의힘	더불어 민주당	정의당	기타		
8월 1주(02-04)	1,001	34%	39%	4%	0%	23%	
8월 2주(09-11)	1,000	34%	37%	4%	0%	24%	
8월 3주(16-18)	1,000	36%	34%	5%	1%	24%	
8월 4주(23-25)	1,001	35%	36%	4%	1%	24%	
9월 1주(8/30-9/1)	1,000	36%	34%	5%	0%	25%	
9월 2주(05-08)	추석 기간						
9월 3주(13-15)	1,000	38%	31%	4%	1%	25%	
9월 4주(20-22)	1,000	34%	34%	5%	0%	27%	
9월 5주(27-29)	1,000	31%	36%	5%	0%	27%	
10월 1주(04-06)	1,002	33%	32%	4%	0%	30%	
10월 2주(11-13)	1,002	32%	38%	3%	1%	25%	
10월 3주(18-20)	1,000	33%	33%	5%	1%	28%	
10월 4주(25-27)	1,001	33%	35%	6%	0%	26%	
11월 1주(01-03)	1,001	32%	34%	5%	0%	29%	
11월 2주(08-10)	1,006	32%	34%	6%	1%	27%	
11월 3주(15-17)	1,002	32%	34%	3%	1%	30%	
11월 4주(22-24)	1,002	32%	33%	5%	1%	29%	
12월 1주(11/29-12/1)	1,000	35%	33%	4%	1%	27%	
12월 2주(06-08)	1,000	36%	32%	5%	0%	26%	
12월 3주(13-15)	1,001	36%	33%	5%	1%	25%	
12월 4주(19-23)	연말 데일리 조사 씬						
12월 5주(26-30)							
1월 1주(03-05)	1,002	35%	33%	4%	0%	27%	
1월 2주(10-12)	1,002	33%	34%	4%	1%	28%	
1월 3주(17-19)	1,000	37%	32%	5%	1%	25%	
1월 4주(23-27)	설 기간						
<b>2월 1주(1/31-2/2)</b>	<b>1,001</b>	<b>35%</b>	<b>34%</b>	<b>5%</b>	<b>1%</b>	<b>26%</b>	

- 한국갤럽 데일리 오피니언 제528호 www.gallup.co.kr

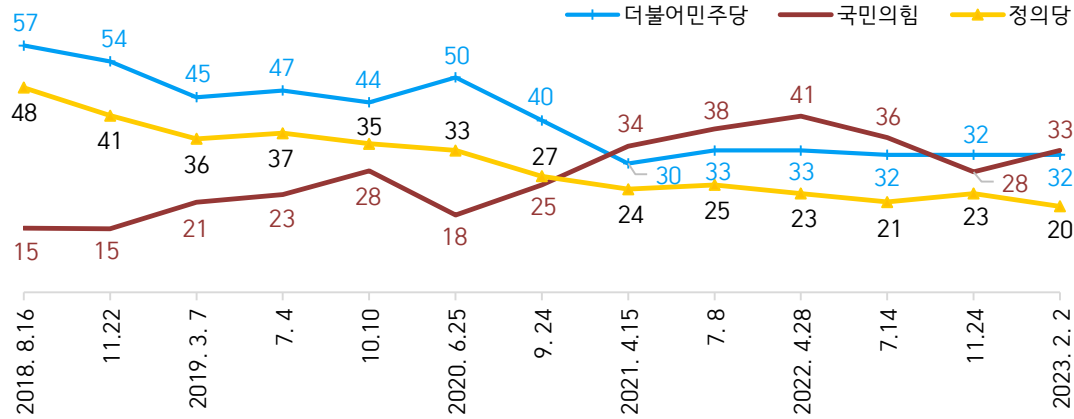
질문) 귀하는 다음 중 어느 정당을 지지하십니까? 보기를 순환하여 불러드리겠습니다.  
 ('모름/없음'인 경우 재질문) 그럼, 본인 성향은 어느 정당에 조금이라도 더 가깝습니까?  
 - 국민의힘/더불어민주당/정의당, 그 외 정당(자유응답), 없다

2023년 2월 1주 (1/31-2/2)	조사완료 사례수 (명)	가중적용 사례수 (명)	정당 지지도 (현재 지지하는 정당)					없음	모름 응답 거절
			국민의힘	더불어 민주당	정의당	기타	무당층 無黨層		
전체	1,001	1,001	35%	34%	5%	1%	26%	23%	2%
지역별									
서울	192	188	32%	32%	4%	1%	31%	29%	2%
인천/경기	319	318	32%	36%	5%	1%	26%	23%	2%
강원	31	30	-	-	-	-	-	-	-
대전/세종/충청	106	107	45%	29%	8%	-	18%	15%	3%
광주/전라	98	98	10%	54%	4%	-	32%	31%	1%
대구/경북	97	97	53%	21%	4%	2%	20%	16%	3%
부산/울산/경남	145	150	41%	32%	5%	-	22%	19%	3%
제주	13	13	-	-	-	-	-	-	-
성별									
남성	540	496	37%	32%	4%	1%	26%	24%	1%
여성	461	505	34%	35%	6%	0%	25%	22%	3%
연령별									
18~29세	130	169	20%	29%	6%	1%	44%	39%	6%
30대	128	148	33%	32%	3%	-	32%	31%	1%
40대	168	182	20%	50%	7%	1%	21%	20%	1%
50대	208	196	38%	34%	6%	1%	21%	19%	1%
60대	202	170	53%	27%	2%	1%	17%	17%	1%
70대 이상	165	136	51%	26%	5%	-	19%	14%	4%
직업별									
농/임/어업	36	30	-	-	-	-	-	-	-
자영업	141	134	37%	35%	6%	1%	22%	21%	1%
기능노무/서비스	156	151	36%	30%	8%	1%	26%	23%	3%
사무/관리	297	323	29%	40%	5%	1%	24%	23%	1%
전업주부	200	184	45%	32%	4%	-	19%	17%	2%
학생	56	69	16%	28%	5%	-	51%	42%	9%
무직/은퇴/기타	115	111	45%	25%	3%	1%	26%	24%	2%
생활 수준별									
상/중상	171	173	39%	30%	3%	-	29%	27%	1%
중	414	428	35%	34%	6%	1%	24%	22%	2%
중하	234	238	35%	36%	7%	0%	21%	20%	1%
하	159	142	34%	33%	2%	1%	31%	26%	5%
성향별									
보수	314	312	70%	12%	3%	1%	14%	14%	1%
중도	290	296	23%	35%	6%	1%	36%	34%	2%
진보	268	276	11%	63%	8%	0%	18%	16%	1%
모름/응답거절	129	118	31%	20%	1%	-	48%	38%	10%
대통령 직무									
공정 평가자	372	344	77%	9%	1%	1%	12%	11%	2%
부정 평가자	530	556	13%	52%	8%	1%	27%	25%	2%
평소 관심이									
많이 있다	223	205	43%	40%	5%	1%	12%	10%	1%
약간 있다	450	453	37%	39%	5%	1%	18%	17%	2%
별로 없다	218	232	33%	26%	8%	-	34%	32%	2%
전혀 없다/모름	110	110	18%	15%	2%	-	64%	57%	7%

- 50사례 미만은 수치 제시하지 않음. 한국갤럽 데일리 오피니언 제528호 www.gallup.co.kr

# 주요 정당별 호감 여부 2018-2023

● 주요 정당별 호감도 2018-2023: '호감이 간다' 응답 비율 (%)




● 주요 정당별 호감 여부 2018-2023

	더불어민주당		국민의힘		정의당		국민의당		열린민주당		
	호감	비호감	호감	비호감	호감	비호감	호감	비호감	호감	비호감	
2018년 8월	57%	34%	15%	76%	48%	38%					← 제6회 지방선거
11월	54%	36%	15%	75%	41%	44%					← 7.23 노회찬 의원 사망 ← 평양 남북회담 합의 무렵
2019년 3월	45%	41%	21%	66%	36%	47%					
7월	47%	39%	23%	65%	37%	46%					
10월	44%	47%	28%	62%	35%	51%					← 검찰개혁안 발표 무렵
2020년 6월	50%	38%	18%	69%	33%	51%	17%	64%	24%	53%	← 제21대 국회의원선거 후
9월	40%	49%	25%	60%	27%	57%	19%	64%	20%	57%	
2021년 4월	30%	60%	34%	53%	24%	61%	21%	63%	19%	64%	← 4.7 재보궐선거 후
7월	33%	57%	38%	49%	25%	57%	19%	63%	18%	60%	
2022년 4월	33%	59%	41%	52%	23%	63%					← 제20대 대선 후
7월	32%	57%	36%	55%	21%	64%					← 제7회 지방선거 후
11월	32%	59%	28%	64%	23%	65%					← 3개 정당 대표 교체 후
2023년 2월	32%	57%	33%	58%	20%	63%					← 국민의힘 전당대회 전

- 최근 의석 순 제시. 국민의힘은 2018~2019년 자유한국당, 2020년 6월 미래통합당 기준
- 2022년 1월 18일 더불어민주당·열린민주당 공식 합당 선언. 4월 18일 국민의힘·국민의당 공식 합당 선언  
/ 8월 28일 더불어민주당 이재명 대표, 10월 22일 정의당 이정미 대표 선출  
/ 7월 8일 국민의힘 윤리위, 이준석 대표 당원권 정지. 10월 6일 법원, 정진석 비대위 효력 인정
- 조사 종료일 기준 제시. 시점별 사흘간 전국 유권자 약 1,000명 전화조사(CATI)
- 정당 각각에 대해 '호감이 간다', '호감 가지 않는다' 2점 척도로 측정. 한국갤럽 데일리 오피니언 제528호 www.gallup.co.kr

● 주요 정당별 호감 여부: 2023년 2월



질문) 귀하는 (3개 정당명: 순서 로테이션)에게 호감이 가십니까, 호감이 가지 않습니까?

- 의석순 제시. 2023년 1월 31일~2월 2일 전국 유권자 1,002명 전화조사(CATI)

- 한국갤럽 데일리 오피니언 제528호 www.gallup.co.kr

● 주요 정당별 호감도 요약: 2022년 11월, 2023년 2월 - 성별, 연령별, 성향별

	이 정당에 '호감이 간다'						2023년 2월 정당별 호감도 - 성·연령별					
	더불어민주당		국민의힘		정의당		더불어민주당		국민의힘		정의당	
	11월	2월	11월	2월	11월	2월	남성	여성	남성	여성	남성	여성
전체	32%	32%	28%	33%	23%	20%						
성별 남성	31%	30%	26%	32%	22%	20%						
여성	32%	34%	31%	35%	23%	21%						
연령별 18~29세	26%	24%	19%	24%	14%	19%	15%	33%	31%	18%	15%	24%
30대	26%	33%	21%	21%	19%	17%	29%	38%	20%	22%	12%	23%
40대	44%	45%	21%	21%	25%	22%	49%	41%	17%	24%	21%	23%
50대	39%	35%	25%	35%	29%	25%	35%	35%	30%	40%	28%	22%
60대	29%	28%	40%	48%	27%	21%	25%	30%	48%	48%	24%	18%
70대 이상	21%	26%	49%	54%	20%	16%	21%	29%	52%	56%	15%	16%
성향별 보수	14%	16%	54%	57%	14%	13%						
중도	31%	32%	23%	27%	23%	23%						
진보	57%	54%	7%	13%	33%	30%						
성향유보	20%	24%	27%	36%	21%	13%						

2023년 2월 1주 (1/31-2/2)		조사완료 사례수 (명)	가중적용 사례수 (명)	(1/3) 정당 호감 여부 - 국민의힘		
				호감이 간다	호감이 가지 않는다	모름/ 응답거절
지역별	전체	1,001	1,001	33%	58%	9%
	서울	192	188	30%	57%	13%
	인천/경기	319	318	28%	61%	11%
	강원	31	30	-	-	-
	대전/세종/충청	106	107	44%	52%	4%
	광주/전라	98	98	21%	75%	4%
	대구/경북	97	97	48%	43%	9%
	부산/울산/경남	145	150	36%	58%	6%
	제주	13	13	-	-	-
성별	남성	540	496	32%	59%	9%
	여성	461	505	35%	56%	9%
연령별	18~29세	130	169	24%	56%	20%
	30대	128	148	21%	70%	9%
	40대	168	182	21%	75%	4%
	50대	208	196	35%	60%	5%
	60대	202	170	48%	48%	5%
	70대 이상	165	136	54%	32%	14%
주요 지지 정당별	국민의힘	373	353	<b>76%</b>	20%	4%
	더불어민주당	333	336	9%	87%	4%
	정의당	46	51	3%	91%	6%
	무당(無黨)층	244	256	13%	64%	23%
직업별	농/임/어업	36	30	-	-	-
	자영업	141	134	34%	61%	4%
	기능노무/서비스	156	151	32%	57%	12%
	사무/관리	297	323	22%	71%	7%
	전업주부	200	184	45%	43%	12%
	학생	56	69	26%	55%	19%
	무직/은퇴/기타	115	111	50%	40%	10%
성향별	보수	314	312	57%	38%	6%
	중도	290	296	27%	65%	8%
	진보	268	276	13%	83%	4%
	모름/응답거절	129	118	36%	31%	33%
대통령 직무	긍정 평가자	372	344	72%	21%	7%
	부정 평가자	530	556	11%	84%	5%
민주당에	호감	315	322	18%	79%	4%
	비호감	582	574	46%	51%	3%
정의당에	호감	200	205	23%	75%	2%
	비호감	637	629	37%	60%	3%
평소	많이 있다	223	205	39%	57%	3%
정치에	약간 있다	450	453	31%	64%	5%
관심이	별로 없다	218	232	36%	54%	10%
	전혀 없다/모름	110	110	26%	39%	35%

- 50사례 미만은 수치 제시하지 않음. 한국갤럽 데일리 오피니언 제528호 www.gallup.co.kr

2023년 2월 1주 (1/31-2/2)		조사완료 사례수 (명)	가중적용 사례수 (명)	(2/3) 정당 호감 여부 - 더불어민주당		
				호감이 간다	호감이 가지 않는다	모름/ 응답거절
지역별	전체	1,001	1,001	32%	57%	10%
	서울	192	188	27%	58%	16%
	인천/경기	319	318	37%	52%	11%
	강원	31	30	-	-	-
	대전/세종/충청	106	107	27%	67%	6%
	광주/전라	98	98	49%	45%	6%
	대구/경북	97	97	23%	64%	13%
	부산/울산/경남	145	150	29%	65%	6%
	제주	13	13	-	-	-
성별	남성	540	496	30%	62%	8%
	여성	461	505	34%	53%	13%
연령별	18~29세	130	169	24%	57%	20%
	30대	128	148	33%	59%	8%
	40대	168	182	45%	46%	9%
	50대	208	196	35%	57%	8%
	60대	202	170	28%	68%	4%
	70대 이상	165	136	26%	58%	16%
주요 지지 정당별	국민의힘	373	353	7%	90%	3%
	더불어민주당	333	336	<b>72%</b>	22%	6%
	정의당	46	51	22%	59%	20%
	무당(無黨)층	244	256	17%	58%	25%
직업별	농/임/어업	36	30	-	-	-
	자영업	141	134	34%	58%	8%
	기능노무/서비스	156	151	31%	58%	12%
	사무/관리	297	323	38%	55%	6%
	전업주부	200	184	31%	55%	14%
	학생	56	69	27%	54%	19%
	무직/은퇴/기타	115	111	20%	65%	15%
성향별	보수	314	312	16%	80%	4%
	중도	290	296	32%	55%	13%
	진보	268	276	54%	40%	5%
	모름/응답거절	129	118	24%	41%	35%
대통령 직무	긍정 평가자	372	344	11%	83%	6%
	부정 평가자	530	556	49%	43%	9%
국민의힘에	호감	352	334	17%	80%	3%
	비호감	555	576	44%	51%	5%
정의당에	호감	200	205	61%	31%	8%
	비호감	637	629	24%	73%	3%
평소	많이 있다	223	205	38%	58%	4%
정치에	약간 있다	450	453	35%	59%	6%
관심이	별로 없다	218	232	26%	58%	15%
	전혀 없다/모름	110	110	20%	46%	33%

- 50사례 미만은 수치 제시하지 않음. 한국갤럽 데일리 오피니언 제528호 www.gallup.co.kr

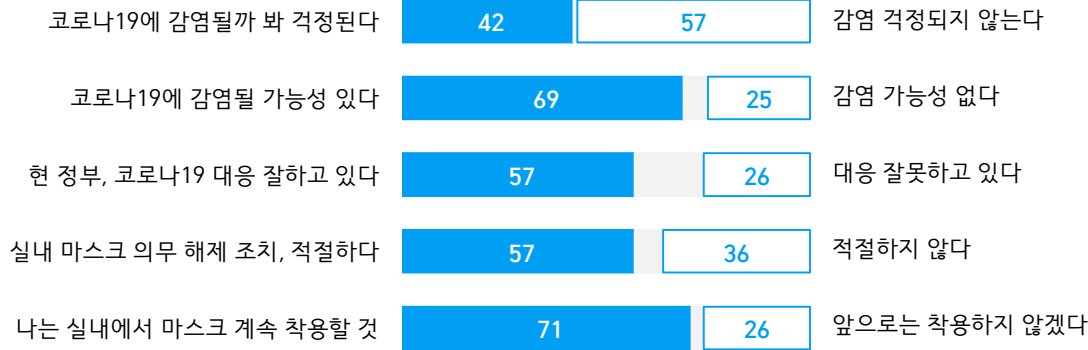


2023년 2월 1주 (1/31-2/2)		조사완료 사례수 (명)	가중적용 사례수 (명)	(3/3) 정당 호감 여부 - 정의당		
				호감이 간다	호감이 가지 않는다	모름/ 응답거절
지역별	전체	1,001	1,001	20%	63%	17%
	서울	192	188	21%	62%	17%
	인천/경기	319	318	22%	62%	15%
	강원	31	30	-	-	-
	대전/세종/충청	106	107	20%	63%	17%
	광주/전라	98	98	20%	66%	14%
	대구/경북	97	97	15%	64%	21%
	부산/울산/경남	145	150	21%	64%	15%
	제주	13	13	-	-	-
성별	남성	540	496	20%	68%	12%
	여성	461	505	21%	58%	21%
연령별	18~29세	130	169	19%	54%	27%
	30대	128	148	17%	67%	15%
	40대	168	182	22%	68%	10%
	50대	208	196	25%	66%	9%
	60대	202	170	21%	68%	11%
	70대 이상	165	136	16%	53%	32%
주요 지지 정당별	국민의힘	373	353	8%	78%	14%
	더불어민주당	333	336	30%	57%	13%
	정의당	46	51	68%	23%	9%
	무당(無黨)층	244	256	16%	57%	27%
직업별	농/임/어업	36	30	-	-	-
	자영업	141	134	20%	68%	12%
	기능노무/서비스	156	151	22%	61%	17%
	사무/관리	297	323	22%	68%	9%
	전업주부	200	184	17%	60%	23%
	학생	56	69	19%	50%	31%
	무직/은퇴/기타	115	111	20%	55%	25%
성향별	보수	314	312	13%	78%	10%
	중도	290	296	23%	60%	18%
	진보	268	276	30%	59%	11%
	모름/응답거절	129	118	13%	40%	46%
대통령 직무	긍정 평가자	372	344	11%	73%	16%
	부정 평가자	530	556	28%	60%	12%
국민의힘에	호감	352	334	14%	70%	15%
	비호감	555	576	27%	65%	8%
민주당에	호감	315	322	39%	48%	13%
	비호감	582	574	11%	80%	9%
평소	많이 있다	223	205	19%	70%	11%
정치에	약간 있다	450	453	22%	66%	11%
관심이	별로 없다	218	232	20%	59%	21%
	전혀 없다/모름	110	110	18%	43%	39%

- 50사례 미만은 수치 제시하지 않음. 한국갤럽 데일리 오피니언 제528호 www.gallup.co.kr

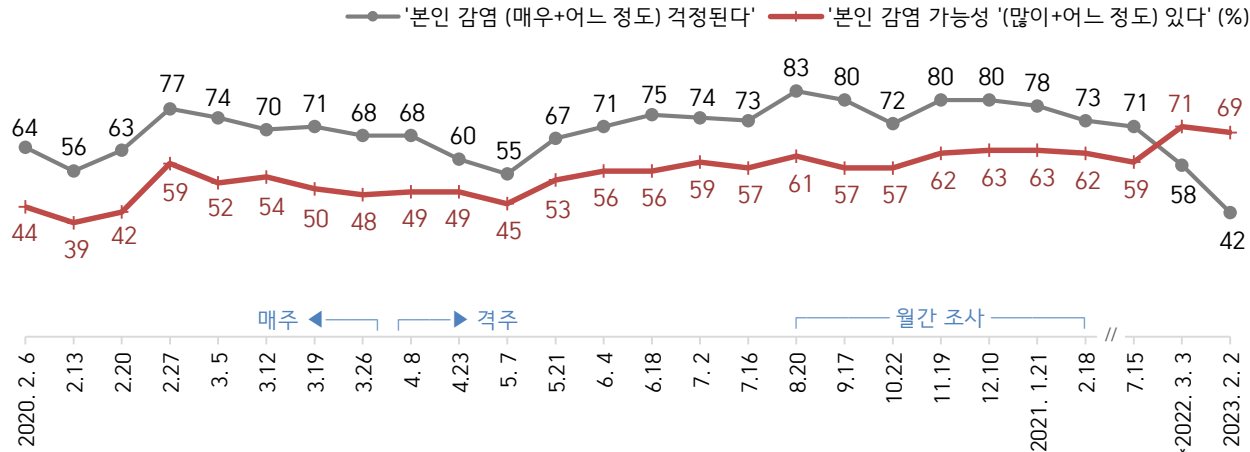
# 신종 코로나바이러스감염증(COVID-19, 코로나19) 관련 인식

## ● 코로나19 관련 여론 요약: 2023년 2월 (%)



- 2022년 9월 27~29일 '실외 마스크 착용 의무 해제 조치, 적절' 69%, '나는 실외에서 마스크 계속 착용할 것' 59% / 2023년 1월 3~5일 '실외에서 마스크 착용하는 편' 76%, '실내 마스크 착용 의무, 아직은 유지해야 한다' 65%  
 - 2023년 1월 31일~2월 2일 전국 성인 1,000명 전화조사(CATI). 한국갤럽 데일리 오피니언 제528호 www.gallup.co.kr

## ● 코로나19 본인 감염 우려감 & 감염 가능성 인식: 2020년 2월~2021년 7월, 2022년 3월, 2023년 2월



- 2020년 2~3월은 매주, 4월부터 격주, 8월부터 2021년 2월까지 월 1회 시점별 사흘간 전국 유권자 약 1,000명 전화조사(CATI)  
 \* 2022년 3월은 서울대학교 보라매병원 공공의학과 장원모 교수 의뢰 한국갤럽 조사 인용  
 - 2022년 3월 오미크론 변이 우세종화, 확진자 급증. 2023년 1월 30일 실내 마스크 착용 의무 해제  
 - 조사 종료일 기준 제시. 한국갤럽 데일리 오피니언 제528호 www.gallup.co.kr

● 코로나19 본인 감염 우려 정도: 2020년 2월~2021년 7월, 2022년 3월, 2023년 2월

	사례수 (명)	코로나19 본인 감염 우려 정도						7일 평균 일별 신규 확진자 수 (명)
		걱정 된다 (계)	매우 걱정	어느 정도	별로 걱정되지	전혀 않는다	모름 응답 거절	
2020. 2. 4-6	1,000	64%	34%	30%	23%	12%	1%	2
2.11-13	1,000	56%	27%	29%	28%	16%	1%	1
2.18-20	1,002	63%	32%	32%	24%	12%	0%	11
2.25-27	1,001	77%	46%	32%	15%	6%	1%	237
3. 3-5	1,000	74%	43%	31%	18%	7%	1%	571
3.10-12	1,001	70%	39%	31%	21%	9%	1%	300
3.17-19	1,000	71%	34%	37%	20%	9%	1%	99
3.24-26	1,001	68%	32%	36%	22%	9%	2%	97
4. 7-8	1,000	68%	30%	39%	20%	10%	1%	71
4.21-23	1,001	60%	21%	39%	28%	12%	1%	13
5. 6-7	1,004	55%	18%	37%	28%	16%	1%	6
5.19-21	1,000	67%	27%	40%	22%	9%	2%	19
6. 2-4	1,000	71%	30%	42%	20%	8%	1%	41
6.16-18	1,001	75%	36%	39%	16%	8%	1%	45
6.30-7. 2	1,000	74%	36%	38%	19%	6%	1%	49
7.14-16	1,001	73%	33%	40%	18%	8%	1%	46
8.18-20	1,002	83%	46%	37%	12%	4%	0%	225
9.15-17	1,000	80%	42%	38%	12%	7%	1%	131
10.20-22	1,001	72%	30%	42%	19%	8%	1%	80
11.17-19	1,001	80%	44%	37%	14%	5%	1%	245
12. 8-10	1,001	80%	43%	37%	14%	5%	1%	628
2021. 1.19-21	1,000	78%	34%	44%	15%	6%	1%	456
2.16-18	1,000	73%	32%	41%	19%	7%	1%	448
7.13-15	1,004	71%	36%	35%	19%	8%	1%	1,355
*2022. 3. 2-3	1,001	58%	22%	36%	24%	15%	3%	170,220
<b>2023. 1.31-2. 2</b>	<b>1,001</b>	<b>42%</b>	<b>15%</b>	<b>26%</b>	<b>34%</b>	<b>23%</b>	<b>1%</b>	<b>19,789</b>

- 일별 신규 확진자 수 평균은 매 조사 기간 종료일 직전 7일간 질병관리청 발표 기준

- 2020년 2~3월은 매주, 4월부터 격주, 8월부터 2021년 2월까지 월 1회 전국 유권자 전화조사(CATI)

- 2022년 3월 오미크론 변이 우세종화, 확진자 급증. 2023년 1월 30일 실내 마스크 착용 의무 해제

- 한국갤럽 데일리 오피니언 제528호 www.gallup.co.kr

질문) 귀하는 본인이 코로나19에 감염될까 봐 걱정되십니까, 걱정되지 않습니까? (4점 척도)

	2022년 2월 1주 (1/31-2/2)	조사완료 사례수 (명)	가중적용 사례수 (명)	코로나19 본인 감염 우려 정도					
				걱정 된다 (계)	매우 걱정	어느 정도	별로 걱정되지	전혀 않는다	모름 응답 거절
전체	1,001	1,001	42%	15%	26%	34%	23%	1%	
지역별									
서울	192	188	39%	11%	28%	33%	24%	4%	
인천/경기	319	318	41%	14%	27%	37%	22%	1%	
강원	31	30	-	-	-	-	-	-	
대전/세종/충청	106	107	39%	16%	23%	38%	22%	1%	
광주/전라	98	98	47%	23%	23%	29%	23%	1%	
대구/경북	97	97	45%	15%	29%	27%	27%	1%	
부산/울산/경남	145	150	39%	16%	23%	36%	23%	2%	
제주	13	13	-	-	-	-	-	-	
성별									
남성	540	496	33%	10%	23%	36%	30%	2%	
여성	461	505	51%	21%	30%	32%	16%	1%	
연령별									
18-29세	130	169	26%	3%	22%	40%	34%	-	
30대	128	148	38%	10%	27%	35%	25%	2%	
40대	168	182	43%	11%	33%	36%	20%	1%	
50대	208	196	41%	16%	26%	36%	22%	0%	
60대	202	170	50%	26%	24%	27%	20%	3%	
70대 이상	165	136	53%	28%	25%	26%	17%	4%	
주요 지지 정당별									
국민의힘	373	353	38%	14%	24%	32%	28%	1%	
더불어민주당	333	336	51%	22%	30%	32%	16%	1%	
정의당	46	51	38%	5%	33%	40%	20%	3%	
무당(無黨)층	244	256	35%	12%	23%	38%	25%	3%	
직업별									
농/임/어업	36	30	-	-	-	-	-	-	
자영업	141	134	44%	13%	30%	33%	22%	2%	
기능노무/서비스	156	151	31%	13%	19%	40%	28%	1%	
사무/관리	297	323	40%	10%	30%	37%	22%	1%	
전업주부	200	184	58%	32%	26%	25%	14%	3%	
학생	56	69	30%	4%	26%	37%	34%	-	
무직/은퇴/기타	115	111	37%	13%	23%	32%	29%	2%	
성향별									
보수	314	312	39%	13%	26%	35%	25%	1%	
중도	290	296	42%	14%	28%	36%	22%	0%	
진보	268	276	43%	15%	28%	35%	22%	0%	
모름/응답거절	129	118	46%	26%	20%	23%	23%	8%	
대통령 직무									
긍정 평가자	372	344	37%	14%	23%	33%	29%	2%	
부정 평가자	530	556	47%	16%	31%	32%	19%	1%	
코로나19 질하고 있다	577	574	36%	11%	25%	35%	28%	1%	
정부 대응 잘못하고 있다	252	265	56%	23%	33%	28%	14%	2%	
실내 마스크									
계속 착용할 것	713	710	52%	20%	32%	32%	14%	2%	
앞으로는 안 쓸 것	259	264	15%	3%	12%	38%	45%	1%	
코로나19 감염 가능성									
많이 있다	160	162	73%	51%	22%	15%	11%	2%	
약간 있다	517	531	41%	7%	33%	38%	20%	1%	
별로 없다	161	157	25%	8%	17%	49%	24%	2%	
전혀 없다	102	97	12%	4%	8%	23%	63%	2%	

- 50사례 미만은 수치 제시하지 않음. 한국갤럽 데일리 오피니언 제528호 www.gallup.co.kr

● 코로나19 본인 감염 가능성 인식: 2020년 2월~2021년 7월, 2022년 3월, 2023년 2월

	사례수 (명)	코로나19 본인 감염 가능성 인식						7일 평균 일별 신규 확진자 수 (명)
		가능성 있다 (계)	많이 있다	어느 정도	별로 없다	전혀 없다	모름 응답 거절	
2020. 2. 4-6	1,000	44%	10%	34%	30%	18%	8%	2
2.11-13	1,000	39%	9%	30%	33%	21%	7%	1
2.18-20	1,002	42%	10%	32%	33%	17%	8%	11
2.25-27	1,001	59%	19%	40%	24%	10%	8%	237
3. 3-5	1,000	52%	16%	36%	29%	12%	7%	571
3.10-12	1,001	54%	17%	37%	25%	13%	7%	300
3.17-19	1,000	50%	11%	39%	28%	14%	8%	99
3.24-26	1,001	48%	10%	38%	30%	13%	9%	97
4. 7-8	1,000	49%	10%	40%	31%	14%	5%	71
4.21-23	1,001	49%	8%	40%	30%	15%	7%	13
5. 6-7	1,004	45%	7%	38%	32%	18%	5%	6
5.19-21	1,000	53%	9%	44%	26%	14%	6%	19
6. 2-4	1,000	56%	12%	45%	28%	10%	6%	41
6.16-18	1,001	56%	13%	43%	24%	11%	9%	45
6.30-7. 2	1,000	59%	12%	47%	25%	10%	7%	49
7.14-16	1,001	57%	13%	44%	26%	10%	8%	46
8.18-20	1,002	61%	17%	44%	26%	8%	5%	225
9.15-17	1,000	57%	13%	44%	25%	11%	8%	131
10.20-22	1,001	57%	11%	46%	24%	13%	7%	80
11.17-19	1,001	62%	17%	45%	21%	7%	10%	245
12. 8-10	1,001	63%	18%	45%	20%	8%	9%	628
2021. 1.19-21	1,000	63%	16%	48%	21%	8%	8%	456
2.16-18	1,000	62%	14%	49%	21%	10%	7%	448
7.13-15	1,004	59%	17%	42%	25%	10%	6%	1,355
*2022. 3. 2-3	1,001	71%	21%	49%	15%	8%	6%	170,220
<b>2023. 1.31-2. 2</b>	<b>1,001</b>	<b>69%</b>	<b>16%</b>	<b>53%</b>	<b>16%</b>	<b>10%</b>	<b>5%</b>	<b>19,789</b>

- 일별 신규 확진자 수 평균은 매 조사 기간 종료일 직전 7일간 질병관리청 발표 기준

- 2020년 2~3월은 매주, 4월부터 격주, 8월부터 2021년 2월까지 월 1회 전국 유권자 전화조사(CATI)
- 2022년 3월 오미크론 변이 우세종화, 확진자 급증. 2023년 1월 30일 실내 마스크 착용 의무 해제
- 한국갤럽 데일리 오피니언 제528호 www.gallup.co.kr

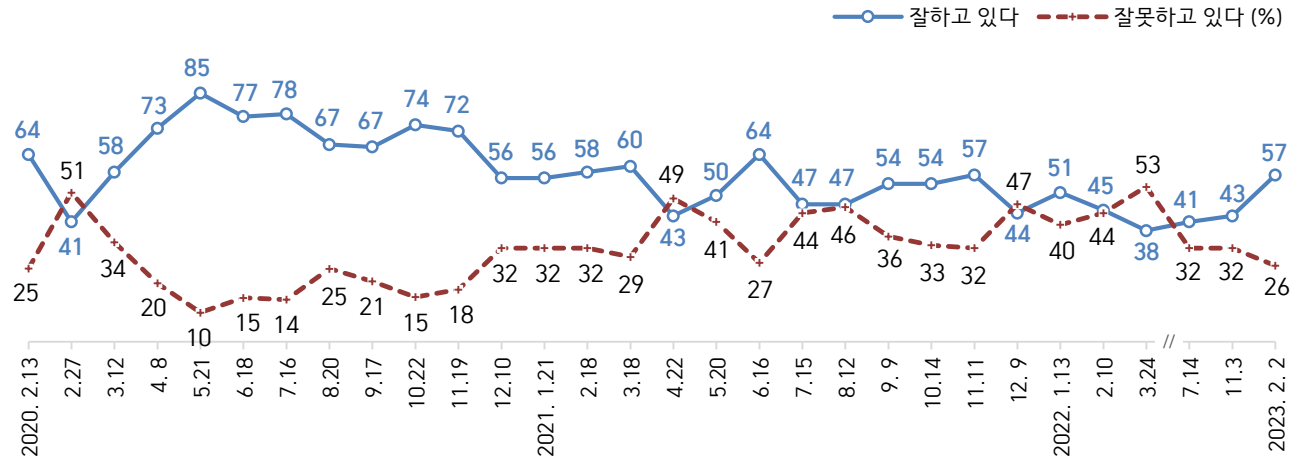
질문) 귀하 본인은 코로나19에 감염될 가능성이 있다고 보십니까, 없다고 보십니까? (4점 척도)

	2023년 2월 1주 (1/31-2/2)	조사완료 사례수 (명)	가중적용 사례수 (명)	코로나19 본인 감염 가능성					
				가능성 있다 (계)	많이 있다	어느 정도	별로 없다	전혀 없다	모름 응답 거절
지역별	전체	1,001	1,001	69%	16%	53%	16%	10%	5%
	서울	192	188	72%	13%	59%	17%	10%	2%
	인천/경기	319	318	74%	20%	54%	14%	9%	4%
	강원	31	30	-	-	-	-	-	-
	대전/세종/충청	106	107	62%	17%	46%	21%	11%	5%
	광주/전라	98	98	69%	21%	48%	15%	10%	5%
	대구/경북	97	97	60%	11%	49%	15%	11%	13%
	부산/울산/경남	145	150	69%	13%	56%	13%	10%	8%
	제주	13	13	-	-	-	-	-	-
성별	남성	540	496	69%	13%	56%	16%	12%	4%
	여성	461	505	70%	19%	50%	16%	8%	7%
연령별	18~29세	130	169	80%	10%	70%	13%	8%	-
	30대	128	148	76%	22%	54%	13%	10%	1%
	40대	168	182	76%	19%	58%	14%	6%	4%
	50대	208	196	74%	20%	54%	17%	8%	2%
	60대	202	170	60%	16%	44%	15%	14%	11%
	70대 이상	165	136	45%	10%	35%	23%	14%	18%
주요 지지 정당별	국민의힘	373	353	62%	11%	51%	18%	12%	8%
	더불어민주당	333	336	76%	25%	52%	13%	6%	4%
	정의당	46	51	69%	10%	59%	12%	19%	-
	무당(無黨)층	244	256	70%	13%	57%	16%	9%	4%
직업별	농/임/어업	36	30	-	-	-	-	-	-
	자영업	141	134	72%	17%	54%	15%	9%	4%
	기능노무/서비스	156	151	65%	13%	52%	15%	14%	5%
	사무/관리	297	323	77%	20%	57%	15%	6%	2%
	전업주부	200	184	60%	21%	39%	16%	10%	14%
	학생	56	69	84%	8%	76%	10%	6%	-
	무직/은퇴/기타	115	111	58%	8%	50%	21%	15%	6%
성향별	보수	314	312	62%	10%	52%	19%	14%	5%
	중도	290	296	77%	17%	60%	15%	6%	3%
	진보	268	276	79%	23%	57%	12%	6%	2%
	모름/응답거절	129	118	46%	16%	30%	16%	17%	21%
대통령 직무	긍정 평가자	372	344	57%	10%	48%	20%	13%	9%
	부정 평가자	530	556	76%	20%	56%	12%	9%	3%
코로나19	잘하고 있다	577	574	65%	10%	55%	18%	12%	5%
정부 대응	잘못하고 있다	252	265	78%	30%	48%	13%	6%	3%
실내 마스크	계속 착용할 것	713	710	73%	20%	52%	14%	8%	5%
	앞으로는 안 쓸 것	259	264	62%	6%	56%	19%	15%	4%
코로나19	매우 걱정된다	163	154	79%	54%	25%	9%	3%	10%
감염	약간 걱정된다	253	263	81%	13%	67%	10%	3%	6%
우려정도	별로 걱정 안 함	339	338	67%	7%	60%	23%	7%	4%
	전혀 걱정 안 함	230	231	54%	8%	47%	16%	26%	4%

- 50사례 미만은 수치 제시하지 않음. 한국갤럽 데일리 오피니언 제528호 www.gallup.co.kr

# 코로나19 정부 대응 평가

● 코로나19 정부 대응 평가: 2020년 2월~2023년 2월



- 조사 종료일 기준 제시. 2022년 3월까지는 매월, 이후 분기별 1회 사흘간 전국 유권자 약 1,000명 전화조사(CATI)
- 2022년 3월 오미크론 변이 우세종화, 확진자 급증. 2023년 1월 30일 실내 마스크 착용 의무 해제
- 2023년 2월 2일 기준 누적 확진 30,213,928명, 사망 33,522명. 한국갤럽 데일리 오피니언 제528호 [www.gallup.co.kr](http://www.gallup.co.kr)

● 코로나19 정부 대응 평가: 2020년 2월~2023년 2월

	조사완료 사례수 (명)	코로나19 정부 대응 평가				7일 평균 일별 신규 확진자 수
		잘하고 있다	잘못하고 있다	어느 쪽도 아니다	모름/ 응답거절	
<b>문재인 정부</b>						
2020년 2월 4주(25-27)	1,001	41%	51%	5%	3%	237
3월 2주(10-12)	1,001	58%	34%	5%	3%	300
4월 2주(07-08)	1,000	73%	20%	5%	2%	71
5월 3주(19-21)	1,000	85%	10%	4%	1%	19
6월 3주(16-18)	1,001	77%	15%	5%	3%	45
7월 3주(14-16)	1,001	78%	14%	6%	2%	46
8월 3주(18-20)	1,002	67%	25%	5%	3%	225
9월 3주(15-17)	1,000	67%	21%	8%	5%	131
10월 3주(20-22)	1,001	74%	15%	6%	4%	80
11월 3주(17-19)	1,001	72%	18%	5%	5%	245
12월 2주(08-10)	1,000	56%	32%	6%	5%	628
2021년 1월 3주(19-21)	1,000	56%	32%	8%	4%	456
2월 3주(16-18)	1,000	58%	32%	7%	3%	448
3월 3주(16-18)	1,005	60%	29%	6%	4%	442
4월 4주(20-22)	1,003	43%	49%	5%	3%	650
5월 3주(18, 20)	1,001	50%	41%	5%	4%	641
6월 3주(15-16)	1,001	64%	27%	7%	3%	490
7월 3주(13-15)	1,004	47%	44%	6%	3%	1,355
8월 2주(10-12)	1,002	47%	46%	5%	3%	1,784
9월 2주(07-09)	1,001	54%	36%	6%	4%	1,724
10월 2주(12-14)	1,000	54%	33%	8%	5%	1,698
11월 2주(09-11)	1,000	57%	32%	8%	4%	2,176
12월 2주(07-09)	1,002	44%	47%	7%	3%	5,568
2022년 1월 2주(11-13)	1,001	51%	40%	6%	3%	3,606
2월 2주(08-10)	1,001	45%	44%	7%	4%	39,739
3월 4주(22-24)	1,000	38%	53%	5%	4%	367,509
<b>윤석열 정부</b>						
7월 2주(12-14)	1,003	41%	32%	8%	19%	27,068
11월 1주(01-03)	1,001	43%	32%	12%	13%	40,901
<b>2023. 1.31-2. 2</b>	<b>1,001</b>	<b>57%</b>	<b>26%</b>	<b>8%</b>	<b>8%</b>	<b>19,789</b>

- 일별 신규 확진자 수 평균은 매 조사 기간 종료일 직전 7일간 질병관리청 발표 기준

- 2022년 3월 오미크론 변이 우세종화, 확진자 급증. 2023년 1월 30일 실내 마스크 착용 의무 해제

- 누적 확진 30,213,928명, 사망 33,522명. 한국갤럽 데일리 오피니언 제528호 www.gallup.co.kr

2023년 2월 1주 (1/31-2/2)	조사완료 사례수 (명)	가중적용 사례수 (명)	코로나19 정부 대응 평가			
			잘하고 있다	잘못하고 있다	어느 쪽도 아니다	모름/ 응답거절
전체	1,001	1,001	57%	26%	8%	8%
지역별						
서울	192	188	61%	23%	7%	9%
인천/경기	319	318	54%	31%	8%	8%
강원	31	30	-	-	-	-
대전/세종/충청	106	107	55%	30%	7%	8%
광주/전라	98	98	54%	26%	9%	11%
대구/경북	97	97	73%	13%	9%	4%
부산/울산/경남	145	150	53%	31%	9%	7%
제주	13	13	-	-	-	-
성별						
남성	540	496	58%	25%	9%	8%
여성	461	505	57%	28%	8%	8%
연령별						
18~29세	130	169	62%	24%	6%	8%
30대	128	148	58%	30%	8%	4%
40대	168	182	43%	44%	7%	6%
50대	208	196	54%	27%	13%	6%
60대	202	170	63%	18%	10%	9%
70대 이상	165	136	67%	12%	4%	18%
주요 지지 정당별						
국민의힘	373	353	75%	12%	7%	6%
더불어민주당	333	336	38%	45%	7%	10%
정의당	46	51	56%	34%	5%	5%
무당(無黨)층	244	256	59%	19%	12%	10%
직업별						
농/임/어업	36	30	71%	16%	11%	2%
자영업	141	134	54%	28%	9%	8%
기능노무/서비스	156	151	58%	25%	8%	8%
사무/관리	297	323	55%	33%	8%	4%
전업주부	200	184	58%	20%	8%	14%
학생	56	69	65%	23%	5%	7%
무직/은퇴/기타	115	111	57%	21%	9%	12%
성향별						
보수	314	312	72%	16%	7%	5%
중도	290	296	54%	28%	11%	7%
진보	268	276	44%	42%	7%	7%
모름/응답거절	129	118	56%	13%	8%	23%
대통령 직무						
긍정 평가자	372	344	83%	6%	6%	5%
부정 평가자	530	556	41%	42%	9%	8%
코로나19 매우 걱정된다	163	154	40%	40%	7%	12%
감염 약간 걱정된다	253	263	55%	33%	7%	4%
우려 정도 별로 걱정 안 함	339	338	59%	22%	10%	9%
전혀 걱정 안 함	230	231	70%	15%	6%	8%
코로나19 많이 있다	160	162	37%	49%	9%	5%
감염 약간 있다	517	531	59%	24%	9%	8%
가능성 별로 없다	161	157	65%	22%	7%	7%
전혀 없다	102	97	70%	17%	8%	5%

- 50사례 미만은 수치 제시하지 않음. 한국갤럽 데일리 오피니언 제528호 www.gallup.co.kr

질문) 이번 주부터 감염 취약시설, 의료기관과 약국, 대중교통을 제외한 장소에서 실내 마스크 착용 의무가 해제됩니다.

귀하는 이러한 조치가 적절하다고 보십니까, 적절하지 않다고 보십니까?

2023년 2월 1주 (1/31-2/2)	조사완료 사례수 (명)	가중적용 사례수 (명)	실내 마스크 착용 의무 해제		
			적절하다	적절하지 않다	모름/ 응답거절
지역별 전체	1,001	1,001	57%	36%	6%
서울	192	188	59%	33%	8%
인천/경기	319	318	58%	37%	6%
강원	31	30	-	-	-
대전/세종/충청	106	107	57%	35%	8%
광주/전라	98	98	53%	45%	3%
대구/경북	97	97	66%	28%	6%
부산/울산/경남	145	150	52%	42%	6%
제주	13	13	-	-	-
성별 남성	540	496	61%	32%	7%
여성	461	505	54%	41%	5%
연령별 18~29세	130	169	71%	23%	5%
30대	128	148	62%	33%	5%
40대	168	182	50%	46%	4%
50대	208	196	59%	38%	4%
60대	202	170	56%	39%	5%
70대 이상	165	136	46%	38%	17%
주요 지지 정당별 국민의힘	373	353	67%	28%	5%
더불어민주당	333	336	48%	48%	4%
정의당	46	51	52%	45%	3%
무당(無黨)층	244	256	57%	32%	11%
직업별 농/임/어업	36	30	-	-	-
자영업	141	134	57%	37%	6%
기능노무/서비스	156	151	59%	35%	7%
사무/관리	297	323	61%	36%	3%
전업주부	200	184	48%	44%	8%
학생	56	69	68%	24%	8%
무직/은퇴/기타	115	111	54%	36%	10%
성향별 보수	314	312	65%	32%	3%
중도	290	296	56%	38%	7%
진보	268	276	54%	43%	2%
모름/응답거절	129	118	50%	29%	22%
코로나19 잘하고 있다	577	574	74%	23%	3%
정부 대응 잘못하고 있다	252	265	27%	66%	7%
실내 마스크 계속 착용할 것	713	710	45%	48%	7%
앞으로는 안 쓸 것	259	264	89%	8%	4%
코로나19 매우 걱정된다	163	154	24%	70%	6%
감염 약간 걱정된다	253	263	45%	48%	8%
우려 정도 별로 걱정 안 함	339	338	68%	28%	5%
전혀 걱정 안 함	230	231	82%	15%	4%
코로나19 많이 있다	160	162	30%	66%	5%
감염 약간 있다	517	531	63%	33%	5%
가능성 별로 없다	161	157	66%	29%	5%
전혀 없다	102	97	68%	23%	9%

- 50사례 미만은 수치 제시하지 않음. 한국갤럽 데일리 오피니언 제528호 www.gallup.co.kr


질문) 귀하는 실내에서 마스크를 계속 착용하실 생각인가요, 앞으로는 착용하지 않을 생각인가요?

2023년 2월 1주 (1/31-2/2)	조사완료 사례수 (명)	가중적용 사례수 (명)	실내 마스크		
			계속 착용할 것	착용하지 않을 것	모름/ 응답거절
지역별 전체	1,001	1,001	71%	26%	3%
서울	192	188	71%	26%	3%
인천/경기	319	318	71%	26%	3%
강원	31	30	-	-	-
대전/세종/충청	106	107	72%	27%	1%
광주/전라	98	98	72%	26%	2%
대구/경북	97	97	71%	25%	4%
부산/울산/경남	145	150	71%	28%	1%
제주	13	13	-	-	-
성별 남성	540	496	66%	31%	3%
여성	461	505	76%	21%	3%
연령별 18~29세	130	169	51%	45%	3%
30대	128	148	70%	28%	2%
40대	168	182	81%	17%	2%
50대	208	196	72%	27%	1%
60대	202	170	74%	24%	2%
70대 이상	165	136	78%	17%	5%
주요 지지 정당별 국민의힘	373	353	66%	32%	3%
더불어민주당	333	336	78%	20%	2%
정의당	46	51	71%	27%	2%
무당(無黨)층	244	256	69%	28%	3%
직업별 농/임/어업	36	30	-	-	-
자영업	141	134	76%	20%	4%
기능노무/서비스	156	151	71%	27%	1%
사무/관리	297	323	69%	29%	3%
전업주부	200	184	78%	19%	3%
학생	56	69	51%	44%	5%
무직/은퇴/기타	115	111	70%	27%	3%
성향별 보수	314	312	66%	32%	2%
중도	290	296	72%	26%	2%
진보	268	276	79%	19%	2%
모름/응답거절	129	118	64%	30%	6%
코로나19 잘하고 있다	577	574	65%	33%	3%
정부 대응 잘못하고 있다	252	265	84%	14%	2%
실내 마스크 의무 해제 적절	566	576	55%	41%	4%
적절하지 않다	367	363	95%	5%	-
코로나19 매우 걱정된다	163	154	93%	5%	2%
감염 약간 걱정된다	253	263	85%	12%	2%
우려 정도 별로 걱정 안 함	339	338	68%	30%	3%
전혀 걱정 안 함	230	231	44%	52%	4%
코로나19 많이 있다	160	162	90%	9%	1%
감염 약간 있다	517	531	70%	28%	2%
가능성 별로 없다	161	157	65%	32%	3%
전혀 없다	102	97	55%	41%	4%

- 50사례 미만은 수치 제시하지 않음. 한국갤럽 데일리 오피니언 제528호 www.gallup.co.kr

“조사는 결코 화려하거나 스스로 빛나는  
업(業)이 아니다. 사회의 명암, 좌우 대립,  
빈부 문제, 정보 격차, 과거와 미래 등을  
두루 살펴 매 순간 어느 한쪽으로 치우치지  
않도록 스스로 경계하며 꾸준히 공부하고  
탐구하는 일이다. 때로는 관행과 시류에  
맞서야 하고, 때로는 비난과 질시를 묵묵히  
견뎌야 한다. 어렵지만 누군가는 반드시  
해야 할 일, 힘들지만 그만큼 보람된 일이다.”

## 조사인의 길, 박무익



한국갤럽조사연구소는 1974년 6월 박무익 회장이 설립한  
한국 최초의 법인 형태 조사 전문 회사입니다.

1970년대부터 사회 주요 현안 자체 조사 결과를 발표해 왔으며,  
우리 국민의 71%가 한국갤럽을 알고 있습니다.

—  
한국갤럽 홈페이지 갤럽리포트 게시판을 통해 공개한 자료는  
모두 한국갤럽의 자산이므로 상업적 용도의 재판매를 금지합니다(→ [FAQ](#)).

·  
기사, 논문, SNS 공유 등 재판매 이외 용도로는  
누구나, 무료로, 자유롭게 인용하실 수 있습니다.

·  
인용하실 때는 반드시 출처를 밝혀 주십시오.  
가능하면 조사 기간, 방법, 표본크기 등 개요까지 함께 표시하실 것을 권장합니다.

·  
저희는 소수점 아래 수치를 제시하지 않는 것을 원칙으로 하고 있으니,  
인용하실 때도 그에 따라 주실 것을 당부합니다.

—  
한국갤럽 조사에 관심 가져주셔서 고맙습니다.

- 매주 새로운 조사 결과를 전합니다: [이메일 뉴스레터 구독 신청](#) | [카카오톡채널 추가](#)
- 문의: 전화 02-3702-2100(대표)/2571/2621/2622 또는 [홈페이지 Q&A](#)
- 주소: (본관) 03167 서울시 종로구 사직로 70, (신관) 03042 서울시 종로구 자하문로 70

—  
이 문서에는 네이버 나눔글꼴과 한글과컴퓨터 함초롬체를 썼습니다.