

# 한국갤럽 데일리 오피니언

---

제516호 2022년 10월 3주

대통령 직무 수행 평가, 긍·부정 평가 이유 |

경제 전망 - 경기(景氣), 살림살이, 국제분쟁 & 집값 전망 | 카카오 관련 서비스

## 조사 개요

- 조사기간: 2022년 10월 18~20일
- 표본추출: 무선전화 RDD 표본 프레임에서 무작위 추출(유선전화 RDD 10% 포함)
- 응답방식: 전화조사원 인터뷰
- 조사대상: 전국 만 18세 이상 1,000명
- 표본오차:  $\pm 3.1\%$ 포인트(95% 신뢰수준) - 주요 지표 표준오차·신뢰구간·상대표준오차 제시
- 응답률: 11.0%(총 통화 9,069명 중 1,000명 응답 완료)
- 의뢰처: 한국갤럽 자체 조사

갤럽리포트 G20221021

한국갤럽 데일리 오피니언 독자 여러분, 안녕하십니까?

1974년 문을 연 저희 연구소가 지금까지 얻은 명성은  
조사에 협조해주시고 관심 있게 봐 주신 분들 덕분입니다.

그에 보답하는 마음에서 1970년대부터 자체 조사 결과로 단행본을  
펴냈고, 1990년대에는 조사 전문 데이터베이스를 구축했습니다.  
2012년부터는 자체 조사를 정례화해 매주 새로운 결과를 공개하여  
누구나 무료로 활용할 수 있도록 했습니다.

여론조사의 홍수 속에 '정확한 자' 하나를 제공하고자 시작한  
저희 노력이 여론의 흐름을 읽으시는 데 도움되기를 바랍니다.  
한국갤럽에 몸 담고 있는 한 사람, 한 사람은 공정하고 신뢰받는  
조사회사로서 사명을 다하기 위해 계속 노력하겠습니다.

### 한국갤럽 데일리 오피니언은

조사원이 직접 묻고 응답 받는 인터뷰 방식으로 진행합니다.

전국 유권자 대표성을 최대한 확보하고자 무작위발생(RDD: Random Digit Dialing)한 무선전화 번호를 기본 표본추출틀로 합니다.  
단, 무선전화만으로는 접근하기 어려운 여성, 고연령대 일부는 무작위발생한 유선전화 조사로 보완합니다(반영 비율 10% 이내).

### 여론조사 바로보기

자주 물으시는 질문과 답글, 여론조사에 대한 이해를 돕는 한국갤럽 홈페이지 게시물 링크입니다. 클릭하면 연결됩니다.

→ [데일리 오피니언 표본설계: 모집단 정의부터 모수추정까지](#)

→ [전화조사 골백, 폭넓은 여론 수렴을 위한 필수 절차입니다: 콜 차수별 응답자 프로파일·정치적 성향 분석](#)

→ [정치 고관심층 위주 조사는 전체 여론을 왜곡합니다: 정치 관심도와 여론조사](#)

→ [알고 보면 들쭉날쭉하지 않습니다: 차기 정치지도자 선호도 질문 방식과 조사방법 간 차이](#)

→ [유·무선전화 표본 혼합 비율에 따른 여론조사 결과 차이](#)

→ [무선전화 RDD, 가상번호, 알뜰폰: 선거여론조사 관점에서 알뜰폰 가입자와 비가입자 간 성향 차이 분석](#)

NEW → [교육수준·생활수준과 정치적 태도: 저학력·저소득층이 더 보수적인가?](#)

→ [조사방법이 다르면 결과도 다릅니다: 같은 시기 상반된 조사 결과가 나오는 이유](#)

→ [표본오차보다 훨씬 작은 변동에 의미를 부여하는 행위는 해석이 아니라 허구\(虛構\)입니다](#)

→ [여론조사 결과는 옳고 그름의 잣대가 아니라, 다양한 의견의 중간점이 어디쯤인지 가능하는 이정표 역할을 할 뿐입니다](#)

→ [평소 정당 지지도는 현시점 유권자의 정당에 대한 태도로, 선거 결과에 대한 예측이 아닙니다](#)

→ [오보\(誤報\)에 가까울 만큼 여론조사에 대한 무지\(無知\)를 드러낸 기사가 많습니다: 부끄러운 여론조사 보도](#)

→ [여론조사는 정치 도구가 아니라 확률과 통계에 기반한 과학적 절차입니다: 한계와 오해](#)

→ [한국갤럽 유무선RDD 전화조사, 선거여론조사 관련 학술 논문 다운로드](#)

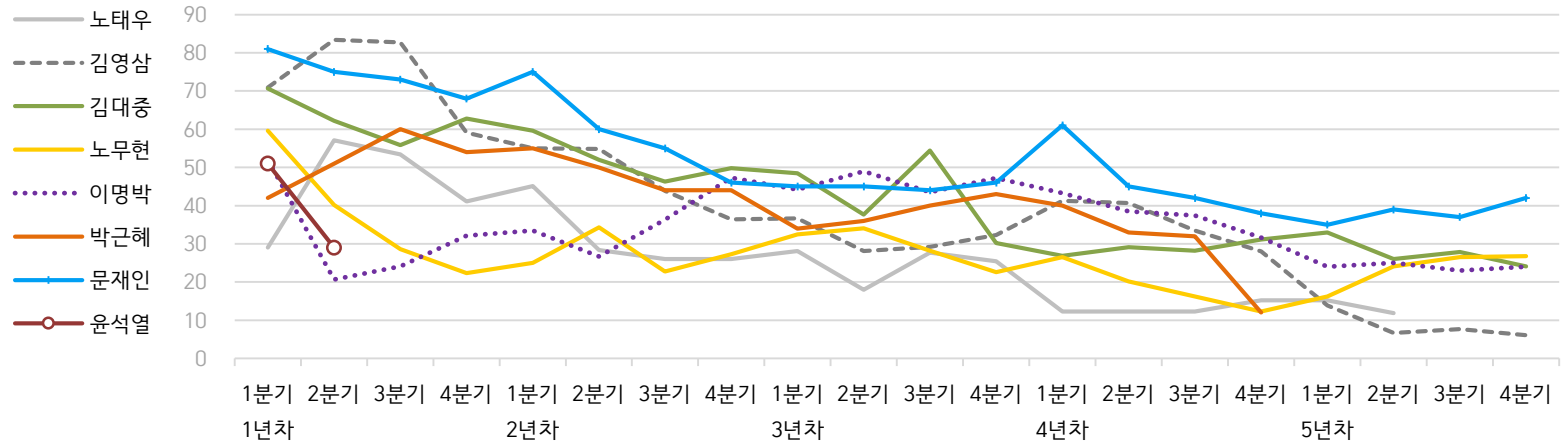
→ [여론조사의 이해와 활용에 관한 다양한 시각을 담은 기사/칼럼/인터뷰](#)

→ [한국갤럽 데일리 오피니언의 시작: 사회적 책임과 중립\(中立\)](#)

→ [The Gallup Legacy at 120 Years: 갤럽 인터내셔널 설립자 조지 갤럽 박사 탄생 120주년을 맞아](#)

# 한국갤럽 역대 대통령 직무 수행 평가 1988-2022

## ● 역대 대통령 직무 수행 긍정률 (%)



## ● 역대 대통령 직무 수행 평가 (%)

대통령	재임	1년차				2년차				3년차				4년차				5년차					
		분기	1분기	2분기	3분기	4분기	1분기	2분기	3분기	4분기	1분기	2분기	3분기	4분기	1분기	2분기	3분기	4분기	1분기	2분기	3분기	4분기	
13대 노태우 1988-1993	긍정		29	57	53	41	45	28	26	-	28	18	28	25	12	-	-	15	-	12	-	-	-
	부정		46	16	25	27	25	41	45	-	40	62	55	54	40	-	-	41	-	56	-	-	-
14대 김영삼 1993-1998	긍정		71	83	83	59	55	55	44	36	37	28	29	32	41	41	34	28	14	7	8	6	
	부정		7	4	6	18	24	21	25	33	34	41	45	39	33	37	40	47	65	74	78	74	
15대 김대중 1998-2003	긍정		71	62	56	63	60	52	46	50	49	38	54	30	27	29	28	31	33	26	28	24	
	부정		7	11	17	14	16	22	29	24	20	26	18	51	55	52	49	49	41	53	52	56	
16대 노무현 2003-2008	긍정		60	40	29	22	25	34	23	27	33	34	28	23	27	20	16	12	16	24	27	27	
	부정		19	41	53	62	57	46	60	57	55	53	61	67	63	70	74	79	78	66	64	62	
17대 이명박 2008-2013	긍정		52	21	24	32	34	27	36	47	44	49	44	47	43	39	37	32	25	25	23	24	
	부정		29	69	65	55	55	55	55	45	45	41	43	41	49	54	55	60	62	58	59	63	
18대 박근혜 2013-2017	긍정		42	51	60	54	55	50	44	44	34	36	40	43	40	33	32	12					
	부정		23	23	21	33	34	39	46	45	56	54	51	46	49	53	55	80					
19대 문재인 2017-2022	긍정		81	75	73	68	75	60	55	46	45	45	44	46	61	45	42	38	35	39	37	42	
	부정		11	17	19	23	15	30	36	44	45	46	48	46	30	45	48	53	56	53	56	51	
20대 윤석열 2022-2027	긍정		50	29																			
	부정		36	61																			

질문) 귀하는 ○○○ 대통령이 대통령으로서의 직무를 잘 수행하고 있다고 보십니까, 아니면 잘못 수행하고 있다고 보십니까?

(긍정/부정을 답하지 않은 경우 재질문) 굳이 말씀하신다면, '잘하고 있다'와 '잘못하고 있다' 중 어느 쪽입니까?

- 역대 대통령 평가에는 모두 동일 질문 방식 적용(2점 척도, 재질문 1회). '잘하고 있다' → 긍정, '잘못하고 있다' → 부정 평가 비율

- 1988~2011년은 분기 내 여러 조사 결과의 중위수, 2012년 이후는 데일리 오피니언 매주 조사의 분기별 평균 기준 제시

- 박근혜 대통령 4년차 4분기 직무 긍정률: 2016년 10월 4주간 평균 24% → 11~12월 6주간 평균 5%. 이후 직무 정치, 2017년 3월 10일 탄핵

- 2013년 18대까지는 2월 취임, 2017년 19대부터 5월 취임. 이후 재임 연차별 1분기는 그해 4~6월, 4분기는 이듬해 1~3월 기준. 한국갤럽 www.gallup.co.kr

## 주간 응답자 특성표

주요 분석 단위별 표본오차(95% 신뢰수준 기준)와 지역/성/지지정당/직업/생활수준/성향과 연령 분포 구성입니다. 2022년 7월 행정안전부 주민등록인구 기준 8개 권역/성/연령별 셀 가중 결과

- 질문)** - 귀하는 어느 시도에 살고 계십니까? 주소지 기준으로 말씀해 주십시오. (저희가 전화번호를 무작위 추출해 지역을 알지 못합니다.)  
 - 실례지만, 귀하의 연세는 올해 만으로 어떻게 되십니까?  
 - 귀하의 직업은 무엇입니까?  
 - 우리 국민들의 생활수준을 상, 중상, 중, 중하, 하의 다섯 단계로 나눈다면 귀댁 생활수준은 어디에 속한다고 생각하십니까?  
 - 귀하 본인의 정치적 성향은 다음 중 어디에 해당한다고 생각하십니까? (보기 로테이션 제시) 매우 보수적 / 약간 보수적 / 중도적 / 약간 진보적 / 매우 진보적

응답자 특성표 2022년 10월 3주 (18~20일)	조사완료		가중값 적용 기준		가중값 배율 (B/A)	표본오차 95% 신뢰수준
	사례수 (명) (A)	비율	사례수 (명) (B)	비율		
전체	1,000	100%	1,000	100%	1.00	±3.1%P
지역별						
서울	193	19%	189	19%	0.98	±7.1%P
인천/경기	317	32%	317	32%	1.00	±5.5%P
강원	30	3%	30	3%	1.01	±17.9%P
대전/세종/충청	106	11%	106	11%	1.00	±9.5%P
광주/전라	100	10%	98	10%	0.98	±9.8%P
대구/경북	93	9%	97	10%	1.05	±10.2%P
부산/울산/경남	151	15%	150	15%	1.00	±8.0%P
제주	10	1%	13	1%	1.28	±31.0%P
성별						
남성	523	52%	496	50%	0.95	±4.3%P
여성	477	48%	504	50%	1.06	±4.5%P
연령별						
18~29세	122	12%	170	17%	1.39	±8.9%P
30대	148	15%	150	15%	1.02	±8.1%P
40대	191	19%	184	18%	0.96	±7.1%P
50대	225	23%	196	20%	0.87	±6.5%P
60대	183	18%	165	16%	0.90	±7.2%P
70대 이상	131	13%	136	14%	1.04	±8.6%P

- 표본오차는 조사완료 사례수 기준. 한국갤럽 데일리 오피니언 제516호

- 가중값 적용 기준 사례수는 2022년 7월 행안부 주민등록인구 지역/성/연령비를 따름

응답자 특성표 2022년 10월 3주 (18~20일)	조사완료 사례수 (명)	주민등록인구 기준 가중값 적용 결과						
		가중적용 사례수	연령 분포					
			18~29세	30대	40대	50대	60대	70대+
전체	1,000	1,000	16%	15%	18%	20%	17%	14%
지역별								
서울	193	189	19%	17%	18%	18%	15%	13%
인천/경기	317	317	18%	16%	20%	20%	15%	11%
강원	30	30	-	-	-	-	-	-
대전/세종/충청	106	106	17%	15%	19%	19%	17%	14%
광주/전라	100	98	16%	12%	17%	20%	17%	18%
대구/경북	93	97	15%	13%	17%	20%	18%	16%
부산/울산/경남	151	150	15%	14%	18%	20%	18%	14%
제주	10	13	-	-	-	-	-	-
성별								
남성	523	496	17%	16%	19%	20%	16%	11%
여성	477	504	16%	14%	18%	19%	17%	16%
주요 지지 정당별								
국민의힘	337	328	10%	12%	9%	22%	24%	23%
더불어민주당	337	330	12%	15%	27%	21%	15%	9%
정의당	48	51	-	-	-	-	-	-
무당(無黨)층	271	283	28%	20%	18%	16%	11%	8%
직업별								
농/임/어업	31	27	-	-	-	-	-	-
자영업	168	154	3%	12%	21%	32%	27%	5%
기능노무/서비스	170	172	18%	13%	19%	23%	17%	11%
사무/관리	318	326	20%	28%	27%	18%	5%	1%
전업주부	173	174	1%	4%	13%	22%	27%	34%
학생	40	50	-	-	-	-	-	-
무직/은퇴/기타	100	96	14%	9%	7%	4%	25%	41%
생활 수준별								
상/중상	182	177	20%	14%	23%	23%	16%	5%
중	483	493	19%	17%	19%	19%	15%	11%
중하	211	210	13%	16%	18%	18%	19%	16%
하	109	104	5%	4%	12%	23%	23%	33%
성향별								
보수	296	291	14%	11%	14%	21%	21%	19%
중도	333	333	17%	20%	19%	22%	14%	7%
진보	248	248	17%	16%	28%	18%	16%	6%
모름/응답거절	123	128	20%	11%	8%	12%	16%	33%
평소 정치에 관심이								
많이 있다	230	216	7%	12%	22%	25%	21%	13%
약간 있다	491	492	15%	16%	22%	20%	15%	13%
별로 없다	194	203	27%	15%	11%	14%	21%	13%
전혀 없다/모름	85	89	26%	17%	11%	17%	9%	21%

- 50사례 미만은 수치 제시하지 않음. 한국갤럽 데일리 오피니언 제516호 www.gallup.co.kr

## 조사완료 응답자 특성표

2022년 10월 3주 (18~20일)		조사완료 사례수 (명)			가중적용 기준 사례수 (명)		
		계	남성	여성	계	남성	여성
전국	합계	1,000	523	477	1,000	496	504
	18~29세	122	69	53	170	89	81
	30대	148	87	61	150	78	73
	40대	191	102	89	184	93	91
	50대	225	112	113	196	99	97
	60대	183	89	94	165	81	84
	70대 이상	131	64	67	136	56	80
서울	소계	193	99	94	189	91	98
	18~29세	31	21	10	36	17	18
	30대	32	18	14	32	16	16
	40대	38	19	19	33	16	17
	50대	37	17	20	34	17	17
	60대	31	13	18	29	14	15
	70대 이상	24	11	13	24	10	14
인천/경기	소계	317	169	148	317	159	158
	18~29세	45	25	20	56	29	27
	30대	53	30	23	52	27	25
	40대	61	37	24	63	32	31
	50대	73	35	38	63	32	31
	60대	53	26	27	48	24	24
	70대 이상	32	16	16	35	15	20
강원	소계	30	16	14	30	15	15
	18~29세	2		2	5	3	2
	30대	4	3	1	4	2	2
	40대	6	3	3	5	3	2
	50대	7	4	3	6	3	3
	60대	7	3	4	6	3	3
	70대 이상	4	3	1	5	2	3
대전/세종/충청	소계	106	55	51	106	54	53
	18~29세	10	4	6	18	9	8
	30대	15	10	5	16	8	7
	40대	19	10	9	20	10	10
	50대	25	13	12	20	11	10
	60대	20	11	9	18	9	9
	70대 이상	17	7	10	15	6	9

(오른쪽 표로 이어짐)

(왼쪽 표에서 이어짐)		조사완료 사례수 (명)			가중적용 기준 사례수 (명)		
		계	남성	여성	계	남성	여성
광주/전라	소계	100	52	48	98	48	49
	18~29세	12	6	6	16	8	7
	30대	12	6	6	12	6	6
	40대	19	11	8	17	9	8
	50대	21	11	10	19	10	9
	60대	18	9	9	17	8	8
	70대 이상	18	9	9	17	7	10
대구/경북	소계	93	49	44	97	48	49
	18~29세	7	3	4	15	8	7
	30대	13	7	6	13	7	6
	40대	18	10	8	17	9	8
	50대	23	12	11	20	10	10
	60대	18	10	8	18	9	9
	70대 이상	14	7	7	16	6	9
부산/울산/경남	소계	151	77	74	150	75	76
	18~29세	15	10	5	23	13	11
	30대	19	13	6	21	11	10
	40대	28	10	18	27	14	13
	50대	36	18	18	30	15	15
	60대	32	15	17	27	13	14
	70대 이상	21	11	10	22	9	13
제주	소계	10	6	4	13	6	6
	18~29세				2	1	1
	30대				2	1	1
	40대	2	2		3	1	1
	50대	3	2	1	3	1	1
	60대	4	2	2	2	1	1
	70대 이상	1		1	2	1	1

중앙선거여론조사심의위원회 선거여론조사기준에 따라 지역(8개 권역)/성/연령별 조사완료 사례수와 가중값 적용 기준 사례수를 함께 제시합니다.

각 사례수 합계나 소계는 최대 ±2까지 차이가 날 수 있습니다.

1,000명을 권역(8)\*성(2)\*연령대(6)=96개 셀별 할당 시

소수점 아래 반올림이 발생하기 때문입니다.

이는 조사 결과 해석에는 어떤 영향도 주지 않는 자연스럽고 불가피한 현상입니다.

가중값 적용 기준 사례수는 2022년 7월 말 행안부 주민등록인구 기반입니다.

한국갤럽 데일리 오피니언은

유·무선전화 RDD 번호를 단순확률추출해 조사하고

전국 유권자를 대표할 수 있도록 지역, 성, 연령대 등 세부 특성 층별로

사후층화 가중을 적용하여 모집단 특성인 모수를 추정합니다.

→ [데일리 오피니언 표본설계: 모집단 정의부터 모수추정까지](#)

주요 조사 결과(대통령 직무 수행 평가, 정당 지지도)에 대한

모수 추정치의 신뢰 범위와 정도를 나타내는 95% 신뢰구간과 상대표준오차를

고려하여 해석하시길 바랍니다.

### 95% 신뢰구간

모수가 이 구간 안에 있을 확률이 95%라는 의미입니다.

이 구간 안에서의 수치 변동은 실제 변화인지 오차인지 단정할 수 없습니다.

### 상대표준오차

통계 신뢰성 지표로, 수치가 작을수록 더 신뢰할 수 있습니다.

(참고) 캐나다 통계청 표본조사 상대표준오차 기준

- 0.0 ~ 4.9%: 매우 우수(Excellent)

- 5.0 ~ 9.9%: 우수(Very Good)

- 10.0 ~ 14.9%: 좋음(Good)

- 15.0 ~ 24.9%: 허용 가능(Acceptable)

- 25.0 ~ 34.9%: 주의사항과 함께 사용 가능(Use with caution)

- 35.0% 이상: 공표 시 신뢰 불가(Too unreliable to publish)

출처: Butcher, B. & Elliot, D. (1986)

<표본오차 매뉴얼: A sampling errors manual>(통계청 표본관리과 역). p.8.

### ● 대통령 직무 수행 평가 표준오차, 신뢰구간, 상대표준오차

2022년 10월 3주 (18~20일)	조사완료 사례수 (명)	대통령 직무 수행 평가	추정치	표준 오차	95% 신뢰구간		상대 표준오차
					하한	상한	
전체	1,000	잘하고 있다 잘못하고 있다	27% 65%	1.3% 1.5%	25% 62%	30% 68%	4.9% 2.3%
지역별 서울	193	잘하고 있다 잘못하고 있다	27% 66%	2.9% 3.0%	22% 60%	33% 72%	10.7% 4.6%
인천/경기	317	잘하고 있다 잘못하고 있다	21% 72%	2.2% 2.5%	17% 67%	26% 77%	10.5% 3.4%
강원	30	잘하고 있다 잘못하고 있다		10.4% 10.4%			26.2% 20.1%
대전/세종/충청	106	잘하고 있다 잘못하고 있다	25% 64%	3.7% 4.7%	18% 54%	33% 72%	14.9% 7.3%
광주/전라	100	잘하고 있다 잘못하고 있다	7% 81%	2.7% 3.9%	3% 72%	15% 87%	40.6% 4.8%
대구/경북	93	잘하고 있다 잘못하고 있다	48% 45%	5.6% 5.5%	37% 35%	59% 56%	11.6% 12.3%
부산/울산/경남	151	잘하고 있다 잘못하고 있다	38% 56%	3.8% 4.0%	31% 48%	46% 64%	10.0% 7.1%
제주	10	잘하고 있다 잘못하고 있다		16.7% 18.9%			50.0% 39.2%
성별 남성	523	잘하고 있다 잘못하고 있다	27% 65%	1.9% 2.1%	24% 61%	31% 69%	6.9% 3.2%
여성	477	잘하고 있다 잘못하고 있다	27% 65%	1.9% 2.1%	24% 61%	31% 69%	7.1% 3.2%
연령별 18~29세	122	잘하고 있다 잘못하고 있다	14% 71%	3.2% 4.3%	9% 62%	22% 79%	22.8% 6.1%
30대	148	잘하고 있다 잘못하고 있다	14% 79%	3.0% 3.5%	9% 71%	21% 85%	21.6% 4.4%
40대	191	잘하고 있다 잘못하고 있다	17% 81%	2.8% 2.9%	12% 75%	23% 86%	16.4% 3.6%
50대	225	잘하고 있다 잘못하고 있다	28% 65%	2.8% 3.0%	23% 59%	34% 71%	9.9% 4.6%
60대	183	잘하고 있다 잘못하고 있다	42% 52%	3.6% 3.6%	35% 45%	49% 58%	8.6% 6.9%
70대 이상	131	잘하고 있다 잘못하고 있다	52% 36%	4.4% 4.3%	44% 28%	61% 45%	8.5% 11.9%

- 50사례 미만은 추정치 제시하지 않음. 한국갤럽 데일리 오피니언 제516호 www.gallup.co.kr

● 주요 정당 지지도 표준오차, 신뢰구간, 상대표준오차 (1/2)

2022년 10월 3주 (18~20일)	조사완료 사례수 (명)	지지 정당	추정치	표준 오차	95% 신뢰구간		상대 표준오차
					하한	상한	
전체	1,000	국민의힘	33%	1.4%	30%	36%	4.3%
		더불어민주당	33%	1.5%	30%	36%	4.4%
		정의당	5%	0.8%	4%	7%	14.8%
		무당(無黨)층	28%	1.4%	26%	31%	5.1%
지역별 서울	193	국민의힘	33%	3.1%	27%	39%	9.5%
		더불어민주당	30%	3.5%	24%	38%	11.5%
		정의당	8%	2.2%	5%	14%	26.8%
		무당층	27%	3.2%	21%	33%	12.0%
인천/경기	317	국민의힘	28%	2.5%	23%	33%	8.8%
		더불어민주당	38%	2.7%	33%	44%	7.1%
		정의당	3%	1.0%	2%	6%	31.7%
		무당층	30%	2.5%	25%	35%	8.4%
강원	30	국민의힘		10.5%			24.8%
		더불어민주당		8.7%			32.7%
		정의당		4.1%			72.4%
		무당층		8.2%			32.4%
대전/세종/충청	106	국민의힘	40%	4.7%	31%	49%	11.8%
		더불어민주당	31%	4.1%	24%	40%	13.0%
		정의당	2%	1.7%	1%	9%	71.6%
		무당층	27%	4.8%	18%	37%	18.0%
광주/전라	100	국민의힘	5%	2.2%	2%	11%	45.5%
		더불어민주당	54%	5.0%	44%	64%	9.3%
		정의당	8%	2.7%	4%	15%	33.2%
		무당층	32%	4.7%	24%	42%	14.8%
대구/경북	93	국민의힘	49%	4.9%	39%	58%	10.1%
		더불어민주당	15%	3.4%	9%	23%	22.8%
		정의당	5%	2.5%	2%	13%	52.3%
		무당층	31%	4.4%	23%	40%	14.4%
부산/울산/경남	151	국민의힘	42%	3.8%	35%	49%	9.0%
		더불어민주당	27%	3.7%	20%	34%	13.9%
		정의당	5%	2.2%	2%	12%	40.5%
		무당층	25%	3.7%	19%	33%	14.6%
제주	10	국민의힘		18.9%			36.0%
		더불어민주당		15.5%			75.1%
		정의당					
		무당층		17.9%			66.2%

- 50사례 미만은 추정치 제시하지 않음. 한국갤럽 데일리 오피니언 제516호 www.gallup.co.kr

● 주요 정당 지지도 표준오차, 신뢰구간, 상대표준오차 (2/2)

2022년 10월 3주 (18~20일)	조사완료 사례수 (명)	지지 정당	추정치	표준 오차	95% 신뢰구간		상대 표준오차
					하한	상한	
성별 남성	523	국민의힘	34%	2.0%	30%	38%	6.1%
		더불어민주당	30%	1.9%	27%	34%	6.4%
		정의당	4%	0.9%	3%	6%	21.9%
		무당층	31%	2.0%	27%	35%	6.4%
여성	477	국민의힘	32%	1.9%	28%	36%	6.0%
		더불어민주당	36%	2.2%	31%	40%	6.1%
		정의당	6%	1.2%	4%	9%	19.8%
		무당층	26%	2.1%	22%	30%	8.1%
연령별 18~29세	122	국민의힘	20%	3.5%	14%	28%	17.3%
		더불어민주당	25%	3.9%	18%	33%	15.5%
		정의당	7%	2.5%	3%	14%	38.3%
		무당층	47%	4.5%	39%	56%	9.5%
30대	148	국민의힘	25%	3.6%	19%	33%	14.2%
		더불어민주당	33%	4.0%	26%	41%	12.2%
		정의당	5%	1.8%	2%	10%	40.4%
		무당층	37%	4.1%	29%	45%	11.2%
40대	191	국민의힘	17%	2.8%	12%	23%	17.0%
		더불어민주당	49%	3.6%	42%	56%	7.5%
		정의당	6%	1.8%	3%	10%	31.9%
		무당층	28%	3.3%	22%	35%	11.9%
50대	225	국민의힘	37%	3.1%	31%	43%	8.4%
		더불어민주당	35%	3.1%	29%	41%	8.8%
		정의당	5%	1.4%	2%	8%	31.3%
		무당층	23%	2.8%	18%	29%	12.4%
60대	183	국민의힘	46%	3.5%	39%	53%	7.5%
		더불어민주당	30%	3.3%	24%	37%	11.3%
		정의당	6%	1.7%	3%	10%	31.3%
		무당층	18%	3.0%	13%	25%	16.2%
70대 이상	131	국민의힘	56%	4.2%	48%	64%	7.5%
		더불어민주당	23%	3.4%	17%	30%	15.0%
		정의당	4%	1.7%	1%	9%	45.8%
		무당층	18%	3.4%	12%	25%	19.2%

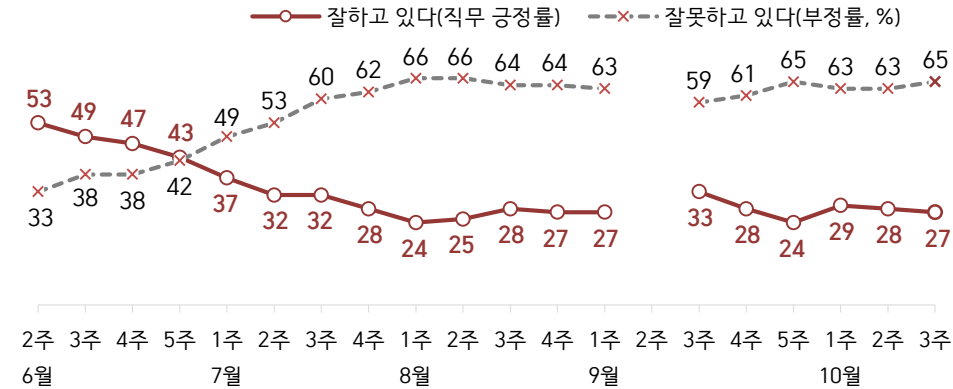
- 한국갤럽 데일리 오피니언 제516호 www.gallup.co.kr

# 대통령 직무 수행 평가, 정당 지지도: 최근 20주 지표 추이

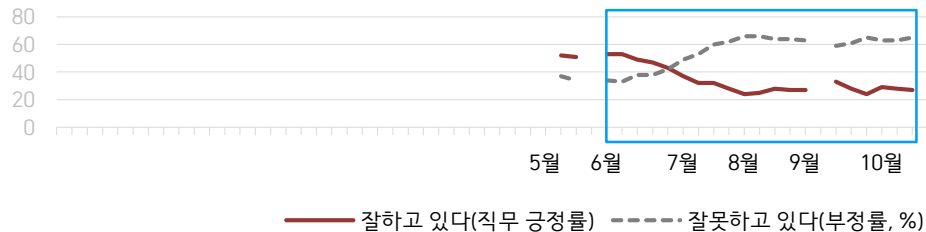
매주 화~목 조사 | 무선전화 RDD 조사(유선전화 RDD 보완) | 매주 유효표본 약 1,000명 | 표본오차 ±3.1%포인트(95% 신뢰수준)

**질문)** 귀하는 윤석열 대통령이 대통령으로서의 직무를 잘 수행하고 있다고 보십니까, 아니면 잘못 수행하고 있다고 보십니까? (긍정/부정을 답하지 않은 경우 재질문) 굳이 말씀하신다면, '잘하고 있다'와 '잘못하고 있다' 중 어느 쪽입니까?

## ● 대통령 직무 수행 평가: 2022년, 최근 20주



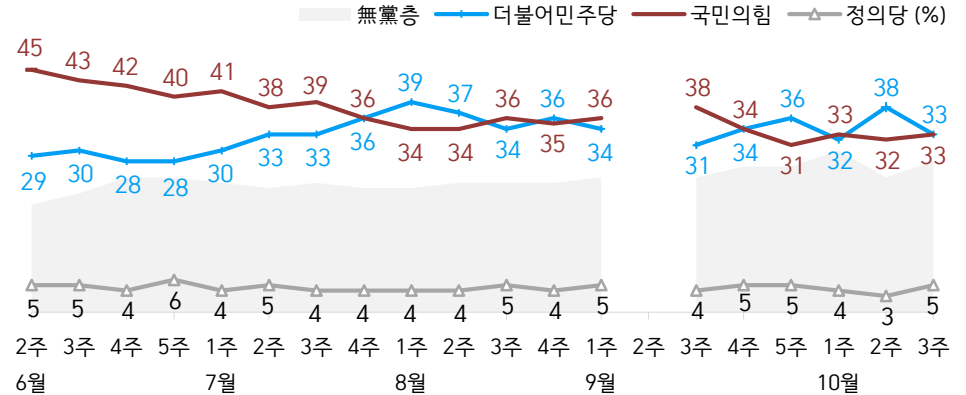
## ● 대통령 직무 수행 평가 2022



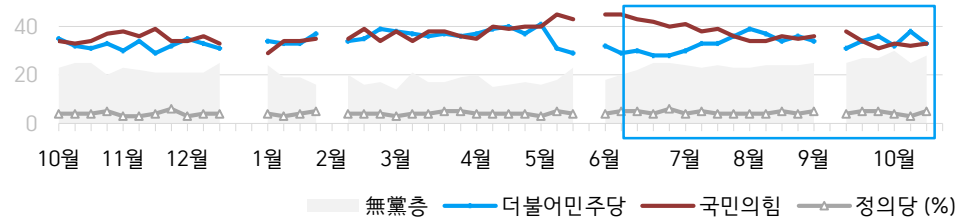
- 2022년 3월 9일 당선, 5월 10일 취임. 5월 4주(지방선거 직전), 9월 2주(추석) 조사 생략  
 - 매주 전국 유권자 약 1,000명 전화조사. 한국갤럽 데일리 오피니언 제516호 www.gallup.co.kr

**질문)** 귀하는 다음 중 어느 정당 또는 단체를 지지하십니까? 보기를 순환하여 불러드리겠습니다. ('모름/없음'인 경우 재질문) 그럼, 본인 성향은 어느 정당/단체에 조금이라도 더 가깝습니까?  
 - 원내 2인 이상 정당 기준 보기 제시

## ● 정당 지지도: 2022년, 최근 20주



## ● 주요 정당 지지도 2021-2022



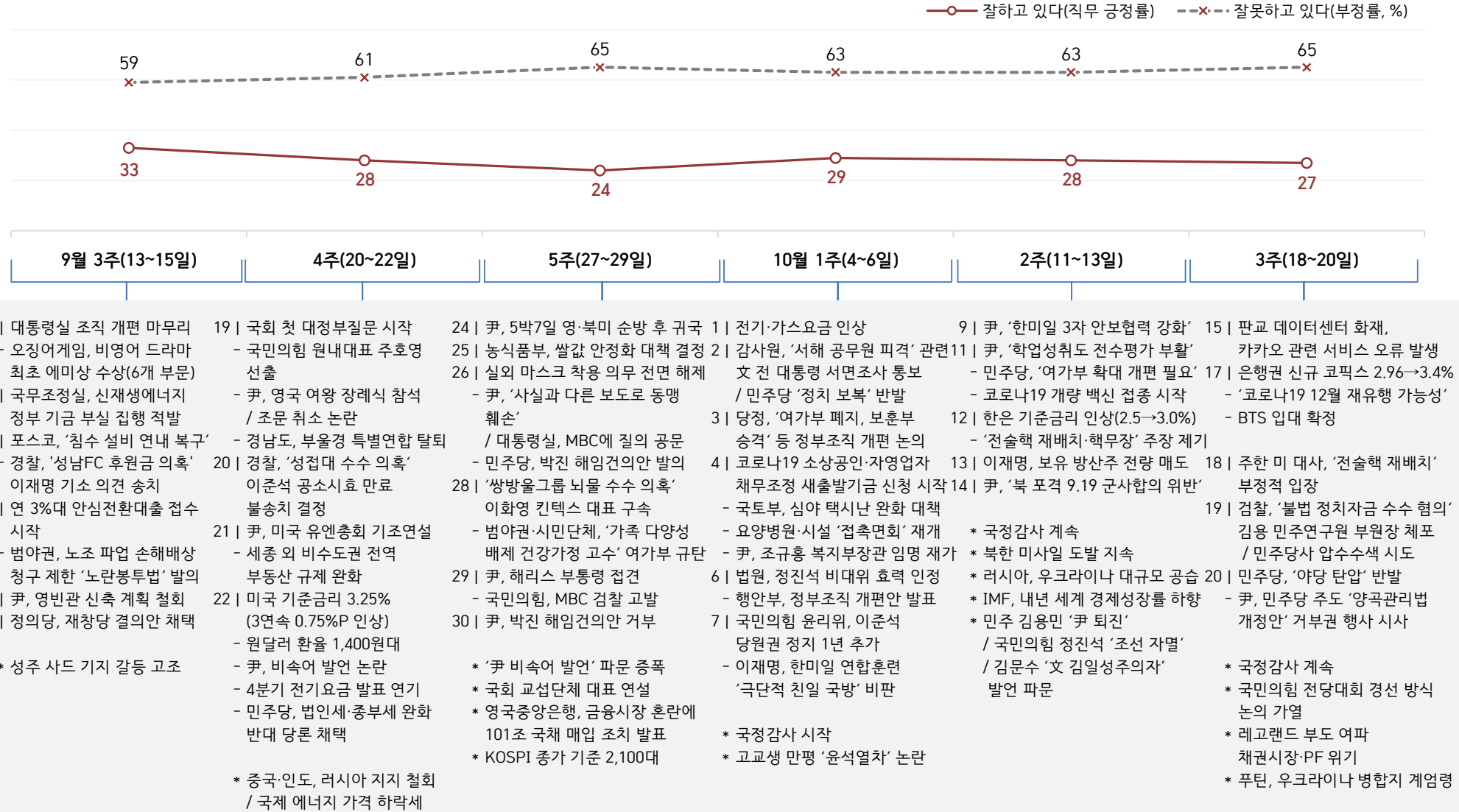
- 무당(無黨)층='현재 지지하는 정당 없음/모름/응답거절'  
 - 2021년 12월 4~5주(연말), 2022년 2월 1주(설), 5월 4주(지방선거 직전), 9월 2주(추석) 조사 생략  
 - 매주 전국 유권자 약 1,000명 전화조사. 한국갤럽 데일리 오피니언 제516호 www.gallup.co.kr



# 최근 6주간 대통령 직무 수행 평가와 주요 정치 이슈

질문) 귀하는 윤석열 대통령이 대통령으로서의 직무를 잘 수행하고 있다고 보십니까, 혹은 잘못 수행하고 있다고 보십니까?  
(긍정/부정을 답하지 않은 경우 재질문) 굳이 말씀하신다면, '잘하고 있다'와 '잘못하고 있다' 중 어느 쪽입니까?

## ● 대통령 직무 수행 평가: 2022년, 최근 6주



# 대통령 직무 수행 평가

## ● 대통령 직무 수행 평가: 최근 6개월

2022년	조사완료 사례수 (명)	대통령 직무 수행 평가			
		잘하고 있다	잘못하고 있다	어느 쪽도 아니다	모름/ 응답거절
제19대 문재인 대통령					
4월 3주(19-21)	1,000	44%	50%	2%	4%
4월 4주(26-28)	1,003	45%	49%	3%	3%
5월 1주(03-04)	1,000	45%	51%	2%	3%
제20대 윤석열 대통령					
5월 2주(10-12)	1,000	52%	37%	2%	10%
5월 3주(17-19)	1,000	51%	34%	3%	12%
5월 4주(23-27)	지방선거 직전 주				
6월 1주(02)	1,001	53%	34%	2%	11%
6월 2주(07-09)	1,000	53%	33%	2%	12%
6월 3주(14-16)	1,000	49%	38%	3%	11%
6월 4주(21-23)	1,000	47%	38%	3%	12%
6월 5주(28-30)	1,000	43%	42%	3%	12%
7월 1주(05-07)	1,000	37%	49%	3%	11%
7월 2주(12-14)	1,003	32%	53%	5%	10%
7월 3주(19-21)	1,000	32%	60%	2%	7%
7월 4주(26-28)	1,000	28%	62%	3%	8%
8월 1주(02-04)	1,001	24%	66%	2%	8%
8월 2주(09-11)	1,000	25%	66%	2%	6%
8월 3주(16-18)	1,000	28%	64%	2%	6%
8월 4주(23-25)	1,001	27%	64%	3%	7%
9월 1주(8/30-9/1)	1,000	27%	63%	2%	8%
9월 2주(05-09)	추석 기간				
9월 3주(13-15)	1,000	33%	59%	3%	5%
9월 4주(20-22)	1,000	28%	61%	3%	8%
9월 5주(27-29)	1,000	24%	65%	3%	8%
10월 1주(04-06)	1,002	29%	63%	2%	6%
10월 2주(11-13)	1,002	28%	63%	3%	6%
<b>10월 3주(18-20)</b>	<b>1,000</b>	<b>27%</b>	<b>65%</b>	<b>2%</b>	<b>6%</b>

- 6월 1주는 제8회 지방선거 익일

- 한국갤럽 데일리 오피니언 제516호 www.gallup.co.kr

질문) 귀하는 윤석열 대통령이 대통령으로서의 직무를 잘 수행하고 있다고 보십니까, 아니면 잘못 수행하고 있다고 보십니까? (긍정/부정을 답하지 않은 경우 재질문) 굳이 말씀하신다면, '잘하고 있다'와 '잘못하고 있다' 중 어느 쪽입니까?

2022년 10월 3주 (18~20일)	조사완료 사례수 (명)	가중적용 사례수 (명)	대통령 직무 수행 평가			
			잘하고 있다	잘못하고 있다	어느 쪽도 아니다	모름/ 응답거절
전체	1,000	1,000	27%	65%	2%	6%
지역별						
서울	193	189	27%	66%	2%	5%
인천/경기	317	317	21%	72%	2%	5%
강원	30	30	-	-	-	-
대전/세종/충청	106	106	25%	64%	2%	10%
광주/전라	100	98	7%	81%	3%	9%
대구/경북	93	97	48%	45%	1%	6%
부산/울산/경남	151	150	38%	56%	2%	3%
제주	10	13	-	-	-	-
성별						
남성	523	496	27%	65%	3%	5%
여성	477	504	27%	65%	1%	7%
연령별						
18~29세	122	165	14%	71%	2%	13%
30대	148	151	14%	79%	1%	7%
40대	191	185	17%	81%	0%	1%
50대	225	196	28%	65%	3%	3%
60대	183	168	42%	52%	2%	5%
70대 이상	131	135	52%	36%	3%	8%
주요 지지 정당별						
국민의힘	337	328	64%	28%	3%	5%
더불어민주당	337	330	2%	95%	0%	3%
정의당	48	51	-	-	-	-
무당(無黨)층	271	283	18%	68%	2%	12%
직업별						
농/임/어업	31	27	-	-	-	-
자영업	168	154	24%	67%	4%	4%
기능노무/서비스	170	172	23%	70%	3%	4%
사무/관리	318	326	18%	76%		6%
전업주부	173	174	44%	46%	3%	7%
학생	40	50	-	-	-	-
무직/은퇴/기타	100	96	43%	50%	3%	4%
생활 수준별						
상/중상	182	177	31%	64%	2%	2%
중	483	493	28%	65%	1%	6%
중하	211	210	20%	70%	3%	6%
하	109	104	31%	57%	4%	8%
성향별						
보수	296	291	52%	40%	3%	4%
중도	333	333	18%	73%	2%	8%
진보	248	248	7%	93%	0%	0%
모름/응답거절	123	128	34%	47%	3%	16%
평소 관심이						
많이 있다	230	216	33%	65%	1%	1%
약간 있다	491	492	28%	69%	1%	2%
별로 없다	194	203	19%	65%	4%	12%
전혀 없다/모름	85	89	31%	43%	4%	23%

- 소수점 아래 반올림 때문에 백분율 합계는 ±1 차이 발생 가능하며, 이는 오류가 아님

- 50사례 미만은 수치 제시하지 않음. 한국갤럽 데일리 오피니언 제516호 www.gallup.co.kr

# 대통령 직무 수행 평가 이유

질문) 어떤 점에서 [잘하고/잘못하고 있다고] 생각하시는지 한 가지만 구체적으로 말씀해 주십시오. (자유응답)

대통령 직무 수행 긍정 평가 이유 2022년 10월 18~20일 (긍정 평가자 272명)		대통령 직무 수행 부정 평가 이유 10월 18~20일 (부정 평가자 650명)	
국방/안보	13%	외교	14%
전반적으로 잘한다	7%	경제·민생 살피지 않음 (+4)	10%
전 정권 극복	6%	경험·자질 부족/무능함 (-5)	10%
변화/쇄신 (+4)	4%	전반적으로 잘못한다	8%
결단력/추진력/뚝심	4%	독단적/일방적	6%
주관/소신	4%	소통 미흡	5%
외교 (-5)	4%	인사(人事)	4%
부정부패·비리 척결	4%	대통령 집무실 이전	3%
공정/정의/원칙	3%	전 정부와 마찰/전 정부 탓	3%
진실함/솔직함/거짓없음	3%	발언 부주의 (-4)	2%
경제/민생	2%	국방/안보	2%
소통	2%	진실하지 않음/신뢰 부족 (-3)	2%
서민 정책/복지	2%	정책 비전 부족	2%
국민을 위함	2%	통합·협치 부족	2%
신뢰감/책임	2%	서민 정책/복지	2%
부동산 정책	2%	신중함 부족/성급함	2%
열심히 한다/최선을 다한다 (-5)	2%	직무 태도	2%
친북좌파 척결	2%	공정하지 않음	1%
안정적	1%	공약 실천 미흡	1%
기대감	1%	국고·재정 낭비	1%
유능함/합리적	1%	검찰 개혁 안 됨	1%
통합/포용	1%	주관·소신 부족/주변에 휘둘림	1%
기타	5%	오만함	1%
모름/응답거절	22%	기타	4%
		모름/응답거절	13%

- 지난주 대비 ±3%포인트 이상 증감 항목에만 (+/-) 표시. 한국갤럽 데일리 오피니언 제516호

● 정당 지지도: 최근 6개월

2022년	조사완료 사례수 (명)	정당 지지도 (현재 지지하는 정당)				
		국민의힘	더불어 민주당	정의당	기타	무당층 無黨層
4월 3주(19-21)	1,000	39%	40%	4%	1%	16%
4월 4주(26-28)	1,003	40%	37%	4%	2%	17%
5월 1주(03-04)	1,000	40%	41%	3%	1%	16%
5월 2주(10-12)	1,000	45%	31%	5%	0%	18%
5월 3주(17-19)	1,000	43%	29%	4%	1%	23%
5월 4주(23-27)	지방선거 직전 주					
6월 1주(02)	1,001	45%	32%	4%	1%	18%
6월 2주(07-09)	1,000	45%	29%	5%	1%	20%
6월 3주(14-16)	1,000	43%	30%	5%	0%	22%
6월 4주(21-23)	1,000	42%	28%	4%	1%	25%
6월 5주(28-30)	1,000	40%	28%	6%	1%	25%
7월 1주(05-07)	1,000	41%	30%	4%	1%	24%
7월 2주(12-14)	1,003	38%	33%	5%	0%	23%
7월 3주(19-21)	1,000	39%	33%	4%	0%	24%
7월 4주(26-28)	1,000	36%	36%	4%	1%	23%
8월 1주(02-04)	1,001	34%	39%	4%	0%	23%
8월 2주(09-11)	1,000	34%	37%	4%	0%	24%
8월 3주(16-18)	1,000	36%	34%	5%	1%	24%
8월 4주(23-25)	1,001	35%	36%	4%	1%	24%
9월 1주(8/30-9/1)	1,000	36%	34%	5%	0%	25%
9월 2주(05-08)	추석 기간					
9월 3주(13-15)	1,000	38%	31%	4%	1%	25%
9월 4주(20-22)	1,000	34%	34%	5%	0%	27%
9월 5주(27-29)	1,000	31%	36%	5%	0%	27%
10월 1주(04-06)	1,002	33%	32%	4%	0%	30%
10월 2주(11-13)	1,002	32%	38%	3%	1%	25%
<b>10월 3주(18-20)</b>	<b>1,000</b>	<b>33%</b>	<b>33%</b>	<b>5%</b>	<b>1%</b>	<b>28%</b>

- 5월 10일 윤석열 대통령 취임. 6월 1주는 제8회 지방선거 익일

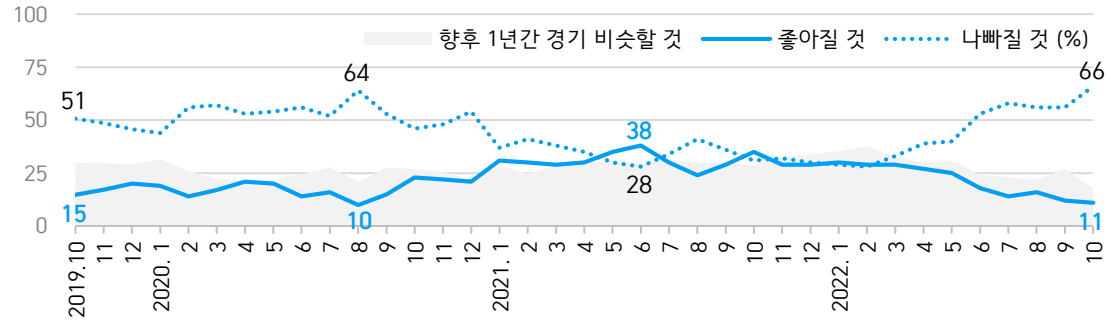
- 한국갤럽 데일리 오피니언 제516호 [www.gallup.co.kr](http://www.gallup.co.kr)

질문) 귀하는 다음 중 어느 정당을 지지하십니까? 보기를 순환하여 불러드리겠습니다.  
 ('모름/없음'인 경우 재질문) 그럼, 본인 성향은 어느 정당에 조금이라도 더 가깝습니까?  
 - 국민의힘/더불어민주당/정의당, 그 외 정당(자유응답), 없다

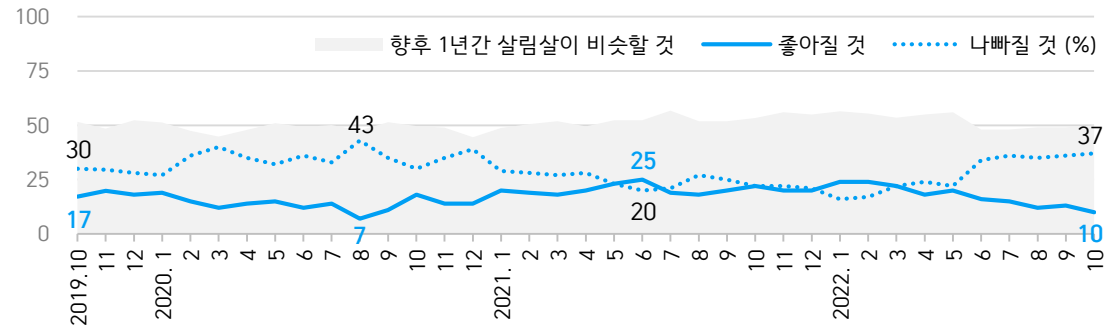
2022년 10월 3주 (18~20일)	조사완료 사례수 (명)	가중적용 사례수 (명)	정당 지지도 (현재 지지하는 정당)					없음	모름 응답 거절
			국민의힘	더불어 민주당	정의당	기타	무당층 無黨層		
전체	1,000	1,000	33%	33%	5%	1%	28%	26%	2%
지역별									
서울	193	189	33%	30%	8%	2%	27%	26%	0%
인천/경기	317	317	28%	38%	3%	0%	30%	27%	3%
강원	30	30	-	-	-	-	-	-	-
대전/세종/충청	106	106	40%	31%	2%	-	27%	26%	1%
광주/전라	100	98	5%	54%	8%	1%	32%	27%	5%
대구/경북	93	97	49%	15%	5%	1%	31%	24%	7%
부산/울산/경남	151	150	42%	27%	5%	1%	25%	24%	1%
제주	10	13	-	-	-	-	-	-	-
성별									
남성	523	496	34%	30%	4%	1%	31%	30%	1%
여성	477	504	32%	36%	6%	1%	26%	22%	4%
연령별									
18~29세	122	165	20%	25%	7%	1%	47%	41%	6%
30대	148	151	25%	33%	5%	1%	37%	35%	1%
40대	191	185	17%	49%	6%	1%	28%	28%	
50대	225	196	37%	35%	5%	1%	23%	22%	0%
60대	183	168	46%	30%	6%	1%	18%	18%	1%
70대 이상	131	135	56%	23%	4%	-	18%	10%	8%
직업별									
농/임/어업	31	27	-	-	-	-	-	-	-
자영업	168	154	35%	38%	4%	1%	23%	23%	1%
기능노무/서비스	170	172	29%	38%	5%	1%	26%	23%	3%
사무/관리	318	326	21%	36%	7%	0%	36%	35%	1%
전업주부	173	174	50%	31%	4%	1%	14%	10%	4%
학생	40	50	-	-	-	-	-	-	-
무직/은퇴/기타	100	96	42%	22%	5%	1%	30%	27%	2%
생활 수준별									
상/중상	182	177	42%	29%	4%	-	25%	25%	1%
중	483	493	33%	32%	6%	-	28%	26%	2%
중하	211	210	26%	40%	3%	2%	28%	27%	2%
하	109	104	30%	33%	6%	3%	27%	22%	6%
성향별									
보수	296	291	72%	11%	3%	-	15%	14%	0%
중도	333	333	21%	34%	4%	1%	41%	39%	1%
진보	248	248	7%	62%	11%	1%	18%	18%	1%
모름/응답거절	123	128	24%	26%	2%	1%	47%	34%	13%
대통령 직무 평소									
긍정 평가자	278	272	77%	3%	1%	1%	18%	15%	3%
부정 평가자	649	650	14%	48%	7%	1%	30%	29%	1%
관심이 평소에 정치에 별로 관심이 전혀 없다/모름									
많이 있다	230	216	41%	39%	5%	1%	15%	15%	
약간 있다	491	492	34%	36%	5%	1%	23%	22%	1%
별로 없다	194	203	27%	26%	7%	0%	39%	36%	3%
전혀 없다/모름	85	89	19%	17%	2%	-	62%	50%	12%

- 50사례 미만은 수치 제시하지 않음. 한국갤럽 데일리 오피니언 제516호 www.gallup.co.kr

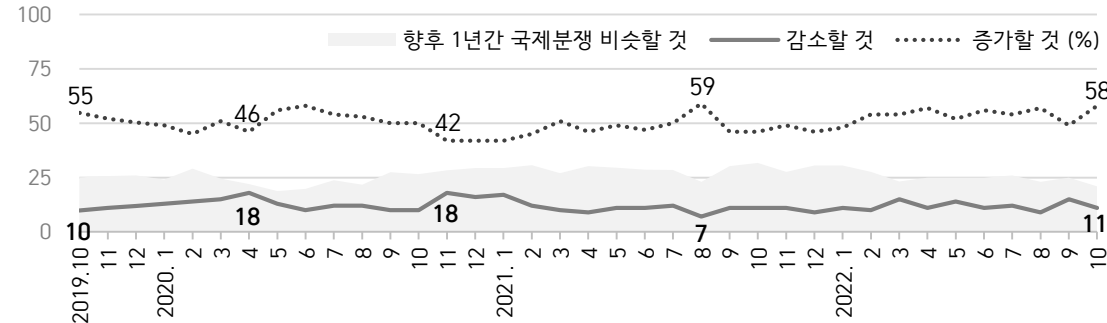
● 경기(국가 경제) 전망: 최근 3년 월별 추이



● 살림살이 전망



● 국제분쟁 증감 전망



- 매월 전국 성인 약 1,000명 전화조사. 각 항목 '비슷하다' 포함 3점 척도. 한국갤럽 데일리 오피니언 제516호

경제 전망: 경기, 살림살이, 국제분쟁 vs 대통령 직무 수행 평가 - 최근 3년 월별 추이

● 향후 1년 경제 전망: 최근 3년 월별 추이

(참고) 대통령 직무 수행 평가

최근 3년	경기(景氣)			살림살이			국제분쟁 증감				대통령 직무 평가			경제 전망 조사 해당 주 기준
	좋아질것 (1)	나빠질것 (2)	Net.S (1)-(2)	좋아질것 (1)	나빠질것 (2)	Net.S (1)-(2)	증가할것 (2)	감소할것 (1)	Net.S (1)-(2)		긍정 (1)	부정 (2)	Net.S (1)-(2)	
2019년 10월	15%	51%	-36	17%	30%	-13	55%	10%	-45	← 한은, 기준금리 인하	44%	47%	-3	문재인: 10월 5주(29~31일) 11월 4주(26~28일) 12월 3주(17~19일)
11월	17%	49%	-32	20%	30%	-10	52%	11%	-41	← 지소미아 종료 조건부 연기	46%	46%	0	
12월	20%	46%	-26	18%	28%	-10	50%	12%	-38	← 미중 1단계 무역 합의	44%	46%	-2	
2020년 1월	19%	44%	-25	19%	27%	-8	49%	13%	-36		41%	50%	-9	2020년 1월 5주(28~30일) 2월 4주(25~27일) 3월 4주(24~26일) 4월 4주(21~23일) 5월 4주(26~28일) 6월 4주(23~25일) 7월 4주(21~23일) 8월 4주(25~27일) 9월 4주(22~24일) 10월 4주(27~29일) 11월 4주(24~26일) 12월 3주(15~17일)
2월	14%	56%	-42	15%	36%	-21	45%	14%	-31	← 코로나19 위기 심각 단계	42%	51%	-9	
3월	17%	57%	-40	12%	40%	-28	51%	15%	-36	← WHO '팬데믹' 선언	55%	39%	16	
4월	21%	53%	-32	14%	35%	-21	46%	18%	-28	← 21대 국회의원선거	62%	30%	32	
5월	20%	54%	-34	15%	32%	-17	56%	13%	-43	← 긴급재난지원금 지급	65%	25%	40	
6월	14%	56%	-42	12%	36%	-24	58%	10%	-48	← 남북 관계 악화	52%	39%	13	
7월	16%	52%	-36	14%	33%	-19	54%	12%	-42	← 부동산 시장 불안정	45%	48%	-3	
8월	10%	64%	-54	7%	43%	-36	53%	12%	-41	← 수도권 중심 코로나 재확산	47%	43%	4	
9월	15%	53%	-38	11%	35%	-24	50%	10%	-40	← 4차 추경안 처리	44%	48%	-4	
10월	23%	46%	-23	18%	30%	-12	50%	10%	-40	← 거리두기 1단계로 완화	43%	46%	-3	
11월	22%	48%	-26	14%	35%	-21	42%	18%	-24	← 미국 대선 바이든 당선	40%	48%	-8	
12월	21%	54%	-33	14%	39%	-25	42%	16%	-26	← 누적 확진 4만명대, 2.5단계	40%	52%	-12	
2021년 1월	31%	37%	-6	20%	29%	-9	42%	17%	-25	← KOSPI 3,000 돌파	38%	52%	-14	2021년 1월 4주(26~28일) 2월 4주(23~25일) 3월 4주(23, 25일) 4월 5주(27~29일) 5월 4주(25~27일) 6월 4주(22~24일) 7월 5주(27~29일) 8월 4주(24~26일) 9월 5주(28~30일) 10월 4주(26~28일) 11월 4주(23~25일) 12월 3주(14~16일)
2월	30%	41%	-11	19%	28%	-9	45%	12%	-33	← 국내 백신 접종 시작 임박	39%	52%	-13	
3월	29%	38%	-9	18%	27%	-9	51%	10%	-41	← 백신 접종-대상 확대	34%	59%	-25	
4월	30%	35%	-5	20%	28%	-8	46%	9%	-37	← 국가 간 백신 확보 경쟁	29%	60%	-31	
5월	35%	30%	5	23%	23%	0	49%	11%	-38	← 한미정상회담	37%	52%	-15	
6월	38%	28%	10	25%	20%	5	47%	11%	-36	← 국내 백신 접종 가속화	40%	51%	-11	
7월	30%	34%	-4	19%	21%	-2	50%	12%	-38	← 델타 변이, 수도권 4단계	40%	53%	-13	
8월	24%	41%	-17	18%	27%	-9	59%	7%	-52	← 탈레반, 아프간 재점령	38%	54%	-16	
9월	29%	36%	-7	20%	25%	-5	46%	11%	-35	← 성인 1차 접종 90% 상회	38%	54%	-16	
10월	35%	31%	4	22%	22%	0	46%	11%	-35	← 단계적 일상회복 착수	37%	55%	-18	
11월	29%	32%	-3	20%	22%	-2	49%	11%	-38	← 일상회복 시행 후 급증세	37%	55%	-18	
12월	29%	30%	-1	20%	21%	-1	46%	9%	-37	← 거리두기 강화	37%	54%	-17	
2022년 1월	30%	29%	1	24%	16%	8	48%	11%	-37	← 오미크론 변이 대유행	42%	51%	-9	2022년 1월 4주(25~27일) 2월 4주(22~24일) 3월 5주(29~31일) 4월 4주(26~28일) 윤석열: 5월 3주(17~19일) 6월 3주(14~16일) 7월 3주(19~21일) 8월 4주(23~25일) 9월 4주(20~22일)
2월	29%	28%	1	24%	17%	7	54%	10%	-44	← 러시아, 우크라이나 침공	43%	51%	-8	
3월	29%	33%	-4	22%	22%	0	54%	15%	-39	← 제20대 대통령선거 후	42%	49%	-7	
4월	27%	39%	-12	18%	24%	-6	57%	11%	-46	← 마스크 제외 거리두기 해제	45%	49%	-4	
5월	25%	40%	-15	20%	22%	-2	52%	14%	-38	← 윤석열 대통령 취임	51%	34%	17	
6월	18%	53%	-35	16%	34%	-18	56%	11%	-45	← KOSPI 2,500 붕괴	49%	38%	11	
7월	14%	58%	-44	15%	36%	-21	54%	12%	-42	← 고물가, 코로나 재유행	32%	60%	-28	
8월	16%	56%	-40	12%	35%	-23	57%	9%	-48	← 고금리, 고환율 지속	27%	64%	-37	
9월	12%	56%	-44	13%	36%	-23	49%	15%	-34	← 미 금리 3연속 대폭 인상	28%	61%	-33	
10월	11%	66%	-55	10%	37%	-27	58%	11%	-47	← 한은 기준금리 2.5→3.0%	27%	65%	-38	

- 2017년 9월부터 매월 전국 성인 약 1,000명 전화조사. Net Score: 순(純)지수, 낙관-비관 격차  
- 각 항목 전망 '비슷할 것' 포함 3점 척도. 한국갤럽 데일리 오피니언 제516호 www.gallup.co.kr

- Net Score: 순(純)지수, 긍정-부정 격차  
- 직무 평가는 긍·부정 2점 척도

**질문)** 귀하는 앞으로 1년간 **우리나라 경제**가 현재에 비해 다음 중 어떠한 것이라고 보십니까?  
- 좋아질 것 / 나빠질 것 / 비슷할 것 (순서 로테이션)

	2022년 10월 3주 (18~20일)	조사완료		향후 1년 경기(景氣) 전망				Net Score (1)-(2)
		사례수 (명)	가중적용 사례수 (명)	좋아질 것 (1)	나빠질 것 (2)	비슷할 것	모름/ 응답거절	
지역별	전체	1,000	1,000	11%	66%	18%	5%	-55
	서울	193	189	9%	74%	15%	2%	-65
	인천/경기	317	317	8%	73%	15%	4%	-65
	강원	30	30	-	-	-	-	-
	대전/세종/충청	106	106	12%	57%	26%	5%	-45
	광주/전라	100	98	6%	69%	17%	8%	-63
	대구/경북	93	97	20%	51%	24%	6%	-31
	부산/울산/경남	151	150	16%	58%	19%	8%	-42
	제주	10	13	-	-	-	-	-
성별	남성	523	496	10%	70%	17%	3%	-60
	여성	477	504	11%	62%	19%	7%	-51
연령별	18~29세	122	165	9%	61%	25%	4%	-52
	30대	148	151	9%	68%	21%	1%	-59
	40대	191	185	4%	77%	17%	3%	-73
	50대	225	196	12%	72%	13%	3%	-60
	60대	183	168	13%	67%	15%	6%	-54
	70대 이상	131	135	21%	46%	17%	16%	-25
주요 지지 정당별	국민의힘	337	328	21%	48%	26%	5%	-27
	더불어민주당	337	330	3%	80%	15%	2%	-77
	정의당	48	51	-	-	-	-	-
	무당(無黨)층	271	283	10%	67%	14%	10%	-57
직업별	농/임/어업	31	27	-	-	-	-	-
	자영업	168	154	6%	78%	12%	3%	-72
	기능노무/서비스	170	172	8%	68%	18%	5%	-60
	사무/관리	318	326	8%	72%	19%	2%	-64
	전업주부	173	174	16%	53%	19%	12%	-37
	학생	40	50	-	-	-	-	-
	무직/은퇴/기타	100	96	21%	57%	17%	4%	-36
생활 수준별	상/중상	182	177	9%	71%	19%	1%	-62
	중	483	493	11%	67%	18%	4%	-56
	중하	211	210	11%	65%	19%	6%	-54
	하	109	104	13%	59%	16%	12%	-46
성향별	보수	296	291	14%	60%	23%	3%	-46
	중도	333	333	10%	68%	17%	5%	-58
	진보	248	248	4%	79%	15%	1%	-75
	모름/응답거절	123	128	17%	50%	14%	19%	-33
대통령 직무	긍정 평가자	278	272	26%	41%	26%	7%	-15
	부정 평가자	649	650	3%	80%	13%	3%	-77
평소 정치에 관심이	많이 있다	230	216	10%	73%	15%	2%	-63
	약간 있다	491	492	11%	70%	16%	3%	-59
	별로 없다	194	203	10%	56%	25%	9%	-46
	전혀 없다/모름	85	89	17%	48%	20%	15%	-31

- Net Score: 순(純)지수, 낙관-비관 격차

- 50사례 미만은 수치 제시하지 않음. 한국갤럽 데일리 오피니언 제516호 www.gallup.co.kr

**질문)** 앞으로 1년간 **귀국의 살림살이**가 현재에 비해 다음 중 어떠한 것이라고 보십니까?  
- 좋아질 것 / 나빠질 것 / 비슷할 것 (순서 로테이션)

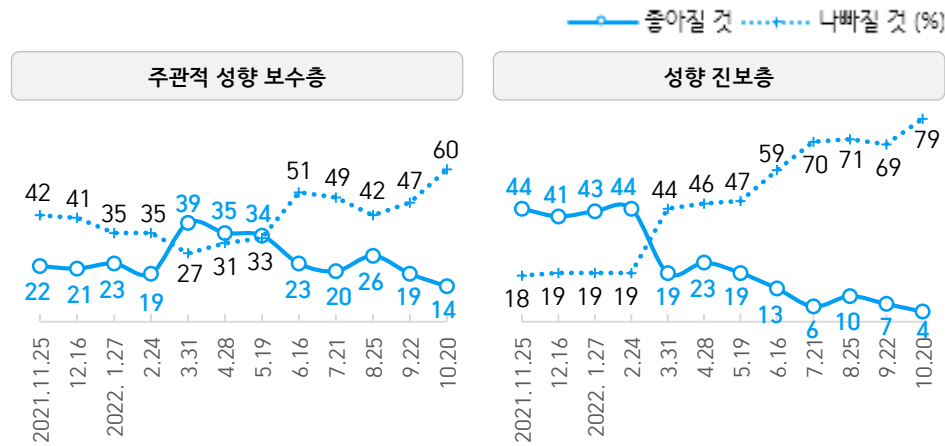
	2022년 10월 3주 (18~20일)	조사완료		향후 1년 살림살이 전망				Net Score (1)-(2)
		사례수 (명)	가중적용 사례수 (명)	좋아질 것 (1)	나빠질 것 (2)	비슷할 것	모름/ 응답거절	
지역별	전체	1,000	1,000	10%	37%	50%	2%	-27
	서울	193	189	12%	33%	54%	1%	-21
	인천/경기	317	317	7%	43%	47%	2%	-36
	강원	30	30	-	-	-	-	-
	대전/세종/충청	106	106	14%	32%	50%	4%	-18
	광주/전라	100	98	6%	41%	52%	1%	-35
	대구/경북	93	97	16%	29%	55%	1%	-13
	부산/울산/경남	151	150	9%	38%	49%	4%	-29
	제주	10	13	-	-	-	-	-
성별	남성	523	496	10%	40%	49%	2%	-30
	여성	477	504	11%	35%	52%	3%	-24
연령별	18~29세	122	165	8%	20%	69%	3%	-12
	30대	148	151	8%	35%	57%	1%	-27
	40대	191	185	8%	48%	43%	1%	-40
	50대	225	196	13%	43%	42%	2%	-30
	60대	183	168	10%	43%	47%	0%	-33
	70대 이상	131	135	15%	31%	48%	7%	-16
주요 지지 정당별	국민의힘	337	328	16%	25%	57%	2%	-9
	더불어민주당	337	330	5%	47%	46%	1%	-42
	정의당	48	51	-	-	-	-	-
	무당(無黨)층	271	283	11%	39%	47%	3%	-28
직업별	농/임/어업	31	27	-	-	-	-	-
	자영업	168	154	10%	53%	35%	2%	-43
	기능노무/서비스	170	172	9%	41%	49%	1%	-32
	사무/관리	318	326	9%	35%	56%	1%	-26
	전업주부	173	174	16%	30%	50%	4%	-14
	학생	40	50	-	-	-	-	-
	무직/은퇴/기타	100	96	10%	33%	54%	3%	-23
생활 수준별	상/중상	182	177	14%	31%	55%	0%	-17
	중	483	493	11%	33%	54%	2%	-22
	중하	211	210	7%	47%	46%	1%	-40
	하	109	104	8%	51%	36%	5%	-43
성향별	보수	296	291	11%	27%	61%	1%	-16
	중도	333	333	8%	40%	51%	1%	-32
	진보	248	248	9%	46%	44%	1%	-37
	모름/응답거절	123	128	19%	36%	37%	7%	-17
대통령 직무	긍정 평가자	278	272	24%	17%	56%	3%	7
	부정 평가자	649	650	4%	47%	47%	2%	-43
평소 정치에 관심이	많이 있다	230	216	13%	41%	45%	1%	-28
	약간 있다	491	492	7%	38%	54%	1%	-31
	별로 없다	194	203	11%	34%	52%	2%	-23
	전혀 없다/모름	85	89	19%	32%	41%	8%	-13

- Net Score: 순(純)지수, 낙관-비관 격차

- 50사례 미만은 수치 제시하지 않음. 한국갤럽 데일리 오피니언 제516호 www.gallup.co.kr

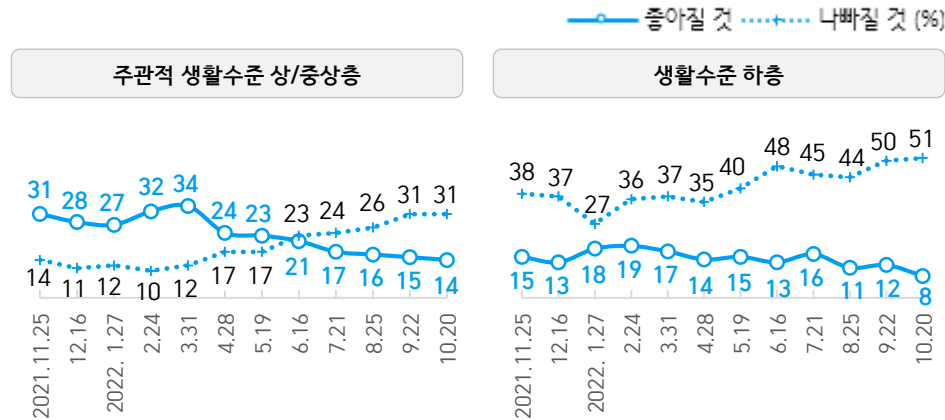


● 향후 1년 경기(국가 경제) 전망: 최근 12개월 정치적 성향별 추이



- 조사 종료일 기준 제시. 시기별 사흘간 전국 성인 약 1,000명 전화조사  
 - 2022년 3월 9일 제20대 대통령선거. 5월 10일 윤석열 대통령 취임. 6월부터 고물가/고금리/고환율  
 - 한국갤럽 데일리 오피니언 제516호 www.gallup.co.kr

● 향후 1년 살림살이 전망: 최근 12개월 생활수준별 추이



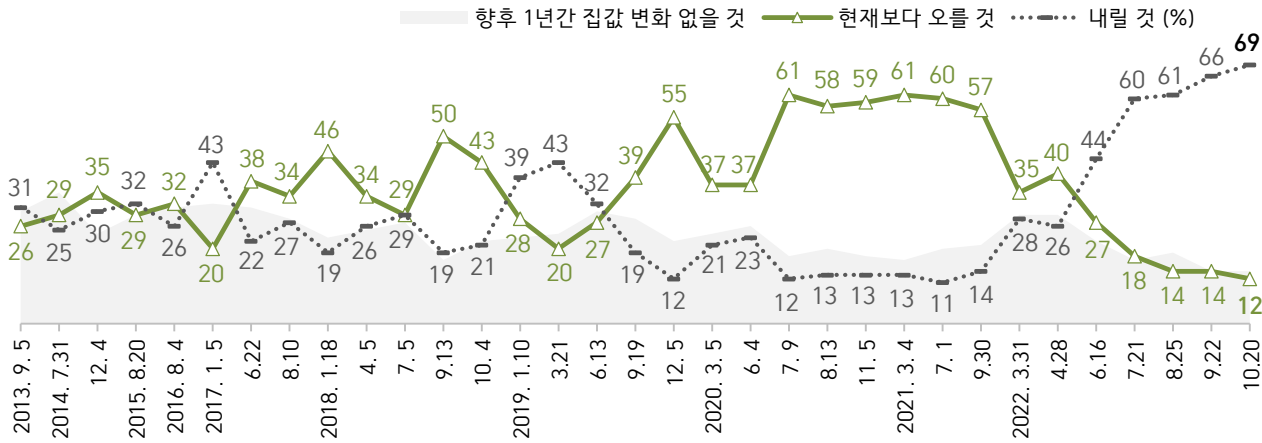
- 조사 종료일 기준 제시. 시기별 사흘간 전국 성인 약 1,000명 전화조사  
 - 2022년 3월 9일 제20대 대통령선거. 5월 10일 윤석열 대통령 취임. 6월부터 고물가/고금리/고환율  
 - 한국갤럽 데일리 오피니언 제516호 www.gallup.co.kr

질문) 앞으로 1년간 국제적인 분쟁이 현재에 비해 다음 중 어떠한 것이라고 보십니까?  
 - 증가할 것 / 감소할 것 / 비슷할 것 (순서 로테이션)

	2022년 10월 3주 (18~20일)	조사완료 사례수 (명)	가중적용 사례수 (명)	향후 1년 국제분쟁 증감 전망			Net Score (1)-(2)	
				증가할 것 (2)	감소할 것 (1)	비슷할 것 모름/ 응답거절		
전체		1,000	1,000	58%	11%	21%	10%	-47
지역별								
서울		193	189	63%	9%	24%	5%	-54
인천/경기		317	317	59%	11%	20%	9%	-48
강원		30	30	-	-	-	-	-
대전/세종/충청		106	106	50%	15%	25%	9%	-35
광주/전라		100	98	60%	11%	19%	10%	-49
대구/경북		93	97	58%	8%	24%	10%	-50
부산/울산/경남		151	150	54%	11%	20%	15%	-43
제주		10	13	-	-	-	-	-
성별								
남성		523	496	63%	13%	19%	6%	-50
여성		477	504	54%	10%	23%	13%	-44
연령별								
18~29세		122	165	63%	8%	25%	4%	-55
30대		148	151	59%	14%	25%	3%	-45
40대		191	185	68%	12%	18%	3%	-56
50대		225	196	61%	13%	20%	6%	-48
60대		183	168	54%	9%	24%	14%	-45
70대 이상		131	135	40%	11%	16%	33%	-29
주요 정당별								
국민의힘		337	328	50%	14%	25%	12%	-36
더불어민주당		337	330	67%	10%	18%	5%	-57
정의당		48	51	-	-	-	-	-
무당(無黨)층		271	283	55%	10%	22%	13%	-45
직업별								
농/임/어업		31	27	-	-	-	-	-
자영업		168	154	59%	13%	20%	7%	-46
기능노무/서비스		170	172	55%	13%	25%	7%	-42
사무/관리		318	326	69%	10%	18%	3%	-59
전업주부		173	174	48%	8%	20%	24%	-40
학생		40	50	-	-	-	-	-
무직/은퇴/기타		100	96	49%	15%	23%	13%	-34
생활수준별								
상/증상		182	177	64%	11%	22%	4%	-53
중		483	493	57%	12%	24%	6%	-45
중하		211	210	63%	11%	18%	8%	-52
하		109	104	48%	9%	13%	30%	-39
성향별								
보수		296	291	54%	14%	24%	7%	-40
중도		333	333	62%	10%	23%	5%	-52
진보		248	248	71%	9%	18%	2%	-62
모름/응답거절		123	128	34%	12%	14%	40%	-22
대통령 직무								
긍정 평가자		278	272	46%	13%	26%	16%	-33
부정 평가자		649	650	67%	10%	17%	5%	-57
평소 정치에 관심이								
많이 있다		230	216	67%	11%	16%	6%	-56
약간 있다		491	492	61%	9%	22%	7%	-52
별로 없다		194	203	50%	15%	26%	10%	-35
전혀 없다/모름		85	89	38%	13%	19%	30%	-25

- Net Score: 순(純)지수, 낙관-비관 격차  
 - 50사례 미만은 수치 제시하지 않음. 한국갤럽 데일리 오피니언 제516호 www.gallup.co.kr

## ● 향후 1년간 집값 등락 전망 2013-2022



- 2017년 1월 대통령 직무 정지-탄핵 심판. 2018년 8~12월 보유세 개편안, 수도권 공급 확대, 3기 신도시 계획 등 부동산 대책 발표
- 2013~2015년은 기간 한정('향후 1년간')하지 않고 미래 시점('앞으로') 기준 질문
- 조사 종료일 기준 제시. 시기별 사흘간 전국 성인 약 1,000명 전화조사. 한국갤럽 데일리 오피니언 제516호 [www.gallup.co.kr](http://www.gallup.co.kr)

● 부동산 정책 평가와 향후 집값 전망 2013-2022

최근 10년	부동산 정책 평가 (2점 척도)			집값 전망 (3점 척도)			
	긍정 (1)	부정 (2)	Net.S (1)-(2)	오를 것 (1)	내릴 것 (2)	Net.S (1)-(2)	
박근혜: 2013. 9. 3-5	18%	46%	-28	26%	31%	-5	← 전월세 상승
10. 7-10				33%	27%	6	
2014. 7.29-31				29%	25%	4	← 부동산 대출 규제 완화
12. 2-4	14%	58%	-44	35%	30%	5	
2015. 8.18-20				29%	32%	-3	← 가계부채 급증
2016. 8. 2-4				32%	26%	6	← 부동산 대출 규제 강화
2017. 1. 4-5				20%	43%	-23	← 국정농단·탄핵 정국
문재인: 6.20-22				38%	22%	16	← 가계부채·실수요 증점
8. 8-10	44%	23%	21	34%	27%	7	← 8.2 대책
2018. 1.16-18	24%	34%	-10	46%	19%	27	
4. 3-5	28%	33%	-5	34%	26%	8	← 다주택자 양도세 증과
7. 3-5	24%	31%	-7	29%	29%	0	
9.11-13	16%	61%	-45	50%	19%	31	← 수도권 집값 급등
10. 2-4	23%	55%	-32	43%	21%	22	← 9.21 수도권 공급 확대안
2019. 1. 8-10	32%	42%	-10	28%	39%	-11	← 3기 신도시 조성안
3.19-21	32%	41%	-9	20%	43%	-23	← 3기 신도시 입지 발표
6.11-13	26%	46%	-20	27%	32%	-5	← 분양가 상한제 예고
9.17-19	26%	48%	-22	39%	19%	20	
12. 3-5	20%	57%	-37	55%	12%	43	← 대출 규제, 보유세 강화
2020. 3. 3-5	19%	54%	-35	37%	21%	16	
6. 2-4	24%	42%	-18	37%	23%	14	6.17, 7.10, 8.4 대책
7. 7-9	17%	64%	-47	61%	12%	49	수도권 전역 규제, 종부세,
8.11-13	18%	65%	-47	58%	13%	45	임대차·부동산 3법 통과
11. 3-5	15%	68%	-53	59%	13%	46	
2021. 3. 2-4	11%	74%	-63	61%	13%	48	← 공공주도 공급 확대안
6.29- 7. 1	9%	78%	-69	60%	11%	49	
9.28-30	6%	79%	-73	57%	14%	43	← 부동산 대출 규제 강화
2022. 3.29-31				35%	28%	7	← 제20대 대통령선거 후
4.26-28				40%	26%	14	← 규제 완화 기대감 고조
윤석열: 6.14-16				27%	44%	-17	← 금융시장 불안정
7.19-21				18%	60%	-42	7.13 첫 빅스텝(1.75→2.25%)
8.16-18	30%	39%	-9				← 주택공급대책 발표
8.23-25				14%	61%	-47	← 4회 연속 금리인상, 고환율
9.20-22				14%	66%	-52	← 세종 외 비수도권 규제 완화
<b>2022.10.18-20</b>				<b>12%</b>	<b>69%</b>	<b>-57</b>	10.17 신규 코픽스 2.96→3.4%

- 전국 성인 약 1,000명 전화조사. Net Score: 순(純)지수, [긍정-부정, 상승-하락] 격차  
 - 정책 평가는 '긍정, 부정' 2점 척도, 집값 전망은 각 항목 '비슷할 것' 포함 3점 척도  
 - 한국갤럽 데일리 오피니언 제516호 www.gallup.co.kr

질문) 귀하는 향후 1년간 집값이 현재에 비해 다음 중 어떠한 것으로 보십니까?

- 오를 것/ 내릴 것/ 변화 없을 것 (순서 로테이션 제시)

2022년 10월 3주 (18~20일)	조사완료 사례수 (명)	가중적용 사례수 (명)	향후 1년간 집값 전망				Net Score (1)-(2)
			오를 것 (1)	내릴 것 (2)	변화 없을 것	모름/ 응답거절	
지역별 전체	1,000	1,000	12%	69%	14%	6%	-57
서울	193	189	11%	71%	13%	4%	-60
인천/경기	317	317	10%	71%	13%	6%	-61
강원	30	30	-	-	-	-	-
대전/세종/충청	106	106	14%	70%	10%	6%	-56
광주/전라	100	98	15%	54%	19%	12%	-39
대구/경북	93	97	8%	70%	17%	6%	-62
부산/울산/경남	151	150	13%	69%	14%	5%	-56
제주	10	13	-	-	-	-	-
성별 남성	523	496	10%	75%	11%	3%	-65
여성	477	504	13%	62%	16%	8%	-49
연령별 18~29세	122	165	28%	47%	19%	6%	-19
30대	148	151	14%	69%	14%	3%	-55
40대	191	185	9%	76%	12%	3%	-67
50대	225	196	4%	84%	8%	4%	-80
60대	183	168	6%	74%	15%	5%	-68
70대 이상	131	135	11%	57%	15%	17%	-46
주요 지지 정당별 국민의힘	337	328	9%	74%	14%	4%	-65
더불어민주당	337	330	8%	72%	15%	5%	-64
정의당	48	51	-	-	-	-	-
무당(無黨)층	271	283	19%	58%	13%	10%	-39
직업별 농/임/어업	31	27	-	-	-	-	-
자영업	168	154	5%	80%	11%	4%	-75
기능노무/서비스	170	172	10%	71%	16%	3%	-61
사무/관리	318	326	13%	72%	12%	3%	-59
전업주부	173	174	8%	62%	18%	12%	-54
학생	40	50	-	-	-	-	-
무직/은퇴/기타	100	96	14%	63%	11%	12%	-49
생활 수준별 상/중상	182	177	8%	79%	9%	4%	-71
중	483	493	13%	70%	14%	4%	-57
중하	211	210	10%	65%	19%	5%	-55
하	109	104	12%	63%	9%	15%	-51
성향별 보수	296	291	10%	73%	14%	3%	-63
중도	333	333	12%	71%	12%	5%	-59
진보	248	248	8%	73%	15%	4%	-65
모름/응답거절	123	128	20%	47%	14%	19%	-27
대통령 직무 긍정 평가자	278	272	10%	70%	15%	6%	-60
부정 평가자	649	650	11%	71%	13%	5%	-60
향후 1년 경기 전망 좋아질 것	109	109	23%	58%	12%	7%	-35
나빠질 것	668	661	9%	77%	11%	3%	-68
비슷할 것	175	179	16%	54%	23%	7%	-38
평소 많이 있다	230	216	8%	80%	9%	3%	-72
정치에 약간 있다	491	492	9%	72%	15%	5%	-63
관심이 별로 없다	194	203	16%	60%	16%	7%	-44
전혀 없다/모름	85	89	26%	46%	12%	17%	-20

- Net Score: 순(純)지수, 상승-하락 전망 차이

- 50사례 미만은 수치 제시하지 않음. 한국갤럽 데일리 오피니언 제516호 www.gallup.co.kr

# 카카오 관련 서비스

질문) 지난 주말 데이터센터 화재로  
카카오톡 등 카카오 관련 서비스 오류가 발생했는데요.  
귀하는 이번 사태로 불편을 겪으셨습니까, 혹은 그렇지 않았습니까?

2022년 10월 3주 (18~20일)	조사완료 사례수 (명)	가중적용 사례수 (명)	카카오 관련 서비스 오류로		
			불편 겪었다	그렇지 않았다	모름/ 응답거절
지역별 전체	1,000	1,000	59%	38%	3%
지역별 서울	193	189	63%	36%	1%
지역별 인천/경기	317	317	62%	35%	3%
지역별 강원	30	30	-	-	-
지역별 대전/세종/충청	106	106	51%	46%	3%
지역별 광주/전라	100	98	54%	35%	11%
지역별 대구/경북	93	97	62%	33%	5%
지역별 부산/울산/경남	151	150	56%	40%	3%
지역별 제주	10	13	-	-	-
성별 남성	523	496	61%	37%	2%
성별 여성	477	504	57%	38%	5%
연령별 18~29세	122	165	77%	22%	1%
연령별 30대	148	151	73%	27%	1%
연령별 40대	191	185	56%	44%	1%
연령별 50대	225	196	63%	36%	1%
연령별 60대	183	168	52%	45%	3%
연령별 70대 이상	131	135	26%	54%	19%
직업별 농/임/어업	31	27	-	-	-
직업별 자영업	168	154	64%	34%	2%
직업별 기능노무/서비스	170	172	64%	34%	2%
직업별 사무/관리	318	326	66%	33%	0%
직업별 전업주부	173	174	41%	49%	10%
직업별 학생	40	50	-	-	-
직업별 무직/은퇴/기타	100	96	46%	45%	9%
생활 수준별 상/중상	182	177	72%	28%	2%
생활 수준별 중	483	493	59%	39%	2%
생활 수준별 중하	211	210	60%	37%	3%
생활 수준별 하	109	104	40%	46%	14%
성향별 보수	296	291	56%	43%	1%
성향별 중도	333	333	64%	35%	1%
성향별 진보	248	248	62%	35%	2%
성향별 모름/응답거절	123	128	46%	38%	17%
평소 많이 있다	230	216	65%	33%	1%
평소 약간 있다	491	492	59%	39%	2%
관심이 별로 없다	194	203	57%	39%	4%
관심이 전혀 없다/모름	85	89	48%	39%	14%

- 50사례 미만은 수치 제시하지 않음. 한국갤럽 데일리 오피니언 제516호

질문) 향후 카카오 관련 서비스에 대한 귀하의 생각은 다음 중 어느 쪽에 가깝습니까?  
- 기능이 복구되면 앞으로도 계속 카카오 서비스를 이용할 것 같다  
/ 앞으로는 가급적 카카오 이외 다른 서비스를 이용할 것 같다 (항목 로테이션)


2022년 10월 3주 (18~20일)	조사완료 사례수 (명)	가중적용 사례수 (명)	향후 카카오 관련 서비스			
			복구되면 계속 이용	가급적 다른 서비스 이용	카카오 비이용	모름/ 응답거절
지역별 전체	1,000	1,000	68%	21%	6%	5%
지역별 서울	193	189	61%	29%	3%	7%
지역별 인천/경기	317	317	69%	22%	6%	3%
지역별 강원	30	30	-	-	-	-
지역별 대전/세종/충청	106	106	67%	20%	8%	4%
지역별 광주/전라	100	98	69%	16%	8%	7%
지역별 대구/경북	93	97	71%	18%	6%	6%
지역별 부산/울산/경남	151	150	69%	17%	9%	5%
지역별 제주	10	13	-	-	-	-
성별 남성	523	496	69%	21%	5%	4%
성별 여성	477	504	67%	20%	7%	6%
연령별 18~29세	122	165	79%	20%	-	1%
연령별 30대	148	151	69%	29%	1%	1%
연령별 40대	191	185	78%	19%	1%	3%
연령별 50대	225	196	69%	23%	4%	4%
연령별 60대	183	168	60%	24%	8%	7%
연령별 70대 이상	131	135	49%	8%	27%	16%
직업별 농/임/어업	31	27	-	-	-	-
직업별 자영업	168	154	68%	23%	6%	4%
직업별 기능노무/서비스	170	172	68%	25%	5%	2%
직업별 사무/관리	318	326	74%	23%	1%	2%
직업별 전업주부	173	174	60%	16%	12%	11%
직업별 학생	40	50	-	-	-	-
직업별 무직/은퇴/기타	100	96	60%	18%	13%	10%
생활 수준별 상/중상	182	177	68%	26%	3%	2%
생활 수준별 중	483	493	72%	20%	5%	3%
생활 수준별 중하	211	210	74%	18%	4%	4%
생활 수준별 하	109	104	43%	23%	23%	11%
성향별 보수	296	291	71%	19%	5%	5%
성향별 중도	333	333	69%	24%	5%	2%
성향별 진보	248	248	71%	23%	3%	3%
성향별 모름/응답거절	123	128	52%	13%	19%	16%
카카오 사태로 불편 겪었다	589	589	72%	26%	0%	1%
카카오 사태로 그렇지 않았다	378	377	67%	14%	12%	8%
평소 많이 있다	230	216	67%	22%	8%	3%
평소 약간 있다	491	492	69%	23%	5%	4%
관심이 별로 없다	194	203	71%	17%	7%	5%
관심이 전혀 없다/모름	85	89	58%	17%	10%	15%

- '카카오 비이용'은 평소 카카오 관련 서비스를 이용하지 않아 향후 이용 여부 판단 불가한 사람

- 50사례 미만은 수치 제시하지 않음. 한국갤럽 데일리 오피니언 제516호 www.gallup.co.kr

“조사는 결코 화려하거나 스스로 빛나는  
업(業)이 아니다. 사회의 명암, 좌우 대립,  
빈부 문제, 정보 격차, 과거와 미래 등을  
두루 살펴 매 순간 어느 한쪽으로 치우치지  
않도록 스스로 경계하며 꾸준히 공부하고  
탐구하는 일이다. 때로는 관행과 시류에  
맞서야 하고, 때로는 비난과 질시를 묵묵히  
견뎌야 한다. 어렵지만 누군가는 반드시  
해야 할 일, 힘들지만 그만큼 보람된 일이다.”

## 조사인의 길, 박무익



한국갤럽조사연구소는 1974년 6월 박무익 회장이 설립한  
한국 최초의 법인 형태 조사 전문 회사입니다.

1970년대부터 사회 주요 현안 자체 조사 결과를 발표해 왔으며,  
우리 국민의 71%가 한국갤럽을 알고 있습니다.

—  
한국갤럽 홈페이지 갤럽리포트 게시판을 통해 공개한 자료는  
모두 한국갤럽의 자산이므로 상업적 용도의 재판매를 금지합니다(→ [FAQ](#)).

·  
기사, 논문, SNS 공유 등 재판매 이외 용도로는  
누구나, 무료로, 자유롭게 인용하실 수 있습니다.

·  
인용하실 때는 반드시 출처를 밝혀 주십시오.  
가능하면 조사 기간, 방법, 표본크기 등 개요까지 함께 표시하실 것을 권장합니다.

·  
저희는 소수점 아래 수치를 제시하지 않는 것을 원칙으로 하고 있으니,  
인용하실 때도 그에 따라 주실 것을 당부합니다.

—  
한국갤럽 조사에 관심 가져주셔서 고맙습니다.

- 매주 새로운 조사 결과를 전합니다: [이메일 뉴스레터 구독 신청](#) | [카카오톡채널 추가](#)
- 문의: 전화 02-3702-2100(대표)/2571/2621/2622 또는 [홈페이지 Q&A](#)
- 주소: (본관) 03167 서울시 종로구 사직로 70, (신관) 03042 서울시 종로구 자하문로 70

—  
이 문서에는 네이버 나눔글꼴과 한글과컴퓨터 함초롬체를 썼습니다.