

# 한국갤럽 데일리 오피니언

---

## 제509호 2022년 8월 4주

대통령 직무 수행 평가, 긍·부정 평가 이유 | 정당 지지도 |

대통령 집무실 용산 이전 평가, 긍·부정 평가 이유 | 도어스테핑 지속 여부 | 경제 전망 - 경기(景氣), 살림살이, 국제분쟁 & 집값 전망 |

주요 지표 8월 통합, 2016년 이후 주관적 정치 성향 추이

### 조사 개요

- 조사기간: 2022년 8월 23~25일
- 표본추출: 무선전화 RDD 표본 프레임에서 무작위 추출(유선전화 RDD 10% 포함)
- 응답방식: 전화조사원 인터뷰
- 조사대상: 전국 만 18세 이상 1,001명
- 표본오차:  $\pm 3.1\%$ 포인트(95% 신뢰수준) - 주요 지표 표준오차·신뢰구간·상대표준오차 제시
- 응답률: 10.9%(총 통화 9,144명 중 1,001명 응답 완료)
- 의뢰처: 한국갤럽 자체 조사

갤럽리포트 G20220826

한국갤럽 데일리 오피니언 독자 여러분, 안녕하세요?

1974년 문을 연 저희 연구소가 지금까지 얻은 명성은  
조사에 협조해주시고 관심 있게 봐 주신 분들 덕분입니다.

그에 보답하는 마음에서 1970년대부터 자체 조사 결과로 단행본을  
펴냈고, 1990년대에는 조사 전문 데이터베이스를 구축했습니다.  
2012년부터는 자체 조사를 정례화해 매주 새로운 결과를 공개하여  
누구나 무료로 활용할 수 있도록 했습니다.

여론조사의 홍수 속에 '정확한 자' 하나를 제공하고자 시작한  
저희 노력이 여론의 흐름을 읽으시는 데 도움되기를 바랍니다.  
한국갤럽에 몸 담고 있는 한 사람, 한 사람은 공정하고 신뢰받는  
조사회사로서 사명을 다하기 위해 계속 노력하겠습니다.

### 한국갤럽 데일리 오피니언은

조사원이 직접 묻고 응답 받는 인터뷰 방식으로 진행합니다.

전국 유권자 대표성을 최대한 확보하고자 무작위발생(RDD: Random Digit Dialing)한 무선전화 번호를 기본 표본추출틀로 합니다.  
단, 무선전화만으로는 접근하기 어려운 여성, 고연령대 일부는 무작위발생한 유선전화 조사로 보완합니다(반영 비율 10% 이내).

### 여론조사 바로보기

자주 물으시는 질문과 답글, 여론조사에 대한 이해를 돕는 한국갤럽 홈페이지 게시물 링크입니다. 클릭하면 연결됩니다.

→ [데일리 오피니언 표본설계: 모집단 정의부터 모수추정까지](#)

→ [전화조사 골백, 폭넓은 여론 수렴을 위한 필수 절차입니다: 콜 차수별 응답자 프로파일·정치적 성향 분석](#)

→ [정치 고관심층 위주 조사는 전체 여론을 왜곡합니다: 정치 관심도와 여론조사](#)

→ [알고 보면 들쭉날쭉하지 않습니다: 차기 정치지도자 선호도 질문 방식과 조사방법 간 차이](#)

→ [유·무선전화 표본 혼합 비율에 따른 여론조사 결과 차이](#)

→ [무선전화 RDD, 가상번호, 알뜰폰: 선거여론조사 관점에서 알뜰폰 가입자와 비가입자 간 성향 차이 분석](#)

→ [조사방법이 다르면 결과도 다릅니다: 같은 시기 상반된 조사 결과가 나오는 이유](#)

→ [표본오차보다 훨씬 작은 변동에 의미를 부여하는 행위는 해석이 아니라 허구\(虛構\)입니다](#)

→ [여론조사 결과는 옳고 그름의 잣대가 아니라, 다양한 의견의 중간점이 어디쯤인지 가능하는 이정표 역할을 할 뿐입니다](#)

→ [평균 정당 지지도는 현시점 유권자의 정당에 대한 태도로, 선거 결과에 대한 예측이 아닙니다](#)

→ [오보\(誤報\)에 가까울 만큼 여론조사에 대한 무지\(無知\)를 드러낸 기사가 많습니다: 부끄러운 여론조사 보도](#)

→ [여론조사는 정치 도구가 아니라 확률과 통계에 기반한 과학적 절차입니다: 한계와 오해](#)

→ [한국갤럽 유무선RDD 전화조사, 선거여론조사 관련 학술 논문 다운로드](#)

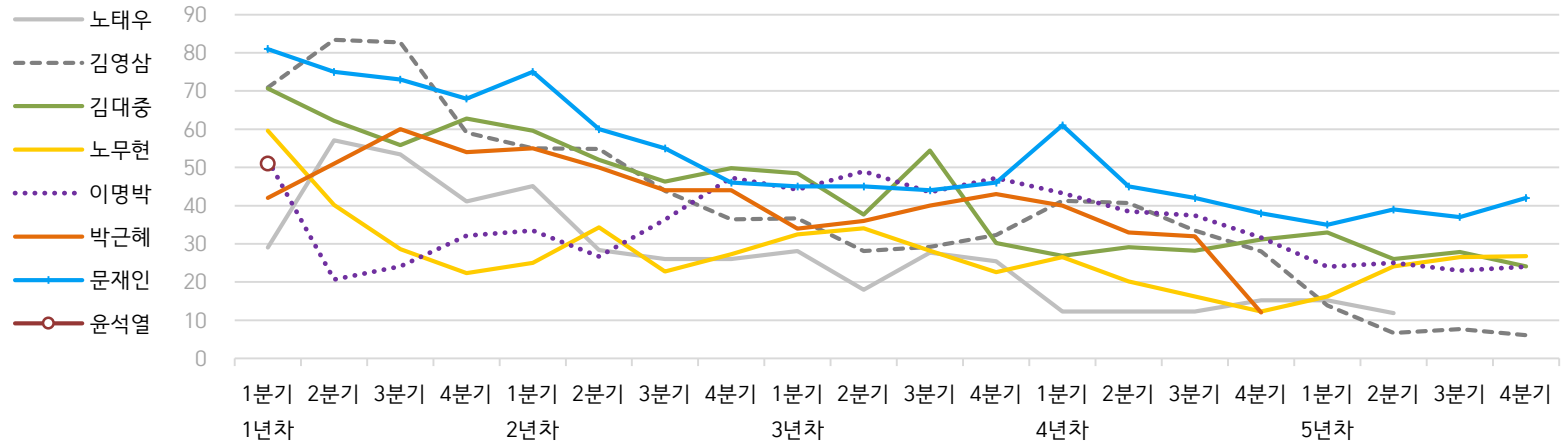
→ [여론조사의 이해와 활용에 관한 다양한 시각을 담은 기사/칼럼/인터뷰](#)

→ [한국갤럽 데일리 오피니언의 시작: 사회적 책임과 중립\(中立\)](#)

→ [The Gallup Legacy at 120 Years: 갤럽 인터내셔널 설립자 조지 갤럽 박사 탄생 120주년을 맞아](#)

# 한국갤럽 역대 대통령 직무 수행 평가 1988-2022

## ● 역대 대통령 직무 수행 긍정률 (%)



## ● 역대 대통령 직무 수행 평가 (%)

대통령	재임	1년차				2년차				3년차				4년차				5년차					
		분기	1분기	2분기	3분기	4분기	1분기	2분기	3분기	4분기	1분기	2분기	3분기	4분기	1분기	2분기	3분기	4분기	1분기	2분기	3분기	4분기	
13대 노태우 1988-1993	긍정		29	57	53	41	45	28	26	-	28	18	28	25	12	-	-	15	-	12	-	-	-
	부정		46	16	25	27	25	41	45	-	40	62	55	54	40	-	-	41	-	56	-	-	-
14대 김영삼 1993-1998	긍정		71	83	83	59	55	55	44	36	37	28	29	32	41	41	34	28	14	7	8	6	
	부정		7	4	6	18	24	21	25	33	34	41	45	39	33	37	40	47	65	74	78	74	
15대 김대중 1998-2003	긍정		71	62	56	63	60	52	46	50	49	38	54	30	27	29	28	31	33	26	28	24	
	부정		7	11	17	14	16	22	29	24	20	26	18	51	55	52	49	49	41	53	52	56	
16대 노무현 2003-2008	긍정		60	40	29	22	25	34	23	27	33	34	28	23	27	20	16	12	16	24	27	27	
	부정		19	41	53	62	57	46	60	57	55	53	61	67	63	70	74	79	78	66	64	62	
17대 이명박 2008-2013	긍정		52	21	24	32	34	27	36	47	44	49	44	47	43	39	37	32	25	25	23	24	
	부정		29	69	65	55	55	55	55	45	45	41	43	41	49	54	55	60	62	58	59	63	
18대 박근혜 2013-2017	긍정		42	51	60	54	55	50	44	44	34	36	40	43	40	33	32	12					
	부정		23	23	21	33	34	39	46	45	56	54	51	46	49	53	55	80					
19대 문재인 2017-2022	긍정		81	75	73	68	75	60	55	46	45	45	44	46	61	45	42	38	35	39	37	42	
	부정		11	17	19	23	15	30	36	44	45	46	48	46	30	45	48	53	56	53	56	51	
20대 윤석열 2022-2027	긍정		50																				
	부정		36																				

질문) 귀하는 ○○○ 대통령이 대통령으로서의 직무를 잘 수행하고 있다고 보십니까, 아니면 잘못 수행하고 있다고 보십니까?

(긍정/부정을 답하지 않은 경우 재질문) 굳이 말씀하신다면, '잘하고 있다'와 '잘못하고 있다' 중 어느 쪽입니까?

- 역대 대통령 평가에는 모두 동일 질문 방식 적용(2점 척도, 재질문 1회). '잘하고 있다' → 긍정, '잘못하고 있다' → 부정 평가 비율

- 1988~2011년은 분기 내 여러 조사 결과의 중위수, 2012년 이후는 한국갤럽 데일리 오피니언 매주 조사의 분기별 평균 기준 제시

- 박근혜 대통령 4년차 4분기 직무 긍정률: 2016년 10월 4주간 평균 24% → 11~12월 6주간 평균 5%. 이후 직무 정치, 2017년 3월 10일 탄핵

- 2013년 18대까지는 2월 취임, 2017년 19대부터 5월 취임. 이후 재임 연차별 1분기는 그해 4~6월, 4분기는 이듬해 1~3월 기준. 한국갤럽 www.gallup.co.kr

## 주간 응답자 특성표

주요 분석 단위별 표본오차(95% 신뢰수준 기준)와 지역/성/지지정당/직업/생활수준/성향과 연령 분포 구성입니다. 2022년 7월 행정안전부 주민등록인구 기준 8개 권역/성/연령별 셀 가중 결과

- 질문)** - 귀하는 어느 시도에 살고 계십니까? 주소지 기준으로 말씀해 주십시오. (저희가 전화번호를 무작위 추출해 지역을 알지 못합니다.)
- 실례지만, 귀하의 연세는 올해 만으로 어떻게 되십니까?
  - 귀하의 직업은 무엇입니까?
  - 우리 국민들의 생활수준을 상, 중상, 중, 중하, 하의 다섯 단계로 나눈다면 귀댁 생활수준은 어디에 속한다고 생각하십니까?
  - 귀하 본인의 정치적 성향은 다음 중 어디에 해당한다고 생각하십니까? (보기 로테이션 제시) 매우 보수적 / 약간 보수적 / 중도적 / 약간 진보적 / 매우 진보적

응답자 특성표 2022년 8월 4주 (23~25일)	조사완료		가중값 적용 기준		가중값 배율 (B/A)	표본오차 95% 신뢰수준
	사례수 (명) (A)	비율	사례수 (명) (B)	비율		
전체	1,001	100%	1,001	100%	1.00	±3.1%P
지역별						
서울	195	19%	189	19%	0.97	±7.0%P
인천/경기	320	32%	317	32%	0.99	±5.5%P
강원	30	3%	30	3%	1.01	±17.9%P
대전/세종/충청	105	10%	106	11%	1.01	±9.6%P
광주/전라	95	9%	98	10%	1.03	±10.1%P
대구/경북	98	10%	98	10%	0.99	±9.9%P
부산/울산/경남	144	14%	151	15%	1.05	±8.2%P
제주	14	1%	13	1%	0.91	±26.2%P
성별						
남성	521	52%	496	50%	0.95	±4.3%P
여성	480	48%	505	50%	1.05	±4.5%P
연령별						
18~29세	132	13%	170	17%	1.29	±8.5%P
30대	131	13%	150	15%	1.15	±8.6%P
40대	183	18%	184	18%	1.01	±7.2%P
50대	223	22%	196	20%	0.88	±6.6%P
60대	190	19%	165	16%	0.87	±7.1%P
70대 이상	142	14%	136	14%	0.96	±8.2%P

- 표본오차는 조사완료 사례수 기준. 한국갤럽 데일리 오피니언 제509호

- 가중값 적용 기준 사례수는 2022년 7월 행안부 주민등록인구 지역/성/연령비를 따름

응답자 특성표 2022년 8월 4주 (23~25일)	조사완료 사례수 (명)	주민등록인구 기준 가중값 적용 결과						
		가중적용 사례수	연령 분포					
			18~29세	30대	40대	50대	60대	70대+
전체	1,001	1,001	17%	15%	18%	20%	16%	14%
지역별								
서울	195	189	19%	17%	18%	18%	15%	13%
인천/경기	320	317	18%	16%	20%	20%	15%	11%
강원	30	30	-	-	-	-	-	-
대전/세종/충청	105	106	17%	15%	19%	19%	17%	14%
광주/전라	95	98	16%	12%	17%	20%	17%	18%
대구/경북	98	98	15%	13%	17%	20%	18%	16%
부산/울산/경남	144	151	15%	14%	18%	20%	18%	14%
제주	14	13	-	-	-	-	-	-
성별								
남성	521	496	18%	16%	19%	20%	16%	11%
여성	480	505	16%	14%	17%	20%	16%	16%
주요 지지 정당별								
국민의힘	371	355	12%	11%	11%	17%	26%	23%
더불어민주당	354	362	17%	16%	27%	22%	12%	7%
정의당	42	41	-	-	-	-	-	-
무당(無黨)층	227	236	26%	22%	16%	17%	9%	11%
직업별								
농/임/어업	24	22	-	-	-	-	-	-
자영업	171	158	3%	10%	18%	34%	27%	8%
기능노무/서비스	135	129	15%	15%	16%	26%	22%	5%
사무/관리	314	332	18%	28%	30%	19%	5%	0%
전업주부	200	189	-	6%	13%	20%	24%	37%
학생	57	73	99%	1%	-	-	-	-
무직/은퇴/기타	100	98	17%	10%	3%	7%	24%	39%
생활 수준별								
상/중상	168	165	22%	14%	22%	25%	14%	3%
중	461	469	20%	18%	16%	19%	16%	11%
중하	223	224	16%	15%	22%	23%	12%	12%
하	132	127	3%	7%	13%	11%	27%	38%
성향별								
보수	306	296	13%	14%	14%	18%	24%	18%
중도	327	327	21%	15%	21%	21%	15%	6%
진보	253	259	16%	16%	24%	25%	11%	7%
모름/응답거절	115	118	18%	16%	7%	8%	13%	39%
평소 정치에 관심이								
많이 있다	252	246	9%	8%	21%	26%	19%	17%
약간 있다	508	503	17%	15%	19%	20%	17%	12%
별로 없다	181	187	23%	20%	16%	16%	11%	13%
전혀 없다/모름	60	64	30%	26%	8%	7%	15%	15%

- 50사례 미만은 수치 제시하지 않음. 한국갤럽 데일리 오피니언 제509호 www.gallup.co.kr

## 조사완료 응답자 특성표

2022년 8월 4주 (23~25일)		조사완료 사례수 (명)			가중적용 기준 사례수 (명)		
		계	남성	여성	계	남성	여성
전국	합계	1,001	521	480	1,001	496	505
	18~29세	132	79	53	170	89	81
	30대	131	82	49	150	78	73
	40대	183	94	89	184	94	91
	50대	223	112	111	196	99	97
	60대	190	91	99	165	81	84
	70대 이상	142	63	79	136	56	80
서울	소계	195	95	100	189	91	98
	18~29세	33	18	15	36	17	18
	30대	30	15	15	32	16	16
	40대	39	19	20	33	16	17
	50대	36	19	17	34	17	17
	60대	30	13	17	29	14	15
	70대 이상	27	11	16	24	10	14
인천/경기	소계	320	168	152	317	159	158
	18~29세	41	25	16	56	29	27
	30대	46	32	14	52	27	25
	40대	62	35	27	63	32	31
	50대	74	34	40	64	32	31
	60대	58	27	31	48	24	24
	70대 이상	39	15	24	35	15	20
강원	소계	30	17	13	30	15	15
	18~29세	6	4	2	5	3	2
	30대	2	1	1	4	2	2
	40대	1	1		5	3	2
	50대	8	4	4	6	3	3
	60대	8	4	4	6	3	3
	70대 이상	5	3	2	5	2	3
대전/세종/충청	소계	105	57	48	106	54	53
	18~29세	12	7	5	18	9	8
	30대	15	10	5	16	8	7
	40대	21	12	9	20	10	10
	50대	23	12	11	20	11	10
	60대	20	9	11	18	9	9
	70대 이상	14	7	7	15	6	9

(오른쪽 표로 이어짐)

(왼쪽 표에서 이어짐)		조사완료 사례수 (명)			가중적용 기준 사례수 (명)		
		계	남성	여성	계	남성	여성
광주/전라	소계	95	51	44	98	48	49
	18~29세	9	5	4	16	8	7
	30대	11	7	4	12	6	6
	40대	16	10	6	17	9	8
	50대	20	11	9	19	10	9
	60대	21	10	11	17	8	8
	70대 이상	18	8	10	17	7	10
대구/경북	소계	98	51	47	98	48	49
	18~29세	13	10	3	15	8	7
	30대	12	6	6	13	7	6
	40대	15	5	10	17	9	8
	50대	23	12	11	20	10	10
	60대	19	11	8	18	9	9
	70대 이상	16	7	9	16	6	9
부산/울산/경남	소계	144	75	69	151	75	76
	18~29세	15	9	6	23	13	11
	30대	14	10	4	21	11	10
	40대	27	12	15	27	14	13
	50대	36	18	18	30	15	15
	60대	33	16	17	28	13	14
	70대 이상	19	10	9	22	9	13
제주	소계	14	7	7	13	6	6
	18~29세	3	1	2	2	1	1
	30대	1	1		2	1	1
	40대	2		2	3	1	1
	50대	3	2	1	3	1	1
	60대	1	1		2	1	1
	70대 이상	4	2	2	2	1	1

중앙선거여론조사심의위원회 선거여론조사기준에 따라 지역(8개 권역)/성/연령별 조사완료 사례수와 가중값 적용 기준 사례수를 함께 제시합니다.

각 사례수 합계나 소계는 최대 ±2까지 차이가 날 수 있습니다.

1,000명을 권역(8)\*성(2)\*연령대(6)=96개 셀별 할당 시

소수점 아래 반올림이 발생하기 때문입니다.

이는 조사 결과 해석에는 어떤 영향도 주지 않는 자연스럽고 불가피한 현상입니다.

가중값 적용 기준 사례수는 2022년 7월 말 행안부 주민등록인구 기반입니다.

한국갤럽 데일리 오피니언은

유·무선전화 RDD 번호를 단순확률추출해 조사하고

전국 유권자를 대표할 수 있도록 지역, 성, 연령대 등 세부 특성 층별로

사후층화 가중을 적용하여 모집단 특성인 모수를 추정합니다.

→ [데일리 오피니언 표본설계: 모집단 정의부터 모수추정까지](#)

주요 조사 결과(대통령 직무 수행 평가, 정당 지지도)에 대한

모수 추정치의 신뢰 범위와 정도를 나타내는 95% 신뢰구간과 상대표준오차를

고려하여 해석하시길 바랍니다.

### 95% 신뢰구간

모수가 이 구간 안에 있을 확률이 95%라는 의미입니다.

이 구간 안에서의 수치 변동은 실제 변화인지 오차인지 단정할 수 없습니다.

### 상대표준오차

통계 신뢰성 지표로, 수치가 작을수록 더 신뢰할 수 있습니다.

(참고) 캐나다 통계청 표본조사 상대표준오차 기준

- 0.0 ~ 4.9%: 매우 우수(Excellent)

- 5.0 ~ 9.9%: 우수(Very Good)

- 10.0 ~ 14.9%: 좋음(Good)

- 15.0 ~ 24.9%: 허용 가능(Acceptable)

- 25.0 ~ 34.9%: 주의사항과 함께 사용 가능(Use with caution)

- 35.0% 이상: 공표 시 신뢰 불가(Too unreliable to publish)

출처: Butcher, B. & Elliot, D. (1986)

<표본오차 매뉴얼: A sampling errors manual>(통계청 표본관리과 역). p.8.

### ● 대통령 직무 수행 평가 표준오차, 신뢰구간, 상대표준오차

2022년 8월 4주 (23~25일)	조사완료 사례수 (명)	대통령 직무 수행 평가	추정치	표준 오차	95% 신뢰구간		상대 표준오차
					하한	상한	
전체	1,001	잘하고 있다 잘못하고 있다	27% 64%	1.3% 1.4%	24% 61%	29% 67%	4.9% 2.2%
지역별 서울	195	잘하고 있다 잘못하고 있다	28% 61%	3.1% 3.4%	22% 54%	34% 68%	11.2% 5.5%
인천/경기	320	잘하고 있다 잘못하고 있다	22% 69%	2.2% 2.5%	18% 64%	27% 74%	10.1% 3.6%
강원	30	잘하고 있다 잘못하고 있다		8.3% 10.1%			33.3% 17.8%
대전/세종/충청	105	잘하고 있다 잘못하고 있다	31% 67%	3.6% 3.6%	24% 59%	38% 73%	11.5% 5.4%
광주/전라	95	잘하고 있다 잘못하고 있다	9% 81%	2.5% 4.0%	5% 72%	15% 88%	28.8% 4.9%
대구/경북	98	잘하고 있다 잘못하고 있다	39% 48%	4.8% 4.6%	30% 39%	49% 57%	12.3% 9.5%
부산/울산/경남	144	잘하고 있다 잘못하고 있다	34% 56%	3.6% 3.9%	27% 48%	41% 63%	10.7% 7.0%
제주	14	잘하고 있다 잘못하고 있다		15.5% 15.5%			43.7% 24.1%
성별 남성	521	잘하고 있다 잘못하고 있다	26% 66%	1.9% 2.0%	22% 62%	30% 70%	7.3% 3.0%
여성	480	잘하고 있다 잘못하고 있다	27% 62%	1.8% 2.0%	24% 58%	31% 66%	6.6% 3.2%
연령별 18~29세	132	잘하고 있다 잘못하고 있다	16% 70%	3.1% 4.0%	10% 62%	23% 77%	19.6% 5.7%
30대	131	잘하고 있다 잘못하고 있다	14% 76%	3.2% 3.8%	9% 68%	22% 83%	22.2% 5.0%
40대	183	잘하고 있다 잘못하고 있다	15% 81%	2.7% 2.9%	10% 74%	21% 86%	18.1% 3.6%
50대	223	잘하고 있다 잘못하고 있다	20% 74%	2.7% 2.9%	15% 68%	26% 79%	13.2% 3.9%
60대	190	잘하고 있다 잘못하고 있다	47% 47%	3.6% 3.6%	40% 40%	54% 54%	7.7% 7.7%
70대 이상	142	잘하고 있다 잘못하고 있다	54% 29%	4.1% 3.7%	46% 22%	62% 36%	7.6% 12.9%

- 50사례 미만은 추정치 제시하지 않음. 한국갤럽 데일리 오피니언 제509호 www.gallup.co.kr

● 주요 정당 지지도 표준오차, 신뢰구간, 상대표준오차 (1/2)

2022년 8월 4주 (23~25일)	조사완료 사례수 (명)	지지 정당	추정치	표준 오차	95% 신뢰구간		상대 표준오차
					하한	상한	
전체	1,001	국민의힘	35%	1.4%	33%	38%	3.9%
		더불어민주당	36%	1.5%	33%	39%	4.2%
		정의당	4%	0.6%	3%	6%	15.1%
		무당(無黨)층	24%	1.4%	21%	26%	5.9%
지역별 서울	195	국민의힘	35%	3.2%	29%	41%	9.2%
		더불어민주당	32%	3.3%	26%	39%	10.5%
		정의당	5%	1.6%	2%	9%	33.3%
		무당층	28%	3.3%	22%	35%	11.6%
인천/경기	320	국민의힘	32%	2.5%	27%	37%	7.9%
		더불어민주당	41%	2.7%	36%	47%	6.6%
		정의당	4%	1.1%	3%	7%	26.5%
		무당층	22%	2.4%	17%	27%	11.2%
강원	30	국민의힘		7.8%			35.4%
		더불어민주당		10.5%			24.2%
		정의당		2.6%			100.7%
		무당층		9.5%			29.5%
대전/세종/충청	105	국민의힘	38%	4.2%	30%	47%	11.1%
		더불어민주당	38%	4.7%	30%	48%	12.3%
		정의당	4%	1.9%	1%	10%	51.1%
		무당층	20%	4.1%	13%	29%	20.7%
광주/전라	95	국민의힘	12%	2.5%	8%	18%	21.5%
		더불어민주당	51%	4.9%	42%	61%	9.5%
		정의당	11%	3.2%	7%	19%	27.8%
		무당층	24%	3.9%	17%	32%	16.4%
대구/경북	98	국민의힘	59%	4.4%	51%	68%	7.4%
		더불어민주당	18%	4.0%	12%	27%	21.7%
		정의당					
		무당층	22%	4.2%	14%	31%	19.7%
부산/울산/경남	144	국민의힘	44%	3.8%	37%	52%	8.5%
		더불어민주당	28%	4.1%	21%	37%	14.6%
		정의당	2%	1.0%	1%	5%	57.7%
		무당층	25%	4.0%	18%	34%	15.9%
제주	14	국민의힘		15.8%			39.1%
		더불어민주당		15.1%			27.9%
		정의당					
		무당층		5.5%			103.0%

- 50사례 미만은 추정치 제시하지 않음. 한국갤럽 데일리 오피니언 제509호 www.gallup.co.kr

● 주요 정당 지지도 표준오차, 신뢰구간, 상대표준오차 (2/2)

2022년 8월 4주 (23~25일)	조사완료 사례수 (명)	지지 정당	추정치	표준 오차	95% 신뢰구간		상대 표준오차
					하한	상한	
성별 남성	521	국민의힘	36%	2.0%	33%	41%	5.6%
		더불어민주당	34%	2.1%	30%	38%	6.1%
		정의당	5%	0.9%	3%	7%	18.2%
		무당층	24%	1.9%	20%	27%	7.9%
여성	480	국민의힘	35%	1.8%	31%	38%	5.3%
		더불어민주당	38%	2.2%	34%	43%	5.8%
		정의당	3%	0.9%	2%	6%	25.8%
		무당층	24%	2.1%	20%	28%	8.7%
연령별 18~29세	132	국민의힘	24%	3.3%	18%	31%	13.8%
		더불어민주당	35%	4.4%	27%	44%	12.4%
		정의당	6%	2.1%	3%	11%	38.3%
		무당층	35%	4.4%	27%	44%	12.3%
30대	131	국민의힘	25%	3.9%	19%	34%	15.3%
		더불어민주당	38%	4.6%	29%	47%	12.1%
		정의당	2%	1.1%	1%	6%	58.2%
		무당층	34%	4.4%	26%	43%	12.9%
40대	183	국민의힘	21%	3.0%	16%	28%	13.9%
		더불어민주당	55%	3.7%	47%	62%	6.8%
		정의당	3%	1.2%	1%	6%	45.7%
		무당층	21%	3.0%	15%	27%	14.6%
50대	223	국민의힘	31%	2.9%	25%	36%	9.5%
		더불어민주당	40%	3.2%	34%	46%	8.0%
		정의당	9%	1.8%	6%	13%	20.4%
		무당층	20%	2.7%	15%	26%	13.6%
60대	190	국민의힘	57%	3.4%	50%	64%	5.9%
		더불어민주당	26%	3.1%	21%	33%	11.9%
		정의당	3%	1.2%	1%	6%	44.1%
		무당층	13%	2.4%	9%	18%	19.2%
70대 이상	142	국민의힘	60%	3.7%	53%	67%	6.1%
		더불어민주당	18%	2.8%	13%	24%	15.3%
		정의당	2%	1.1%	1%	6%	56.9%
		무당층	20%	3.4%	14%	27%	17.0%

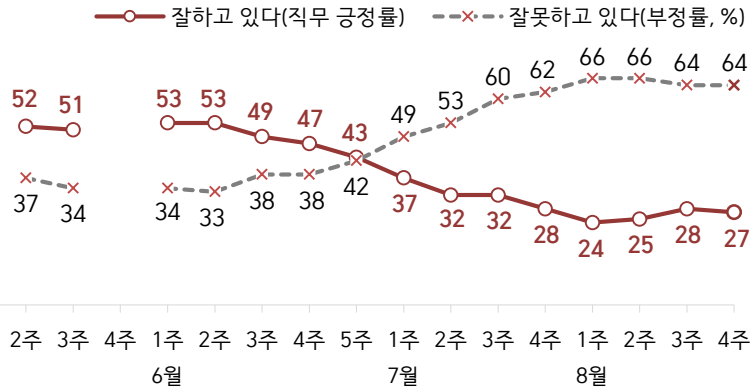
- 한국갤럽 데일리 오피니언 제509호 www.gallup.co.kr

# 대통령 직무 수행 평가, 정당 지지도: 최근 20주 지표 추이

매주 화~목 조사 | 무선전화 RDD 조사(유선전화 RDD 보완) | 매주 유효표본 약 1,000명 | 표본오차 ±3.1%포인트(95% 신뢰수준)

**질문)** 귀하는 윤석열 대통령이 대통령으로서의 직무를 잘 수행하고 있다고 보십니까, 아니면 잘못 수행하고 있다고 보십니까? (긍정/부정을 답하지 않은 경우 재질문) 굳이 말씀하신다면, '잘하고 있다'와 '잘못하고 있다' 중 어느 쪽입니까?

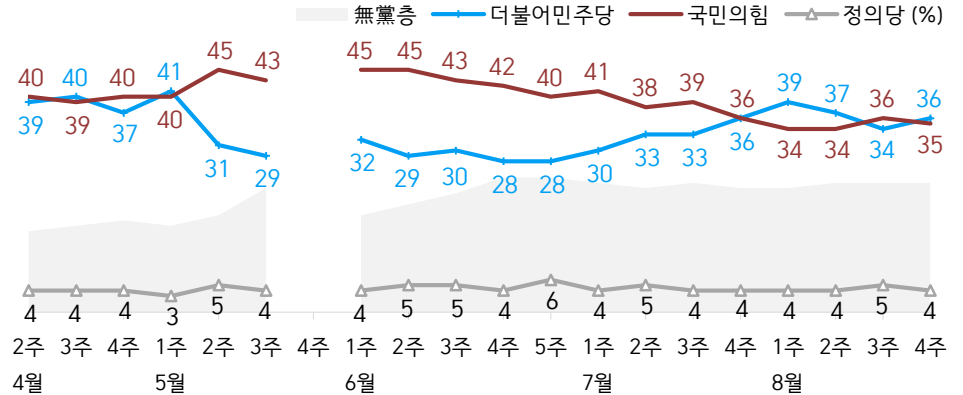
## ● 대통령 직무 수행 평가: 2022년, 최근 20주



- 2022년 3월 9일 당선, 5월 10일 취임. 5월 4주(지방선거 직전) 조사 함  
- 매주 전국 성인 약 1,000명 전화조사. 한국갤럽 데일리 오피니언 제509호 www.gallup.co.kr

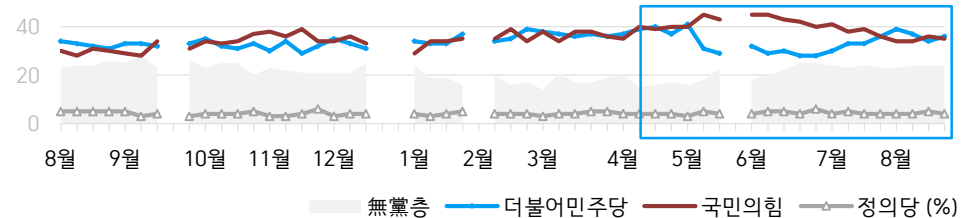
**질문)** 귀하는 다음 중 어느 정당 또는 단체를 지지하십니까? 보기를 순환하여 불러드리겠습니다. ('모름/없음'인 경우 재질문) 그럼, 본인 성향은 어느 정당/단체에 조금이라도 더 가깝습니까?  
- 원내 2인 이상 정당 기준 보기 제시

## ● 정당 지지도: 2022년, 최근 20주



- 2022년 4월 18일 국민의힘·국민의당 공식 합당 선언. 이후 국민의당 제외. 그 외 정당/단체 1%

## ● 주요 정당 지지도: 2021~2022년



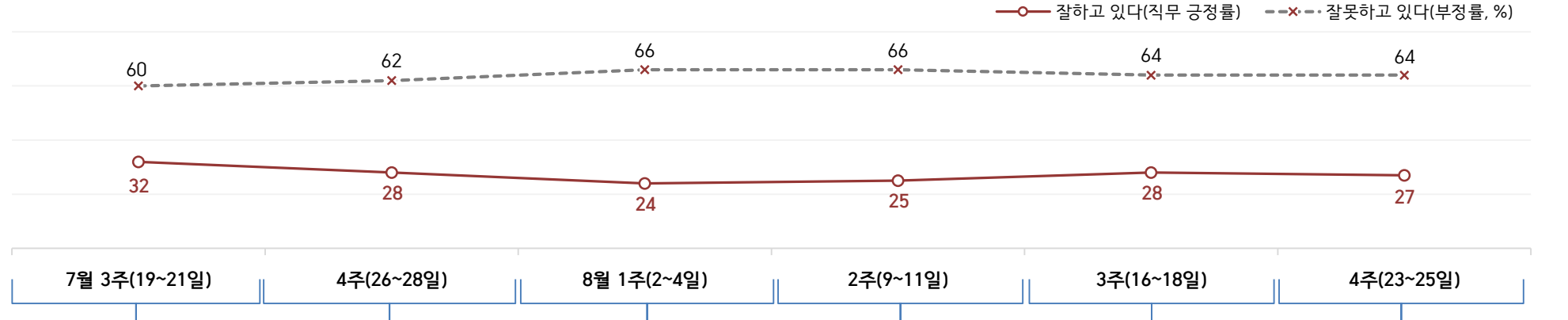
- 무당(無黨)층='현재 지지하는 정당 없음/모름/응답거절'  
- 2021년 9월 4주(추석), 12월 4~5주(연말), 2022년 2월 1주(설), 5월 4주(지방선거 직전) 조사 함  
- 매주 전국 성인 약 1,000명 전화조사. 한국갤럽 데일리 오피니언 제509호 www.gallup.co.kr



# 최근 6주간 대통령 직무 수행 평가와 주요 정치 이슈

질문) 귀하는 윤석열 대통령이 대통령으로서의 직무를 잘 수행하고 있다고 보십니까, 혹은 잘못 수행하고 있다고 보십니까?  
(긍정/부정을 답하지 않은 경우 재질문) 굳이 말씀하신다면, '잘하고 있다'와 '잘못하고 있다' 중 어느 쪽입니까?

## ● 대통령 직무 수행 평가: 2022년, 최근 6주



7월 3주(19~21일)	4주(26~28일)	8월 1주(2~4일)	2주(9~11일)	3주(16~18일)	4주(23~25일)
17   尹, 제헌절 '광주 5월 정신' 강조 19   국산 전투기 KF-21 첫 비행 성공 20   尹 '임대차법 개정 논의 필요, 전세사기 엄단' - 코로나19 재유행 대비안 발표 - 권성동, 채용 관련 발언 사과 21   소득세 과표 조정, 가업승계 지원, 종부세 감면 등 세제개편안 발표 - 대우조선해양 파업 50일째, 민노총 '강제 진압 반대' 기자회견 22   대우조선해양 하청 노사협상 - 여야, 후반기 원 구성 협상 타결 * 대통령실 '사적 채용' 논란 * 민주당 지도부 경선 후보 등록 * '탈북 어민 복속 사건' 여야 공방	23   경찰청, 전국 경찰서장 회의 주도 류삼영 총경 대기발령 25   尹, '여가부 폐지안 조속 마련' 26   경찰국 신설안 국무회의 의결 - 헌 정부 첫 대정부질문 시작 27   코로나19 확진자 10만 명, 학원원격수업·재택근무 권고 등 자율적 일상방역 방침 - '김혜경 범카 의혹' 참고인 사망 28   한미 금리 역전 - 尹, '불법 공매도 근절' - 민주당 지도부 예비경선 이재명·박용진·강훈식 통과 29   尹, '취학 연령 하향 신속 강구' * 이상민, '쿠팡타, 경찰대 불공정' 발언 논란 * 권성동-尹 문자 메시지 노출 파문 * 이준석, 전국 순회 지속	31   권성동, 직무대행직 사퇴 1   국민의힘 비대위 전환 합의 - '김건희 논문 의혹' 국민대 재조사 결과 발표 2   행안부 경찰국 공식 출범 - 관저 공사 수의계약 의혹 - '유류세 인하·식대 비과세' 의결 3   펠로시 미 하원의장, 대만 방문 / 중국 무력 동원 항의 4   펠로시 방한 / 尹, 휴가 중 통화 * 민주당 전국 순회경선 시작 * '만 5세 취학 추진' 파문 * 대통령실, 대기업들에 '건진법사' 관련 주의 당부	6   광화문광장 재개장 8   박순애 교육부장관 자진 사퇴 9   국민의힘 주호영 비대위 출범 - 교육부, '만 5세 취학' 철회 10   尹, '집중호우 피해 최소화' - 서울시, '반지하 주택 불허' 추진 - 이준석, 비대위 효력 정지 가처분 신청 11   대통령실, 중국 '3불 1한' 주장에 '사드, 자위적 방어 수단·안보주권 사안' 반박 12   정치인 제외 광복절 특별사면 13   이준석 대표 기자회견 * 민주당 전국 순회경선 계속 * 김순호 경찰국장 '밀정 특채' 의혹 * 김혜경 '범카 의혹', 김건희 '논문 의혹' 논란 지속 * 수도권·강원·충북권 폭우·침수 / 尹 재택 등 대통령실 대응 공방	15   尹 광복절 경축사, '北 비핵화 전제 담대한 구상, 김대중-오부처 공동선언 계승' - 강훈식 후보 사퇴 / 민주당 전국 순회경선 계속 16   국토부, 5년간 전국 270만 호 주택공급대책 발표 17   尹 취임 100일 기자회견 '국민의 뜻 경청' 18   국민의힘 비대위 첫 회의, 대국민 사과 - 금융위, 새출발기금 프로그램 채무조정 기준 강화 19   北, 尹 대북 제안 명비난 - 광복회 김원웅 비리 의혹 추가 * 대표직 해임 이준석, 법적 대응 * 민주당 비대위, '이재명 방탄' 당헌 개정 논란 * 대통령실 직제 개편 착수 * 빌 게이츠 방한	22   文 사저 경호 강화 - 은행별 예대금리차 비교 공시 23   '범카 의혹' 김혜경 경찰 출석 / 이재명 사퇴, 혐의는 부인 - 이준석 자필 탄원서 공개 24   김용민 등 '김건희 특검법' 발의 - 대통령실, 尹 일정 유출 사과 - 한중 수교 30주년 - 통계청, 2021 합계출산율 0.81명 25   기준금리 인상(2.25→2.5%) - 민주, 당헌 개정 수정안 의결 * 민주당 전당대회 임박 * 법무부 '검수원복' 시행령 공방 * 원·달러 환율 연고점 경신 * 청와대 패션 화보 논란

# 대통령 직무 수행 평가

## ● 대통령 직무 수행 평가: 최근 6개월

2022년	조사완료 사례수 (명)	대통령 직무 수행 평가			
		잘하고 있다	잘못하고 있다	어느 쪽도 아니다	모름/ 응답거절
제19대 문재인 대통령					
2월 4주(22-24)	1,000	43%	51%	3%	3%
3월 1주(2/28-3/2)	1,002	45%	50%	2%	3%
3월 2주(07)	1,000	43%	50%	2%	4%
3월 3주(15-17)	1,004	42%	52%	3%	4%
3월 4주(22-24)	1,000	44%	51%	2%	3%
3월 5주(29-31)	1,001	42%	49%	3%	6%
4월 1주(05-07)	1,004	44%	49%	3%	5%
4월 2주(12-14)	1,003	43%	51%	2%	4%
4월 3주(19-21)	1,000	44%	50%	2%	4%
4월 4주(26-28)	1,003	45%	49%	3%	3%
5월 1주(03-04)	1,000	45%	51%	2%	3%
제20대 윤석열 대통령					
5월 2주(10-12)	1,000	52%	37%	2%	10%
5월 3주(17-19)	1,000	51%	34%	3%	12%
5월 4주(23-27)	지방선거 직전 주				
6월 1주(02)	1,001	53%	34%	2%	11%
6월 2주(07-09)	1,000	53%	33%	2%	12%
6월 3주(14-16)	1,000	49%	38%	3%	11%
6월 4주(21-23)	1,000	47%	38%	3%	12%
6월 5주(28-30)	1,000	43%	42%	3%	12%
7월 1주(05-07)	1,000	37%	49%	3%	11%
7월 2주(12-14)	1,003	32%	53%	5%	10%
7월 3주(19-21)	1,000	32%	60%	2%	7%
7월 4주(26-28)	1,000	28%	62%	3%	8%
8월 1주(02-04)	1,001	24%	66%	2%	8%
8월 2주(09-11)	1,000	25%	66%	2%	6%
8월 3주(16-18)	1,000	28%	64%	2%	6%
<b>8월 4주(23-25)</b>	<b>1,001</b>	<b>27%</b>	<b>64%</b>	<b>3%</b>	<b>7%</b>

- 3월 2주는 제20대 대선 이틀 전. 6월 1주는 제8회 지방선거 익일

- 한국갤럽 데일리 오피니언 제509호 www.gallup.co.kr

질문) 귀하는 윤석열 대통령이 대통령으로서의 직무를 잘 수행하고 있다고 보십니까, 아니면 잘못 수행하고 있다고 보십니까? (긍정/부정을 답하지 않은 경우 재질문) 굳이 말씀하신다면, '잘하고 있다'와 '잘못하고 있다' 중 어느 쪽입니까?

2022년 8월 4주 (23~25일)	조사완료 사례수 (명)	가중적용 사례수 (명)	대통령 직무 수행 평가			
			잘하고 있다	잘못하고 있다	어느 쪽도 아니다	모름/ 응답거절
전체	1,001	1,001	27%	64%	3%	7%
지역별						
서울	195	189	28%	61%	4%	7%
인천/경기	320	317	22%	69%	2%	7%
강원	30	30	-	-	-	-
대전/세종/충청	105	106	31%	67%	2%	1%
광주/전라	95	98	9%	81%	3%	8%
대구/경북	98	98	39%	48%	4%	9%
부산/울산/경남	144	151	34%	56%	2%	9%
제주	14	13	-	-	-	-
성별						
남성	521	496	26%	66%	3%	5%
여성	480	505	27%	62%	3%	8%
연령별						
18~29세	132	171	16%	70%	2%	12%
30대	131	151	14%	76%	1%	8%
40대	183	180	15%	81%	2%	2%
50대	223	198	20%	74%	2%	4%
60대	190	164	47%	47%	3%	4%
70대 이상	142	137	54%	29%	6%	11%
주요 지지 정당별						
국민의힘	371	355	60%	30%	4%	5%
더불어민주당	354	362	5%	90%	1%	4%
정의당	42	41	-	-	-	-
무당(無黨)층	227	236	14%	69%	3%	14%
직업별						
농/임/어업	24	22	-	-	-	-
자영업	171	158	33%	63%	1%	3%
기능노무/서비스	135	129	21%	68%	5%	5%
사무/관리	314	332	14%	80%	2%	4%
전업주부	200	189	42%	45%	4%	9%
학생	57	73	18%	68%		14%
무직/은퇴/기타	100	98	36%	47%	5%	12%
생활 수준별						
상/중상	168	165	23%	71%	2%	4%
중	461	469	27%	63%	2%	8%
중하	223	224	23%	69%	4%	4%
하	132	127	36%	53%	2%	9%
성향별						
보수	306	296	44%	48%	3%	5%
중도	327	327	22%	70%	3%	5%
진보	253	259	11%	84%	2%	3%
모름/응답거절	115	118	29%	44%	3%	23%
평소 관심이						
많이 있다	252	246	32%	65%	1%	3%
약간 있다	508	503	26%	65%	3%	5%
별로 없다	181	187	22%	62%	4%	12%
전혀 없다/모름	60	64	20%	60%		20%

- 소수점 아래 반올림 때문에 백분율 합계는 ±1 차이 발생 가능하며, 이는 오류가 아님

- 50사례 미만은 수치 제시하지 않음. 한국갤럽 데일리 오피니언 제509호 www.gallup.co.kr

# 대통령 직무 수행 평가 이유

**질문** 어떤 점에서 [잘하고/잘못하고 있다고] 생각하시는지 한 가지만 구체적으로 말씀해 주십시오. (자유응답)

대통령 직무 수행 긍정 평가 이유 2022년 8월 23~25일 (긍정 평가자 265명)		대통령 직무 수행 부정 평가 이유 8월 23~25일 (부정 평가자 642명)	
열심히 한다/최선을 다한다	8%	인사(人事)	24%
경제/민생 (+3)	7%	경험·자질 부족/무능함	9%
전반적으로 잘한다	6%	경제·민생 살피지 않음 (+3)	8%
전 정권 극복	6%	독단적/일방적	7%
소통 (+3)	5%	소통 미흡	5%
국방/안보	4%	전반적으로 잘못한다	5%
공정/정의/원칙	4%	공약 실천 미흡	3%
주관/소신	4%	정책 비전 부족	3%
외교 (-4)	3%	재난 대응 (-3)	2%
기대감	3%	외교	2%
진실함/솔직함/거짓없음	3%	여당 내부 갈등	2%
국민을 위함	3%	직무 태도	2%
공약 실천	3%	대통령 집무실 이전	2%
서민 정책/복지	2%	부정부패/비리	2%
결단력/추진력/독심 (-4)	2%	서민 정책/복지	2%
인사(人事)	2%	진실하지 않음/신뢰 부족	1%
통합/포용	2%	공정하지 않음	1%
신뢰감/책임	2%	발언 부주의	1%
변화/쇄신	2%	전 정부와 마찰/전 정부 탓	1%
재난 대응	1%	신중함 부족/성급함	1%
부동산 정책	1%	김건희 여사 행보	1%
안정적	1%	검찰 개혁 안 됨	1%
기타	5%	코로나 대처 미흡	1%
모름/응답거절	21%	통합·합치 부족	1%
		주관/소신 부족/주변에 휘둘림	1%
		기타	4%
		모름/응답거절	9%

- 지난주 대비 ±3%포인트 이상 증감 항목에만 (+/-) 표시. 한국갤럽 데일리 오피니언 제509호

● 정당 지지도: 최근 6개월

2022년	조사완료 사례수 (명)	정당 지지도 (현재 지지하는 정당)					국민의당	
		국민의힘	더불어 민주당	정의당	기타	무당층 無黨層		
2월 4주(22-24)	1,000	34%	39%	4%	1%	17%	5%	
3월 1주(2/28-3/2)	1,002	38%	38%	3%	1%	14%	5%	
3월 2주(07)	1,000	34%	37%	4%	1%	21%	4%	
3월 3주(15-17)	1,004	38%	36%	4%	1%	17%	4%	
3월 4주(22-24)	1,000	38%	37%	5%	0%	17%	4%	
3월 5주(29-31)	1,001	36%	36%	5%	1%	19%	4%	
4월 1주(05-07)	1,004	35%	37%	4%	1%	20%	3%	
4월 2주(12-14)	1,003	40%	39%	4%	0%	15%	2%	
4월 3주(19-21)	1,000	39%	40%	4%	1%	16%		
4월 4주(26-28)	1,003	40%	37%	4%	2%	17%		
5월 1주(03-04)	1,000	40%	41%	3%	1%	16%		
5월 2주(10-12)	1,000	45%	31%	5%	0%	18%		
5월 3주(17-19)	1,000	43%	29%	4%	1%	23%		
5월 4주(23-27)		지방선거 직전 주						
6월 1주(02)	1,001	45%	32%	4%	1%	18%		
6월 2주(07-09)	1,000	45%	29%	5%	1%	20%		
6월 3주(14-16)	1,000	43%	30%	5%	0%	22%		
6월 4주(21-23)	1,000	42%	28%	4%	1%	25%		
6월 5주(28-30)	1,000	40%	28%	6%	1%	25%		
7월 1주(05-07)	1,000	41%	30%	4%	1%	24%		
7월 2주(12-14)	1,003	38%	33%	5%	0%	23%		
7월 3주(19-21)	1,000	39%	33%	4%	0%	24%		
7월 4주(26-28)	1,000	36%	36%	4%	1%	23%		
8월 1주(02-04)	1,001	34%	39%	4%	0%	23%		
8월 2주(09-11)	1,000	34%	37%	4%	0%	24%		
8월 3주(16-18)	1,000	36%	34%	5%	1%	24%		
<b>8월 4주(23-25)</b>	<b>1,001</b>	<b>35%</b>	<b>36%</b>	<b>4%</b>	<b>1%</b>	<b>24%</b>		

- 3월 2주는 제20대 대선 이틀 전. 2022년 4월 18일 국민의힘·국민의당 공식 합당 선언

- 5월 10일 윤석열 대통령 취임. 6월 2일은 제8회 지방선거 익일

- 한국갤럽 데일리 오피니언 제509호 www.gallup.co.kr

질문) 귀하는 다음 중 어느 정당을 지지하십니까? 보기를 순환하여 불러드리겠습니다.  
 ('모름/없음'인 경우 재질문) 그럼, 본인 성향은 어느 정당에 조금이라도 더 가깝습니까?  
 - 국민의힘/더불어민주당/정의당, 그 외 정당(자유응답), 없다

2022년 8월 4주 (23~25일)	조사완료 사례수 (명)	가중적용 사례수 (명)	정당 지지도 (현재 지지하는 정당)					없음	모름 응답 거절
			국민의힘	더불어 민주당	정의당	기타	무당층 無黨層		
전체	1,001	1,001	35%	36%	4%	1%	24%	21%	2%
지역별									
서울	195	189	35%	32%	5%	0%	28%	26%	2%
인천/경기	320	317	32%	41%	4%	1%	22%	20%	2%
강원	30	30	-	-	-	-	-	-	-
대전/세종/충청	105	106	38%	38%	4%		20%	19%	1%
광주/전라	95	98	12%	51%	11%	2%	24%	23%	1%
대구/경북	98	98	59%	18%		1%	22%	20%	2%
부산/울산/경남	144	151	44%	28%	2%	1%	25%	22%	4%
제주	14	13	-	-	-	-	-	-	-
성별									
남성	521	496	36%	34%	5%	1%	24%	22%	2%
여성	480	505	35%	38%	3%		24%	21%	2%
연령별									
18~29세	132	171	24%	35%	6%		35%	29%	6%
30대	131	151	25%	38%	2%	1%	34%	32%	2%
40대	183	180	21%	55%	3%	0%	21%	20%	0%
50대	223	198	31%	40%	9%	1%	20%	20%	0%
60대	190	164	57%	26%	3%	1%	13%	12%	0%
70대 이상	142	137	60%	18%	2%		20%	15%	4%
직업별									
농/임/어업	24	22	-	-	-	-	-	-	-
자영업	171	158	39%	37%	5%	1%	18%	18%	0%
기능노무/서비스	135	129	31%	40%	7%	2%	20%	17%	4%
사무/관리	314	332	25%	43%	5%	1%	27%	26%	1%
전업주부	200	189	51%	28%	2%		19%	17%	2%
학생	57	73	28%	26%	4%		41%	37%	5%
무직/은퇴/기타	100	98	41%	32%	1%		27%	20%	7%
생활 수준별									
상/중상	168	165	37%	41%	4%	1%	17%	16%	1%
중	461	469	36%	35%	4%	0%	25%	23%	2%
중하	223	224	33%	37%	3%	1%	26%	23%	3%
하	132	127	37%	37%	5%	1%	20%	17%	3%
성향별									
보수	306	296	66%	19%	1%	1%	12%	11%	1%
중도	327	327	27%	35%	6%	0%	32%	31%	1%
진보	253	259	12%	67%	6%	1%	15%	14%	1%
모름/응답거절	115	118	33%	17%	2%	1%	47%	37%	10%
대통령 직무									
긍정 평가자	279	265	80%	7%	1%		12%	11%	1%
부정 평가자	631	642	17%	51%	6%	1%	25%	25%	1%
평소 관심이									
많이 있다	252	246	38%	41%	3%	1%	16%	15%	0%
약간 있다	508	503	40%	37%	4%	0%	19%	18%	1%
별로 없다	181	187	25%	30%	7%	0%	37%	31%	5%
전혀 없다/모름	60	64	18%	25%	3%	1%	53%	43%	10%

- 50사례 미만은 수치 제시하지 않음. 한국갤럽 데일리 오피니언 제509호 www.gallup.co.kr

**질문** 대통령 집무실이 기존 청와대에서 용산으로 이전됐는데요.  
 귀하는 이에 대해 어떤 의견이십니까? (항목 로테이션)

2022년	조사완료 사례수 (명)	가중적용 사례수 (명)	대통령 집무실 용산 이전		
			좋게 본다	좋지 않게 본다	모름/ 응답거절
6월 2주(7~9일)	1,000	1,000	44%	44%	12%
<b>8월 4주(23~25일)</b>	<b>1,001</b>	<b>1,001</b>	<b>31%</b>	<b>56%</b>	<b>12%</b>
지역별					
서울	195	189	34%	53%	13%
인천/경기	320	317	28%	61%	11%
강원	30	30	-	-	-
대전/세종/충청	105	106	29%	60%	12%
광주/전라	95	98	12%	80%	8%
대구/경북	98	98	56%	32%	11%
부산/울산/경남	144	151	37%	47%	16%
제주	14	13	-	-	-
성별					
남성	521	496	32%	56%	13%
여성	480	505	31%	57%	12%
연령별					
18~29세	132	171	25%	52%	23%
30대	131	151	27%	58%	15%
40대	183	180	17%	77%	6%
50대	223	198	27%	69%	4%
60대	190	164	50%	40%	11%
70대 이상	142	137	47%	34%	19%
주요 지지 정당별					
국민의힘	371	355	68%	20%	12%
더불어민주당	354	362	6%	88%	6%
정의당	42	41	-	-	-
무당(無黨)층	227	236	19%	57%	25%
직업별					
농/임/어업	24	22	-	-	-
자영업	171	158	37%	56%	7%
기능노무/서비스	135	129	23%	61%	16%
사무/관리	314	332	24%	68%	8%
전업주부	200	189	41%	44%	15%
학생	57	73	21%	53%	26%
무직/은퇴/기타	100	98	42%	40%	17%
성향별					
보수	306	296	54%	37%	9%
중도	327	327	26%	56%	18%
진보	253	259	13%	83%	4%
모름/응답거절	115	118	28%	48%	24%
대통령 직무 도어 스테핑 평소 정치에 관심이					
긍정 평가자	279	265	79%	9%	11%
부정 평가자	631	642	12%	79%	9%
계속하는것이 좋다	467	468	43%	44%	12%
중단하는것이 좋다	321	316	20%	73%	6%
많이 있다	252	246	34%	59%	6%
약간 있다	508	503	34%	55%	11%
별로 없다	181	187	26%	56%	18%
전혀 없다/모름	60	64	17%	54%	29%

- 3월 22~24일: '청와대 집무실 유지' 53%, '용산으로 이전하는 것이 좋다' 36%  
 - 50사례 미만은 수치 제시하지 않음. 한국갤럽 데일리 오피니언 제509호

## 대통령 집무실 용산 이전

### ● 대통령 집무실 용산 이전을 좋게 보는 이유 (% , 긍정 평가자 313명 자유응답)

- 청와대 개방/국민에게 돌려줌 25%
- 소통 강화 14%
- 권위 탈피 11%
- 국민과 가까워짐/만남 기회 증가 9%
- 변화/쇄신 8%
- 공약 실천 4%
- 안보 3%
- 필요에 따라 할 수 있는 일 3%
- 청와대 더 안 좋음 3%
- 업무 효율화 2%
- 경제적 효과 기대 1%
- 비용·경비 절감 1%
- 청와대 오래됨/낡음 1%
- 기타 3%
- 모름/응답거절 13%



### ● 대통령 집무실 용산 이전을 좋지 않게 보는 이유 (% , 부정 평가자 564명 자유응답)

- 국고·세금 낭비 41%
- 이전할 이유가 없었음 13%
- 계획 미비/졸속/성급함 8%
- 청와대 상징성·역사성 도외시 6%
- 기존 시설·인프라 사용하면 됨 5%
- 여론수렴·국민동의 없었음 5%
- 안보 문제 4%
- 재난·위기 대응 부실 3%
- 교통체증 유발 3%
- 업무 비효율 2%
- 청와대 시설·문화재 훼손 2%
- 국민 불편 1%
- 혼란 야기 1%
- 기타 3%
- 모름/응답거절 5%



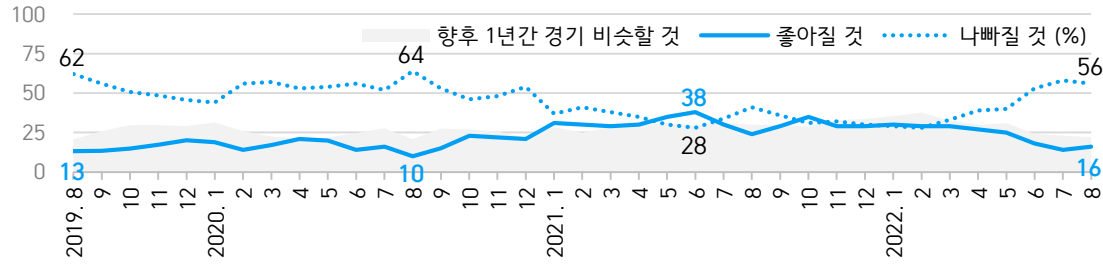
- 오른쪽은 실제 개별 응답 내용을 워드 클라우드(word cloud)로 시각화한 이미지  
 - 2022년 8월 23~25일 전국 성인 1,001명 전화조사. 한국갤럽 데일리 오피니언 제509호

**질문)** 윤 대통령은 용산 대통령 집무실 출근길에 취재진의 현안 질문에 직접 답하는  
 약식 기자회견, 일명 '도어스테핑(doorstepping)'을 하고 있습니다.  
 귀하는 이에 대해 어떤 의견이십니까?? (항목 로테이션)

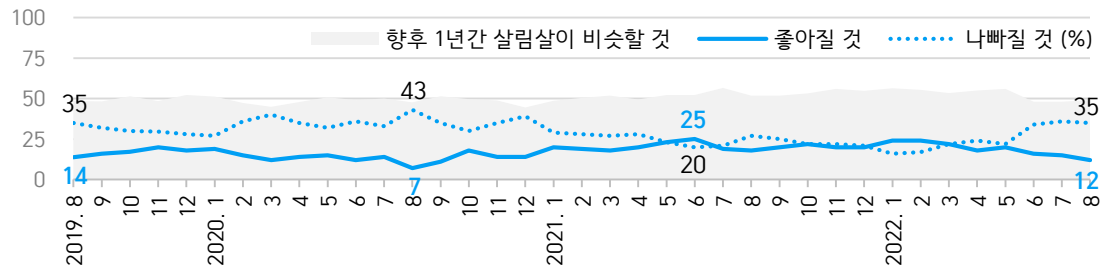
2022년 8월 4주 (23~25일)	조사완료 사례수 (명)	가중적용 사례수 (명)	도어스테핑 지속 여부		
			계속하는 것이 좋다	중단하는 것이 좋다	모름/ 응답거절
전체	1,001	1,001	47%	32%	22%
지역별					
서울	195	189	46%	32%	22%
인천/경기	320	317	47%	35%	18%
강원	30	30	-	-	-
대전/세종/충청	105	106	40%	34%	26%
광주/전라	95	98	49%	35%	17%
대구/경북	98	98	52%	24%	24%
부산/울산/경남	144	151	47%	28%	25%
제주	14	13	-	-	-
성별					
남성	521	496	51%	30%	19%
여성	480	505	43%	33%	25%
연령별					
18~29세	132	171	51%	19%	30%
30대	131	151	51%	26%	23%
40대	183	180	45%	40%	15%
50대	223	198	47%	38%	15%
60대	190	164	47%	33%	19%
70대 이상	142	137	38%	31%	31%
주요 지지 정당별					
국민의힘	371	355	62%	24%	15%
더불어민주당	354	362	38%	43%	19%
정의당	42	41	-	-	-
무당(無黨)층	227	236	38%	26%	36%
직업별					
농/임/어업	24	22	-	-	-
자영업	171	158	45%	39%	15%
기능노무/서비스	135	129	48%	34%	19%
사무/관리	314	332	50%	33%	17%
전업주부	200	189	38%	30%	32%
학생	57	73	51%	15%	34%
무직/은퇴/기타	100	98	49%	26%	25%
성향별					
보수	306	296	55%	28%	17%
중도	327	327	49%	29%	22%
진보	253	259	43%	40%	16%
모름/응답거절	115	118	28%	27%	45%
대통령 직무					
긍정 평가자	279	265	58%	24%	17%
부정 평가자	631	642	42%	37%	20%
집무실 이전					
좋게 본다	324	313	65%	21%	15%
좋지 않게 본다	557	564	37%	41%	22%
평소 관심					
많이 있다	252	246	46%	42%	12%
약간 있다	508	503	52%	29%	19%
별로 없다	181	187	39%	29%	32%
전혀 없다/모름	60	64	37%	19%	43%

- 50사례 미만은 수치 제시하지 않음. 한국갤럽 데일리 오피니언 제509호

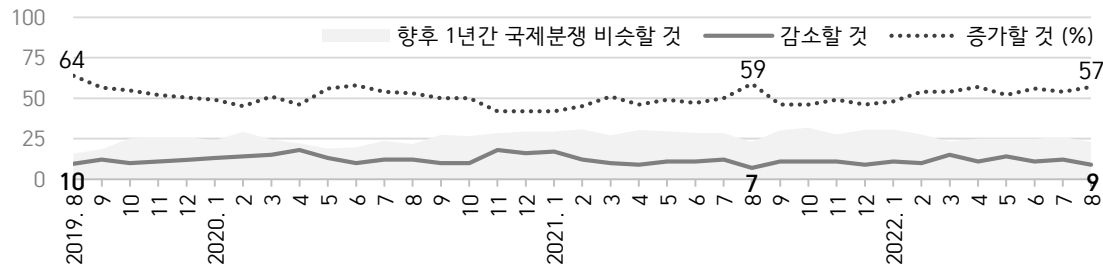
● 경기(국가 경제) 전망: 최근 3년 월별 추이



● 살림살이 전망



● 국제분쟁 증감 전망



- 매월 전국 성인 약 1,000명 전화조사. 각 항목 '비슷하다' 포함 3점 척도. 한국갤럽 데일리 오피니언 제509호



# 경제 전망: 경기, 살림살이, 국제분쟁 vs 대통령 직무 수행 평가 - 최근 3년 월별 추이

## ● 향후 1년 경제 전망: 최근 3년 월별 추이

## (참고) 대통령 직무 수행 평가

최근 3년	경기(景氣)			살림살이			국제분쟁 증감				대통령 직무 평가			경제 전망 조사 해당 주 기준
	좋아질 것 (1)	나빠질 것 (2)	Net.S (1)-(2)	좋아질 것 (1)	나빠질 것 (2)	Net.S (1)-(2)	증가할 것 (2)	감소할 것 (1)	Net.S (1)-(2)		긍정 (1)	부정 (2)	Net.S (1)-(2)	
2019년 8월	13%	62%	-49	14%	35%	-21	64%	10%	-54	← 한일, 미중 분쟁 격화	47%	43%	4	문재인: 8월 2주(06~08일) 9월 4주(24~26일) 10월 5주(29~31일) 11월 4주(26~28일) 12월 3주(17~19일)
9월	13%	56%	-43	16%	32%	-16	57%	12%	-45		41%	50%	-9	
10월	15%	51%	-36	17%	30%	-13	55%	10%	-45	← 한은, 기준금리 인하	44%	47%	-3	
11월	17%	49%	-32	20%	30%	-10	52%	11%	-41	← 지소미아 종료 조건부 연기	46%	46%	0	
12월	20%	46%	-26	18%	28%	-10	50%	12%	-38	← 미중 1단계 무역 합의	44%	46%	-2	
2020년 1월	19%	44%	-25	19%	27%	-8	49%	13%	-36		41%	50%	-9	2020년 1월 5주(28~30일) 2월 4주(25~27일) 3월 4주(24~26일) 4월 4주(21~23일) 5월 4주(26~28일) 6월 4주(23~25일) 7월 4주(21~23일) 8월 4주(25~27일) 9월 4주(22~24일) 10월 4주(27~29일) 11월 4주(24~26일) 12월 3주(15~17일)
2월	14%	56%	-42	15%	36%	-21	45%	14%	-31	← 코로나19 위기 심각 단계	42%	51%	-9	
3월	17%	57%	-40	12%	40%	-28	51%	15%	-36	← WHO '팬데믹' 선언	55%	39%	16	
4월	21%	53%	-32	14%	35%	-21	46%	18%	-28	← 21대 국회의원선거	62%	30%	32	
5월	20%	54%	-34	15%	32%	-17	56%	13%	-43	← 긴급재난지원금 지급	65%	25%	40	
6월	14%	56%	-42	12%	36%	-24	58%	10%	-48	← 남북 관계 악화	52%	39%	13	
7월	16%	52%	-36	14%	33%	-19	54%	12%	-42	← 부동산 시장 불안정	45%	48%	-3	
8월	10%	64%	-54	7%	43%	-36	53%	12%	-41	← 수도권 중심 코로나 재확산	47%	43%	4	
9월	15%	53%	-38	11%	35%	-24	50%	10%	-40	← 4차 추경안 처리	44%	48%	-4	
10월	23%	46%	-23	18%	30%	-12	50%	10%	-40	← 거리두기 1단계로 완화	43%	46%	-3	
11월	22%	48%	-26	14%	35%	-21	42%	18%	-24	← 미국 대선 바이든 당선	40%	48%	-8	
12월	21%	54%	-33	14%	39%	-25	42%	16%	-26	← 누적 확진 4만명대, 2.5단계	40%	52%	-12	
2021년 1월	31%	37%	-6	20%	29%	-9	42%	17%	-25	← KOSPI 3,000 돌파	38%	52%	-14	2021년 1월 4주(26~28일) 2월 4주(23~25일) 3월 4주(23, 25일) 4월 5주(27~29일) 5월 4주(25~27일) 6월 4주(22~24일) 7월 5주(27~29일) 8월 4주(24~26일) 9월 5주(28~30일) 10월 4주(26~28일) 11월 4주(23~25일) 12월 3주(14~16일)
2월	30%	41%	-11	19%	28%	-9	45%	12%	-33	← 국내 백신 접종 시작 임박	39%	52%	-13	
3월	29%	38%	-9	18%	27%	-9	51%	10%	-41	← 백신 접종-대상 확대	34%	59%	-25	
4월	30%	35%	-5	20%	28%	-8	46%	9%	-37	← 국가 간 백신 확보 경쟁	29%	60%	-31	
5월	35%	30%	5	23%	23%	0	49%	11%	-38	← 한미정상회담	37%	52%	-15	
6월	38%	28%	10	25%	20%	5	47%	11%	-36	← 국내 백신 접종 가속화	40%	51%	-11	
7월	30%	34%	-4	19%	21%	-2	50%	12%	-38	← 델타 변이, 수도권 4단계	40%	53%	-13	
8월	24%	41%	-17	18%	27%	-9	59%	7%	-52	← 탈레반, 아프간 재점령	38%	54%	-16	
9월	29%	36%	-7	20%	25%	-5	46%	11%	-35	← 성인 1차 접종 90% 상회	38%	54%	-16	
10월	35%	31%	4	22%	22%	0	46%	11%	-35	← 단계적 일상회복 착수	37%	55%	-18	
11월	29%	32%	-3	20%	22%	-2	49%	11%	-38	← 일상회복 시행 후 급증세	37%	55%	-18	
12월	29%	30%	-1	20%	21%	-1	46%	9%	-37	← 거리두기 강화	37%	54%	-17	
2022년 1월	30%	29%	1	24%	16%	8	48%	11%	-37	← 오미크론 변이 대유행	42%	51%	-9	2022년 1월 4주(25~27일) 2월 4주(22~24일) 3월 5주(29~31일) 4월 4주(26~28일) 윤석열: 5월 3주(17~19일) 6월 3주(14~16일) 7월 3주(19~21일)
2월	29%	28%	1	24%	17%	7	54%	10%	-44	← 러시아, 우크라이나 침공	43%	51%	-8	
3월	29%	33%	-4	22%	22%	0	54%	15%	-39	← 제20대 대통령선거 후	42%	49%	-7	
4월	27%	39%	-12	18%	24%	-6	57%	11%	-46	← 마스크 제외 거리두기 해제	45%	49%	-4	
5월	25%	40%	-15	20%	22%	-2	52%	14%	-38	← 윤석열 대통령 취임	51%	34%	17	
6월	18%	53%	-35	16%	34%	-18	56%	11%	-45	← KOSPI 2,500 붕괴	49%	38%	11	
7월	14%	58%	-44	15%	36%	-21	54%	12%	-42	← 고물가, 코로나 재유행	32%	60%	-28	
8월	16%	56%	-40	12%	35%	-23	57%	9%	-48	← 고금리, 고환율 지속	27%	64%	-37	

- 2017년 9월부터 매월 전국 성인 약 1,000명 전화조사. Net Score: 순(純)지수, 낙관-비관 격차  
- 각 항목 전망 '비슷할 것' 포함 3점 척도. 한국갤럽 데일리 오피니언 제509호 www.gallup.co.kr

- Net Score: 순(純)지수, 긍정-부정 격차  
- 직무 평가는 긍·부정 2점 척도

**질문)** 귀하는 앞으로 1년간 우리나라 경제가 현재에 비해 다음 중 어떠한 것이라고 보십니까?  
- 좋아질 것 / 나빠질 것 / 비슷할 것 (순서 로테이션)

	2022년 8월 4주 (23~25일)	조사완료		향후 1년 경기(景氣) 전망				Net Score (1)-(2)
		사례수 (명)	가중적용 사례수 (명)	좋아질 것 (1)	나빠질 것 (2)	비슷할 것	모름/ 응답거절	
지역별	전체	1,001	1,001	16%	56%	22%	6%	-40
	서울	195	189	16%	54%	23%	8%	-38
	인천/경기	320	317	13%	60%	23%	4%	-47
	강원	30	30	-	-	-	-	-
	대전/세종/충청	105	106	21%	51%	25%	3%	-30
	광주/전라	95	98	9%	67%	18%	6%	-58
	대구/경북	98	98	26%	46%	22%	7%	-20
	부산/울산/경남	144	151	19%	54%	19%	8%	-35
	제주	14	13	-	-	-	-	-
성별	남성	521	496	17%	58%	20%	5%	-41
	여성	480	505	15%	54%	24%	7%	-39
연령별	18~29세	132	171	8%	50%	35%	7%	-42
	30대	131	151	10%	59%	30%	1%	-49
	40대	183	180	10%	71%	16%	4%	-61
	50대	223	198	15%	68%	15%	3%	-53
	60대	190	164	26%	49%	17%	8%	-23
	70대 이상	142	137	30%	33%	21%	15%	-3
주요 지지 정당별	국민의힘	371	355	33%	34%	26%	8%	-1
	더불어민주당	354	362	5%	76%	15%	3%	-71
	정의당	42	41	-	-	-	-	-
	무당(無黨)층	227	236	9%	57%	27%	8%	-48
직업별	농/임/어업	24	22	-	-	-	-	-
	자영업	171	158	19%	61%	14%	6%	-42
	기능노무/서비스	135	129	12%	53%	29%	6%	-41
	사무/관리	314	332	10%	66%	23%	1%	-56
	전업주부	200	189	26%	45%	17%	13%	-19
	학생	57	73	8%	43%	42%	7%	-35
	무직/은퇴/기타	100	98	19%	53%	21%	7%	-34
생활 수준별	상/중상	168	165	14%	59%	24%	3%	-45
	중	461	469	16%	56%	24%	4%	-40
	중하	223	224	15%	58%	22%	5%	-43
	하	132	127	20%	52%	15%	14%	-32
성향별	보수	306	296	26%	42%	26%	6%	-16
	중도	327	327	11%	63%	22%	4%	-52
	진보	253	259	10%	71%	16%	3%	-61
	모름/응답거절	115	118	17%	42%	24%	17%	-25
대통령 직무 평소에 정치에 관심이	긍정 평가자	279	265	40%	27%	26%	7%	13
	부정 평가자	631	642	6%	71%	19%	4%	-65
	많이 있다	252	246	20%	63%	14%	3%	-43
	약간 있다	508	503	16%	57%	21%	6%	-41
	별로 없다	181	187	14%	48%	32%	6%	-34
	전혀 없다/모름	60	64	8%	45%	32%	16%	-37

- Net Score: 순(純)지수, 낙관-비관 격차

18 - 50사례 미만은 수치 제시하지 않음. 한국갤럽 데일리 오피니언 제509호 www.gallup.co.kr

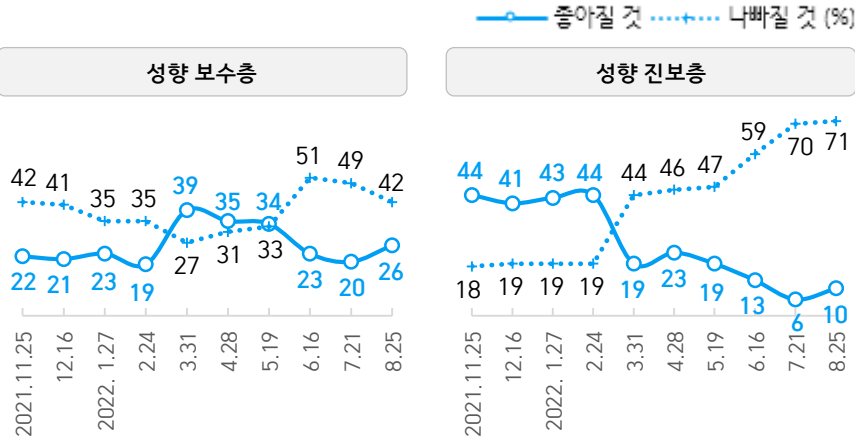
**질문)** 앞으로 1년간 귀국의 살림살이가 현재에 비해 다음 중 어떠한 것이라고 보십니까?  
- 좋아질 것 / 나빠질 것 / 비슷할 것 (순서 로테이션)

	2022년 8월 4주 (23~25일)	조사완료		향후 1년 살림살이 전망				Net Score (1)-(2)
		사례수 (명)	가중적용 사례수 (명)	좋아질 것 (1)	나빠질 것 (2)	비슷할 것	모름/ 응답거절	
지역별	전체	1,001	1,001	12%	35%	49%	4%	-23
	서울	195	189	10%	33%	52%	5%	-23
	인천/경기	320	317	11%	35%	49%	5%	-24
	강원	30	30	-	-	-	-	-
	대전/세종/충청	105	106	15%	38%	46%	1%	-23
	광주/전라	95	98	11%	41%	44%	4%	-30
	대구/경북	98	98	18%	26%	52%	4%	-8
	부산/울산/경남	144	151	13%	36%	47%	4%	-23
	제주	14	13	-	-	-	-	-
성별	남성	521	496	13%	35%	49%	3%	-22
	여성	480	505	11%	36%	48%	4%	-25
연령별	18~29세	132	171	11%	24%	62%	4%	-13
	30대	131	151	13%	33%	53%	1%	-20
	40대	183	180	8%	46%	44%	2%	-38
	50대	223	198	11%	46%	40%	3%	-35
	60대	190	164	16%	32%	47%	6%	-16
	70대 이상	142	137	14%	28%	49%	9%	-14
주요 지지 정당별	국민의힘	371	355	22%	22%	53%	3%	0
	더불어민주당	354	362	6%	48%	44%	2%	-42
	정의당	42	41	-	-	-	-	-
	무당(無黨)층	227	236	7%	33%	52%	7%	-26
직업별	농/임/어업	24	22	-	-	-	-	-
	자영업	171	158	17%	43%	36%	3%	-26
	기능노무/서비스	135	129	11%	36%	50%	3%	-25
	사무/관리	314	332	11%	38%	49%	2%	-27
	전업주부	200	189	10%	31%	51%	8%	-21
	학생	57	73	9%	13%	75%	3%	-4
	무직/은퇴/기타	100	98	12%	36%	45%	7%	-24
생활 수준별	상/중상	168	165	16%	26%	55%	3%	-10
	중	461	469	11%	32%	54%	3%	-21
	중하	223	224	12%	45%	40%	3%	-33
	하	132	127	11%	44%	38%	7%	-33
성향별	보수	306	296	17%	31%	48%	4%	-14
	중도	327	327	8%	33%	55%	4%	-25
	진보	253	259	10%	46%	43%	1%	-36
	모름/응답거절	115	118	14%	30%	47%	9%	-16
대통령 직무 평소에 정치에 관심이	긍정 평가자	279	265	26%	16%	55%	3%	10
	부정 평가자	631	642	6%	45%	45%	3%	-39
	많이 있다	252	246	14%	40%	43%	3%	-26
	약간 있다	508	503	11%	34%	51%	3%	-23
	별로 없다	181	187	13%	34%	49%	4%	-21
	전혀 없다/모름	60	64	7%	33%	48%	11%	-26

- Net Score: 순(純)지수, 낙관-비관 격차

- 50사례 미만은 수치 제시하지 않음. 한국갤럽 데일리 오피니언 제509호 www.gallup.co.kr

● 향후 1년 경기(국가 경제) 전망: 최근 10개월 정치적 성향별 추이



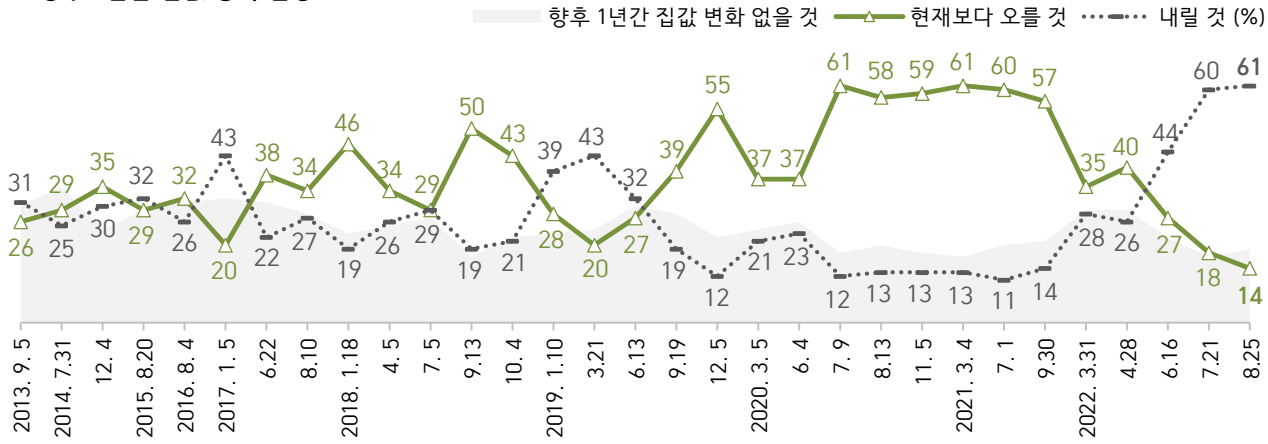
- 조사 종료일 기준 제시. 시기별 사흘간 전국 성인 약 1,000명 전화조사
- 2022년 3월 9일 제20대 대통령선거. 5월 10일 윤석열 대통령 취임. 6월부터 금융시장 불안정
- 한국갤럽 데일리 오피니언 제509호 [www.gallup.co.kr](http://www.gallup.co.kr)

질문) 앞으로 1년간 국제적인 분쟁이 현재에 비해 다음 중 어떠한 것이라고 보십니까?  
- 증가할 것 / 감소할 것 / 비슷할 것 (순서 로테이션)

2022년 8월 4주 (23~25일)	조사완료 사례수 (명)	가중적용 사례수 (명)	향후 1년 국제분쟁 증감 전망				Net Score (1)-(2)
			증가할 것 (2)	감소할 것 (1)	비슷할 것	모름/ 응답거절	
전체	1,001	1,001	57%	9%	23%	11%	-48
지역별							
서울	195	189	61%	7%	23%	10%	-54
인천/경기	320	317	58%	9%	23%	10%	-49
강원	30	30	-	-	-	-	-
대전/세종/충청	105	106	61%	14%	19%	6%	-47
광주/전라	95	98	61%	11%	12%	16%	-50
대구/경북	98	98	45%	10%	30%	15%	-35
부산/울산/경남	144	151	50%	10%	27%	13%	-40
제주	14	13	-	-	-	-	-
성별							
남성	521	496	61%	8%	23%	8%	-53
여성	480	505	53%	11%	22%	14%	-42
연령별							
18~29세	132	171	61%	6%	25%	7%	-55
30대	131	151	61%	10%	27%	2%	-51
40대	183	180	63%	9%	23%	5%	-54
50대	223	198	65%	10%	18%	8%	-55
60대	190	164	52%	11%	23%	14%	-41
70대 이상	142	137	32%	12%	22%	34%	-20
주요 지지 정당별							
국민의힘	371	355	45%	14%	27%	14%	-31
더불어민주당	354	362	68%	7%	18%	7%	-61
정의당	42	41	-	-	-	-	-
무당(無黨)층	227	236	56%	6%	25%	13%	-50
직업별							
농/임/어업	24	22	-	-	-	-	-
자영업	171	158	61%	12%	17%	9%	-49
기능노무/서비스	135	129	54%	14%	21%	11%	-40
사무/관리	314	332	64%	7%	25%	4%	-57
전업주부	200	189	41%	12%	24%	23%	-29
학생	57	73	57%	5%	29%	9%	-52
무직/은퇴/기타	100	98	61%	5%	18%	16%	-56
생활 수준별							
상/중상	168	165	72%	8%	18%	3%	-64
중하	461	469	55%	9%	27%	9%	-46
중하	223	224	60%	10%	20%	10%	-50
하	132	127	43%	11%	21%	25%	-32
성향별							
보수	306	296	50%	14%	26%	10%	-36
중도	327	327	62%	5%	25%	8%	-57
진보	253	259	68%	10%	18%	4%	-58
모름/응답거절	115	118	34%	8%	21%	37%	-26
대통령 직무 평소에 관심이							
긍정 평가자	279	265	39%	15%	30%	16%	-24
부정 평가자	631	642	67%	7%	19%	7%	-60
많이 있다	252	246	60%	11%	20%	9%	-49
약간 있다	508	503	59%	9%	23%	8%	-50
별로 없다	181	187	49%	11%	27%	13%	-38
전혀 없다/모름	60	64	47%		22%	31%	-47

- Net Score: 순(純)지수, 낙관-비관 격차
- 50사례 미만은 수치 제시하지 않음. 한국갤럽 데일리 오피니언 제509호 [www.gallup.co.kr](http://www.gallup.co.kr)

## ● 향후 1년간 집값 등락 전망 2013-2022



- 2017년 1월 대통령 직무 정지·탄핵 심판, 2018년 8~12월 보유세 개편안, 수도권 공급 확대, 3기 신도시 계획 등 부동산 대책 발표
- 2013~2015년은 기간 한정('향후 1년간')하지 않고 미래 시점('앞으로') 기준 질문
- 조사 종료일 기준 제시. 시기별 사흘간 전국 성인 약 1,000명 전화조사. 한국갤럽 데일리 오피니언 제509호 [www.gallup.co.kr](http://www.gallup.co.kr)

● 부동산 정책 평가와 향후 집값 전망 2013-2022

최근 10년	부동산 정책 평가 (2점 척도)			집값 전망 (3점 척도)			
	긍정 (1)	부정 (2)	Net.S (1)-(2)	오를 것 (1)	내릴 것 (2)	Net.S (1)-(2)	
박근혜: 2013. 9. 3-5	18%	46%	-28	26%	31%	-5	← 전월세 상승
10. 7-10				33%	27%	6	
2014. 7.29-31				29%	25%	4	← 부동산 대출 규제 완화
12. 2-4	14%	58%	-44	35%	30%	5	
2015. 8.18-20				29%	32%	-3	← 가계부채 급증
2016. 8. 2-4				32%	26%	6	← 부동산 대출 규제 강화
2017. 1. 4-5				20%	43%	-23	← 국정농단·탄핵 정국
문재인: 6.20-22				38%	22%	16	← 가계부채·실수요 증점
8. 8-10	44%	23%	21	34%	27%	7	← 8.2 대책
2018. 1.16-18	24%	34%	-10	46%	19%	27	
4. 3-5	28%	33%	-5	34%	26%	8	← 다주택자 양도세 증과
7. 3-5	24%	31%	-7	29%	29%	0	
9.11-13	16%	61%	-45	50%	19%	31	← 수도권 집값 급등
10. 2-4	23%	55%	-32	43%	21%	22	← 9.21 수도권 공급 확대안
2019. 1. 8-10	32%	42%	-10	28%	39%	-11	← 3기 신도시 조성안
3.19-21	32%	41%	-9	20%	43%	-23	← 3기 신도시 입지 발표
6.11-13	26%	46%	-20	27%	32%	-5	← 분양가 상한제 예고
9.17-19	26%	48%	-22	39%	19%	20	
12. 3-5	20%	57%	-37	55%	12%	43	← 대출 규제, 보유세 강화
2020. 3. 3-5	19%	54%	-35	37%	21%	16	
6. 2-4	24%	42%	-18	37%	23%	14	6.17, 7.10, 8.4 대책
7. 7-9	17%	64%	-47	61%	12%	49	수도권 전역 규제, 종부세,
8.11-13	18%	65%	-47	58%	13%	45	임대차·부동산 3법 통과
11. 3-5	15%	68%	-53	59%	13%	46	
2021. 3. 2-4	11%	74%	-63	61%	13%	48	← 공공주도 공급 확대안
6.29- 7. 1	9%	78%	-69	60%	11%	49	
9.28-30	6%	79%	-73	57%	14%	43	← 부동산 대출 규제 강화
2022. 3.29-31				35%	28%	7	← 제20대 대통령선거 후
4.26-28				40%	26%	14	← 규제 완화 기대감 고조
윤석열: 6.14-16				27%	44%	-17	← 금융시장 불안정
7.19-21				18%	60%	-42	7.13 첫 빅스텝(1.75→2.25%)
8.16-18	30%	39%	-9				← 주택공급대책 발표
<b>2022. 8.23-25</b>				<b>14%</b>	<b>61%</b>	<b>-47</b>	← 4회 연속 금리인상, 고회환율

- 전국 성인 약 1,000명 전화조사. Net Score: 순(純)지수, [긍정-부정, 상승-하락] 격차

- 정책 평가는 '긍정, 부정' 2점 척도, 집값 전망은 각 항목 '비슷할 것' 포함 3점 척도

- 한국갤럽 데일리 오피니언 제509호 www.gallup.co.kr

질문) 귀하는 향후 1년간 집값이 현재에 비해 다음 중 어떠한 것으로 보십니까?

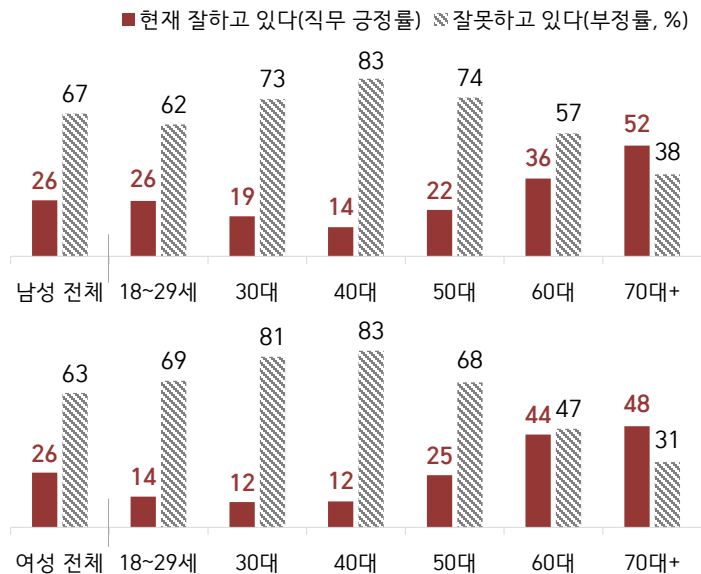
- 오를 것/ 내릴 것/ 변화 없을 것 (순서 로테이션 제시)

2022년 8월 4주 (23~25일)	조사완료 사례수 (명)	가중적용 사례수 (명)	향후 1년간 집값 전망				Net Score (1)-(2)
			오를 것 (1)	내릴 것 (2)	변화 없을 것	모름/ 응답거절	
지역별 전체	1,001	1,001	14%	61%	19%	7%	-47
서울	195	189	12%	69%	13%	7%	-57
인천/경기	320	317	13%	63%	20%	5%	-50
강원	30	30	-	-	-	-	-
대전/세종/충청	105	106	19%	54%	16%	10%	-35
광주/전라	95	98	16%	51%	26%	8%	-35
대구/경북	98	98	10%	64%	16%	10%	-54
부산/울산/경남	144	151	15%	59%	20%	6%	-44
제주	14	13	-	-	-	-	-
성별 남성	521	496	12%	66%	17%	5%	-54
여성	480	505	15%	56%	20%	9%	-41
연령별 18~29세	132	171	31%	41%	24%	4%	-10
30대	131	151	15%	59%	22%	4%	-44
40대	183	180	13%	64%	18%	5%	-51
50대	223	198	8%	72%	16%	4%	-64
60대	190	164	7%	72%	13%	8%	-65
70대 이상	142	137	8%	55%	19%	18%	-47
주요 지지 정당별 국민의힘	371	355	10%	66%	18%	6%	-56
더불어민주당	354	362	16%	60%	18%	6%	-44
정의당	42	41	-	-	-	-	-
무당(無黨)층	227	236	17%	55%	20%	8%	-38
직업별 농/임/어업	24	22	-	-	-	-	-
자영업	171	158	7%	70%	15%	8%	-63
기능노무/서비스	135	129	23%	56%	15%	7%	-33
사무/관리	314	332	12%	65%	20%	3%	-53
전업주부	200	189	8%	58%	22%	11%	-50
학생	57	73	31%	38%	25%	6%	-7
무직/은퇴/기타	100	98	17%	61%	16%	6%	-44
생활수준별 상/중상	168	165	14%	72%	13%	1%	-58
중	461	449	11%	61%	21%	6%	-50
중하	223	224	17%	61%	19%	3%	-44
하	132	127	18%	49%	16%	17%	-31
성향별 보수	306	296	11%	66%	19%	4%	-55
중도	327	327	13%	61%	22%	4%	-48
진보	253	259	16%	64%	14%	6%	-48
모름/응답거절	115	118	16%	42%	19%	23%	-26
대통령 직무 긍정 평가자	279	265	12%	66%	15%	7%	-54
부정 평가자	631	642	14%	62%	20%	5%	-48
향후 1년 경기 전망 좋아질 것	168	159	9%	66%	16%	8%	-57
나빠질 것	559	563	12%	66%	16%	5%	-54
비슷할 것	212	219	18%	50%	28%	4%	-32
평소 많이 있다	252	246	11%	68%	15%	6%	-57
정치에 약간 있다	508	503	12%	64%	18%	6%	-52
관심이 별로 없다	181	187	19%	49%	25%	7%	-30
전혀 없다/모름	60	64	20%	46%	20%	14%	-26

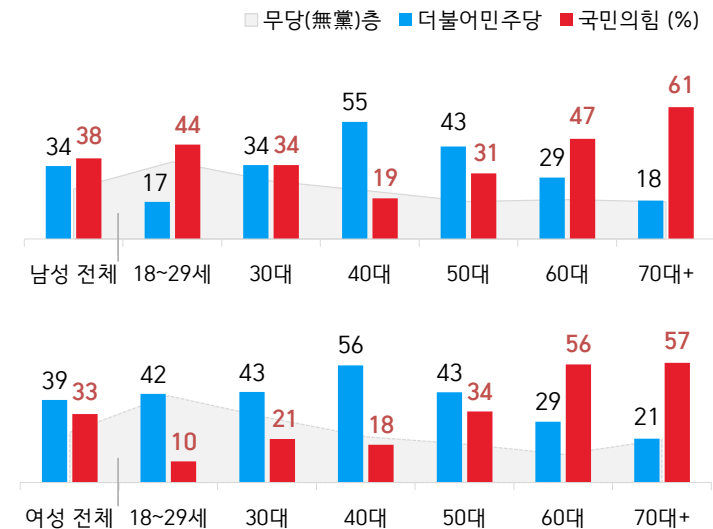
- Net Score: 순(純)지수, 상승-하락 전망 차이

- 50사례 미만은 수치 제시하지 않음. 한국갤럽 데일리 오피니언 제509호 www.gallup.co.kr

● 2022년 8월(1~4주) 통합 대통령 직무 수행 평가 - 성·연령별



● 2022년 8월(1~4주) 통합 주요 정당 지지도 - 성·연령별



- 전국 성인 4,002명 전화조사. 한국갤럽 데일리 오피니언 제509호

- 전국 성인 4,002명 전화조사. 한국갤럽 데일리 오피니언 제509호

2022년 1월(1~4주) 통합	조사완료 사례수 (명)	가중적용 사례수 (명)	문재인 대통령 직무 수행 평가			
			잘하고 있다	잘못하고 있다	어느 쪽도 아니다	모름/ 응답거절
전체	4,005	4,005	41%	52%	3%	4%
지역별						
서울	771	756	38%	56%	3%	4%
인천/경기	1,262	1,264	46%	48%	3%	4%
강원	124	121	32%	62%	5%	2%
대전/세종/충청	420	424	35%	59%	3%	3%
광주/전라	397	392	68%	25%	3%	5%
대구/경북	380	392	25%	66%	5%	4%
부산/울산/경남	599	605	36%	57%	3%	5%
제주	52	51	47%	49%	1%	2%
성별						
남성	2,079	1,986	40%	55%	2%	3%
여성	1,926	2,019	43%	49%	3%	5%
연령별						
18~29세	506	690	30%	58%	2%	11%
30대	518	612	43%	53%	1%	3%
40대	734	742	52%	45%	2%	1%
50대	886	783	47%	48%	3%	1%
60대	778	650	38%	55%	4%	3%
70대 이상	583	528	35%	54%	5%	6%
성/연령별						
남성 18~29세	311	363	18%	71%	2%	8%
남성 30대	304	315	35%	61%	2%	2%
남성 40대	413	376	58%	40%	1%	1%
남성 50대	440	396	48%	48%	3%	1%
남성 60대	366	318	42%	53%	3%	2%
남성 70대 이상	245	217	36%	57%	4%	2%
여성 18~29세	195	327	42%	43%	2%	13%
여성 30대	214	297	51%	45%	1%	3%
여성 40대	321	365	46%	49%	3%	2%
여성 50대	446	387	46%	48%	4%	2%
여성 60대	412	332	35%	58%	4%	3%
여성 70대 이상	338	311	34%	51%	6%	8%
주요 지지 정당별						
국민의당	248	247	19%	72%	6%	3%
국민의힘	1,381	1,324	7%	89%	2%	1%
더불어민주당	1,384	1,360	82%	14%	2%	1%
정의당	145	159	60%	32%	3%	5%
무당(無黨)층	713	787	28%	54%	5%	13%
직업별						
농/임/어업	131	112	42%	49%	5%	4%
자영업	676	632	46%	50%	1%	3%
기능노무/서비스	496	484	37%	56%	3%	3%
사무/관리	1,216	1,281	48%	47%	2%	2%
전업주부	836	778	37%	54%	5%	4%
학생	224	310	31%	58%	1%	10%
무직/은퇴/기타	426	406	35%	56%	4%	6%
성향별						
보수	1,093	1,052	17%	79%	3%	2%
중도	1,330	1,369	43%	53%	2%	2%
진보	967	975	72%	24%	3%	2%
모름/응답거절	615	609	33%	47%	6%	14%
평소 정치에 관심이						
많이 있다	1,236	1,183	44%	53%	2%	1%
약간 있다	1,927	1,916	43%	53%	3%	2%
별로 없다	595	637	38%	50%	5%	7%
전혀 없다	172	203	28%	45%	3%	24%

2022년 2월(2~4주) 통합	조사완료 사례수 (명)	가중적용 사례수 (명)	문재인 대통령 직무 수행 평가			
			잘하고 있다	잘못하고 있다	어느 쪽도 아니다	모름/ 응답거절
전체	3,008	3,008	41%	52%	3%	4%
지역별						
서울	581	568	37%	57%	3%	3%
인천/경기	946	950	41%	53%	2%	4%
강원	91	91	33%	58%	3%	5%
대전/세종/충청	303	319	39%	53%	4%	5%
광주/전라	295	294	72%	22%	2%	4%
대구/경북	300	294	28%	63%	4%	5%
부산/울산/경남	450	454	39%	55%	3%	2%
제주	42	38	-	-	-	-
성별						
남성	1,543	1,492	39%	57%	2%	2%
여성	1,465	1,516	43%	48%	4%	5%
연령별						
18~29세	381	516	30%	59%	2%	9%
30대	393	460	40%	55%	3%	2%
40대	545	556	58%	38%	1%	2%
50대	671	588	50%	46%	2%	2%
60대	575	490	32%	64%	3%	1%
70대 이상	443	399	32%	54%	7%	7%
성/연령별						
남성 18~29세	231	272	20%	74%	1%	6%
남성 30대	232	236	32%	66%	1%	1%
남성 40대	301	283	60%	37%	1%	2%
남성 50대	334	297	51%	44%	2%	2%
남성 60대	268	240	36%	61%	3%	0%
남성 70대 이상	177	164	30%	65%	4%	1%
여성 18~29세	150	244	42%	43%	2%	12%
여성 30대	161	224	48%	43%	5%	3%
여성 40대	244	274	57%	40%	2%	1%
여성 50대	337	291	49%	47%	3%	1%
여성 60대	307	250	28%	66%	3%	2%
여성 70대 이상	266	234	34%	47%	9%	11%
주요 지지 정당별						
국민의당	164	167	25%	64%	8%	4%
국민의힘	1,140	1,089	8%	89%	2%	2%
더불어민주당	1,084	1,079	82%	14%	2%	2%
정의당	110	122	59%	34%	3%	4%
무당(無黨)층	483	525	29%	56%	5%	10%
직업별						
농/임/어업	104	96	46%	46%	5%	3%
자영업	567	540	44%	52%	2%	2%
기능노무/서비스	320	310	37%	56%	4%	3%
사무/관리	933	990	49%	46%	2%	3%
전업주부	610	552	36%	55%	5%	5%
학생	167	223	27%	62%	2%	8%
무직/은퇴/기타	307	297	34%	59%	3%	3%
성향별						
보수	908	870	19%	77%	2%	3%
중도	955	973	40%	56%	2%	2%
진보	727	742	73%	21%	3%	3%
모름/응답거절	418	423	35%	47%	7%	10%
평소 정치에 관심이						
많이 있다	901	855	46%	52%	1%	1%
약간 있다	1,482	1,487	42%	53%	3%	3%
별로 없다	463	489	38%	53%	5%	5%
전혀 없다/모름	162	178	26%	47%	6%	21%



2022년 3월(1~5주) 통합	조사완료 사례수 (명)	가중적용 사례수 (명)	문재인 대통령 직무 수행 평가			
			잘하고 있다	잘못하고 있다	어느 쪽도 아니다	모름/ 응답거절
전체	5,007	5,007	43%	50%	2%	4%
지역별						
서울	958	945	40%	54%	3%	3%
인천/경기	1,581	1,581	42%	52%	2%	4%
강원	155	151	45%	49%	3%	3%
대전/세종/충청	524	531	43%	49%	3%	5%
광주/전라	493	490	74%	20%	2%	4%
대구/경북	492	489	27%	67%	2%	4%
부산/울산/경남	739	756	40%	52%	3%	5%
제주	65	64	42%	48%	3%	7%
성별						
남성	2,516	2,483	40%	55%	2%	3%
여성	2,491	2,524	47%	46%	3%	5%
연령별						
18-29세	710	860	37%	50%	2%	10%
30대	713	757	45%	50%	1%	4%
40대	919	926	57%	40%	1%	2%
50대	1,071	978	49%	48%	2%	1%
60대	912	819	34%	61%	3%	2%
70대 이상	682	667	33%	57%	5%	5%
성/연령별						
남성 18-29세	388	450	22%	66%	2%	11%
남성 30대	387	391	36%	59%	1%	4%
남성 40대	496	470	55%	43%	1%	1%
남성 50대	528	494	53%	44%	2%	1%
남성 60대	424	401	34%	62%	3%	2%
남성 70대 이상	293	275	31%	63%	4%	2%
여성 18-29세	322	409	55%	33%	3%	9%
여성 30대	326	366	54%	40%	1%	5%
여성 40대	423	456	60%	37%	1%	2%
여성 50대	543	484	44%	51%	2%	2%
여성 60대	488	418	34%	60%	4%	2%
여성 70대 이상	389	392	34%	52%	6%	8%
주요 지지 정당별						
국민의당	212	209	22%	70%	2%	5%
국민의힘	1,881	1,843	8%	88%	2%	2%
더불어민주당	1,844	1,840	84%	14%	1%	1%
정의당	203	207	66%	28%	4%	1%
무당(無黨)층	829	871	32%	49%	5%	14%
직업별						
농/임/어업	165	150	42%	51%	4%	3%
자영업	851	818	45%	51%	2%	2%
기능노무/서비스	600	584	43%	49%	3%	5%
사무/관리	1,596	1,635	51%	46%	1%	3%
전업주부	992	949	38%	55%	3%	4%
학생	336	408	36%	49%	3%	12%
무직/은퇴/기타	467	463	32%	59%	4%	5%
성향별						
보수	1,519	1,496	19%	77%	2%	2%
중도	1,629	1,635	44%	50%	3%	3%
진보	1,258	1,266	73%	24%	2%	1%
모름/응답거절	601	610	38%	40%	4%	17%
평소 정치에 관심이						
많이 있다	1,496	1,447	46%	52%	1%	1%
약간 있다	2,423	2,435	44%	51%	2%	2%
별로 없다	792	809	40%	50%	4%	7%
전혀 없다/모름	296	316	35%	34%	5%	25%

2022년 4월(1~4주) 통합	조사완료 사례수 (명)	가중적용 사례수 (명)	문재인 대통령 직무 수행 평가			
			잘하고 있다	잘못하고 있다	어느 쪽도 아니다	모름/ 응답거절
전체	4,010	4,010	44%	50%	2%	4%
지역별						
서울	761	757	44%	51%	3%	3%
인천/경기	1,234	1,266	43%	51%	2%	4%
강원	122	121	42%	50%	3%	6%
대전/세종/충청	420	425	44%	49%	3%	5%
광주/전라	404	392	74%	20%	3%	3%
대구/경북	408	392	26%	66%	3%	5%
부산/울산/경남	611	605	37%	56%	2%	4%
제주	50	51	66%	32%	2%	
성별						
남성	2,073	1,989	41%	54%	3%	3%
여성	1,937	2,021	47%	45%	2%	5%
연령별						
18-29세	538	688	41%	49%	2%	8%
30대	516	606	50%	43%	1%	6%
40대	685	742	56%	41%	2%	2%
50대	898	783	48%	48%	2%	2%
60대	793	656	33%	62%	3%	2%
70대 이상	580	534	33%	57%	4%	6%
성/연령별						
남성 18-29세	292	361	24%	66%	3%	7%
남성 30대	294	313	42%	51%	1%	5%
남성 40대	409	377	57%	38%	2%	2%
남성 50대	454	396	51%	46%	2%	1%
남성 60대	379	322	34%	62%	3%	0%
남성 70대 이상	245	220	28%	66%	5%	2%
여성 18-29세	246	328	59%	30%	1%	10%
여성 30대	222	293	58%	35%	2%	6%
여성 40대	276	365	54%	43%	2%	1%
여성 50대	444	387	44%	51%	2%	3%
여성 60대	414	335	33%	62%	3%	3%
여성 70대 이상	335	314	37%	51%	4%	8%
주요 지지 정당별						
국민의힘	1,619	1,544	11%	85%	2%	2%
더불어민주당	1,499	1,526	83%	14%	2%	1%
정의당	153	154	61%	31%	5%	3%
무당(無黨)층	640	687	30%	51%	5%	14%
직업별						
농/임/어업	137	123	46%	48%	4%	2%
자영업	668	617	44%	51%	3%	2%
기능노무/서비스	535	525	44%	51%	2%	4%
사무/관리	1,206	1,285	53%	42%	2%	3%
전업주부	805	763	37%	55%	3%	5%
학생	233	294	38%	50%	3%	9%
무직/은퇴/기타	426	403	32%	61%	3%	4%
성향별						
보수	1,319	1,274	20%	76%	2%	2%
중도	1,238	1,268	45%	49%	3%	3%
진보	1,052	1,072	73%	22%	2%	3%
모름/응답거절	401	397	38%	41%	5%	17%
평소 정치에 관심이						
많이 있다	1,043	999	43%	55%	1%	1%
약간 있다	2,049	2,039	46%	50%	2%	2%
별로 없다	676	704	41%	47%	5%	7%
전혀 없다/모름	242	269	39%	34%	3%	24%

- 4월 18일 국민의힘·국민의당 공식 합당 선언. 이후 국민의당 제외

- 한국갤럽 데일리 오피니언 제493호 www.gallup.co.kr

2022년 6월(1~5주) 통합	조사완료 사례수 (명)	가중적용 사례수 (명)	윤석열 대통령 직무 수행 평가			
			잘하고 있다	잘못하고 있다	어느 쪽도 아니다	모름/ 응답거절
전체	5,001	5,001	49%	37%	3%	12%
지역별						
서울	957	944	49%	37%	3%	10%
인천/경기	1,583	1,581	46%	40%	3%	11%
강원	152	151	58%	33%	2%	8%
대전/세종/충청	530	531	53%	34%	2%	10%
광주/전라	494	489	26%	55%	3%	16%
대구/경북	478	488	65%	21%	2%	12%
부산/울산/경남	741	753	54%	30%	3%	13%
제주	66	64	49%	40%		11%
성별						
남성	2,647	2,480	53%	35%	2%	10%
여성	2,354	2,521	46%	39%	3%	13%
연령별						
18~29세	703	859	48%	33%	2%	18%
30대	627	750	42%	42%	2%	14%
40대	838	923	33%	54%	3%	10%
50대	1,099	979	46%	44%	3%	7%
60대	968	820	63%	27%	3%	7%
70대 이상	766	670	67%	15%	3%	15%
성/연령별						
남성 18~29세	401	448	60%	18%	2%	19%
남성 30대	366	390	48%	35%	3%	15%
남성 40대	487	469	34%	54%	3%	9%
남성 50대	589	495	46%	45%	3%	6%
남성 60대	478	402	64%	29%	2%	5%
남성 70대 이상	326	277	73%	17%	1%	9%
여성 18~29세	302	412	34%	48%	2%	16%
여성 30대	261	360	35%	49%	2%	13%
여성 40대	351	454	32%	54%	3%	11%
여성 50대	510	484	46%	44%	2%	8%
여성 60대	490	418	63%	24%	3%	10%
여성 70대 이상	440	393	63%	13%	4%	19%
주요 지지 정당별						
국민의힘	2,247	2,152	84%	8%	2%	6%
더불어민주당	1,428	1,469	17%	70%	3%	10%
정의당	240	246	19%	70%	3%	8%
무당(無黨)층	1,050	1,100	31%	41%	3%	25%
직업별						
농/임/어업	181	161	59%	24%	2%	15%
자영업	775	743	53%	38%	2%	7%
기능노무/서비스	651	615	46%	36%	3%	15%
사무/관리	1,579	1,695	38%	48%	3%	11%
전업주부	942	897	59%	24%	4%	12%
학생	304	365	49%	33%	2%	16%
무직/은퇴/기타	569	525	61%	26%	1%	12%
성향별						
보수	1,608	1,545	76%	15%	2%	7%
중도	1,562	1,596	45%	41%	3%	11%
진보	1,192	1,234	23%	67%	2%	9%
모름/응답거절	639	626	44%	22%	4%	30%
평소 관심이						
많이 있다	1,228	1,151	55%	40%	2%	4%
약간 있다	2,375	2,384	51%	39%	3%	8%
별로 없다	940	987	45%	34%	3%	18%
전혀 없다/모름	458	479	37%	25%	2%	36%

2022년 7월(1~4주) 통합	조사완료 사례수 (명)	가중적용 사례수 (명)	윤석열 대통령 직무 수행 평가			
			잘하고 있다	잘못하고 있다	어느 쪽도 아니다	모름/ 응답거절
전체	4,003	4,003	32%	56%	3%	9%
지역별						
서울	769	756	32%	57%	3%	8%
인천/경기	1,254	1,265	30%	58%	3%	9%
강원	117	121	40%	44%	3%	13%
대전/세종/충청	428	425	31%	59%	2%	9%
광주/전라	396	391	14%	74%	2%	9%
대구/경북	396	391	48%	41%	4%	8%
부산/울산/경남	588	603	37%	49%	4%	10%
제주	55	51	35%	55%	4%	6%
성별						
남성	2,128	1,985	32%	57%	3%	8%
여성	1,875	2,018	32%	55%	3%	10%
연령별						
18~29세	559	684	29%	51%	3%	18%
30대	544	604	25%	62%	3%	10%
40대	688	739	19%	72%	3%	6%
50대	889	783	29%	66%	2%	3%
60대	755	656	45%	47%	3%	5%
70대 이상	568	537	51%	31%	5%	13%
성/연령별						
남성 18~29세	326	358	33%	47%	2%	17%
남성 30대	328	312	29%	59%	2%	10%
남성 40대	407	375	18%	74%	2%	6%
남성 50대	456	396	27%	68%	2%	3%
남성 60대	362	322	41%	50%	4%	4%
남성 70대 이상	249	222	54%	34%	5%	7%
여성 18~29세	233	326	25%	55%	3%	18%
여성 30대	216	292	22%	65%	4%	9%
여성 40대	281	363	20%	70%	4%	7%
여성 50대	433	387	31%	64%	2%	4%
여성 60대	393	335	48%	43%	3%	6%
여성 70대 이상	319	315	49%	29%	4%	18%
주요 지지 정당별						
국민의힘	1,595	1,535	63%	27%	4%	6%
더불어민주당	1,308	1,327	6%	86%	2%	6%
정의당	176	174	16%	76%	1%	7%
무당(無黨)층	903	947	21%	57%	4%	18%
직업별						
농/임/어업	153	140	43%	45%	3%	9%
자영업	652	619	33%	59%	2%	6%
기능노무/서비스	572	541	31%	58%	2%	9%
사무/관리	1,250	1,315	22%	69%	2%	7%
전업주부	738	714	44%	40%	6%	10%
학생	227	274	30%	48%	1%	21%
무직/은퇴/기타	411	401	43%	42%	5%	10%
성향별						
보수	1,246	1,210	55%	36%	3%	6%
중도	1,235	1,244	28%	61%	4%	7%
진보	1,060	1,082	11%	82%	1%	6%
모름/응답거절	462	467	32%	37%	3%	27%
평소 관심이						
많이 있다	975	925	36%	60%	2%	2%
약간 있다	1,936	1,918	30%	61%	3%	5%
별로 없다	757	805	32%	49%	4%	15%
전혀 없다/모름	335	355	30%	33%	4%	33%

2022년 8월(1~4주) 통합	조사완료 사례수 (명)	가중적용 사례수 (명)	윤석열 대통령 직무 수행 평가			
			잘하고 있다	잘못하고 있다	어느 쪽도 아니다	모름/ 응답거절
전체	4,002	4,002	26%	65%	2%	7%
지역별						
서울	767	755	26%	66%	3%	5%
인천/경기	1,268	1,267	23%	68%	3%	7%
강원	121	121	25%	65%	4%	6%
대전/세종/충청	415	425	30%	63%	1%	6%
광주/전라	392	391	12%	80%	1%	7%
대구/경북	390	390	36%	53%	3%	8%
부산/울산/경남	597	602	32%	58%	2%	8%
제주	52	51	25%	67%	1%	8%
성별						
남성	2,070	1,985	26%	67%	2%	5%
여성	1,932	2,017	26%	63%	2%	8%
연령별						
18~29세	508	679	20%	65%	2%	12%
30대	525	602	15%	77%	1%	7%
40대	743	736	13%	83%	2%	2%
50대	890	783	23%	71%	2%	4%
60대	755	659	40%	52%	2%	5%
70대 이상	581	544	49%	34%	5%	12%
성/ 연령별						
남성 18~29세	298	355	26%	62%	2%	11%
남성 30대	331	311	19%	73%	1%	6%
남성 40대	399	374	14%	83%	1%	2%
남성 50대	444	396	22%	74%	2%	3%
남성 60대	359	323	36%	57%	2%	4%
남성 70대 이상	239	225	52%	38%	5%	5%
여성 18~29세	210	323	14%	69%	2%	14%
여성 30대	194	290	12%	81%	1%	7%
여성 40대	344	362	12%	83%	2%	2%
여성 50대	446	387	25%	68%	2%	5%
여성 60대	396	336	44%	47%	3%	7%
여성 70대 이상	342	319	48%	31%	5%	16%
주요 지지 정당별						
국민의힘	1,464	1,401	56%	35%	3%	6%
더불어민주당	1,447	1,467	5%	92%	1%	3%
정의당	170	172	6%	85%	2%	6%
무당(無黨)층	900	944	17%	65%	3%	15%
직업별						
농/임/어업	130	118	40%	51%	1%	8%
자영업	627	589	29%	66%	1%	3%
기능노무/서비스	555	529	25%	65%	4%	6%
사무/관리	1,227	1,291	15%	79%	1%	5%
전업주부	814	754	38%	49%	3%	9%
학생	225	300	18%	66%	1%	15%
무직/은퇴/기타	424	421	37%	51%	4%	8%
성향별						
보수	1,211	1,170	47%	46%	2%	5%
중도	1,293	1,317	20%	71%	3%	6%
진보	1,060	1,082	8%	88%	1%	3%
모름/응답거절	438	434	32%	42%	4%	22%
평소 정치에 관심이						
많이 있다	1,035	983	30%	66%	1%	2%
약간 있다	1,971	1,958	25%	68%	2%	4%
별로 없다	714	753	24%	62%	3%	11%
전혀 없다/모름	282	309	23%	47%	3%	27%

2022년 1월(1~4주) 통합	조사완료 사례수 (명)	가중적용 사례수 (명)	정당 지지도						
			국민의당	국민의힘	더불어 민주당	열린 민주당	정의당	기타	무당층 無黨層
전체	4,005	4,005	6%	33%	34%	2%	4%	1%	20%
지역별									
서울	771	756	7%	34%	29%	2%	5%	1%	22%
인천/경기	1,262	1,264	5%	29%	38%	3%	4%	1%	20%
강원	124	121	6%	38%	26%	2%	5%	2%	21%
대전/세종/충청	420	424	8%	39%	27%	2%	3%	1%	20%
광주/전라	397	392	4%	7%	69%	3%	5%	0%	12%
대구/경북	380	392	6%	49%	17%	2%	3%	1%	22%
부산/울산/경남	599	605	6%	42%	27%	1%	3%	2%	19%
제주	52	51	8%	39%	35%	3%	3%		12%
성별									
남성	2,079	1,986	6%	36%	34%	2%	3%	1%	16%
여성	1,926	2,019	6%	30%	34%	2%	5%	1%	23%
연령별									
18~29세	506	690	6%	29%	24%	1%	6%	1%	34%
30대	518	612	4%	28%	33%	2%	5%	1%	26%
40대	734	742	6%	23%	45%	4%	4%	1%	16%
50대	886	783	6%	33%	39%	2%	5%	1%	14%
60대	778	650	7%	43%	32%	2%	2%	1%	13%
70대 이상	583	528	8%	46%	26%	1%	2%	1%	16%
성/연령별									
남성 18~29세	311	363	7%	44%	19%	0%	1%	2%	27%
남성 30대	304	315	5%	36%	32%	3%	3%	1%	19%
남성 40대	413	376	7%	20%	52%	5%	4%	2%	11%
남성 50대	440	396	6%	31%	40%	2%	5%	2%	14%
남성 60대	366	318	7%	40%	33%	3%	4%	0%	14%
남성 70대 이상	245	217	6%	53%	25%	2%	2%	0%	11%
여성 18~29세	195	327	5%	11%	30%	1%	11%		42%
여성 30대	214	297	3%	20%	35%	1%	7%	0%	33%
여성 40대	321	365	5%	26%	39%	4%	4%	1%	21%
여성 50대	446	387	7%	34%	39%	3%	4%	1%	13%
여성 60대	412	332	6%	47%	31%	2%	1%	1%	12%
여성 70대 이상	338	311	9%	42%	27%	1%	2%	1%	20%
직업별									
농/임/어업	131	112	6%	37%	36%	2%	5%	2%	12%
자영업	676	632	6%	33%	37%	4%	3%	1%	16%
기능노무/서비스	496	484	7%	38%	31%	2%	3%	2%	17%
사무/관리	1,216	1,281	6%	25%	41%	2%	6%	1%	20%
전업주부	836	778	6%	39%	30%	2%	2%	1%	18%
학생	224	310	7%	29%	24%	0%	6%	0%	33%
무직/은퇴/기타	426	406	6%	43%	26%	1%	2%	1%	21%
성향별									
보수	1,093	1,052	6%	67%	11%	1%	1%	1%	11%
중도	1,330	1,369	9%	28%	34%	2%	3%	1%	23%
진보	967	975	4%	8%	63%	4%	9%	1%	12%
모름/응답거절	615	609	5%	26%	26%	1%	2%	1%	39%
대통령 긍정 평가자	1,672	1,657	3%	6%	67%	4%	6%	0%	13%
직무 부정 평가자	2,069	2,073	9%	57%	9%	1%	2%	1%	20%
평소 많이 있다	1,236	1,183	5%	39%	38%	3%	3%	2%	10%
정치에 약간 있다	1,927	1,916	7%	35%	36%	2%	5%	1%	15%
관심이 별로 없다	595	637	6%	24%	27%	1%	4%	1%	36%
전혀 없다/모름	172	203	2%	15%	13%	1%	1%	2%	66%

- 2022년 1월 18일 더불어민주당·열린민주당 공식 합당 선언. 열린민주당은 1월 1~3주 기준 집계, 4주부터 제외

- 한국갤럽 데일리 오피니언 제481호 www.gallup.co.kr

2022년 2월(2~4주) 통합	조사완료 사례수 (명)	가중적용 사례수 (명)	정당 지지도					무당층 無黨層
			국민의당	국민의힘	더불어 민주당	정의당	기타	
전체	3,008	3,008	6%	36%	36%	4%	1%	17%
지역별								
서울	581	568	5%	43%	31%	3%	1%	17%
인천/경기	946	950	5%	34%	37%	5%	0%	18%
강원	91	91	9%	41%	30%	1%		19%
대전/세종/충청	303	319	6%	36%	35%	3%	2%	17%
광주/전라	295	294	6%	10%	65%	5%	1%	13%
대구/경북	300	294	5%	47%	23%	3%	1%	21%
부산/울산/경남	450	454	6%	41%	31%	4%	1%	17%
제주	42	38	-	-	-	-	-	-
성별								
남성	1,543	1,492	5%	39%	36%	3%	1%	16%
여성	1,465	1,516	6%	33%	35%	5%	1%	19%
연령별								
18~29세	381	516	8%	32%	21%	7%	1%	31%
30대	393	460	7%	26%	37%	4%	0%	25%
40대	545	556	4%	25%	52%	5%	2%	12%
50대	671	588	3%	35%	45%	5%	1%	12%
60대	575	490	6%	53%	29%	2%	1%	9%
70대 이상	443	399	5%	51%	26%	2%	0%	16%
성/연령별								
남성 18~29세	231	272	9%	44%	15%	2%	1%	29%
남성 30대	232	236	4%	38%	35%	1%	1%	22%
남성 40대	301	283	3%	24%	56%	3%	2%	11%
남성 50대	334	297	3%	32%	48%	5%	1%	13%
남성 60대	268	240	7%	48%	32%	4%	1%	8%
남성 70대 이상	177	164	2%	61%	27%	2%	1%	8%
여성 18~29세	150	244	6%	19%	29%	12%	0%	34%
여성 30대	161	224	10%	14%	40%	6%		30%
여성 40대	244	274	5%	25%	49%	6%	2%	13%
여성 50대	337	291	4%	38%	41%	4%	1%	11%
여성 60대	307	250	6%	57%	26%	1%	1%	9%
여성 70대 이상	266	234	7%	44%	25%	2%	0%	23%
직업별								
농/임/어업	104	96	5%	44%	32%	4%	1%	14%
자영업	567	540	5%	37%	40%	4%	1%	13%
기능노무/서비스	320	310	6%	37%	35%	3%	1%	18%
사무/관리	933	990	5%	29%	43%	5%	1%	17%
전업주부	610	552	6%	44%	31%	2%	1%	16%
학생	167	223	8%	31%	22%	6%	1%	32%
무직/은퇴/기타	307	297	5%	44%	25%	4%	2%	21%
성향별								
보수	908	870	6%	68%	14%	2%	1%	9%
중도	955	973	6%	33%	35%	4%	0%	22%
진보	727	742	4%	9%	69%	8%	1%	10%
모름/응답거절	418	423	5%	27%	27%	2%	1%	39%
대통령 긍정 평가자	1,240	1,243	3%	7%	71%	6%	1%	12%
직무 부정 평가자	1,587	1,570	7%	61%	10%	3%	1%	19%
평소 많이 있다	901	855	3%	41%	43%	3%	1%	9%
정치에 약간 있다	1,482	1,487	6%	38%	36%	5%	1%	14%
관심이 별로 없다	463	489	8%	29%	30%	5%	1%	28%
전혀 없다/모름	162	178	3%	22%	16%	2%	1%	57%

- 50사례 미만은 수치 제시하지 않음. 한국갤럽 데일리 오피니언 제484호 www.gallup.co.kr

2022년 3월(1~5주) 통합	조사완료 사례수 (명)	가중적용 사례수 (명)	정당 지지도					무당층 無黨層
			국민의당	국민의힘	더불어 민주당	정의당	기타	
전체	5,007	5,007	4%	37%	37%	4%	1%	17%
지역별								
서울	958	945	4%	39%	36%	4%	0%	16%
인천/경기	1,581	1,581	4%	37%	36%	4%	1%	18%
강원	155	151	6%	38%	37%	5%	1%	13%
대전/세종/충청	524	531	4%	36%	34%	4%	1%	21%
광주/전라	493	490	2%	10%	69%	5%	0%	14%
대구/경북	492	489	6%	56%	19%	2%	1%	16%
부산/울산/경남	739	756	5%	39%	33%	4%	1%	18%
제주	65	64	6%	38%	27%	5%		24%
성별								
남성	2,516	2,483	4%	40%	34%	4%	1%	17%
여성	2,491	2,524	4%	33%	39%	5%	1%	18%
연령별								
18~29세	710	860	4%	30%	28%	5%	1%	32%
30대	713	757	6%	30%	38%	4%	1%	22%
40대	919	926	3%	25%	52%	4%	1%	15%
50대	1,071	978	3%	35%	44%	6%	1%	12%
60대	912	819	3%	52%	31%	3%	1%	10%
70대 이상	682	667	6%	53%	22%	2%	0%	15%
성/연령별								
남성 18~29세	388	450	6%	44%	17%	2%	1%	31%
남성 30대	387	391	6%	34%	35%	2%	1%	22%
남성 40대	496	470	3%	28%	51%	3%	2%	13%
남성 50대	528	494	2%	35%	45%	7%	1%	10%
남성 60대	424	401	2%	52%	31%	4%	1%	11%
남성 70대 이상	293	275	7%	56%	20%	3%	0%	14%
여성 18~29세	322	409	3%	15%	40%	9%	0%	32%
여성 30대	326	366	5%	25%	42%	6%	1%	21%
여성 40대	423	456	4%	22%	53%	4%	1%	16%
여성 50대	543	484	4%	36%	43%	4%	0%	13%
여성 60대	488	418	5%	51%	32%	2%	1%	10%
여성 70대 이상	389	392	6%	51%	24%	2%	0%	17%
직업별								
농/임/어업	165	150	5%	43%	32%	5%	1%	13%
자영업	851	818	3%	39%	41%	4%	1%	13%
기능노무/서비스	600	584	4%	34%	40%	4%	1%	17%
사무/관리	1,596	1,635	4%	30%	42%	5%	1%	17%
전업주부	992	949	5%	47%	31%	2%	0%	14%
학생	336	408	4%	28%	29%	5%	1%	33%
무직/은퇴/기타	467	463	6%	45%	25%	3%	1%	21%
성향별								
보수	1,519	1,496	4%	70%	15%	2%	1%	9%
중도	1,629	1,635	6%	31%	36%	4%	1%	23%
진보	1,258	1,266	2%	8%	70%	8%	1%	10%
모름/응답거절	601	610	4%	29%	25%	1%	1%	39%
대통령 긍정 평가자	2,156	2,164	2%	7%	71%	6%	0%	13%
직무 부정 평가자	2,544	2,519	6%	64%	10%	2%	1%	17%
평소 많이 있다	1,496	1,447	4%	41%	42%	4%	1%	8%
정치에 약간 있다	2,423	2,435	4%	38%	38%	4%	1%	15%
관심이 별로 없다	792	809	6%	32%	29%	5%	0%	28%
전혀 없다/모름	296	316	3%	19%	20%	3%	1%	54%

2022년 4월(1~4주) 통합	조사완료 사례수 (명)	가중적용 사례수 (명)	정당 지지도						무당층 無黨層
			국민의당	국민의힘	더불어 민주당	정의당	기타		
전체	4,010	4,010	1%	39%	38%	4%	1%	17%	
지역별									
서울	761	757	2%	39%	37%	4%	1%	17%	
인천/경기	1,234	1,266	1%	37%	39%	4%	1%	17%	
강원	122	121	1%	46%	35%		1%	17%	
대전/세종/충청	420	425	1%	36%	40%	4%	1%	18%	
광주/전라	404	392	1%	11%	72%	6%		11%	
대구/경북	408	392	1%	60%	14%	5%	1%	19%	
부산/울산/경남	611	605	1%	47%	29%	2%	2%	19%	
제주	50	51	3%	29%	50%	8%	1%	9%	
성별									
남성	2,073	1,989	1%	41%	35%	3%	1%	18%	
여성	1,937	2,021	1%	36%	41%	4%	1%	16%	
연령별									
18~29세	538	688	1%	34%	32%	4%	1%	27%	
30대	516	606	1%	28%	43%	4%	1%	24%	
40대	685	742	1%	26%	52%	3%	2%	16%	
50대	898	783	1%	38%	43%	5%	1%	12%	
60대	793	656	2%	53%	29%	4%	1%	11%	
70대 이상	580	534	3%	56%	25%	2%	1%	13%	
성/연령별									
남성 18~29세	292	361	1%	48%	19%	2%	2%	27%	
남성 30대	294	313	1%	36%	37%	2%	1%	24%	
남성 40대	409	377	1%	25%	53%	3%	1%	17%	
남성 50대	454	396	1%	35%	44%	6%	1%	14%	
남성 60대	379	322	2%	50%	28%	6%	1%	13%	
남성 70대 이상	245	220	2%	61%	23%	1%	1%	12%	
여성 18~29세	246	328	1%	18%	45%	7%	1%	27%	
여성 30대	222	293	1%	18%	50%	7%		23%	
여성 40대	276	365	1%	28%	51%	4%	3%	14%	
여성 50대	444	387	1%	42%	42%	4%	1%	11%	
여성 60대	414	335	1%	57%	30%	1%	1%	9%	
여성 70대 이상	335	314	3%	53%	27%	3%	1%	14%	
직업별									
농/임/어업	137	123	2%	44%	35%	3%	1%	15%	
자영업	668	617	1%	43%	41%	2%	1%	13%	
기능노무/서비스	535	525	1%	39%	38%	4%	1%	17%	
사무/관리	1,206	1,285	1%	29%	44%	6%	1%	19%	
전업주부	805	763	2%	48%	34%	2%	1%	12%	
학생	233	294	2%	34%	30%	4%	2%	28%	
무직/은퇴/기타	426	403	2%	46%	27%	4%	2%	19%	
성향별									
보수	1,319	1,274	2%	71%	14%	2%	2%	10%	
중도	1,238	1,268	2%	32%	37%	4%	1%	25%	
진보	1,052	1,072	1%	10%	72%	7%	1%	9%	
모름/응답거절	401	397	1%	33%	28%	3%	1%	34%	
대통령 긍정 평가자	1,727	1,765	1%	10%	72%	5%	1%	12%	
직무 부정 평가자	2,040	1,989	2%	66%	10%	2%	2%	17%	
평소 많이 있다	1,043	999	1%	47%	39%	3%	1%	8%	
정치에 약간 있다	2,049	2,039	1%	39%	41%	4%	1%	13%	
관심이 별로 없다	676	704	2%	31%	34%	5%	1%	28%	
전혀 없다/모름	242	269	2%	20%	25%	3%	1%	50%	

2022년 5월(1~3주) 통합	조사완료 사례수 (명)	가중적용 사례수 (명)	정당 지지도						무당층 無黨層
			국민의힘	더불어 민주당	정의당	기타			
전체	3,000	3,000	43%	33%	4%	1%	19%		
지역별									
서울	572	566	43%	32%	5%	1%	20%		
인천/경기	940	948	41%	36%	4%	1%	18%		
강원	92	91	50%	24%	3%	1%	22%		
대전/세종/충청	319	318	44%	30%	4%	0%	22%		
광주/전라	301	293	11%	64%	6%	1%	18%		
대구/경북	298	293	62%	15%	3%	1%	20%		
부산/울산/경남	437	452	51%	27%	4%		18%		
제주	41	38	-	-	-	-	-		
성별									
남성	1,567	1,488	46%	31%	4%	1%	19%		
여성	1,433	1,512	39%	36%	5%	0%	19%		
연령별									
18~29세	391	513	31%	32%	3%	1%	33%		
30대	392	453	36%	32%	5%	0%	26%		
40대	534	554	28%	47%	6%	0%	18%		
50대	676	587	40%	38%	6%	1%	15%		
60대	590	492	60%	23%	3%	1%	12%		
70대 이상	417	402	66%	22%	1%		10%		
성/연령별									
남성 18~29세	199	269	44%	23%	2%		32%		
남성 30대	233	234	46%	28%	2%	1%	23%		
남성 40대	314	281	34%	43%	7%	0%	16%		
남성 50대	343	297	36%	40%	7%	1%	16%		
남성 60대	290	241	56%	24%	4%	2%	14%		
남성 70대 이상	188	166	72%	18%	2%		8%		
여성 18~29세	192	244	16%	43%	5%	2%	34%		
여성 30대	159	219	26%	37%	8%		29%		
여성 40대	220	272	22%	52%	5%		20%		
여성 50대	333	290	44%	37%	6%	1%	13%		
여성 60대	300	251	64%	23%	2%		11%		
여성 70대 이상	229	236	62%	25%	1%		12%		
직업별									
농/임/어업	119	103	59%	33%	3%		4%		
자영업	517	484	46%	37%	5%	0%	12%		
기능노무/서비스	369	355	36%	37%	7%	1%	20%		
사무/관리	934	960	32%	37%	6%	1%	24%		
전업주부	568	555	55%	27%	2%	0%	16%		
학생	173	228	34%	32%	2%	1%	31%		
무직/은퇴/기타	320	314	55%	25%	3%	1%	16%		
성향별									
보수	1,006	981	74%	14%	2%	1%	9%		
중도	899	911	37%	29%	4%	0%	29%		
진보	826	837	11%	66%	8%	1%	14%		
모름/응답거절	269	272	43%	20%	1%		36%		
대통령 긍정 평가자	1,058	1,026	73%	11%	3%	0%	13%		
직무 부정 평가자	686	706	10%	59%	8%	1%	22%		
평소 많이 있다	835	789	50%	36%	4%	1%	10%		
정치에 약간 있다	1,507	1,522	44%	36%	5%	0%	15%		
관심이 별로 없다	489	505	36%	28%	4%	0%	32%		
전혀 없다/모름	169	184	17%	24%	2%	1%	56%		

- 4월 18일 국민의힘·국민의당 공식 합당 선언. 국민의당은 4월 1~2주 기준 집계, 3주부터 제외

- 한국갤럽 데일리 오피니언 제493호 www.gallup.co.kr

- 5월 10일 윤석열 대통령 취임. 대통령 직무 평가는 5월 2~3주 기준

- 50사례 미만은 수치 제시하지 않음. 한국갤럽 데일리 오피니언 제496호 www.gallup.co.kr



2022년 6월(1~5주) 통합	조사완료 사례수 (명)	가중적용 사례수 (명)	정당 지지도					무당층 無黨層
			국민의힘	더불어 민주당	정의당	기타		
전체	5,001	5,001	43%	29%	5%	1%	22%	
지역별								
서울	957	944	44%	29%	6%	1%	21%	
인천/경기	1,583	1,581	38%	33%	5%	1%	24%	
강원	152	151	47%	28%	3%		22%	
대전/세종/충청	530	531	47%	25%	4%	0%	24%	
광주/전라	494	489	16%	51%	11%	3%	19%	
대구/경북	478	488	63%	14%	2%	1%	20%	
부산/울산/경남	741	753	53%	22%	4%	0%	21%	
제주	66	64	41%	32%	6%	2%	19%	
성별								
남성	2,647	2,480	47%	26%	5%	1%	22%	
여성	2,354	2,521	40%	33%	5%	1%	22%	
연령별								
18~29세	703	859	34%	26%	6%	0%	34%	
30대	627	750	33%	34%	4%	1%	28%	
40대	838	923	31%	38%	5%	1%	24%	
50대	1,099	979	42%	33%	7%	1%	17%	
60대	968	820	60%	21%	4%	1%	13%	
70대 이상	766	670	63%	20%	2%	0%	15%	
성/연령별								
남성 18~29세	401	448	48%	14%	2%	1%	34%	
남성 30대	366	390	42%	29%	4%	1%	24%	
남성 40대	487	469	32%	36%	5%	1%	26%	
남성 50대	589	495	41%	33%	8%	1%	17%	
남성 60대	478	402	59%	21%	5%	1%	14%	
남성 70대 이상	326	277	66%	19%	3%		12%	
여성 18~29세	302	412	18%	39%	9%		33%	
여성 30대	261	360	24%	38%	5%	1%	32%	
여성 40대	351	454	30%	41%	6%	1%	23%	
여성 50대	510	484	43%	33%	6%	1%	16%	
여성 60대	490	418	61%	22%	3%	0%	13%	
여성 70대 이상	440	393	60%	21%	1%	0%	17%	
직업별								
농/임/어업	181	161	50%	28%	8%	1%	14%	
자영업	775	743	46%	31%	4%	0%	19%	
기능노무/서비스	651	615	41%	32%	4%	1%	21%	
사무/관리	1,579	1,695	34%	34%	7%	1%	25%	
전업주부	942	897	55%	24%	3%	0%	18%	
학생	304	365	36%	28%	4%		33%	
무직/은퇴/기타	569	525	53%	20%	5%	1%	21%	
성향별								
보수	1,608	1,545	78%	9%	2%	0%	11%	
중도	1,562	1,596	36%	28%	5%	1%	30%	
진보	1,192	1,234	14%	61%	9%	1%	15%	
모름/응답거절	639	626	32%	21%	3%	1%	43%	
대통령 긍정 평가자	2,531	2,453	74%	10%	2%	0%	14%	
직무 부정 평가자	1,776	1,841	9%	56%	9%	1%	24%	
평소 많이 있다	1,228	1,151	52%	32%	3%	1%	12%	
정치에 약간 있다	2,375	2,384	46%	32%	6%	1%	16%	
관심이 별로 없다	940	987	37%	28%	6%		29%	
전혀 없다/모름	458	479	21%	17%	3%	1%	58%	

2022년 7월(1~4주) 통합	조사완료 사례수 (명)	가중적용 사례수 (명)	정당 지지도					무당층 無黨層
			국민의힘	더불어 민주당	정의당	기타		
전체	4,003	4,003	38%	33%	4%	1%	24%	
지역별								
서울	769	756	41%	31%	4%	1%	23%	
인천/경기	1,254	1,265	35%	37%	4%	0%	24%	
강원	117	121	38%	24%	6%		32%	
대전/세종/충청	428	425	36%	35%	3%	1%	25%	
광주/전라	396	391	15%	55%	9%	0%	21%	
대구/경북	396	391	58%	17%	3%	0%	22%	
부산/울산/경남	588	603	48%	26%	4%	0%	22%	
제주	55	51	38%	25%	1%		35%	
성별								
남성	2,128	1,985	41%	31%	4%	1%	24%	
여성	1,875	2,018	36%	36%	5%	0%	24%	
연령별								
18~29세	559	684	32%	27%	3%	1%	37%	
30대	544	604	29%	35%	4%	0%	32%	
40대	688	739	25%	46%	6%	1%	22%	
50대	889	783	35%	38%	7%	1%	20%	
60대	755	656	55%	27%	4%	1%	13%	
70대 이상	568	537	59%	21%	1%	0%	18%	
성/연령별								
남성 18~29세	326	358	46%	16%	1%	0%	37%	
남성 30대	328	312	35%	33%	4%	0%	28%	
남성 40대	407	375	26%	47%	5%	1%	22%	
남성 50대	456	396	36%	37%	6%	0%	21%	
남성 60대	362	322	52%	27%	5%	1%	15%	
남성 70대 이상	249	222	63%	19%	2%	0%	16%	
여성 18~29세	233	326	18%	40%	4%	1%	38%	
여성 30대	216	292	23%	37%	4%	1%	35%	
여성 40대	281	363	25%	46%	7%	0%	22%	
여성 50대	433	387	34%	38%	8%	1%	20%	
여성 60대	393	335	58%	28%	2%	1%	11%	
여성 70대 이상	319	315	56%	23%	1%		20%	
직업별								
농/임/어업	153	140	41%	32%	3%	1%	23%	
자영업	652	619	41%	31%	4%	1%	23%	
기능노무/서비스	572	541	38%	35%	6%	0%	21%	
사무/관리	1,250	1,315	27%	41%	5%	1%	26%	
전업주부	738	714	52%	27%	3%	0%	18%	
학생	227	274	32%	26%	4%	0%	38%	
무직/은퇴/기타	411	401	50%	24%	4%	0%	21%	
성향별								
보수	1,246	1,210	73%	11%	2%	0%	14%	
중도	1,235	1,244	30%	31%	5%	1%	33%	
진보	1,060	1,082	11%	65%	8%	1%	15%	
모름/응답거절	462	467	32%	22%	3%	0%	43%	
대통령 긍정 평가자	1,314	1,285	76%	6%	2%	0%	15%	
직무 부정 평가자	2,245	2,242	18%	51%	6%	1%	24%	
평소 많이 있다	975	925	45%	38%	4%	1%	12%	
정치에 약간 있다	1,936	1,918	41%	36%	4%	0%	18%	
관심이 별로 없다	757	805	32%	28%	5%	1%	34%	
전혀 없다/모름	335	355	21%	16%	5%	0%	57%	



2022년 8월(1~4주) 통합	조사완료 사례수 (명)	가중적용 사례수 (명)	정당 지지도				
			국민의힘	더불어 민주당	정의당	기타	무당층 無黨層
전체	4,002	4,002	35%	37%	4%	0%	24%
지역별							
서울	767	755	37%	33%	4%	0%	25%
인천/경기	1,268	1,267	32%	38%	4%	1%	24%
강원	121	121	31%	36%	2%	1%	29%
대전/세종/충청	415	425	35%	37%	4%		24%
광주/전라	392	391	12%	58%	8%	0%	22%
대구/경북	390	390	53%	25%	3%	0%	20%
부산/울산/경남	597	602	43%	31%	4%	0%	22%
제주	52	51	25%	47%	1%		27%
성별							
남성	2,070	1,985	38%	34%	4%	1%	23%
여성	1,932	2,017	33%	39%	4%	0%	24%
연령별							
18~29세	508	679	28%	29%	5%		38%
30대	525	602	28%	39%	4%	1%	29%
40대	743	736	18%	55%	4%	0%	22%
50대	890	783	32%	43%	6%	1%	18%
60대	755	659	51%	29%	4%	1%	16%
70대 이상	581	544	59%	20%	2%	0%	19%
성/연령별							
남성 18~29세	298	355	44%	17%	3%		36%
남성 30대	331	311	34%	34%	3%	1%	27%
남성 40대	399	374	19%	55%	3%	1%	22%
남성 50대	444	396	31%	43%	7%	1%	17%
남성 60대	359	323	47%	29%	6%	1%	18%
남성 70대 이상	239	225	61%	18%	3%		17%
여성 18~29세	210	323	10%	42%	7%		41%
여성 30대	194	290	21%	43%	6%		31%
여성 40대	344	362	18%	56%	5%		22%
여성 50대	446	387	34%	43%	5%	0%	18%
여성 60대	396	336	56%	29%	1%	0%	13%
여성 70대 이상	342	319	57%	21%	2%	1%	20%
직업별							
농/임/어업	130	118	43%	37%	4%	1%	16%
자영업	627	589	38%	39%	4%	1%	19%
기능노무/서비스	555	529	35%	36%	5%	1%	22%
사무/관리	1,227	1,291	24%	46%	5%	0%	25%
전업주부	814	754	48%	32%	2%	0%	18%
학생	225	300	27%	23%	6%		44%
무직/은퇴/기타	424	421	45%	25%	4%	0%	25%
성향별							
보수	1,211	1,170	69%	15%	2%	1%	13%
중도	1,293	1,317	26%	37%	5%	0%	32%
진보	1,060	1,082	10%	66%	7%	1%	16%
모름/응답거절	438	434	31%	19%	3%	1%	46%
대통령							
긍정 평가자	1,087	1,041	76%	7%	1%	1%	15%
직무 부정 평가자	2,566	2,604	19%	52%	6%	0%	24%
평소							
많이 있다	1,035	983	40%	42%	3%	1%	14%
정치에 약간 있다	1,971	1,958	38%	39%	4%	0%	18%
관심이 별로 없다	714	753	28%	30%	6%	0%	36%
전혀 없다/모름	282	309	17%	20%	4%	1%	57%

2022년 1월(1~4주) 통합	조사완료 사례수 (명)	가중적용 사례수 (명)	주관적 정치 성향				Net Score (1)-(2)
			보수 (1)	중도	진보 (2)	모름/ 응답거절	
전체	4,005	4,005	26%	34%	24%	15%	2
지역별							
서울	771	756	28%	37%	23%	12%	5
인천/경기	1,262	1,264	24%	36%	25%	15%	-1
강원	124	121	27%	38%	18%	16%	9
대전/세종/충청	420	424	28%	33%	22%	17%	6
광주/전라	397	392	15%	29%	37%	19%	-22
대구/경북	380	392	38%	28%	19%	15%	19
부산/울산/경남	599	605	28%	34%	22%	15%	6
제주	52	51	20%	40%	21%	19%	-1
성별							
남성	2,079	1,986	30%	36%	25%	10%	5
여성	1,926	2,019	23%	33%	24%	20%	-1
연령별							
18~29세	506	690	22%	38%	23%	17%	-1
30대	518	612	22%	44%	26%	9%	-4
40대	734	742	19%	41%	31%	9%	-12
50대	886	783	27%	34%	30%	10%	-3
60대	778	650	36%	28%	19%	16%	17
70대 이상	583	528	34%	16%	14%	36%	20
성/연령별							
남성 18~29세	311	363	30%	37%	17%	16%	13
남성 30대	304	315	28%	43%	23%	6%	5
남성 40대	413	376	19%	39%	35%	6%	-16
남성 50대	440	396	27%	39%	27%	7%	0
남성 60대	366	318	38%	31%	22%	9%	16
남성 70대 이상	245	217	43%	17%	22%	18%	21
여성 18~29세	195	327	14%	38%	30%	18%	-16
여성 30대	214	297	15%	45%	29%	11%	-14
여성 40대	321	365	19%	43%	26%	13%	-7
여성 50대	446	387	26%	30%	32%	12%	-6
여성 60대	412	332	35%	25%	17%	23%	18
여성 70대 이상	338	311	27%	16%	8%	49%	19
주요 지지 정당별							
국민의당	248	247	25%	49%	14%	11%	11
국민의힘	1,381	1,324	54%	29%	6%	12%	48
더불어민주당	1,384	1,360	9%	34%	45%	12%	-36
정의당	145	159	9%	30%	54%	7%	-45
무당(無黨)층	713	787	15%	40%	14%	31%	1
직업별							
농/임/어업	131	112	31%	20%	22%	27%	9
자영업	676	632	29%	36%	26%	9%	3
기능노무/서비스	496	484	30%	30%	24%	17%	6
사무/관리	1,216	1,281	20%	43%	29%	8%	-9
전업주부	836	778	27%	26%	18%	28%	9
학생	224	310	21%	38%	27%	14%	-6
무직/은퇴/기타	426	406	37%	26%	19%	18%	18
대통령 직무							
긍정 평가자	1,672	1,657	10%	35%	42%	12%	-32
부정 평가자	2,069	2,073	40%	35%	11%	14%	29
평소 정치에 관심이							
많이 있다	1,236	1,183	31%	31%	30%	8%	1
약간 있다	1,927	1,916	27%	38%	24%	11%	3
별로 없다	595	637	21%	34%	21%	23%	0
전혀 없다	172	203	9%	29%	8%	55%	1

- 5점 척도. 보수=(매우+약간) 보수적, 중도='중도적', 진보: '(매우+약간) 진보적'

2022년 2월(2~4주) 통합	조사완료 사례수 (명)	가중적용 사례수 (명)	주관적 정치 성향				Net Score (1)-(2)
			보수 (1)	중도	진보 (2)	모름/ 응답거절	
전체	3,008	3,008	29%	32%	25%	14%	4
지역별							
서울	581	568	31%	36%	22%	11%	9
인천/경기	946	950	29%	33%	25%	13%	4
강원	91	91	37%	23%	20%	21%	17
대전/세종/충청	303	319	23%	37%	25%	15%	-2
광주/전라	295	294	17%	31%	37%	16%	-20
대구/경북	300	294	34%	28%	20%	18%	14
부산/울산/경남	450	454	33%	29%	23%	15%	10
제주	42	38	-	-	-	-	-
성별							
남성	1,543	1,492	32%	36%	24%	9%	8
여성	1,465	1,516	26%	29%	25%	19%	1
연령별							
18~29세	381	516	25%	35%	24%	16%	1
30대	393	460	22%	42%	26%	9%	-4
40대	545	556	19%	38%	34%	9%	-15
50대	671	588	30%	34%	29%	7%	1
60대	575	490	41%	27%	19%	13%	22
70대 이상	443	399	40%	14%	11%	35%	29
성/연령별							
남성 18~29세	231	272	35%	35%	18%	12%	17
남성 30대	232	236	29%	44%	21%	5%	8
남성 40대	301	283	19%	41%	31%	9%	-12
남성 50대	334	297	29%	36%	31%	5%	-2
남성 60대	268	240	38%	33%	21%	8%	17
남성 70대 이상	177	164	48%	17%	16%	19%	32
여성 18~29세	150	244	14%	35%	30%	21%	-16
여성 30대	161	224	15%	40%	31%	14%	-16
여성 40대	244	274	19%	34%	37%	10%	-18
여성 50대	337	291	31%	32%	28%	9%	3
여성 60대	307	250	45%	21%	17%	17%	28
여성 70대 이상	266	234	34%	11%	8%	46%	26
주요 지지 정당별							
국민의당	164	167	33%	37%	18%	12%	15
국민의힘	1,140	1,089	54%	29%	6%	10%	48
더불어민주당	1,084	1,079	11%	31%	47%	11%	-36
정의당	110	122	11%	36%	46%	7%	-35
무당(無黨)층	483	525	15%	40%	13%	31%	2
직업별							
농/임/어업	104	96	35%	18%	16%	32%	19
자영업	567	540	28%	38%	24%	10%	4
기능노무/서비스	320	310	29%	29%	25%	16%	4
사무/관리	933	990	25%	39%	30%	7%	-5
전업주부	610	552	36%	21%	21%	23%	15
학생	167	223	21%	37%	25%	17%	-4
무직/은퇴/기타	307	297	37%	27%	18%	18%	19
대통령 직무							
긍정 평가자	1,240	1,243	13%	32%	43%	12%	-30
부정 평가자	1,587	1,570	43%	34%	10%	13%	33
평소 정치에 관심이							
많이 있다	901	855	33%	27%	32%	8%	1
약간 있다	1,482	1,487	30%	37%	24%	10%	6
별로 없다	463	489	25%	34%	18%	22%	7
전혀 없다/모름	162	178	12%	18%	17%	53%	-5

- 5점 척도. 보수=(매우+약간) 보수적, 중도='중도적', 진보: '(매우+약간) 진보적'

2022년 3월(1~5주) 통합	조사완료 사례수 (명)	가중적용 사례수 (명)	주관적 정치 성향				Net Score (1)-(2)
			보수 (1)	중도	진보 (2)	모름/ 응답거절	
전체	5,007	5,007	30%	33%	25%	12%	5
지역별							
서울	958	945	32%	34%	25%	9%	7
인천/경기	1,581	1,581	29%	34%	27%	11%	2
강원	155	151	27%	38%	22%	12%	5
대전/세종/충청	524	531	28%	34%	23%	15%	5
광주/전라	493	490	20%	31%	34%	15%	-14
대구/경북	492	489	39%	31%	16%	14%	23
부산/울산/경남	739	756	31%	30%	25%	14%	6
제주	65	64	36%	25%	26%	13%	10
성별							
남성	2,516	2,483	32%	35%	25%	9%	7
여성	2,491	2,524	28%	30%	26%	16%	2
연령별							
18~29세	710	860	26%	35%	25%	14%	1
30대	713	757	27%	40%	26%	7%	1
40대	919	926	23%	36%	34%	7%	-11
50대	1,071	978	29%	34%	28%	8%	1
60대	912	819	38%	30%	21%	11%	17
70대 이상	682	667	39%	18%	13%	30%	26
성/연령별							
남성 18~29세	388	450	33%	38%	16%	14%	17
남성 30대	387	391	30%	43%	23%	5%	7
남성 40대	496	470	24%	38%	32%	6%	-8
남성 50대	528	494	28%	33%	32%	7%	-4
남성 60대	424	401	38%	32%	22%	8%	16
남성 70대 이상	293	275	46%	21%	19%	13%	27
여성 18~29세	322	409	19%	33%	35%	14%	-16
여성 30대	326	366	24%	36%	30%	10%	-6
여성 40대	423	456	22%	34%	35%	8%	-13
여성 50대	543	484	31%	35%	25%	9%	6
여성 60대	488	418	37%	27%	21%	14%	16
여성 70대 이상	389	392	33%	15%	9%	42%	24
주요 지지 정당별							
국민의당	212	209	28%	44%	15%	13%	13
국민의힘	1,881	1,843	57%	28%	6%	10%	51
더불어민주당	1,844	1,840	12%	32%	48%	8%	-36
정의당	203	207	12%	33%	51%	4%	-39
무당(無黨)층	829	871	15%	43%	15%	28%	0
직업별							
농/임/어업	165	150	35%	22%	28%	15%	7
자영업	851	818	32%	33%	27%	8%	5
기능·노무/서비스	600	584	29%	29%	28%	14%	1
사무/관리	1,596	1,635	26%	38%	29%	6%	-3
전업주부	992	949	33%	30%	16%	21%	17
학생	336	408	25%	35%	27%	13%	-2
무직/은퇴/기타	467	463	35%	27%	19%	18%	16
대통령 직무							
긍정 평가자	2,156	2,164	13%	34%	43%	11%	-30
부정 평가자	2,544	2,519	46%	33%	12%	10%	34
평소 정치에 관심이 많다	1,496	1,447	34%	26%	33%	7%	1
정치에 약간 있다	2,423	2,435	31%	37%	24%	8%	7
관심이 별로 없다	792	809	27%	35%	20%	18%	7
전혀 없다/모름	296	316	12%	23%	12%	54%	0

- 5점 척도. 보수=(매우+약간) 보수적, 중도='중도적', 진보: '(매우+약간) 진보적'

- 한국갤럽 데일리 오피니언 제489호 www.gallup.co.kr

2022년 4월(1~4주) 통합	조사완료 사례수 (명)	가중적용 사례수 (명)	주관적 정치 성향				Net Score (1)-(2)
			보수 (1)	중도	진보 (2)	모름/ 응답거절	
전체	4,010	4,010	32%	32%	27%	10%	5
지역별							
서울	761	757	33%	31%	27%	8%	6
인천/경기	1,234	1,266	31%	32%	29%	8%	2
강원	122	121	35%	28%	25%	12%	10
대전/세종/충청	420	425	32%	32%	25%	11%	7
광주/전라	404	392	20%	31%	37%	12%	-17
대구/경북	408	392	40%	31%	18%	12%	22
부산/울산/경남	611	605	33%	33%	22%	11%	11
제주	50	51	31%	24%	20%	25%	-
성별							
남성	2,073	1,989	35%	32%	26%	7%	9
여성	1,937	2,021	29%	31%	28%	13%	1
연령별							
18~29세	538	688	30%	34%	28%	8%	2
30대	516	606	28%	39%	27%	6%	1
40대	685	742	22%	37%	36%	5%	-14
50대	898	783	30%	32%	31%	7%	-1
60대	793	656	43%	26%	20%	11%	23
70대 이상	580	534	40%	19%	14%	27%	26
성/연령별							
남성 18~29세	292	361	38%	36%	18%	8%	20
남성 30대	294	313	35%	37%	22%	7%	13
남성 40대	409	377	22%	39%	36%	3%	-14
남성 50대	454	396	30%	32%	33%	5%	-3
남성 60대	379	322	44%	24%	23%	8%	21
남성 70대 이상	245	220	47%	19%	18%	16%	29
여성 18~29세	246	328	22%	31%	38%	8%	-16
여성 30대	222	293	20%	41%	33%	5%	-13
여성 40대	276	365	23%	35%	35%	7%	-12
여성 50대	444	387	29%	32%	29%	9%	0
여성 60대	414	335	42%	28%	17%	14%	25
여성 70대 이상	335	314	35%	19%	11%	34%	24
주요 지지 정당별							
국민의힘	1,619	1,544	59%	26%	7%	8%	52
더불어민주당	1,499	1,526	11%	31%	51%	7%	-40
정의당	153	154	17%	29%	46%	8%	-29
무당(無黨)층	640	687	19%	47%	15%	20%	4
직업별							
농/임/어업	137	123	34%	23%	22%	21%	12
자영업	668	617	34%	33%	26%	7%	8
기능·노무/서비스	535	525	32%	32%	25%	12%	7
사무/관리	1,206	1,285	27%	36%	33%	4%	-6
전업주부	805	763	35%	28%	19%	18%	16
학생	233	294	30%	35%	28%	8%	2
무직/은퇴/기타	426	403	39%	21%	24%	15%	15
대통령 직무							
긍정 평가자	1,727	1,765	15%	32%	44%	8%	-29
부정 평가자	2,040	1,989	48%	31%	12%	8%	36
평소 정치에 관심이 많다	1,043	999	39%	22%	32%	6%	7
정치에 약간 있다	2,049	2,039	32%	35%	27%	6%	5
관심이 별로 없다	676	704	25%	37%	23%	14%	2
전혀 없다/모름	242	269	19%	25%	15%	40%	4

- 4월 18일 국민의힘·국민의당 공식 합당 선언. 이후 국민의당 제외

- 5점 척도. 보수=(매우+약간) 보수적, 중도='중도적', 진보: '(매우+약간) 진보적'

- 한국갤럽 데일리 오피니언 제493호 www.gallup.co.kr

2022년 5월(1~3주) 통합		조사완료 사례수 (명)	가중적용 사례수 (명)	주관적 정치 성향				Net Score (1)-(2)	
				보수 (1)	중도	진보 (2)	모름/ 응답거절		
전체		3,000	3,000	33%	30%	28%	9%	5	
지역별	서울	572	566	31%	34%	29%	7%	2	
	인천/경기	940	948	33%	30%	28%	8%	5	
	강원	92	91	32%	29%	31%	9%	1	
	대전/세종/충청	319	318	33%	29%	29%	10%	4	
	광주/전라	301	293	18%	31%	38%	12%	-20	
	대구/경북	298	293	42%	31%	16%	10%	26	
	부산/울산/경남	437	452	39%	24%	26%	11%	13	
	제주	41	38	-	-	-	-	-	
성별	남성	1,567	1,488	36%	31%	27%	5%	9	
	여성	1,433	1,512	29%	30%	28%	13%	1	
연령별	18~29세	391	513	27%	37%	29%	7%	-2	
	30대	392	453	32%	35%	27%	7%	5	
	40대	534	554	28%	32%	35%	5%	-7	
	50대	676	587	30%	33%	33%	4%	-3	
	60대	590	492	41%	26%	24%	9%	17	
	70대 이상	417	402	42%	14%	17%	28%	25	
	성/ 연령별	남성 18~29세	199	269	34%	40%	22%	5%	12
남성 30대		233	234	39%	32%	23%	6%	16	
남성 40대		314	281	31%	33%	32%	4%	-1	
남성 50대		343	297	29%	31%	36%	3%	-7	
남성 60대		290	241	42%	28%	26%	5%	16	
남성 70대 이상		188	166	50%	15%	21%	13%	29	
여성 18~29세		192	244	19%	34%	37%	10%	-18	
여성 30대		159	219	24%	38%	31%	7%	-7	
여성 40대		220	272	25%	32%	37%	6%	-12	
여성 50대		333	290	31%	35%	29%	5%	2	
여성 60대		300	251	41%	25%	22%	13%	19	
여성 70대 이상		229	236	35%	13%	13%	39%	22	
주요 지지 정당별		국민의힘	1,328	1,275	57%	26%	8%	9%	49
		더불어민주당	984	1,005	13%	27%	55%	5%	-42
	정의당	136	133	16%	28%	53%	2%	-37	
	무당(無黨)층	535	571	16%	47%	20%	17%	-4	
직업별	농/임/어업	119	103	38%	24%	17%	21%	21	
	자영업	517	484	35%	30%	30%	5%	5	
	기능노무/서비스	369	355	31%	28%	32%	8%	-1	
	사무/관리	934	960	29%	35%	32%	5%	-3	
	전업주부	568	555	36%	28%	17%	19%	19	
	학생	173	228	27%	37%	31%	5%	-4	
	무직/은퇴/기타	320	314	38%	22%	29%	11%	9	
	대통령 직무 평소에	공정 평가자	1,058	1,026	49%	27%	13%	11%	36
	부정 평가자	686	706	15%	33%	48%	5%	-33	
정치에 관심이	많이 있다	835	789	40%	22%	33%	6%	7	
	약간 있다	1,507	1,522	33%	33%	28%	7%	5	
	별로 없다	489	505	30%	34%	24%	12%	6	
	전혀 없다/모름	169	184	11%	38%	16%	34%	-5	

- 5월 10일 윤석열 대통령 취임. 대통령 직무 평가는 5월 2~3주 기준

- 5점 척도. 보수=(매우+약간) 보수적, 중도=중도적, 진보: (매우+약간) 진보적

- 50사례 미만은 수치 제시하지 않음. 한국갤럽 데일리 오피니언 제496호 www.gallup.co.kr

2022년 6월(1~5주) 통합		조사완료 사례수 (명)	가중적용 사례수 (명)	주관적 정치 성향				Net Score (1)-(2)	
				보수 (1)	중도	진보 (2)	모름/ 응답거절		
전체		5,001	5,001	31%	32%	25%	13%	6	
지역별	서울	957	944	31%	33%	25%	11%	6	
	인천/경기	1,583	1,581	30%	35%	25%	10%	5	
	강원	152	151	31%	26%	29%	14%	2	
	대전/세종/충청	530	531	31%	33%	23%	13%	8	
	광주/전라	494	489	17%	34%	33%	16%	-16	
	대구/경북	478	488	44%	25%	17%	14%	27	
	부산/울산/경남	741	753	33%	28%	23%	15%	10	
	제주	66	64	20%	30%	31%	18%	-11	
성별	남성	2,647	2,480	34%	33%	23%	9%	11	
	여성	2,354	2,521	28%	30%	26%	16%	2	
연령별	18~29세	703	859	29%	33%	26%	12%	3	
	30대	627	750	25%	41%	26%	8%	-1	
	40대	838	923	23%	38%	31%	8%	-8	
	50대	1,099	979	31%	33%	28%	8%	3	
	60대	968	820	42%	27%	19%	11%	23	
	70대 이상	766	670	38%	16%	14%	33%	24	
	성/ 연령별	남성 18~29세	401	448	39%	31%	18%	13%	21
남성 30대		366	390	29%	43%	21%	7%	8	
남성 40대		487	469	25%	40%	29%	6%	-4	
남성 50대		589	495	29%	35%	29%	7%	0	
남성 60대		478	402	43%	29%	21%	7%	22	
남성 70대 이상		326	277	46%	18%	18%	17%	28	
여성 18~29세		302	412	18%	36%	35%	10%	-17	
여성 30대		261	360	20%	39%	31%	10%	-11	
여성 40대		351	454	21%	36%	33%	10%	-12	
여성 50대		510	484	33%	31%	28%	9%	5	
여성 60대		490	418	41%	26%	18%	15%	23	
여성 70대 이상		440	393	31%	14%	11%	44%	20	
주요 지지 정당별		국민의힘	2,247	2,152	56%	27%	8%	9%	48
		더불어민주당	1,428	1,469	10%	30%	51%	9%	-41
	정의당	240	246	11%	35%	46%	8%	-35	
	무당(無黨)층	1,050	1,100	15%	44%	17%	24%	-2	
직업별	농/임/어업	181	161	31%	23%	22%	23%	9	
	자영업	775	743	33%	32%	26%	9%	7	
	기능노무/서비스	651	615	33%	27%	27%	13%	6	
	사무/관리	1,579	1,695	25%	39%	30%	6%	-5	
	전업주부	942	897	35%	26%	16%	24%	19	
	학생	304	365	32%	32%	26%	10%	6	
	무직/은퇴/기타	569	525	37%	28%	19%	17%	18	
	대통령 직무 평소에	공정 평가자	2,531	2,453	48%	29%	11%	11%	37
	부정 평가자	1,776	1,841	12%	35%	45%	8%	-33	
정치에 관심이	많이 있다	1,228	1,151	39%	26%	28%	7%	11	
	약간 있다	2,375	2,384	32%	34%	27%	7%	5	
	별로 없다	940	987	26%	37%	22%	15%	4	
	전혀 없다/모름	458	479	17%	25%	12%	46%	5	

- 5점 척도. 보수=(매우+약간) 보수적, 중도=중도적, 진보: (매우+약간) 진보적

- 한국갤럽 데일리 오피니언 제501호 www.gallup.co.kr

2022년 7월(1~4주) 통합	조사완료 사례수 (명)	가중적용 사례수 (명)	주관적 정치 성향				Net Score (1)-(2)
			보수 (1)	중도	진보 (2)	모름/ 응답거절	
전체	4,003	4,003	30%	31%	27%	12%	3
지역별							
서울	769	756	34%	34%	25%	7%	9
인천/경기	1,254	1,265	29%	31%	28%	12%	1
강원	117	121	26%	31%	22%	21%	4
대전/세종/충청	428	425	28%	29%	27%	15%	1
광주/전라	396	391	20%	31%	37%	13%	-17
대구/경북	396	391	37%	27%	24%	13%	13
부산/울산/경남	588	603	32%	32%	24%	11%	8
제주	55	51	43%	26%	19%	11%	24
성별							
남성	2,128	1,985	34%	33%	25%	8%	9
여성	1,875	2,018	27%	29%	29%	16%	-2
연령별							
18~29세	559	684	27%	35%	27%	11%	0
30대	544	604	25%	40%	28%	7%	-3
40대	688	739	26%	34%	34%	6%	-8
50대	889	783	28%	32%	32%	8%	-4
60대	755	656	40%	27%	23%	10%	17
70대 이상	568	537	38%	15%	14%	33%	24
성/연령별							
남성 18~29세	326	358	36%	37%	19%	9%	17
남성 30대	328	312	30%	36%	25%	9%	5
남성 40대	407	375	27%	36%	32%	5%	-5
남성 50대	456	396	28%	38%	29%	5%	-1
남성 60대	362	322	38%	29%	27%	7%	11
남성 70대 이상	249	222	53%	16%	16%	15%	37
여성 18~29세	233	326	16%	34%	36%	14%	-20
여성 30대	216	292	20%	44%	32%	4%	-12
여성 40대	281	363	25%	32%	37%	7%	-12
여성 50대	433	387	28%	27%	35%	10%	-7
여성 60대	393	335	42%	25%	19%	14%	23
여성 70대 이상	319	315	28%	13%	12%	47%	16
주요 지지 정당별							
국민의힘	1,595	1,535	58%	25%	8%	10%	50
더불어민주당	1,308	1,327	10%	29%	53%	8%	-43
정의당	176	174	11%	35%	47%	8%	-36
무당(無黨)층	903	947	18%	43%	18%	21%	0
직업별							
농/임/어업	153	140	35%	18%	26%	21%	9
자영업	652	619	33%	33%	27%	7%	6
기능노무/서비스	572	541	31%	34%	25%	10%	6
사무/관리	1,250	1,315	24%	38%	33%	5%	-9
전업주부	738	714	34%	23%	20%	24%	14
학생	227	274	31%	29%	27%	13%	4
무직/은퇴/기타	411	401	38%	22%	25%	15%	13
대통령 직무							
공정 평가자	1,314	1,285	52%	27%	9%	12%	43
부정 평가자	2,245	2,242	19%	34%	39%	8%	-20
평소 관심							
많이 있다	975	925	37%	20%	37%	6%	0
약간 있다	1,936	1,918	31%	36%	26%	7%	5
별로 없다	757	805	25%	38%	22%	15%	3
전혀 없다/모름	335	355	23%	20%	15%	43%	8

- 5점 척도. 보수=(매우+약간) 보수적, 중도=중도적, 진보=(매우+약간) 진보적

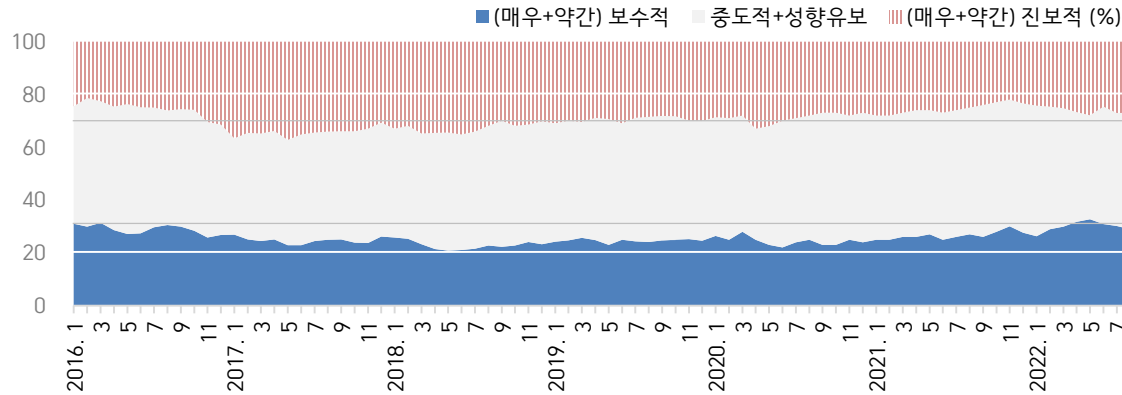
- 한국갤럽 데일리 오피니언 제505호 www.gallup.co.kr

2022년 8월(1~4주) 통합	조사완료 사례수 (명)	가중적용 사례수 (명)	주관적 정치 성향				Net Score (1)-(2)
			보수 (1)	중도	진보 (2)	모름/ 응답거절	
전체	4,002	4,002	29%	33%	27%	11%	2
지역별							
서울	767	755	31%	35%	25%	9%	6
인천/경기	1,268	1,267	28%	35%	28%	9%	0
강원	121	121	21%	31%	31%	18%	-10
대전/세종/충청	415	425	27%	33%	26%	15%	1
광주/전라	392	391	19%	29%	41%	11%	-22
대구/경북	390	390	38%	28%	22%	13%	16
부산/울산/경남	597	602	34%	31%	23%	12%	11
제주	52	51	22%	47%	24%	8%	-2
성별							
남성	2,070	1,985	32%	33%	26%	8%	6
여성	1,932	2,017	26%	32%	28%	14%	-2
연령별							
18~29세	508	679	25%	39%	26%	11%	-1
30대	525	602	28%	38%	27%	7%	1
40대	743	736	20%	39%	35%	5%	-15
50대	890	783	27%	34%	33%	6%	-6
60대	755	659	41%	26%	23%	10%	18
70대 이상	581	544	36%	18%	14%	32%	22
성/연령별							
남성 18~29세	298	355	35%	38%	16%	12%	19
남성 30대	331	311	33%	36%	24%	7%	9
남성 40대	399	374	21%	39%	35%	5%	-14
남성 50대	444	396	28%	33%	34%	5%	-6
남성 60대	359	323	41%	28%	25%	6%	16
남성 70대 이상	239	225	42%	23%	19%	16%	23
여성 18~29세	210	323	13%	40%	36%	10%	-23
여성 30대	194	290	22%	41%	31%	6%	-9
여성 40대	344	362	20%	39%	35%	6%	-15
여성 50대	446	387	27%	35%	32%	6%	-5
여성 60대	396	336	41%	24%	21%	13%	20
여성 70대 이상	342	319	32%	14%	11%	43%	21
주요 지지 정당별							
국민의힘	1,464	1,401	58%	25%	8%	10%	50
더불어민주당	1,447	1,467	12%	33%	49%	6%	-37
정의당	170	172	12%	35%	44%	9%	-32
무당(無黨)층	900	944	16%	45%	18%	21%	-2
직업별							
농/임/어업	130	118	38%	19%	23%	20%	15
자영업	627	589	31%	35%	28%	6%	3
기능노무/서비스	555	529	31%	27%	30%	12%	1
사무/관리	1,227	1,291	23%	39%	33%	5%	-10
전업주부	814	754	33%	27%	19%	20%	14
학생	225	300	25%	41%	26%	8%	-1
무직/은퇴/기타	424	421	37%	28%	20%	16%	17
대통령 직무							
공정 평가자	1,087	1,041	52%	25%	9%	13%	43
부정 평가자	2,566	2,604	21%	36%	37%	7%	-16
평소 관심							
많이 있다	1,035	983	35%	22%	37%	6%	-2
약간 있다	1,971	1,958	30%	36%	27%	7%	3
별로 없다	714	753	26%	40%	21%	13%	5
전혀 없다/모름	282	309	15%	29%	14%	42%	1

- 5점 척도. 보수=(매우+약간) 보수적, 중도=중도적, 진보=(매우+약간) 진보적

- 한국갤럽 데일리 오피니언 제509호 www.gallup.co.kr

● 주관적 정치 성향 분포: 2016년 1월~2022년 8월 월별 추이



● 주관적 정치 성향: 2016~2020년(1월만 제시), 2021년 1월~2022년 8월(월별)

조사 시기	주관적 정치 성향						(계)			Net Score (보수-진보)
	매우 보수적	약간 보수적	중도적	약간 진보적	매우 진보적	성향 유보	매우+약간 보수적	중도적 + 성향유보	매우+약간 진보적	
2016년 1월	6%	25%	31%	22%	3%	13%	31%	44%	25%	6
2017년 1월	7%	20%	26%	31%	6%	10%	27%	36%	37%	-10
2018년 1월	4%	22%	27%	28%	5%	14%	26%	41%	33%	-7
2019년 1월	5%	19%	30%	26%	5%	15%	24%	45%	31%	-7
2020년 1월	6%	20%	29%	23%	6%	16%	26%	45%	29%	-3
2021년 1월	5%	20%	31%	22%	6%	16%	25%	47%	28%	-3
2월	6%	20%	31%	22%	6%	16%	25%	47%	28%	-3
3월	6%	20%	31%	22%	5%	16%	26%	47%	27%	-1
4월	5%	20%	33%	20%	5%	16%	26%	49%	26%	0
5월	5%	22%	32%	20%	6%	15%	27%	47%	26%	1
6월	5%	20%	31%	21%	5%	17%	25%	48%	27%	-2
7월	6%	20%	31%	21%	6%	17%	26%	48%	26%	0
8월	6%	21%	31%	21%	5%	17%	27%	48%	25%	2
9월	6%	20%	32%	18%	6%	17%	26%	50%	24%	2
10월	7%	21%	32%	19%	5%	16%	28%	49%	23%	5
11월	7%	23%	33%	18%	5%	15%	30%	48%	22%	8
12월	6%	21%	34%	18%	5%	15%	28%	49%	23%	5
2022년 1월	7%	19%	34%	18%	6%	15%	26%	49%	24%	2
2월	8%	21%	32%	19%	6%	14%	29%	46%	25%	4
3월	7%	23%	33%	20%	6%	12%	30%	45%	25%	5
4월	7%	25%	32%	22%	4%	10%	32%	42%	27%	5
5월	8%	25%	30%	23%	5%	9%	33%	39%	28%	5
6월	7%	24%	32%	20%	5%	13%	31%	44%	25%	6
7월	6%	24%	31%	22%	5%	12%	30%	43%	27%	3
<b>8월</b>	<b>6%</b>	<b>23%</b>	<b>33%</b>	<b>22%</b>	<b>5%</b>	<b>11%</b>	<b>29%</b>	<b>44%</b>	<b>27%</b>	<b>2</b>

질문) 귀하 본인의 정치적 성향은 다음 중 어디에 해당한다고 생각하십니까? (5점 척도)


- 매우 보수적 / 약간 보수적 / 중도적 / 약간 진보적 / 매우 진보적. 성향 유보='모름/응답거절'

- 매월 통합 기준. 월별 사례수 평균 약 4,000명. 한국갤럽 데일리 오피니언 제509호 www.gallup.co.kr



“조사는 결코 화려하거나 스스로 빛나는  
업(業)이 아니다. 사회의 명암, 좌우 대립,  
빈부 문제, 정보 격차, 과거와 미래 등을  
두루 살펴 매 순간 어느 한쪽으로 치우치지  
않도록 스스로 경계하며 꾸준히 공부하고  
탐구하는 일이다. 때로는 관행과 시류에  
맞서야 하고, 때로는 비난과 질시를 묵묵히  
견뎌야 한다. 어렵지만 누군가는 반드시  
해야 할 일, 힘들지만 그만큼 보람된 일이다.”

조사인의 길, 박무익



한국갤럽조사연구소는 1974년 6월 박무익 회장이 설립한  
한국 최초의 법인 형태 조사 전문 회사입니다.

1970년대부터 사회 주요 현안 자체 조사 결과를 발표해 왔으며,  
우리 국민의 71%가 한국갤럽을 알고 있습니다.

한국갤럽 홈페이지 갤럽리포트 게시판을 통해 공개한 자료는  
모두 한국갤럽의 자산이므로 상업적 용도의 재판매를 금지합니다(→ [FAQ](#)).

기사, 논문, SNS 공유 등 재판매 이외 용도로는  
누구나, 무료로, 자유롭게 인용하실 수 있습니다.

인용하실 때는 반드시 출처를 밝혀 주십시오.  
가능하면 조사 기간, 방법, 표본크기 등 개요까지 함께 표시하실 것을 권장합니다.

저희는 소수점 아래 수치를 제시하지 않는 것을 원칙으로 하고 있으니,  
인용하실 때도 그에 따라 주실 것을 당부합니다.

한국갤럽 조사에 관심 가져주셔서 고맙습니다.

- 매주 새로운 조사 결과를 전합니다: [이메일 뉴스레터 구독 신청](#) | [카카오톡채널 추가](#)
- 문의: 전화 02-3702-2100(대표)/2571/2621/2622 또는 [홈페이지 Q&A](#)
- 주소: (본관) 03167 서울시 종로구 사직로 70, (신관) 03042 서울시 종로구 자하문로 70

이 문서에는 네이버 나눔글꼴과 한글과컴퓨터 함초롬체를 썼습니다.