

# 한국갤럽 데일리 오피니언

---

제508호 2022년 8월 3주

대통령 직무 수행 평가, 긍·부정 평가 이유 | 제13~20대 대통령 취임 100일 무렵 직무 평가 | 정당 지지도 | 분야별 정책 평가 - 경제/부동산/복지/교육/대북/외교, 공직자 인사

## 조사 개요

- 조사기간: 2022년 8월 16~18일
- 표본추출: 무선전화 RDD 표본 프레임에서 무작위 추출(유선전화 RDD 10% 포함)
- 응답방식: 전화조사원 인터뷰
- 조사대상: 전국 만 18세 이상 1,000명
- 표본오차:  $\pm 3.1\%$ 포인트(95% 신뢰수준) - 주요 지표 표준오차·신뢰구간·상대표준오차 제시
- 응답률: 11.2%(총 통화 8,919명 중 1,000명 응답 완료)
- 의뢰처: 한국갤럽 자체 조사

갤럽리포트 G20220819

한국갤럽 데일리 오피니언 독자 여러분, 안녕하세요?

1974년 문을 연 저희 연구소가 지금까지 얻은 명성은  
조사에 협조해주시고 관심 있게 봐 주신 분들 덕분입니다.

그에 보답하는 마음에서 1970년대부터 자체 조사 결과로 단행본을  
펴냈고, 1990년대에는 조사 전문 데이터베이스를 구축했습니다.  
2012년부터는 자체 조사를 정례화해 매주 새로운 결과를 공개하여  
누구나 무료로 활용할 수 있도록 했습니다.

여론조사의 홍수 속에 '정확한 자' 하나를 제공하고자 시작한  
저희 노력이 여론의 흐름을 읽으시는 데 도움되기를 바랍니다.  
한국갤럽에 몸 담고 있는 한 사람, 한 사람은 공정하고 신뢰받는  
조사회사로서 사명을 다하기 위해 계속 노력하겠습니다.

### 한국갤럽 데일리 오피니언은

조사원이 직접 묻고 응답 받는 인터뷰 방식으로 진행합니다.

전국 유권자 대표성을 최대한 확보하고자 무작위발생(RDD: Random Digit Dialing)한 무선전화 번호를 기본 표본추출틀로 합니다.  
단, 무선전화만으로는 접근하기 어려운 여성, 고연령대 일부는 무작위발생한 유선전화 조사로 보완합니다(반영 비율 10% 이내).

### 여론조사 바로보기

자주 물으시는 질문과 답글, 여론조사에 대한 이해를 돕는 한국갤럽 홈페이지 게시물 링크입니다. 클릭하면 연결됩니다.

→ [데일리 오피니언 표본설계: 모집단 정의부터 모수추정까지](#)

→ [전화조사 골백, 폭넓은 여론 수렴을 위한 필수 절차입니다: 콜 차수별 응답자 프로파일·정치적 성향 분석](#)

→ [정치 고관심층 위주 조사는 전체 여론을 왜곡합니다: 정치 관심도와 여론조사](#)

→ [알고 보면 들쭉날쭉하지 않습니다: 차기 정치지도자 선호도 질문 방식과 조사방법 간 차이](#)

→ [유·무선전화 표본 혼합 비율에 따른 여론조사 결과 차이](#)

→ [무선전화 RDD, 가상번호, 알뜰폰: 선거여론조사 관점에서 알뜰폰 가입자와 비가입자 간 성향 차이 분석](#)

→ [조사방법이 다르면 결과도 다릅니다: 같은 시기 상반된 조사 결과가 나오는 이유](#)

→ [표본오차보다 훨씬 작은 변동에 의미를 부여하는 행위는 해석이 아니라 허구\(虛構\)입니다](#)

→ [여론조사 결과는 옳고 그름의 잣대가 아니라, 다양한 의견의 중간점이 어디쯤인지 가능하는 이정표 역할을 할 뿐입니다](#)

→ [평소 정당 지지도는 현시점 유권자의 정당에 대한 태도로, 선거 결과에 대한 예측이 아닙니다](#)

→ [오보\(誤報\)에 가까울 만큼 여론조사에 대한 무지\(無知\)를 드러낸 기사가 많습니다: 부끄러운 여론조사 보도](#)

→ [여론조사는 정치 도구가 아니라 확률과 통계에 기반한 과학적 절차입니다: 한계와 오해](#)

→ [한국갤럽 유무선RDD 전화조사, 선거여론조사 관련 학술 논문 다운로드](#)

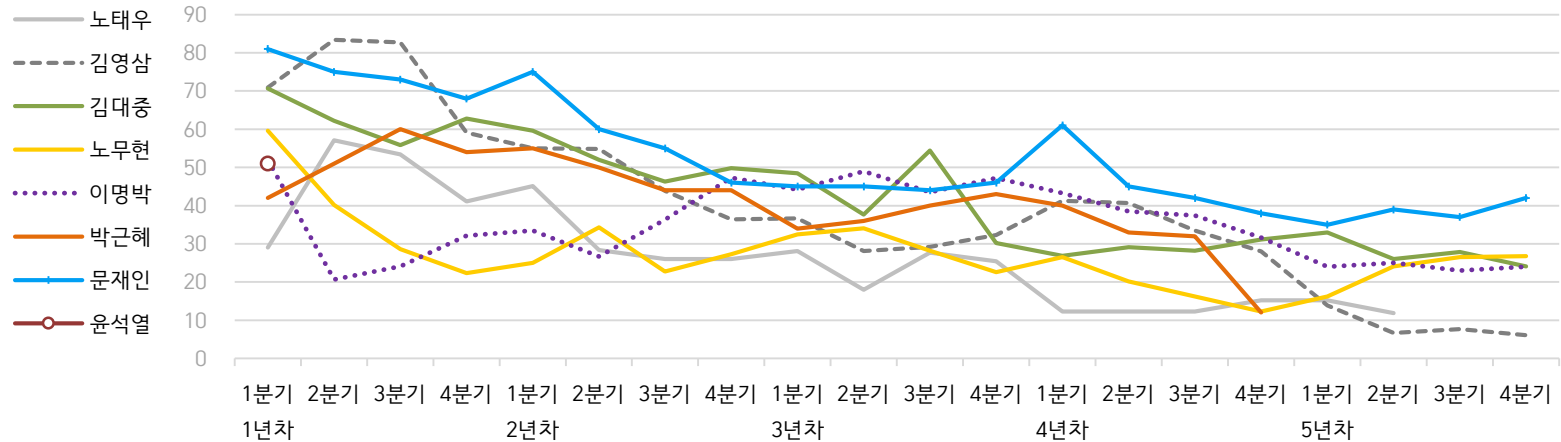
→ [여론조사의 이해와 활용에 관한 다양한 시각을 담은 기사/칼럼/인터뷰](#)

→ [한국갤럽 데일리 오피니언의 시작: 사회적 책임과 중립\(中立\)](#)

→ [The Gallup Legacy at 120 Years: 갤럽 인터내셔널 설립자 조지 갤럽 박사 탄생 120주년을 맞아](#)

# 한국갤럽 역대 대통령 직무 수행 평가 1988-2022

## ● 역대 대통령 직무 수행 긍정률 (%)



## ● 역대 대통령 직무 수행 평가 (%)

대통령	재임	1년차				2년차				3년차				4년차				5년차			
		1분기	2분기	3분기	4분기	1분기	2분기	3분기	4분기	1분기	2분기	3분기	4분기	1분기	2분기	3분기	4분기	1분기	2분기	3분기	4분기
13대 노태우 1988-1993	긍정	29	57	53	41	45	28	26	-	28	18	28	25	12	-	-	15	-	12	-	-
	부정	46	16	25	27	25	41	45	-	40	62	55	54	40	-	-	41	-	56	-	-
14대 김영삼 1993-1998	긍정	71	83	83	59	55	55	44	36	37	28	29	32	41	41	34	28	14	7	8	6
	부정	7	4	6	18	24	21	25	33	34	41	45	39	33	37	40	47	65	74	78	74
15대 김대중 1998-2003	긍정	71	62	56	63	60	52	46	50	49	38	54	30	27	29	28	31	33	26	28	24
	부정	7	11	17	14	16	22	29	24	20	26	18	51	55	52	49	49	41	53	52	56
16대 노무현 2003-2008	긍정	60	40	29	22	25	34	23	27	33	34	28	23	27	20	16	12	16	24	27	27
	부정	19	41	53	62	57	46	60	57	55	53	61	67	63	70	74	79	78	66	64	62
17대 이명박 2008-2013	긍정	52	21	24	32	34	27	36	47	44	49	44	47	43	39	37	32	25	25	23	24
	부정	29	69	65	55	55	55	55	45	45	41	43	41	49	54	55	60	62	58	59	63
18대 박근혜 2013-2017	긍정	42	51	60	54	55	50	44	44	34	36	40	43	40	33	32	12				
	부정	23	23	21	33	34	39	46	45	56	54	51	46	49	53	55	80				
19대 문재인 2017-2022	긍정	81	75	73	68	75	60	55	46	45	45	44	46	61	45	42	38	35	39	37	42
	부정	11	17	19	23	15	30	36	44	45	46	48	46	30	45	48	53	56	53	56	51
20대 윤석열 2022-2027	긍정	50																			
	부정	36																			

질문) 귀하는 ○○○ 대통령이 대통령으로서의 직무를 잘 수행하고 있다고 보십니까, 아니면 잘못 수행하고 있다고 보십니까?

(긍정/부정을 답하지 않은 경우 재질문) 굳이 말씀하신다면, '잘하고 있다'와 '잘못하고 있다' 중 어느 쪽입니까?

- 역대 대통령 평가에는 모두 동일 질문 방식 적용(2점 척도, 재질문 1회). '잘하고 있다' → 긍정, '잘못하고 있다' → 부정 평가 비율

- 1988~2011년은 분기 내 여러 조사 결과의 중위수, 2012년 이후는 한국갤럽 데일리 오피니언 매주 조사의 분기별 평균 기준 제시

- 박근혜 대통령 4년차 4분기 직무 긍정률: 2016년 10월 4주간 평균 24% → 11~12월 6주간 평균 5%. 이후 직무 정치, 2017년 3월 10일 탄핵

- 2013년 18대까지는 2월 취임, 2017년 19대부터 5월 취임. 이후 재임 연차별 1분기는 그해 4~6월, 4분기는 이듬해 1~3월 기준. 한국갤럽 www.gallup.co.kr

## 주간 응답자 특성표

주요 분석 단위별 표본오차(95% 신뢰수준 기준)와 지역/성/지지정당/직업/생활수준/성향과 연령 분포 구성입니다. 2022년 7월 행정안전부 주민등록인구 기준 8개 권역/성/연령별 셀 가중 결과

- 질문)** - 귀하는 어느 시도에 살고 계십니까? 주소지 기준으로 말씀해 주십시오. (저희가 전화번호를 무작위 추출해 지역을 알지 못합니다.)
- 실례지만, 귀하의 연세는 올해 만으로 어떻게 되십니까?
  - 귀하의 직업은 무엇입니까?
  - 우리 국민들의 생활수준을 상, 중상, 중, 중하, 하의 다섯 단계로 나눈다면 귀댁 생활수준은 어디에 속한다고 생각하십니까?
  - 귀하 본인의 정치적 성향은 다음 중 어디에 해당한다고 생각하십니까? (보기 로테이션 제시) 매우 보수적 / 약간 보수적 / 중도적 / 약간 진보적 / 매우 진보적

응답자 특성표 2022년 8월 3주 (16~18일)	조사완료		가중값 적용 기준		가중값 배율 (B/A)	표본오차 95% 신뢰수준
	사례수 (명) (A)	비율	사례수 (명) (B)	비율		
전체	1,000	100%	1,000	100%	1.00	±3.1%P
지역별						
서울	193	19%	189	19%	0.98	±7.1%P
인천/경기	311	31%	317	32%	1.02	±5.6%P
강원	29	3%	30	3%	1.04	±18.2%P
대전/세종/충청	102	10%	106	11%	1.04	±9.7%P
광주/전라	99	10%	98	10%	0.99	±9.8%P
대구/경북	95	10%	97	10%	1.03	±10.1%P
부산/울산/경남	159	16%	150	15%	0.95	±7.8%P
제주	12	1%	13	1%	1.07	±28.3%P
성별						
남성	511	51%	496	50%	0.97	±4.3%P
여성	489	49%	504	50%	1.03	±4.4%P
연령별						
18~29세	122	12%	170	17%	1.39	±8.9%P
30대	123	12%	150	15%	1.22	±8.8%P
40대	185	19%	184	18%	0.99	±7.2%P
50대	222	22%	196	20%	0.88	±6.6%P
60대	194	19%	165	16%	0.85	±7.0%P
70대 이상	154	15%	136	14%	0.88	±7.9%P

- 표본오차는 조사완료 사례수 기준. 한국갤럽 데일리 오피니언 제508호

- 가중값 적용 기준 사례수는 2022년 7월 행안부 주민등록인구 지역/성/연령비를 따름

응답자 특성표 2022년 8월 3주 (16~18일)	조사완료 사례수 (명)	주민등록인구 기준 가중값 적용 결과						
		가중적용 사례수	연령 분포					
			18~29세	30대	40대	50대	60대	70대+
전체	1,000	1,000	17%	14%	19%	20%	17%	13%
지역별								
서울	193	189	19%	17%	18%	18%	15%	13%
인천/경기	311	317	18%	16%	20%	20%	15%	11%
강원	29	30	-	-	-	-	-	-
대전/세종/충청	102	106	17%	10%	24%	19%	17%	14%
광주/전라	99	98	16%	12%	17%	20%	17%	18%
대구/경북	95	97	15%	13%	17%	20%	18%	16%
부산/울산/경남	159	150	15%	14%	18%	20%	18%	14%
제주	12	13	-	-	-	-	-	-
성별								
남성	511	496	18%	16%	19%	20%	16%	11%
여성	489	504	16%	13%	19%	19%	17%	16%
주요 지지 정당별								
국민의힘	383	363	14%	12%	10%	19%	24%	22%
더불어민주당	341	343	12%	15%	28%	24%	13%	7%
정의당	50	52	15%	16%	18%	26%	20%	5%
무당(無黨)층	220	237	29%	17%	20%	12%	10%	11%
직업별								
농/임/어업	37	33	-	-	-	-	-	-
자영업	143	139	-	15%	27%	31%	23%	4%
기능노무/서비스	137	127	11%	10%	20%	22%	28%	9%
사무/관리	293	306	16%	28%	29%	21%	5%	1%
전업주부	218	198	-	7%	15%	23%	23%	33%
학생	61	86	100%	-	-	-	-	-
무직/은퇴/기타	111	110	18%	8%	8%	10%	22%	33%
생활 수준별								
상/중상	191	196	19%	16%	22%	21%	16%	6%
중	463	471	20%	17%	18%	19%	16%	10%
중하	187	187	16%	12%	21%	22%	15%	13%
하	139	128	5%	7%	17%	17%	23%	31%
성향별								
보수	318	309	15%	14%	13%	18%	23%	17%
중도	309	323	21%	16%	23%	17%	14%	8%
진보	253	254	15%	16%	22%	29%	13%	6%
모름/응답거절	120	114	14%	7%	17%	10%	15%	37%
평소 정치에 관심이								
많이 있다	273	254	6%	10%	22%	30%	21%	12%
약간 있다	470	479	18%	17%	19%	18%	16%	12%
별로 없다	186	193	23%	15%	19%	14%	14%	15%
전혀 없다/모름	71	74	33%	9%	14%	10%	8%	26%

- 50사례 미만은 수치 제시하지 않음. 한국갤럽 데일리 오피니언 제508호 www.gallup.co.kr

## 조사완료 응답자 특성표

2022년 8월 3주 (16~18일)		조사완료 사례수 (명)			가중적용 기준 사례수 (명)		
		계	남성	여성	계	남성	여성
전국	합계	1,000	511	489	1,000	496	504
	18~29세	122	69	53	170	89	81
	30대	123	81	42	150	78	73
	40대	185	99	86	184	93	91
	50대	222	109	113	196	99	97
	60대	194	91	103	165	81	84
	70대 이상	154	62	92	136	56	80
서울	소계	193	93	100	189	91	98
	18~29세	36	19	17	36	17	18
	30대	29	16	13	32	16	16
	40대	33	18	15	33	16	17
	50대	37	17	20	34	17	17
	60대	31	13	18	29	14	15
	70대 이상	27	10	17	24	10	14
인천/경기	소계	311	164	147	317	159	158
	18~29세	36	24	12	56	29	27
	30대	39	27	12	52	27	25
	40대	67	36	31	63	32	31
	50대	73	34	39	63	32	31
	60대	56	27	29	48	24	24
	70대 이상	40	16	24	35	15	20
강원	소계	29	15	14	30	15	15
	18~29세	4	2	2	5	3	2
	30대	1	1		4	2	2
	40대	4	3	1	5	3	2
	50대	7	3	4	6	3	3
	60대	8	4	4	6	3	3
	70대 이상	5	2	3	5	2	3
대전/세종/충청	소계	102	56	46	106	54	53
	18~29세	12	9	3	18	9	8
	30대	11	10	1	16	8	7
	40대	18	10	8	20	10	10
	50대	23	12	11	20	11	10
	60대	21	9	12	18	9	9
	70대 이상	17	6	11	15	6	9

(오른쪽 표로 이어짐)

(왼쪽 표에서 이어짐)		조사완료 사례수 (명)			가중적용 기준 사례수 (명)		
		계	남성	여성	계	남성	여성
광주/전라	소계	99	51	48	98	48	49
	18~29세	10	5	5	16	8	7
	30대	10	7	3	12	6	6
	40대	18	10	8	17	9	8
	50대	22	12	10	19	10	9
	60대	19	9	10	17	8	8
	70대 이상	20	8	12	17	7	10
대구/경북	소계	95	45	50	97	48	49
	18~29세	9	3	6	15	8	7
	30대	9	7	2	13	7	6
	40대	15	5	10	17	9	8
	50대	24	12	12	20	10	10
	60대	20	11	9	18	9	9
	70대 이상	18	7	11	16	6	9
부산/울산/경남	소계	159	80	79	150	75	76
	18~29세	15	7	8	23	13	11
	30대	23	12	11	21	11	10
	40대	26	15	11	27	14	13
	50대	34	18	16	30	15	15
	60대	36	17	19	27	13	14
	70대 이상	25	11	14	22	9	13
제주	소계	12	7	5	13	6	6
	18~29세				2	1	1
	30대	1	1		2	1	1
	40대	4	2	2	3	1	1
	50대	2	1	1	3	1	1
	60대	3	1	2	2	1	1
	70대 이상	2	2		2	1	1

중앙선거여론조사심의위원회 선거여론조사기준에 따라 지역(8개 권역)/성/연령별 조사완료 사례수와 가중값 적용 기준 사례수를 함께 제시합니다.

각 사례수 합계나 소계는 최대 ±2까지 차이가 날 수 있습니다.

1,000명을 권역(8)\*성(2)\*연령대(6)=96개 셀별 할당 시

소수점 아래 반올림이 발생하기 때문입니다.

이는 조사 결과 해석에는 어떤 영향도 주지 않는 자연스럽고 불가피한 현상입니다.

가중값 적용 기준 사례수는 2022년 7월 말 행안부 주민등록인구 기반입니다.

한국갤럽 데일리 오피니언은

유·무선전화 RDD 번호를 단순확률추출해 조사하고

전국 유권자를 대표할 수 있도록 지역, 성, 연령대 등 세부 특성 층별로

사후층화 가중을 적용하여 모집단 특성인 모수를 추정합니다.

→ [데일리 오피니언 표본설계: 모집단 정의부터 모수추정까지](#)

주요 조사 결과(대통령 직무 수행 평가, 정당 지지도)에 대한

모수 추정치의 신뢰 범위와 정도를 나타내는 95% 신뢰구간과 상대표준오차를

고려하여 해석하시길 바랍니다.

### 95% 신뢰구간

모수가 이 구간 안에 있을 확률이 95%라는 의미입니다.

이 구간 안에서의 수치 변동은 실제 변화인지 오차인지 단정할 수 없습니다.

### 상대표준오차

통계 신뢰성 지표로, 수치가 작을수록 더 신뢰할 수 있습니다.

(참고) 캐나다 통계청 표본조사 상대표준오차 기준

- 0.0 ~ 4.9%: 매우 우수(Excellent)

- 5.0 ~ 9.9%: 우수(Very Good)

- 10.0 ~ 14.9%: 좋음(Good)

- 15.0 ~ 24.9%: 허용 가능(Acceptable)

- 25.0 ~ 34.9%: 주의사항과 함께 사용 가능(Use with caution)

- 35.0% 이상: 공표 시 신뢰 불가(Too unreliable to publish)

출처: Butcher, B. & Elliot, D. (1986)

<표본오차 매뉴얼: A sampling errors manual>(통계청 표본관리과 역). p.8.

### ● 대통령 직무 수행 평가 표준오차, 신뢰구간, 상대표준오차

2022년 8월 3주 (16~18일)	조사완료 사례수 (명)	대통령 직무 수행 평가	추정치	표준 오차	95% 신뢰구간		상대 표준오차
					하한	상한	
전체	1,000	잘하고 있다 잘못하고 있다	28% 64%	1.4% 1.5%	25% 61%	31% 66%	4.9% 2.3%
지역별 서울	193	잘하고 있다 잘못하고 있다	30% 62%	3.1% 3.4%	24% 55%	37% 69%	10.3% 5.4%
인천/경기	311	잘하고 있다 잘못하고 있다	26% 65%	2.5% 2.7%	22% 60%	31% 70%	9.4% 4.2%
강원	29	잘하고 있다 잘못하고 있다		8.1% 8.9%			34.1% 12.9%
대전/세종/충청	102	잘하고 있다 잘못하고 있다	31% 62%	4.1% 4.1%	23% 54%	39% 69%	13.3% 6.6%
광주/전라	99	잘하고 있다 잘못하고 있다	19% 70%	4.4% 4.6%	11% 60%	29% 78%	23.6% 6.6%
대구/경북	95	잘하고 있다 잘못하고 있다	28% 64%	4.5% 4.5%	20% 54%	38% 72%	15.9% 7.1%
부산/울산/경남	159	잘하고 있다 잘못하고 있다	35% 56%	3.6% 4.0%	28% 48%	42% 64%	10.3% 7.1%
제주	12	잘하고 있다 잘못하고 있다		10.5% 10.5%			66.9% 12.5%
성별 남성	511	잘하고 있다 잘못하고 있다	29% 65%	2.0% 2.1%	25% 61%	33% 69%	7.0% 3.2%
여성	489	잘하고 있다 잘못하고 있다	27% 62%	1.9% 2.1%	24% 58%	31% 66%	6.9% 3.4%
연령별 18~29세	122	잘하고 있다 잘못하고 있다	18% 66%	3.8% 4.6%	12% 56%	27% 74%	21.1% 6.9%
30대	123	잘하고 있다 잘못하고 있다	18% 76%	3.5% 4.0%	12% 67%	26% 83%	19.6% 5.2%
40대	185	잘하고 있다 잘못하고 있다	14% 81%	2.6% 2.9%	9% 75%	20% 86%	18.9% 3.5%
50대	222	잘하고 있다 잘못하고 있다	25% 69%	2.9% 3.1%	20% 62%	32% 75%	11.3% 4.5%
60대	194	잘하고 있다 잘못하고 있다	43% 52%	3.6% 3.6%	36% 45%	50% 58%	8.4% 6.9%
70대 이상	154	잘하고 있다 잘못하고 있다	57% 29%	3.9% 3.6%	49% 23%	64% 37%	6.9% 12.1%

- 50사례 미만은 추정치 제시하지 않음. 한국갤럽 데일리 오피니언 제508호 www.gallup.co.kr

● 주요 정당 지지도 표준오차, 신뢰구간, 상대표준오차 (1/2)

2022년 8월 3주 (16~18일)	조사완료 사례수 (명)	지지 정당	추정치	표준 오차	95% 신뢰구간		상대 표준오차
					하한	상한	
전체	1,000	국민의힘	36%	1.5%	33%	39%	4.1%
		더불어민주당	34%	1.5%	31%	37%	4.5%
		정의당	5%	0.8%	4%	7%	14.6%
		무당(無黨)층	24%	1.4%	21%	27%	6.1%
지역별 서울	193	국민의힘	37%	3.4%	31%	44%	9.2%
		더불어민주당	31%	3.3%	25%	38%	10.5%
		정의당	4%	1.6%	2%	9%	35.1%
		무당층	27%	3.1%	21%	33%	11.7%
인천/경기	311	국민의힘	37%	2.8%	31%	42%	7.5%
		더불어민주당	36%	2.8%	30%	41%	7.9%
		정의당	4%	1.1%	2%	7%	30.2%
		무당층	23%	2.6%	18%	28%	11.5%
강원	29	국민의힘		8.5%			31.8%
		더불어민주당		8.0%			29.8%
		정의당		3.4%			100.2%
		무당층		9.8%			24.8%
대전/세종/충청	102	국민의힘	39%	4.0%	31%	47%	10.5%
		더불어민주당	30%	4.4%	23%	40%	14.3%
		정의당	7%	3.1%	3%	16%	45.7%
		무당층	24%	4.8%	16%	35%	19.6%
광주/전라	99	국민의힘	12%	3.3%	7%	20%	28.0%
		더불어민주당	55%	5.4%	45%	66%	9.8%
		정의당	10%	3.3%	6%	19%	31.7%
		무당층	22%	4.6%	15%	33%	20.7%
대구/경북	95	국민의힘	47%	5.6%	36%	58%	12.0%
		더불어민주당	29%	5.1%	20%	40%	17.5%
		정의당	3%	1.5%	1%	8%	56.3%
		무당층	22%	4.7%	14%	32%	21.7%
부산/울산/경남	159	국민의힘	44%	3.9%	37%	52%	8.9%
		더불어민주당	29%	3.7%	22%	37%	13.0%
		정의당	7%	2.2%	4%	13%	31.8%
		무당층	20%	3.2%	15%	27%	15.8%
제주	12	국민의힘		14.5%			42.4%
		더불어민주당		17.7%			41.3%
		정의당					
		무당층		13.5%			58.8%

- 50사례 미만은 추정치 제시하지 않음. 한국갤럽 데일리 오피니언 제508호 www.gallup.co.kr

● 주요 정당 지지도 표준오차, 신뢰구간, 상대표준오차 (2/2)

2022년 8월 3주 (16~18일)	조사완료 사례수 (명)	지지 정당	추정치	표준 오차	95% 신뢰구간		상대 표준오차
					하한	상한	
성별 남성	511	국민의힘	38%	2.1%	34%	42%	5.7%
		더불어민주당	35%	2.1%	31%	39%	6.1%
		정의당	5%	0.9%	3%	7%	19.4%
		무당층	22%	1.9%	19%	26%	8.6%
여성	489	국민의힘	35%	2.1%	31%	39%	5.9%
		더불어민주당	34%	2.2%	30%	38%	6.6%
		정의당	5%	1.2%	4%	8%	21.5%
		무당층	25%	2.1%	21%	30%	8.5%
연령별 18~29세	122	국민의힘	30%	4.0%	23%	38%	13.5%
		더불어민주당	25%	4.0%	18%	33%	16.5%
		정의당	5%	2.2%	2%	12%	47.6%
		무당층	41%	4.8%	32%	51%	11.7%
30대	123	국민의힘	30%	4.6%	21%	39%	15.6%
		더불어민주당	35%	4.9%	26%	45%	13.9%
		정의당	6%	2.4%	2%	13%	43.5%
		무당층	29%	4.4%	21%	38%	15.1%
40대	185	국민의힘	20%	2.9%	15%	26%	14.6%
		더불어민주당	51%	3.9%	43%	58%	7.7%
		정의당	5%	1.6%	3%	9%	32.5%
		무당층	25%	3.4%	19%	32%	13.8%
50대	222	국민의힘	35%	3.1%	29%	41%	8.9%
		더불어민주당	43%	3.3%	36%	49%	7.8%
		정의당	7%	1.7%	4%	11%	24.6%
		무당층	15%	2.4%	11%	20%	16.3%
60대	194	국민의힘	52%	3.5%	45%	59%	6.8%
		더불어민주당	27%	3.1%	22%	34%	11.3%
		정의당	6%	1.8%	4%	11%	27.9%
		무당층	14%	2.5%	10%	20%	17.7%
70대 이상	154	국민의힘	58%	3.8%	51%	66%	6.6%
		더불어민주당	19%	2.9%	14%	25%	15.3%
		정의당	2%	1.1%	1%	6%	55.1%
		무당층	20%	3.2%	14%	27%	16.6%

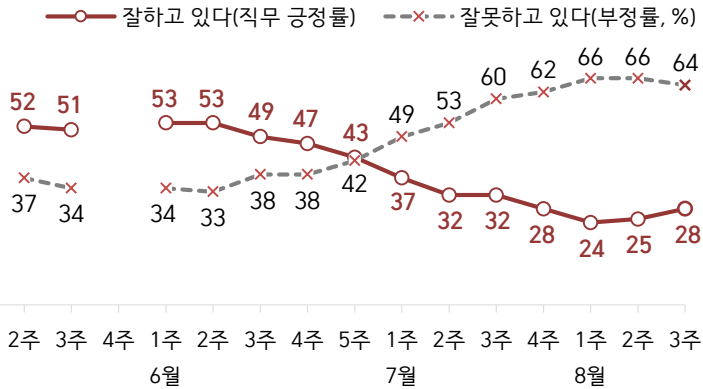
- 한국갤럽 데일리 오피니언 제508호 www.gallup.co.kr

# 대통령 직무 수행 평가, 정당 지지도: 최근 20주 지표 추이

매주 화~목 조사 | 무선전화 RDD 조사(유선전화 RDD 보완) | 매주 유효표본 약 1,000명 | 표본오차 ±3.1%포인트(95% 신뢰수준)

**질문)** 귀하는 윤석열 대통령이 대통령으로서의 직무를 잘 수행하고 있다고 보십니까, 아니면 잘못 수행하고 있다고 보십니까? (긍정/부정을 답하지 않은 경우 재질문) 굳이 말씀하신다면, '잘하고 있다'와 '잘못하고 있다' 중 어느 쪽입니까?

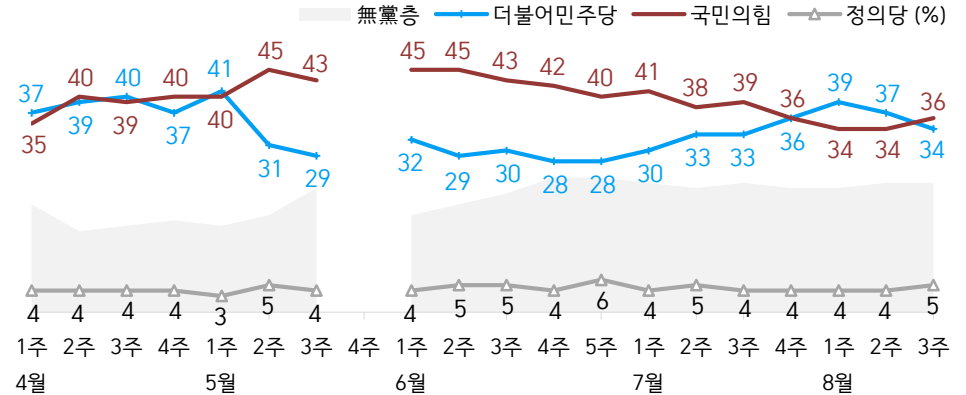
## ● 대통령 직무 수행 평가: 2022년, 최근 20주



- 2022년 3월 9일 당선, 5월 10일 취임. 5월 4주(지방선거 직전) 조사 함  
- 매주 전국 성인 약 1,000명 전화조사. 한국갤럽 데일리 오피니언 제508호 www.gallup.co.kr

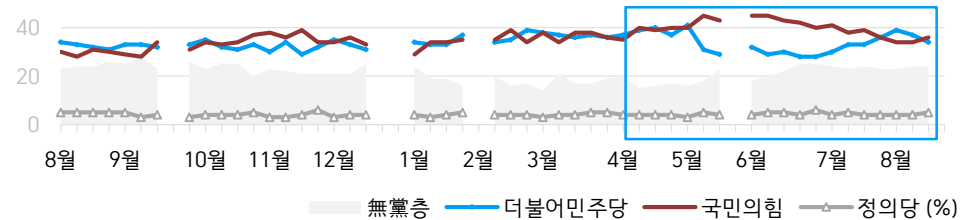
**질문)** 귀하는 다음 중 어느 정당 또는 단체를 지지하십니까? 보기를 순환하여 불러드리겠습니다. ('모름/없음'인 경우 재질문) 그럼, 본인 성향은 어느 정당/단체에 조금이라도 더 가깝습니까?  
- 원내 2인 이상 정당 기준 보기 제시

## ● 정당 지지도: 2022년, 최근 20주



- 2022년 4월 18일 국민의힘·국민의당 공식 합당 선언. 이후 국민의당 제외. 그 외 정당/단체 1%

## ● 주요 정당 지지도: 2021~2022년



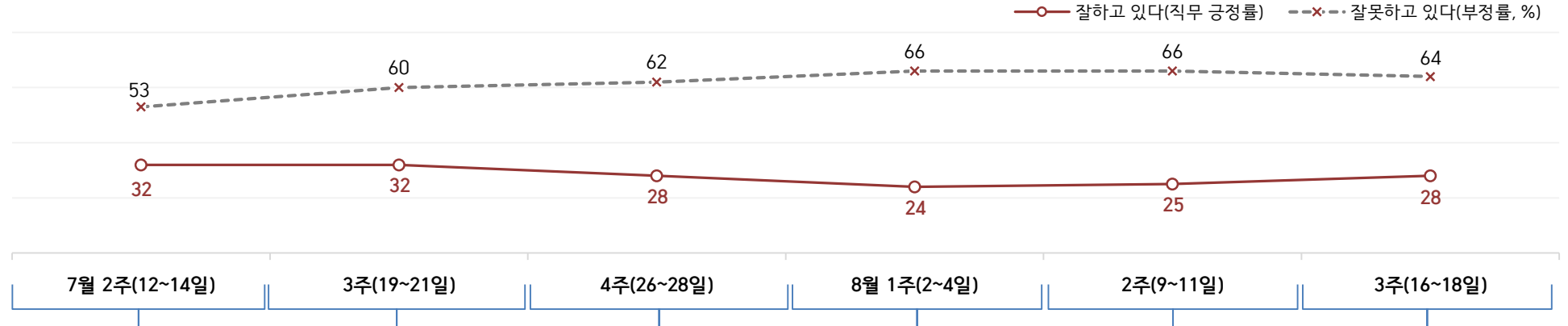
- 무당(無黨)층='현재 지지하는 정당 없음/모름/응답거절'  
- 2021년 9월 4주(추석), 12월 4~5주(연말), 2022년 2월 1주(설), 5월 4주(지방선거 직전) 조사 함  
- 매주 전국 성인 약 1,000명 전화조사. 한국갤럽 데일리 오피니언 제508호 www.gallup.co.kr



# 최근 6주간 대통령 직무 수행 평가와 주요 정치 이슈

질문) 귀하는 윤석열 대통령이 대통령으로서의 직무를 잘 수행하고 있다고 보십니까, 혹은 잘못 수행하고 있다고 보십니까?  
(긍정/부정을 답하지 않은 경우 재질문) 굳이 말씀하신다면, '잘하고 있다'와 '잘못하고 있다' 중 어느 쪽입니까?

## ● 대통령 직무 수행 평가: 2022년, 최근 6주



7월 2주(12~14일)	3주(19~21일)	4주(26~28일)	8월 1주(2~4일)	2주(9~11일)	3주(16~18일)
11   코로나19 격리 생활지원금·유급휴가비 지원 대상 축소 - 국민의힘, 권성동 원내대표 '대표 직무대행' 체제 추진 12   정부 조직 진단·구조조정 착수 -尹, 아베 분향소 조문 13   백신 4차 접종 대상 확대 - 한은 기준금리 인상 (1.75→2.25%) 14   현재, 사형제 존치·폐지 공개 변론 *尹, 도어스테핑 잠정 중단·재개 *코로나19 재유행, 일일 신규 확진 4만 명 내외	17  尹, 제헌절 '광주 5월 정신' 강조 19   국산 전투기 KF-21 첫 비행 성공 20  尹 '임대차법 개정 논의 필요, 전세사기 중단' - 코로나19 재유행 대비안 발표 - 권성동, 채용 관련 발언 사과 21   소득세 과표 조정, 기업승계 지원, 종부세 감면 등 세계개편안 발표 - 대우조선해양 파업 50일째, 민노총 '강제 진압 반대' 기자회견 22   대우조선해양 하청 노사협상 - 여야, 후반기 원 구성 협상 타결 * 대통령실 '사적 채용' 논란 * 민주당 지도부 경선 후보 등록 * '탈북 어민 복송 사건' 여야 공방	23   경찰청, 전국 경찰서장 회의 주도 류삼영 총경 대기발령 25  尹, '여가부 폐지안 조속 마련' 26   경찰국 신설안 국무회의 의결 - 현 정부 첫 대정부질문 시작 27   코로나19 확진자 10만 명, 학원원격수업·재택근무 권고 등 자율적 일상방역 방침 - '김혜경 법카 의혹' 참고인 사망 28   한미 금리 역전 -尹, '불법 공매도 근절' - 민주당 지도부 예비경선 이재명·박용진·강훈식 통과 29  尹, '취학 연령 하향 신속 강구' * 이상민, '쿠팡타, 경찰대 불공정' 발언 논란 * 권성동-尹 문자 메시지 노출 파문 * 이준석, 전국 순회 지속	31   권성동, 직무대행직 사퇴 1   국민의힘 비대위 전환 합의 - '김건희 논문 의혹' 국민대 재조사 결과 발표 2   행안부 경찰국 공식 출범 - 관저 공사 수의계약 의혹 - '유류세 인하·식대 비과세' 의결 3   펠로시 미 하원의장, 대만 방문 / 중국 무력 동원 항의 4   펠로시 방한 /尹, 휴가 중 통화 * 민주당 전국 순회경선 시작 * '만 5세 취학 추진' 파문 * 대통령실, 대기업들에 '건진법사' 관련 주의 당부	6   광화문광장 재개장 8   박순애 교육부장관 자진 사퇴 9   국민의힘 주호영 비대위 출범 - 교육부, '만 5세 취학' 철회 10  尹, '집중호우 피해 죄송' - 서울시, '반지하 주택 불허' 추진 11   이준석, 비대위 효력 정지 가처분 신청 11   대통령실, 중국 '3불 1한' 주장에 '사드, 자위적 방어 수단' 안보주권 사안' 반박 12   정치인 제외 광복절 특별사면 13   이준석 대표 기자회견 * 민주당 전국 순회경선 계속 * 김순호 경찰국장 '밀정 특채' 의혹 * 김혜경 '법카 의혹', 김건희 '논문 의혹' 논란 지속 * 수도권·강원·충북권 폭우·침수 /尹 재택 등 대통령실 대응 공방	15  尹 광복절 경축사, '北 비핵화 전제 담대한 구상, 김대중-오부처 공동선언 계승' - 강훈식 후보 사퇴 / 민주당 전국 순회경선 계속 16   국토부, 5년간 전국 270만 호 주택공급대책 발표 17  尹 취임 100일 기자회견 '국민의 뜻 경청' 18   국민의힘 비대위 첫 회의, 대국민 사과 - 금융위, 새출발기금 프로그램 채무조정 기준 강화 * 대표직 해임 이준석, 법적 대응 * 민주당 비대위, '이재명 방탄' 당헌 개정 논란 * 대통령실 직제 개편 착수 * 빌 게이츠 방한

# 대통령 직무 수행 평가

## ● 대통령 직무 수행 평가: 최근 6개월

2022년	조사완료 사례수 (명)	대통령 직무 수행 평가			
		잘하고 있다	잘못하고 있다	어느 쪽도 아니다	모름/ 응답거절
제19대 문재인 대통령					
2월 3주(15-17)	1,007	40%	53%	2%	4%
2월 4주(22-24)	1,000	43%	51%	3%	3%
3월 1주(2/28-3/2)	1,002	45%	50%	2%	3%
3월 2주(07)	1,000	43%	50%	2%	4%
3월 3주(15-17)	1,004	42%	52%	3%	4%
3월 4주(22-24)	1,000	44%	51%	2%	3%
3월 5주(29-31)	1,001	42%	49%	3%	6%
4월 1주(05-07)	1,004	44%	49%	3%	5%
4월 2주(12-14)	1,003	43%	51%	2%	4%
4월 3주(19-21)	1,000	44%	50%	2%	4%
4월 4주(26-28)	1,003	45%	49%	3%	3%
5월 1주(03-04)	1,000	45%	51%	2%	3%
제20대 윤석열 대통령					
5월 2주(10-12)	1,000	52%	37%	2%	10%
5월 3주(17-19)	1,000	51%	34%	3%	12%
5월 4주(23-27)	지방선거 직전 주				
6월 1주(02)	1,001	53%	34%	2%	11%
6월 2주(07-09)	1,000	53%	33%	2%	12%
6월 3주(14-16)	1,000	49%	38%	3%	11%
6월 4주(21-23)	1,000	47%	38%	3%	12%
6월 5주(28-30)	1,000	43%	42%	3%	12%
7월 1주(05-07)	1,000	37%	49%	3%	11%
7월 2주(12-14)	1,003	32%	53%	5%	10%
7월 3주(19-21)	1,000	32%	60%	2%	7%
7월 4주(26-28)	1,000	28%	62%	3%	8%
8월 1주(02-04)	1,001	24%	66%	2%	8%
8월 2주(09-11)	1,000	25%	66%	2%	6%
<b>8월 3주(16-18)</b>	<b>1,000</b>	<b>28%</b>	<b>64%</b>	<b>2%</b>	<b>6%</b>

- 3월 2주는 제20대 대선 이틀 전. 6월 1주는 제8회 지방선거 익일

- 한국갤럽 데일리 오피니언 제508호 www.gallup.co.kr

질문) 귀하는 윤석열 대통령이 대통령으로서의 직무를 잘 수행하고 있다고 보십니까, 아니면 잘못 수행하고 있다고 보십니까? (긍정/부정을 답하지 않은 경우 재질문) 굳이 말씀하신다면, '잘하고 있다'와 '잘못하고 있다' 중 어느 쪽입니까?

2022년 8월 3주 (16~18일)	조사완료 사례수 (명)	가중적용 사례수 (명)	대통령 직무 수행 평가			
			잘하고 있다	잘못하고 있다	어느 쪽도 아니다	모름/ 응답거절
전체	1,000	1,000	28%	64%	2%	6%
지역별						
서울	193	189	30%	62%	1%	7%
인천/경기	311	317	26%	65%	3%	5%
강원	29	30	-	-	-	-
대전/세종/충청	102	106	31%	62%	2%	5%
광주/전라	99	98	19%	70%		12%
대구/경북	95	97	28%	64%	3%	6%
부산/울산/경남	159	150	35%	56%	3%	6%
제주	12	13	-	-	-	-
성별						
남성	511	496	29%	65%	2%	4%
여성	489	504	27%	62%	3%	8%
연령별						
18~29세	122	169	18%	66%	2%	14%
30대	123	143	18%	76%	1%	5%
40대	185	191	14%	81%	2%	3%
50대	222	196	25%	69%	2%	3%
60대	194	166	43%	52%	2%	3%
70대 이상	154	135	57%	29%	4%	10%
주요 지지 정당별						
국민의힘	383	363	58%	33%	3%	5%
더불어민주당	341	343	5%	91%	1%	2%
정의당	50	52	5%	79%	2%	14%
무당(無黨)층	220	237	18%	66%	2%	13%
직업별						
농/임/어업	37	33	-	-	-	-
자영업	143	139	29%	65%	1%	5%
기능노무/서비스	137	127	24%	69%	5%	2%
사무/관리	293	306	15%	80%	2%	4%
전업주부	218	198	42%	47%	3%	7%
학생	61	86	17%	59%	1%	23%
무직/은퇴/기타	111	110	45%	47%	3%	5%
생활 수준별						
상/중상	191	196	30%	63%	3%	5%
중	463	471	26%	66%	2%	7%
중하	187	187	26%	66%	2%	6%
하	139	128	31%	57%	5%	8%
성향별						
보수	318	309	50%	42%	2%	6%
중도	309	323	19%	72%	2%	7%
진보	253	254	7%	89%	1%	3%
모름/응답거절	120	114	38%	42%	5%	15%
평소 관심이						
많이 있다	273	254	32%	65%	1%	1%
약간 있다	470	479	27%	68%	2%	3%
별로 없다	186	193	26%	59%	2%	12%
전혀 없다/모름	71	74	25%	40%	6%	28%

- 소수점 아래 반올림 때문에 백분율 합계는 ±1 차이 발생 가능하며, 이는 오류가 아님

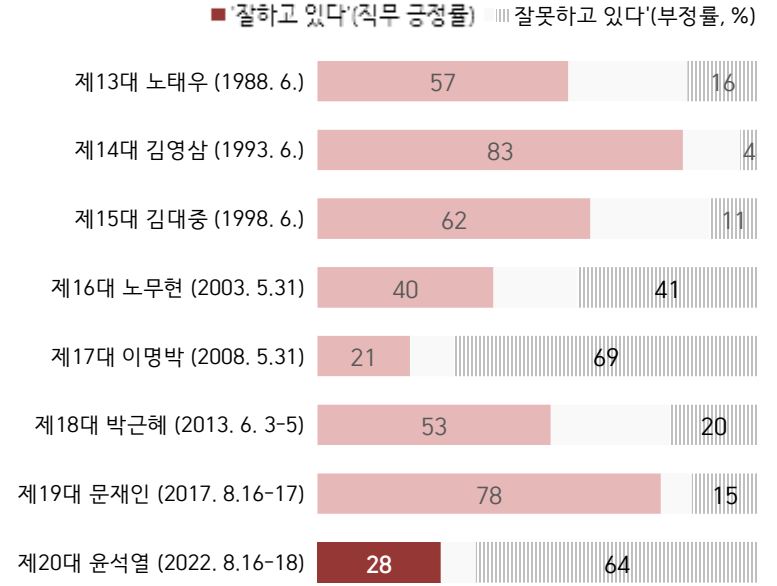
- 50사례 미만은 수치 제시하지 않음. 한국갤럽 데일리 오피니언 제508호 www.gallup.co.kr

# 대통령 직무 수행 평가 이유

질문) 어떤 점에서 [잘하고/잘못하고 있다] 생각하시는지 한 가지만 구체적으로 말씀해 주십시오. (자유응답)

대통령 직무 수행 긍정 평가 이유 2022년 8월 16~18일 (긍정 평가자 279명)		대통령 직무 수행 부정 평가 이유 8월 16~18일 (부정 평가자 635명)	
열심히 한다/최선을 다한다 (-7)	8%	인사(人事)	26%
외교 (+4)	7%	경험·자질 부족/무능함 (-3)	11%
결단력/추진력/독심	6%	소통 미흡	7%
전반적으로 잘한다	6%	독단적/일방적	6%
공정/정의/원칙	5%	전반적으로 잘못한다	5%
국방/안보 (+3)	5%	경제·민생 살피지 않음	5%
전 정권 극복	4%	재난 대응	5%
경제/민생 (+3)	4%	외교 (+3)	4%
주관/소신	3%	공약 실천 미흡	3%
기대감	3%	정책 비전 부족	2%
대통령 집무실 이전	3%	직무 태도	2%
국민을 위함	2%	여당 내부 갈등	2%
소통	2%	부정부패/비리	1%
변화/쇄신	2%	전 정부와 마찰/전 정부 탓	1%
서민 정책/복지	2%	서민 정책/복지	1%
부정부패·비리 척결	2%	진실하지 않음/신뢰 부족	1%
진실함/솔직함/거짓없음	2%	공정하지 않음	1%
공약 실천	2%	코로나 대처 미흡	1%
원전 정책	1%	대통령 집무실 이전	1%
부동산 정책 (-4)	1%	부동산 정책	1%
신뢰감/책임	1%	검찰 개혁 안 됨	1%
안정적	1%	김건희 여사 행보	1%
통합/포용	1%	주관·소신 부족/주변에 휘둘림	1%
인사(人事)	1%	경찰국 신설	1%
기타	4%	만 5세 초등학교 입학 추진	1%
모름/응답거절	22%	기타	2%
		모름/응답거절	7%

## ● 제13~20대 대통령 취임 100일 무렵 직무 수행 평가



- 대통령 직무 평가는 모두 동일 질문 방식(2점 척도, 재질문 1회), 2012년부터 매주 조사
- 제13~18대 대통령은 12월 선거, 이듬해 2월 취임
- 제19대는 5월 보궐선거로 당선 즉시 취임. 제20대는 3월 9일 선거, 5월 10일 취임
- 2003년 5월 노건평 땅 투기 의혹, 2008년 5월 미국산 소고기 수입 반대 촛불집회
- 괄호 안은 조사 시기. 한국갤럽 데일리 오피니언 제508호 [www.gallup.co.kr](http://www.gallup.co.kr)

- 지난주 대비 ±3%포인트 이상 증감 항목에만 (+/-) 표시. 한국갤럽 데일리 오피니언 제508호

● 정당 지지도: 최근 6개월

2022년	조사완료 사례수 (명)	정당 지지도 (현재 지지하는 정당)					국민의당
		국민의힘	더불어 민주당	정의당	기타	무당층 無黨層	
2월 3주(15-17)	1,007	39%	35%	4%	1%	16%	5%
2월 4주(22-24)	1,000	34%	39%	4%	1%	17%	5%
3월 1주(2/28-3/2)	1,002	38%	38%	3%	1%	14%	5%
3월 2주(07)	1,000	34%	37%	4%	1%	21%	4%
3월 3주(15-17)	1,004	38%	36%	4%	1%	17%	4%
3월 4주(22-24)	1,000	38%	37%	5%	0%	17%	4%
3월 5주(29-31)	1,001	36%	36%	5%	1%	19%	4%
4월 1주(05-07)	1,004	35%	37%	4%	1%	20%	3%
4월 2주(12-14)	1,003	40%	39%	4%	0%	15%	2%
4월 3주(19-21)	1,000	39%	40%	4%	1%	16%	
4월 4주(26-28)	1,003	40%	37%	4%	2%	17%	
5월 1주(03-04)	1,000	40%	41%	3%	1%	16%	
5월 2주(10-12)	1,000	45%	31%	5%	0%	18%	
5월 3주(17-19)	1,000	43%	29%	4%	1%	23%	
5월 4주(23-27)	지방선거 직전 주						
6월 1주(02)	1,001	45%	32%	4%	1%	18%	
6월 2주(07-09)	1,000	45%	29%	5%	1%	20%	
6월 3주(14-16)	1,000	43%	30%	5%	0%	22%	
6월 4주(21-23)	1,000	42%	28%	4%	1%	25%	
6월 5주(28-30)	1,000	40%	28%	6%	1%	25%	
7월 1주(05-07)	1,000	41%	30%	4%	1%	24%	
7월 2주(12-14)	1,003	38%	33%	5%	0%	23%	
7월 3주(19-21)	1,000	39%	33%	4%	0%	24%	
7월 4주(26-28)	1,000	36%	36%	4%	1%	23%	
8월 1주(02-04)	1,001	34%	39%	4%	0%	23%	
8월 2주(09-11)	1,000	34%	37%	4%	0%	24%	
<b>8월 3주(16-18)</b>	<b>1,000</b>	<b>36%</b>	<b>34%</b>	<b>5%</b>	<b>1%</b>	<b>24%</b>	

- 3월 2주는 제20대 대선 이틀 전. 2022년 4월 18일 국민의힘·국민의당 공식 합당 선언

- 5월 10일 윤석열 대통령 취임. 6월 2일은 제8회 지방선거 익일

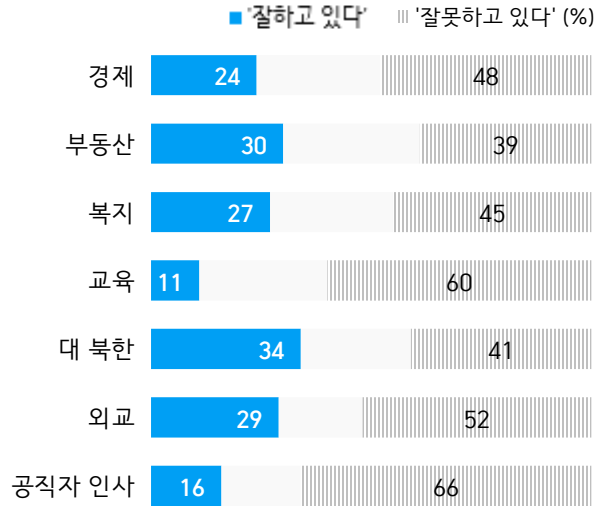
- 한국갤럽 데일리 오피니언 제508호 www.gallup.co.kr

질문) 귀하는 다음 중 어느 정당을 지지하십니까? 보기를 순환하여 불러드리겠습니다.  
 ('모름/없음'인 경우 재질문) 그럼, 본인 성향은 어느 정당에 조금이라도 더 가깝습니까?  
 - 국민의힘/더불어민주당/정의당, 그 외 정당(자유응답), 없다

2022년 8월 3주 (16~18일)	조사완료 사례수 (명)	가중적용 사례수 (명)	정당 지지도 (현재 지지하는 정당)					없음	모름 응답 거절
			국민의힘	더불어 민주당	정의당	기타	무당층 無黨層		
전체	1,000	1,000	36%	34%	5%	1%	24%	21%	3%
지역별									
서울	193	189	37%	31%	4%	1%	27%	24%	3%
인천/경기	311	317	37%	36%	4%	1%	23%	21%	2%
강원	29	30	-	-	-	-	-	-	-
대전/세종/충청	102	106	39%	30%	7%	-	24%	22%	2%
광주/전라	99	98	12%	55%	10%	-	22%	20%	2%
대구/경북	95	97	47%	29%	3%	-	22%	15%	6%
부산/울산/경남	159	150	44%	29%	7%	-	20%	18%	2%
제주	12	13	-	-	-	-	-	-	-
성별									
남성	511	496	38%	35%	5%	0%	22%	20%	3%
여성	489	504	35%	34%	5%	1%	25%	22%	3%
연령별									
18~29세	122	169	30%	25%	5%	-	41%	37%	4%
30대	123	143	30%	35%	6%	1%	29%	25%	4%
40대	185	191	20%	51%	5%	-	25%	23%	2%
50대	222	196	35%	43%	7%	1%	15%	14%	1%
60대	194	166	52%	27%	6%	-	14%	13%	1%
70대 이상	154	135	58%	19%	2%	1%	20%	14%	6%
직업별									
농/임/어업	37	33	-	-	-	-	-	-	-
자영업	143	139	36%	37%	6%	1%	21%	17%	4%
기능노무/서비스	137	127	36%	37%	7%	-	20%	18%	1%
사무/관리	293	306	24%	43%	5%	1%	27%	25%	2%
전업주부	218	198	50%	31%	2%	0%	17%	13%	4%
학생	61	86	26%	21%	8%	-	45%	42%	3%
무직/은퇴/기타	111	110	51%	23%	5%	1%	21%	17%	3%
생활 수준별									
상/중상	191	196	39%	40%	3%	-	19%	18%	0%
중	463	471	37%	33%	6%	0%	24%	22%	2%
중하	187	187	33%	33%	7%	1%	26%	24%	3%
하	139	128	36%	33%	4%	1%	25%	20%	5%
성향별									
보수	318	309	71%	13%	2%	1%	14%	11%	3%
중도	309	323	26%	37%	5%	-	32%	30%	2%
진보	253	254	10%	64%	9%	1%	16%	16%	1%
모름/응답거절	120	114	32%	19%	5%	1%	43%	34%	9%
대통령 직무									
긍정 평가자	299	279	76%	7%	1%	1%	15%	13%	2%
부정 평가자	617	635	19%	49%	6%	0%	25%	23%	2%
평소 관심이									
많이 있다	273	254	42%	41%	4%	1%	13%	12%	1%
약간 있다	470	479	37%	36%	5%	1%	21%	20%	2%
별로 없다	186	193	33%	28%	7%	-	32%	29%	3%
전혀 없다/모름	71	74	23%	16%	6%	1%	53%	40%	13%

- 50사례 미만은 수치 제시하지 않음. 한국갤럽 데일리 오피니언 제508호 www.gallup.co.kr

● 정부 출범 100일 분야별 정책 평가: 2022년 8월 (%)



● 분야별 정책 긍정률: 2021년 10월, 2022년 8월 - 성별, 연령별, 성향별

	현 정부 분야별 정책 '잘하고 있다' - 성별, 연령별, 성향별													
	경제		부동산		복지		교육		대 북한		외교		공직자 인사	
	2021	2022	2021	2022	2021	2022	2021	2022	2021	2022	2021	2022	2021	2022
전체	21%	24%	6%	30%	52%	27%	28%	11%	28%	34%	39%	29%	15%	16%
성별 남성	23%	23%	7%	30%	49%	24%	28%	12%	30%	38%	40%	31%	15%	15%
여성	20%	25%	6%	30%	55%	30%	27%	10%	25%	30%	38%	28%	16%	16%
연령별 18~29세	14%	20%	5%	23%	49%	20%	32%	13%	16%	26%	36%	23%	16%	20%
30대	29%	20%	5%	22%	61%	18%	37%	10%	36%	36%	48%	19%	26%	10%
40대	32%	13%	10%	18%	58%	15%	27%	5%	40%	15%	54%	13%	18%	8%
50대	22%	21%	9%	29%	51%	23%	29%	9%	29%	31%	40%	28%	12%	11%
60대	14%	33%	4%	44%	48%	39%	20%	17%	21%	49%	27%	47%	10%	25%
70대 이상		42%		47%		53%		17%		54%		51%		24%
성향별 보수	14%	45%	5%	54%	41%	44%	18%	19%	16%	63%	25%	53%	10%	26%
중도	21%	17%	5%	22%	53%	21%	28%	7%	28%	29%	39%	24%	17%	10%
진보	35%	10%	11%	12%	73%	12%	41%	4%	52%	10%	72%	9%	23%	8%
성향유보	15%	19%	4%	24%	42%	31%	26%	17%	15%	24%	20%	26%	13%	20%

- 2021년 9월 28~30일(부동산), 10월 5~7일(그 외 분야), 2022년 8월 16~18일(전 분야). 시기별 전국 성인 약 1,000명 전화조사  
 - 2021년은 문재인 정부 마지막 분야별 정책 평가. 2021년 '60대'에는 '70대 이상' 포함  
 - '잘하고 있다, 잘못하고 있다' 2점 척도. 한국갤럽 데일리 오피니언 제508호 www.gallup.co.kr

**질문)** 지금부터는 정책 분야별 의견을 여쭙겠습니다. 귀하는 현 정부가

[경제/부동산/복지/교육/대(對) 북한/외교 정책, 공직자 인사: 문항 로테이션]

을(를) 잘하고 있다고 보십니까, 아니면 잘못하고 있다고 보십니까?

2022년 8월 3주 (16~18일)	조사완료 사례수 (명)	가중적용 사례수 (명)	분야별 평가(1/7) - 경제 정책			
			잘하고 있다	잘못하고 있다	어느 쪽도 아니다	모름/ 응답거절
전체	1,000	1,000	24%	48%	5%	23%
지역별						
서울	193	189	26%	43%	7%	24%
인천/경기	311	317	27%	47%	4%	22%
강원	29	30	-	-	-	-
대전/세종/충청	102	106	20%	50%	6%	25%
광주/전라	99	98	12%	60%	5%	23%
대구/경북	95	97	24%	46%	7%	23%
부산/울산/경남	159	150	28%	45%	3%	24%
제주	12	13	-	-	-	-
성별						
남성	511	496	23%	49%	6%	21%
여성	489	504	25%	46%	4%	25%
연령별						
18~29세	122	169	20%	43%	2%	35%
30대	123	143	20%	57%	4%	19%
40대	185	191	13%	65%	6%	15%
50대	222	196	21%	59%	4%	17%
60대	194	166	33%	34%	7%	26%
70대 이상	154	135	42%	21%	6%	30%
주요 지지 정당별						
국민의힘	383	363	49%	19%	5%	27%
더불어민주당	341	343	7%	76%	4%	13%
정의당	50	52	8%	59%	8%	25%
무당(無黨)층	220	237	14%	50%	4%	33%
직업별						
농/임/어업	37	33	-	-	-	-
자영업	143	139	21%	54%	6%	19%
기능노무/서비스	137	127	23%	55%	7%	15%
사무/관리	293	306	17%	62%	4%	18%
전업주부	218	198	33%	35%	3%	29%
학생	61	86	20%	34%	2%	43%
무직/은퇴/기타	111	110	33%	30%	7%	30%
생활 수준별						
상/중상	191	196	30%	44%	3%	23%
중	463	471	22%	52%	5%	20%
중하	187	187	23%	45%	7%	25%
하	139	128	23%	45%	4%	28%
성향별						
보수	318	309	45%	28%	3%	24%
중도	309	323	17%	55%	5%	23%
진보	253	254	10%	70%	7%	14%
모름/응답거절	120	114	19%	31%	5%	44%
대통령 직무 평소						
긍정 평가자	299	279	62%	7%	5%	25%
부정 평가자	617	635	8%	71%	5%	17%
평소에 정치에 관심이						
많이 있다	273	254	26%	52%	6%	16%
약간 있다	470	479	25%	51%	4%	20%
별로 없다	186	193	21%	41%	7%	31%
전혀 없다/모름	71	74	14%	29%	5%	51%

2022년 8월 3주 (16~18일)	조사완료 사례수 (명)	가중적용 사례수 (명)	분야별 평가(2/7) - 부동산 정책			
			잘하고 있다	잘못하고 있다	어느 쪽도 아니다	모름/ 응답거절
전체	1,000	1,000	30%	39%	5%	26%
지역별						
서울	193	189	34%	37%	8%	21%
인천/경기	311	317	30%	41%	4%	26%
강원	29	30	-	-	-	-
대전/세종/충청	102	106	29%	42%	5%	24%
광주/전라	99	98	26%	40%	4%	29%
대구/경북	95	97	26%	40%	6%	27%
부산/울산/경남	159	150	28%	38%	6%	28%
제주	12	13	-	-	-	-
성별						
남성	511	496	30%	39%	7%	24%
여성	489	504	30%	39%	4%	28%
연령별						
18~29세	122	169	23%	40%	3%	34%
30대	123	143	22%	54%	6%	18%
40대	185	191	18%	52%	5%	25%
50대	222	196	29%	44%	6%	21%
60대	194	166	44%	25%	6%	26%
70대 이상	154	135	47%	15%	5%	33%
주요 지지 정당별						
국민의힘	383	363	55%	17%	5%	24%
더불어민주당	341	343	12%	58%	6%	24%
정의당	50	52	20%	50%	9%	22%
무당(無黨)층	220	237	19%	44%	4%	33%
직업별						
농/임/어업	37	33	-	-	-	-
자영업	143	139	28%	42%	5%	24%
기능노무/서비스	137	127	33%	43%	4%	20%
사무/관리	293	306	21%	52%	6%	22%
전업주부	218	198	40%	26%	4%	31%
학생	61	86	23%	37%	3%	37%
무직/은퇴/기타	111	110	38%	27%	8%	27%
생활 수준별						
상/중상	191	196	35%	38%	4%	22%
중	463	471	28%	42%	6%	24%
중하	187	187	31%	37%	5%	27%
하	139	128	25%	36%	4%	36%
성향별						
보수	318	309	54%	22%	3%	21%
중도	309	323	22%	45%	7%	26%
진보	253	254	12%	57%	6%	25%
모름/응답거절	120	114	24%	28%	4%	44%
대통령 직무 평소						
긍정 평가자	299	279	67%	8%	4%	22%
부정 평가자	617	635	14%	57%	6%	23%
평소에 정치에 관심이						
많이 있다	273	254	34%	41%	7%	19%
약간 있다	470	479	30%	40%	5%	25%
별로 없다	186	193	28%	38%	4%	30%
전혀 없다/모름	71	74	17%	33%	5%	44%

2022년 8월 3주 (16~18일)	조사완료 사례수 (명)	가중적용 사례수 (명)	분야별 평가(3/7) - 복지 정책			
			잘하고 있다	잘못하고 있다	어느 쪽도 아니다	모름/ 응답거절
전체	1,000	1,000	27%	45%	4%	24%
지역별						
서울	193	189	27%	45%	3%	25%
인천/경기	311	317	28%	44%	6%	22%
강원	29	30	-	-	-	-
대전/세종/충청	102	106	26%	41%	4%	29%
광주/전라	99	98	19%	53%	2%	26%
대구/경북	95	97	29%	45%	3%	23%
부산/울산/경남	159	150	31%	45%	6%	19%
제주	12	13	-	-	-	-
성별						
남성	511	496	24%	46%	5%	26%
여성	489	504	30%	44%	4%	22%
연령별						
18~29세	122	169	20%	47%	4%	28%
30대	123	143	18%	51%	5%	26%
40대	185	191	15%	60%	4%	21%
50대	222	196	23%	55%	3%	19%
60대	194	166	39%	32%	4%	25%
70대 이상	154	135	53%	16%	8%	23%
주요 지지 정당별						
국민의힘	383	363	50%	20%	5%	25%
더불어민주당	341	343	11%	68%	4%	17%
정의당	50	52	13%	55%	12%	20%
무당(無黨)층	220	237	19%	47%	3%	31%
직업별						
농/임/어업	37	33	-	-	-	-
자영업	143	139	28%	47%	4%	21%
기능노무/서비스	137	127	26%	44%	8%	22%
사무/관리	293	306	15%	58%	4%	23%
전업주부	218	198	43%	32%	5%	21%
학생	61	86	22%	48%	5%	25%
무직/은퇴/기타	111	110	32%	32%	2%	34%
생활 수준별						
상/중상	191	196	31%	46%	4%	19%
중	463	471	25%	46%	4%	24%
중하	187	187	22%	46%	6%	26%
하	139	128	33%	38%	4%	25%
성향별						
보수	318	309	44%	26%	4%	26%
중도	309	323	21%	51%	6%	21%
진보	253	254	12%	66%	3%	19%
모름/응답거절	120	114	31%	28%	5%	36%
대통령 직무 평소에 관심						
긍정 평가자	299	279	64%	10%	4%	22%
부정 평가자	617	635	9%	64%	4%	22%
많이 있다	273	254	29%	54%	3%	14%
약간 있다	470	479	26%	45%	5%	23%
별로 없다	186	193	27%	38%	5%	30%
전혀 없다/모름	71	74	25%	28%	6%	41%

- 50사례 미만은 수치 제시하지 않음. 한국갤럽 데일리 오피니언 제508호 www.gallup.co.kr

2022년 8월 3주 (16~18일)	조사완료 사례수 (명)	가중적용 사례수 (명)	분야별 평가(4/7) - 교육 정책			
			잘하고 있다	잘못하고 있다	어느 쪽도 아니다	모름/ 응답거절
전체	1,000	1,000	11%	60%	4%	24%
지역별						
서울	193	189	10%	58%	6%	27%
인천/경기	311	317	13%	62%	4%	22%
강원	29	30	-	-	-	-
대전/세종/충청	102	106	7%	60%	4%	29%
광주/전라	99	98	4%	66%	1%	29%
대구/경북	95	97	16%	56%	7%	22%
부산/울산/경남	159	150	16%	58%	3%	23%
제주	12	13	-	-	-	-
성별						
남성	511	496	12%	59%	5%	23%
여성	489	504	10%	61%	3%	25%
연령별						
18~29세	122	169	13%	50%	2%	35%
30대	123	143	10%	69%	5%	16%
40대	185	191	5%	75%	2%	17%
50대	222	196	9%	68%	5%	18%
60대	194	166	17%	54%	5%	24%
70대 이상	154	135	17%	37%	8%	38%
주요 지지 정당별						
국민의힘	383	363	20%	41%	7%	32%
더불어민주당	341	343	5%	82%	2%	11%
정의당	50	52	10%	69%	7%	15%
무당(無黨)층	220	237	8%	57%	2%	32%
직업별						
농/임/어업	37	33	-	-	-	-
자영업	143	139	12%	62%	5%	20%
기능노무/서비스	137	127	12%	56%	7%	25%
사무/관리	293	306	7%	73%	2%	17%
전업주부	218	198	15%	48%	6%	31%
학생	61	86	9%	61%	3%	27%
무직/은퇴/기타	111	110	17%	43%	5%	35%
생활 수준별						
상/중상	191	196	16%	63%	3%	19%
중	463	471	10%	64%	5%	21%
중하	187	187	10%	61%	4%	26%
하	139	128	8%	47%	6%	38%
성향별						
보수	318	309	19%	45%	6%	30%
중도	309	323	7%	69%	4%	20%
진보	253	254	4%	79%	3%	14%
모름/응답거절	120	114	17%	36%	4%	43%
대통령 직무 평소에 관심						
긍정 평가자	299	279	29%	28%	8%	34%
부정 평가자	617	635	4%	79%	2%	16%
많이 있다	273	254	13%	66%	5%	17%
약간 있다	470	479	10%	63%	5%	22%
별로 없다	186	193	11%	54%	3%	32%
전혀 없다/모름	71	74	16%	42%	2%	39%

- 50사례 미만은 수치 제시하지 않음. 한국갤럽 데일리 오피니언 제508호 www.gallup.co.kr



2022년 8월 3주 (16~18일)	조사완료 사례수 (명)	가중적용 사례수 (명)	분야별 평가(5/7) - 대 북한 정책			
			잘하고 있다	잘못하고 있다	어느 쪽도 아니다	모름/ 응답거절
전체	1,000	1,000	34%	41%	4%	21%
지역별						
서울	193	189	35%	36%	5%	24%
인천/경기	311	317	33%	43%	5%	19%
강원	29	30	-	-	-	-
대전/세종/충청	102	106	35%	38%	3%	25%
광주/전라	99	98	16%	59%	2%	23%
대구/경북	95	97	41%	41%	3%	15%
부산/울산/경남	159	150	41%	34%	3%	21%
제주	12	13	-	-	-	-
성별						
남성	511	496	38%	41%	4%	17%
여성	489	504	30%	41%	4%	26%
연령별						
18~29세	122	169	26%	39%	4%	31%
30대	123	143	36%	37%	4%	23%
40대	185	191	15%	59%	4%	21%
50대	222	196	31%	51%	3%	16%
60대	194	166	49%	33%	5%	14%
70대 이상	154	135	54%	19%	3%	24%
주요 지지 정당별						
국민의힘	383	363	69%	14%	3%	14%
더불어민주당	341	343	9%	71%	3%	18%
정의당	50	52	17%	53%	4%	27%
무당(無黨)층	220	237	20%	36%	7%	36%
직업별						
농/임/어업	37	33	-	-	-	-
자영업	143	139	38%	45%	4%	13%
기능노무/서비스	137	127	31%	43%	5%	21%
사무/관리	293	306	22%	54%	4%	20%
전업주부	218	198	41%	33%	2%	23%
학생	61	86	26%	37%	5%	32%
무직/은퇴/기타	111	110	54%	21%	4%	22%
생활 수준별						
상/중상	191	196	35%	43%	4%	18%
중	463	471	36%	42%	4%	18%
중하	187	187	30%	41%	5%	24%
하	139	128	34%	36%	2%	27%
성향별						
보수	318	309	63%	23%	1%	13%
중도	309	323	29%	43%	6%	22%
진보	253	254	10%	65%	4%	21%
모름/응답거절	120	114	24%	30%	4%	43%
대통령 직무						
긍정 평가자	299	279	79%	7%	2%	12%
부정 평가자	617	635	15%	59%	5%	22%
평소 정치에 관심이						
많이 있다	273	254	37%	51%	4%	9%
약간 있다	470	479	34%	42%	3%	21%
별로 없다	186	193	33%	32%	7%	29%
전혀 없다/모름	71	74	26%	27%	3%	44%

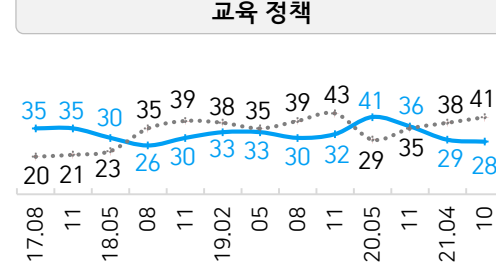
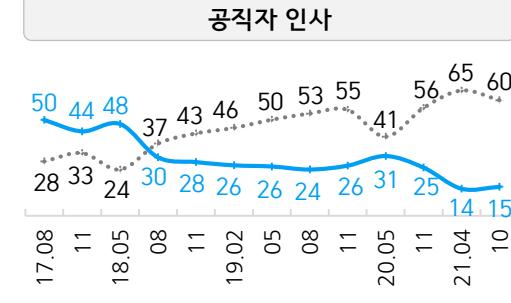
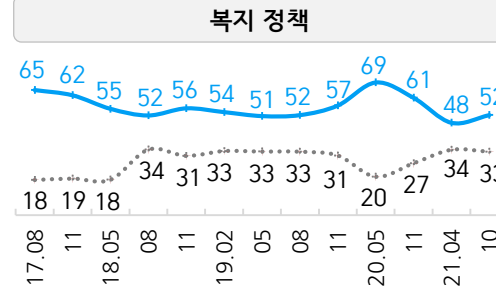
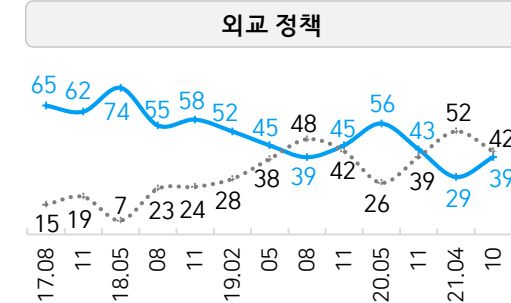
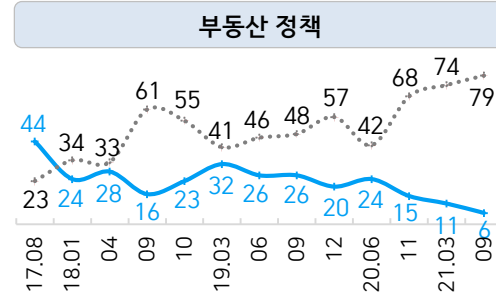
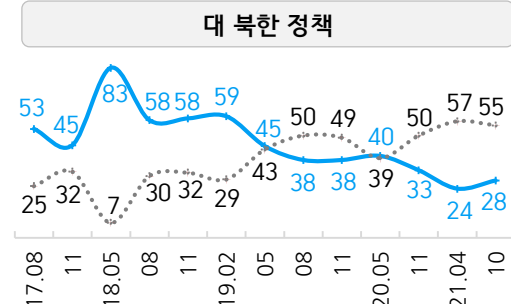
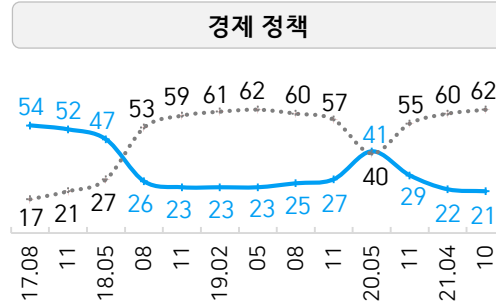
- 50사례 미만은 수치 제시하지 않음. 한국갤럽 데일리 오피니언 제508호 www.gallup.co.kr

2022년 8월 3주 (16~18일)	조사완료 사례수 (명)	가중적용 사례수 (명)	분야별 평가(6/7) - 외교 정책			
			잘하고 있다	잘못하고 있다	어느 쪽도 아니다	모름/ 응답거절
전체	1,000	1,000	29%	52%	5%	14%
지역별						
서울	193	189	26%	50%	7%	17%
인천/경기	311	317	28%	55%	5%	12%
강원	29	30	-	-	-	-
대전/세종/충청	102	106	31%	55%	2%	13%
광주/전라	99	98	17%	59%	3%	21%
대구/경북	95	97	37%	45%	4%	14%
부산/울산/경남	159	150	37%	43%	4%	16%
제주	12	13	-	-	-	-
성별						
남성	511	496	31%	52%	5%	12%
여성	489	504	28%	52%	4%	17%
연령별						
18~29세	122	169	23%	51%	4%	23%
30대	123	143	19%	66%	4%	10%
40대	185	191	13%	73%	4%	10%
50대	222	196	28%	59%	3%	9%
60대	194	166	47%	34%	7%	12%
70대 이상	154	135	51%	18%	6%	25%
주요 지지 정당별						
국민의힘	383	363	61%	19%	6%	14%
더불어민주당	341	343	8%	82%	3%	8%
정의당	50	52	13%	68%	7%	11%
무당(無黨)층	220	237	15%	54%	5%	25%
직업별						
농/임/어업	37	33	-	-	-	-
자영업	143	139	29%	58%	6%	7%
기능노무/서비스	137	127	26%	56%	5%	12%
사무/관리	293	306	17%	68%	5%	10%
전업주부	218	198	41%	34%	4%	21%
학생	61	86	22%	46%	4%	27%
무직/은퇴/기타	111	110	46%	32%	5%	16%
생활 수준별						
상/중상	191	196	31%	56%	2%	11%
중	463	471	30%	52%	5%	12%
중하	187	187	25%	57%	5%	13%
하	139	128	29%	43%	4%	23%
성향별						
보수	318	309	53%	28%	5%	13%
중도	309	323	24%	57%	6%	13%
진보	253	254	9%	78%	3%	10%
모름/응답거절	120	114	26%	39%	3%	32%
대통령 직무						
긍정 평가자	299	279	75%	6%	6%	13%
부정 평가자	617	635	10%	76%	4%	9%
평소 정치에 관심이						
많이 있다	273	254	33%	59%	5%	4%
약간 있다	470	479	32%	55%	4%	9%
별로 없다	186	193	22%	45%	6%	28%
전혀 없다/모름	71	74	20%	26%	6%	47%

- 50사례 미만은 수치 제시하지 않음. 한국갤럽 데일리 오피니언 제508호 www.gallup.co.kr

2022년 8월 3주 (16~18일)	조사완료 사례수 (명)	가중적용 사례수 (명)	분야별 평가(7/7) - 공직자 인사			
			잘하고 있다	잘못하고 있다	어느 쪽도 아니다	모름/ 응답거절
전체	1,000	1,000	16%	66%	4%	14%
지역별						
서울	193	189	16%	64%	5%	15%
인천/경기	311	317	16%	68%	5%	12%
강원	29	30	-	-	-	-
대전/세종/충청	102	106	12%	73%	1%	15%
광주/전라	99	98	9%	74%	2%	15%
대구/경북	95	97	22%	62%	3%	13%
부산/울산/경남	159	150	18%	61%	4%	17%
제주	12	13	-	-	-	-
성별						
남성	511	496	15%	70%	4%	11%
여성	489	504	16%	63%	3%	17%
연령별						
18~29세	122	169	20%	50%	1%	30%
30대	123	143	10%	78%	3%	9%
40대	185	191	8%	83%	3%	6%
50대	222	196	11%	79%	3%	7%
60대	194	166	25%	60%	6%	10%
70대 이상	154	135	24%	41%	7%	28%
주요 지지 정당별						
국민의힘	383	363	28%	48%	6%	17%
더불어민주당	341	343	4%	89%	1%	5%
정당별						
정의당	50	52	10%	83%	5%	2%
무당(無黨)층	220	237	13%	60%	2%	25%
직업별						
농/임/어업	37	33	-	-	-	-
자영업	143	139	18%	77%	2%	3%
기능노무/서비스	137	127	16%	67%	8%	8%
사무/관리	293	306	9%	80%	2%	8%
전업주부	218	198	20%	55%	6%	20%
학생	61	86	19%	46%	-	35%
무직/은퇴/기타	111	110	21%	50%	4%	24%
생활 수준별						
상/중상	191	196	17%	69%	2%	12%
중	463	471	15%	68%	4%	12%
중하	187	187	14%	68%	3%	14%
하	139	128	16%	59%	5%	20%
성향별						
보수	318	309	26%	53%	5%	16%
중도	309	323	10%	72%	5%	13%
진보	253	254	8%	88%	0%	4%
모름/응답거절	120	114	20%	38%	4%	38%
대통령 공정 평가자	299	279	43%	29%	9%	19%
직무 부정 평가자	617	635	4%	88%	1%	7%
평소 많이 있다	273	254	20%	71%	4%	5%
정치에 약간 있다	470	479	14%	73%	3%	10%
관심이 별로 없다	186	193	12%	56%	5%	27%
전혀 없다	71	74	20%	35%	4%	41%


- 50사례 미만은 수치 제시하지 않음. 한국갤럽 데일리 오피니언 제508호 www.gallup.co.kr



- 조사 시기별 전국 성인 약 1,000명 전화조사. 한국갤럽 데일리 오피니언 제508호 www.gallup.co.kr

“조사는 결코 화려하거나 스스로 빛나는  
업(業)이 아니다. 사회의 명암, 좌우 대립,  
빈부 문제, 정보 격차, 과거와 미래 등을  
두루 살펴 매 순간 어느 한쪽으로 치우치지  
않도록 스스로 경계하며 꾸준히 공부하고  
탐구하는 일이다. 때로는 관행과 시류에  
맞서야 하고, 때로는 비난과 질시를 묵묵히  
견뎌야 한다. 어렵지만 누군가는 반드시  
해야 할 일, 힘들지만 그만큼 보람된 일이다.”

## 조사인의 길, 박무익



한국갤럽조사연구소는 1974년 6월 박무익 회장이 설립한  
한국 최초의 법인 형태 조사 전문 회사입니다.

1970년대부터 사회 주요 현안 자체 조사 결과를 발표해 왔으며,  
우리 국민의 71%가 한국갤럽을 알고 있습니다.

—  
한국갤럽 홈페이지 갤럽리포트 게시판을 통해 공개한 자료는  
모두 한국갤럽의 자산이므로 상업적 용도의 재판매를 금지합니다(→ [FAQ](#)).

·  
기사, 논문, SNS 공유 등 재판매 이외 용도로는  
누구나, 무료로, 자유롭게 인용하실 수 있습니다.

·  
인용하실 때는 반드시 출처를 밝혀 주십시오.  
가능하면 조사 기간, 방법, 표본크기 등 개요까지 함께 표시하실 것을 권장합니다.

·  
저희는 소수점 아래 수치를 제시하지 않는 것을 원칙으로 하고 있으니,  
인용하실 때도 그에 따라 주실 것을 당부합니다.

—  
한국갤럽 조사에 관심 가져주셔서 고맙습니다.

- 매주 새로운 조사 결과를 전합니다: [이메일 뉴스레터 구독 신청](#) | [카카오톡채널 추가](#)
- 문의: 전화 02-3702-2100(대표)/2571/2621/2622 또는 [홈페이지 Q&A](#)
- 주소: (본관) 03167 서울시 종로구 사직로 70, (신관) 03042 서울시 종로구 자하문로 70

—  
이 문서에는 네이버 나눔글꼴과 한글과컴퓨터 함초롬체를 썼습니다.