

한국갤럽 데일리 오피니언

제499호 2022년 6월 3주

대통령 직무 수행 평가, 긍·부정 평가 이유 | 정당 지지도 | [이명박 전 대통령 사면](#) |
[경제 전망 - 경기\(景氣\), 살림살이, 국제분쟁 & 집값 전망](#)

조사 개요

- 조사기간: 2022년 6월 14~16일
- 표본추출: 무선전화 RDD 표본 프레임에서 무작위 추출(유선전화 RDD 10% 포함)
- 응답방식: 전화조사원 인터뷰
- 조사대상: 전국 만 18세 이상 1,000명
- 표본오차: $\pm 3.1\%$ 포인트(95% 신뢰수준) - [주요 지표 표준오차·신뢰구간·상대표준오차 제시](#)
- 응답률: 8.7%(총 통화 11,503명 중 1,000명 응답 완료)
- 의뢰처: 한국갤럽 자체 조사

갤럽리포트 G20220617

한국갤럽 데일리 오피니언 독자 여러분, 안녕하십니까?

1974년 문을 연 저희 연구소가 지금까지 얻은 명성은
조사에 협조해주시고 관심 있게 봐 주신 분들 덕분입니다.

그에 보답하는 마음에서 1970년대부터 자체 조사 결과로 단행본을
펴냈고, 1990년대에는 조사 전문 데이터베이스를 구축했습니다.
2012년부터는 자체 조사를 정례화해 매주 새로운 결과를 공개하여
누구나 무료로 활용할 수 있도록 했습니다.

여론조사의 홍수 속에 '정확한 자' 하나를 제공하고자 시작한
저희 노력이 여론의 흐름을 읽으시는 데 도움되기를 바랍니다.
한국갤럽에 몸 담고 있는 한 사람, 한 사람은 공정하고 신뢰받는
조사회사로서 사명을 다하기 위해 계속 노력하겠습니다.

한국갤럽 데일리 오피니언은

조사원이 직접 묻고 응답 받는 인터뷰 방식으로 진행합니다.

전국 유권자 대표성을 최대한 확보하고자 무작위발생(RDD: Random Digit Dialing)한 무선전화 번호를 기본 표본추출틀로 합니다.
단, 무선전화만으로는 접근하기 어려운 여성, 고연령대 일부는 무작위발생한 유선전화 조사로 보완합니다(반영 비율 10% 이내).

여론조사 바로보기

자주 물으시는 질문과 답글, 여론조사에 대한 이해를 돕는 한국갤럽 홈페이지 게시물 링크입니다. 클릭하면 연결됩니다.

→ [데일리 오피니언 표본설계: 모집단 정의부터 모수추정까지](#)

→ [전화조사 골백, 폭넓은 여론 수렴을 위한 필수 절차입니다: 콜 차수별 응답자 프로파일·정치적 성향 분석](#)

→ [정치 고관심층 위주 조사는 전체 여론을 왜곡합니다: 정치 관심도와 여론조사](#)

→ [알고 보면 들쭉날쭉하지 않습니다: 차기 정치지도자 선호도 질문 방식과 조사방법 간 차이](#)

→ [유·무선전화 표본 혼합 비율에 따른 여론조사 결과 차이](#)

→ [무선전화 RDD, 가상번호, 알뜰폰: 선거여론조사 관점에서 알뜰폰 가입자와 비가입자 간 성향 차이 분석](#)

→ [조사방법이 다르면 결과도 다릅니다: 같은 시기 상반된 조사 결과가 나오는 이유](#)

→ [표본오차보다 훨씬 작은 변동에 의미를 부여하는 행위는 해석이 아니라 허구\(虛構\)입니다](#)

→ [여론조사 결과는 옳고 그름의 잣대가 아니라, 다양한 의견의 중간점이 어디쯤인지 가능하는 이정표 역할을 할 뿐입니다](#)

→ [평소 정당 지지도는 현시점 유권자의 정당에 대한 태도로, 선거 결과에 대한 예측이 아닙니다](#)

→ [오보\(誤報\)에 가까울 만큼 여론조사에 대한 무지\(無知\)를 드러낸 기사가 많습니다: 부끄러운 여론조사 보도](#)

→ [여론조사는 정치 도구가 아니라 확률과 통계에 기반한 과학적 절차입니다: 한계와 오해](#)

→ [한국갤럽 유무선RDD 전화조사, 선거여론조사 관련 학술 논문 다운로드](#)

→ [여론조사의 이해와 활용에 관한 다양한 시각을 담은 기사/칼럼/인터뷰](#)

→ [한국갤럽 데일리 오피니언의 시작: 사회적 책임과 중립\(中立\)](#)

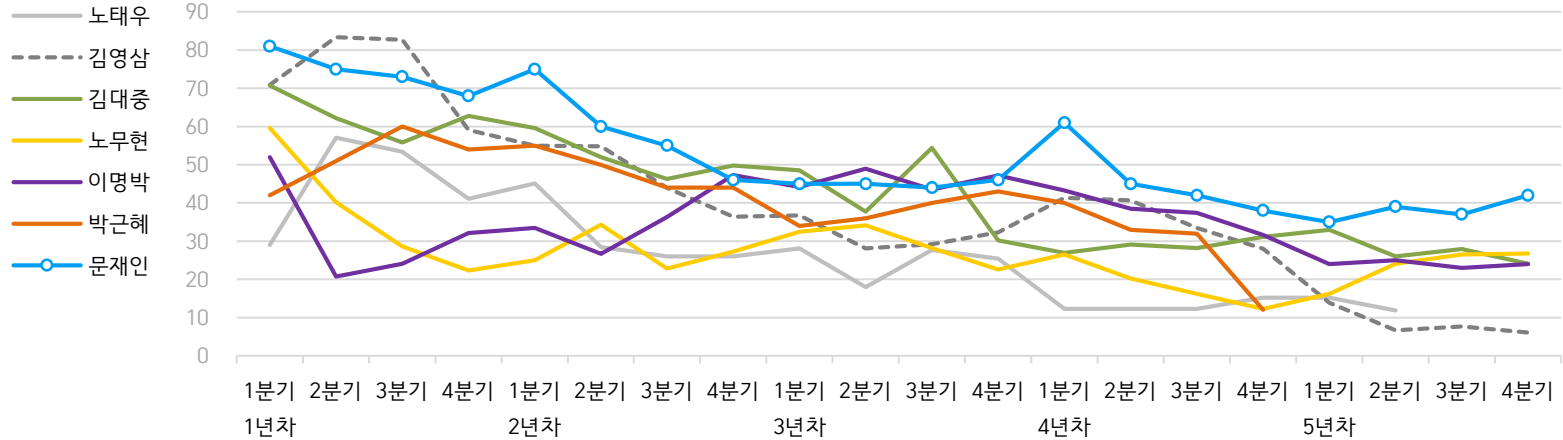
→ [The Gallup Legacy at 120 Years: 갤럽 인터내셔널 설립자 조지 갤럽 박사 탄생 120주년을 맞아](#)

한국갤럽 역대 대통령 직무 수행 평가 1988-2022

1988~2011년은 분기 내 여러 조사 결과의 중위수 기준, 2012년 이후는 한국갤럽 데일리 오피니언 매주 조사 분기별 통합 결과, '잘하고 있다' → 긍정, '잘못하고 있다' → 부정 평가 비율

질문) 귀하는 ○○○ 대통령이 대통령으로서의 직무를 잘 수행하고 있다고 보십니까, 아니면 잘못 수행하고 있다고 보십니까? (긍정/부정을 답하지 않은 경우 재질문)
 굳이 말씀하신다면, '잘하고 있다'와 '잘못하고 있다' 중 어느 쪽입니까?

● 역대 대통령 직무 수행 긍정률 (%)



● 역대 대통령 직무 수행 평가 (%)

대통령	재임	1년차				2년차				3년차				4년차				5년차				
		분기	1분기	2분기	3분기	4분기	1분기	2분기	3분기	4분기	1분기	2분기	3분기	4분기	1분기	2분기	3분기	4분기	1분기	2분기	3분기	4분기
13대 노태우 1988-1993	긍정	29	57	53	41	45	28	26	-	28	18	28	25	12	-	-	15	-	12	-	-	-
	부정	46	16	25	27	25	41	45	-	40	62	55	54	40	-	-	41	-	56	-	-	
14대 김영삼 1993-1998	긍정	71	83	83	59	55	55	44	36	37	28	29	32	41	41	34	28	14	7	8	6	
	부정	7	4	6	18	24	21	25	33	34	41	45	39	33	37	40	47	65	74	78	74	
15대 김대중 1998-2003	긍정	71	62	56	63	60	52	46	50	49	38	54	30	27	29	28	31	33	26	28	24	
	부정	7	11	17	14	16	22	29	24	20	26	18	51	55	52	49	49	41	53	52	56	
16대 노무현 2003-2008	긍정	60	40	29	22	25	34	23	27	33	34	28	23	27	20	16	12	16	24	27	27	
	부정	19	41	53	62	57	46	60	57	55	53	61	67	63	70	74	79	78	66	64	62	
17대 이명박 2008-2013	긍정	52	21	24	32	34	27	36	47	44	49	44	47	43	39	37	32	25	25	23	24	
	부정	29	69	65	55	55	55	55	45	45	41	43	41	49	54	55	60	62	58	59	63	
18대 박근혜 2013-2017	긍정	42	51	60	54	55	50	44	44	34	36	40	43	40	33	32	12					
	부정	23	23	21	33	34	39	46	45	56	54	51	46	49	53	55	80					
19대 문재인 2017-2022	긍정	81	75	73	68	75	60	55	46	45	45	44	46	61	45	42	38	35	39	37	42	
	부정	11	17	19	23	15	30	36	44	45	46	48	46	30	45	48	53	56	53	56	51	

- 역대 대통령 평가에는 모두 동일 질문 방식 적용(2점 척도, 재질문 1회). 한국갤럽 데일리 오피니언 www.gallup.co.kr

- 박근혜 대통령 4년차 4분기 직무 긍정률: 2016년 10월 4주간 평균 24% → 11~12월 6주간 평균 5%. 이후 직무 정지, 2017년 3월 10일 탄핵

- 문재인 대통령은 2017년 5월 10일 취임. 1년차 1분기는 그해 6월 평균. 2분기 7~9월, 3분기 10~12월, 4분기는 이듬해(1~3월) 평균

주간 응답자 특성표

주요 분석 단위별 표본오차(95% 신뢰수준 기준)와 지역/성/지지정당/직업/생활수준/성향과 연령 분포 구성입니다. 2022년 4월 행정안전부 주민등록인구 기준 8개 권역/성/연령별 셀 가중 결과

- 질문** - 귀하는 어느 시도에 살고 계십니까? 주소지 기준으로 말씀해 주십시오. (저희가 전화번호를 무작위 추출해 지역을 알지 못합니다.)
- 실례지만, 귀하의 연세는 올해 만으로 어떻게 되십니까?
 - 귀하의 직업은 무엇입니까?
 - 우리 국민들의 생활수준을 상, 중상, 중, 중하, 하의 다섯 단계로 나눈다면 귀댁 생활수준은 어디에 속한다고 생각하십니까?
 - 귀하 본인의 정치적 성향은 다음 중 어디에 해당한다고 생각하십니까? (보기 로테이션 제시) 매우 보수적 / 약간 보수적 / 중도적 / 약간 진보적 / 매우 진보적

응답자 특성표 2022년 6월 3주 (14~16일)	조사완료		가중값 적용 기준		가중값 배율 (B/A)	표본오차 95% 신뢰수준
	사례수 (명) (A)	비율	사례수 (명) (B)	비율		
전체	1,000	100%	1,000	100%	1.00	±3.1%P
지역별						
서울	189	19%	189	19%	1.00	±7.1%P
인천/경기	313	31%	316	32%	1.01	±5.5%P
강원	33	3%	30	3%	0.92	±17.1%P
대전/세종/충청	105	11%	106	11%	1.01	±9.6%P
광주/전라	98	10%	98	10%	1.00	±9.9%P
대구/경북	98	10%	98	10%	1.00	±9.9%P
부산/울산/경남	151	15%	151	15%	1.00	±8.0%P
제주	13	1%	13	1%	0.98	±27.2%P
성별						
남성	524	52%	496	50%	0.95	±4.3%P
여성	476	48%	504	50%	1.06	±4.5%P
연령별						
18~29세	133	13%	171	17%	1.29	±8.5%P
30대	137	14%	151	15%	1.10	±8.4%P
40대	171	17%	185	18%	1.08	±7.5%P
50대	220	22%	196	20%	0.89	±6.6%P
60대	201	20%	164	16%	0.82	±6.9%P
70대 이상	138	14%	134	13%	0.97	±8.3%P

- 표본오차는 조사완료 사례수 기준. 한국갤럽 데일리 오피니언 제499호
 - 가중값 적용 기준 사례수는 2022년 4월 행안부 주민등록인구 지역/성/연령비를 따름

응답자 특성표 2022년 6월 3주 (14~16일)	조사완료 사례수 (명)	주민등록인구 기준 가중값 적용 결과						
		가중적용 사례수	연령 분포					
			18~29세	30대	40대	50대	60대	70대+
전체	1,000	1,000	17%	15%	18%	20%	17%	13%
지역별								
서울	189	189	19%	17%	18%	18%	15%	13%
인천/경기	313	316	18%	16%	20%	20%	15%	11%
강원	33	30	-	-	-	-	-	-
대전/세종/충청	105	106	17%	15%	19%	19%	17%	14%
광주/전라	98	98	16%	12%	17%	20%	17%	18%
대구/경북	98	98	15%	13%	17%	20%	18%	16%
부산/울산/경남	151	151	16%	14%	18%	20%	18%	14%
제주	13	13	-	-	-	-	-	-
성별								
남성	524	496	18%	16%	19%	20%	16%	11%
여성	476	504	16%	14%	18%	19%	17%	15%
주요 지지 정당별								
국민의힘	452	433	12%	12%	12%	19%	25%	20%
더불어민주당	286	296	16%	18%	26%	19%	13%	9%
정의당	47	48	-	-	-	-	-	-
무당(無黨)층	210	218	28%	19%	21%	19%	6%	8%
직업별								
농/임/어업	33	29	-	-	-	-	-	-
자영업	146	142	4%	15%	30%	27%	15%	10%
기능노무/서비스	137	126	18%	11%	17%	26%	24%	4%
사무/관리	335	350	17%	28%	28%	19%	7%	1%
전업주부	193	188	1%	5%	10%	22%	29%	33%
학생	47	64	-	-	-	-	-	-
무직/은퇴/기타	109	101	20%	5%	2%	11%	25%	37%
생활수준별								
상/중상	170	176	22%	14%	22%	22%	16%	4%
중	453	466	20%	16%	18%	18%	15%	12%
중하	235	229	15%	17%	20%	17%	18%	13%
하	129	117	4%	8%	10%	29%	23%	26%
성향별								
보수	332	322	14%	14%	12%	20%	23%	15%
중도	308	313	18%	18%	23%	21%	13%	7%
진보	258	265	21%	14%	24%	20%	12%	9%
모름/응답거절	102	100	14%	13%	9%	12%	16%	37%
평소 정치에 관심이								
많이 있다	252	235	7%	7%	20%	23%	27%	16%
약간 있다	475	480	16%	16%	20%	20%	15%	13%
별로 없다	191	199	26%	21%	15%	16%	12%	11%
전혀 없다/모름	82	86	32%	18%	14%	15%	7%	15%

- 50사례 미만은 수치 제시하지 않음. 한국갤럽 데일리 오피니언 제499호 www.gallup.co.kr

조사완료 응답자 특성표

2022년 6월 3주 (14~16일)		조사완료 사례수 (명)			가중적용 기준 사례수 (명)		
		계	남성	여성	계	남성	여성
전국	합계	1,000	524	476	1,000	496	504
	18~29세	133	67	66	171	90	81
	30대	137	79	58	151	78	73
	40대	171	100	71	185	94	91
	50대	220	119	101	196	99	97
	60대	201	98	103	164	80	84
	70대 이상	138	61	77	134	55	79
서울	소계	189	101	88	189	91	98
	18~29세	30	17	13	36	17	19
	30대	33	20	13	32	16	16
	40대	35	18	17	33	17	17
	50대	33	20	13	34	17	17
	60대	33	15	18	29	14	15
	70대 이상	25	11	14	24	10	14
인천/경기	소계	313	172	141	316	158	158
	18~29세	46	21	25	56	30	27
	30대	45	31	14	52	27	25
	40대	62	38	24	63	32	31
	50대	69	38	31	63	32	31
	60대	58	28	30	48	24	24
	70대 이상	33	16	17	34	14	20
강원	소계	33	16	17	30	15	15
	18~29세	3	2	1	5	3	2
	30대	6	3	3	4	2	2
	40대	3	1	2	5	3	2
	50대	5	2	3	6	3	3
	60대	10	6	4	6	3	3
	70대 이상	6	2	4	5	2	3
대전/세종/충청	소계	105	60	45	106	54	53
	18~29세	19	12	7	18	10	8
	30대	16	7	9	16	8	7
	40대	11	8	3	20	10	10
	50대	24	14	10	20	11	10
	60대	21	12	9	18	9	9
	70대 이상	14	7	7	15	6	9

(오른쪽 표로 이어짐)

(왼쪽 표에서 이어짐)		조사완료 사례수 (명)			가중적용 기준 사례수 (명)		
		계	남성	여성	계	남성	여성
광주/전라	소계	98	51	47	98	48	49
	18~29세	11	6	5	16	9	7
	30대	11	8	3	12	6	6
	40대	15	9	6	17	9	8
	50대	22	11	11	19	10	9
	60대	19	9	10	17	8	8
	70대 이상	20	8	12	17	7	10
대구/경북	소계	98	48	50	98	48	49
	18~29세	12	5	7	15	8	7
	30대	8	2	6	13	7	6
	40대	15	12	3	17	9	8
	50대	25	13	12	20	10	10
	60대	22	10	12	18	9	9
	70대 이상	16	6	10	16	6	9
부산/울산/경남	소계	151	69	82	151	75	76
	18~29세	9	3	6	23	13	11
	30대	17	7	10	21	11	10
	40대	28	12	16	27	14	13
	50대	38	19	19	30	15	15
	60대	35	17	18	27	13	14
	70대 이상	24	11	13	21	9	13
제주	소계	13	7	6	13	6	6
	18~29세	3	1	2	2	1	1
	30대	1	1	1	2	1	1
	40대	2	2	1	3	1	1
	50대	4	2	2	3	1	1
	60대	3	1	2	2	1	1
	70대 이상	2	1	1	2	1	1

중앙선거여론조사심의위원회 선거여론조사기준에 따라 지역(8개 권역)/성/연령별 조사완료 사례수와 가중값 적용 기준 사례수를 함께 제시합니다.

각 사례수 합계나 소계는 최대 ±2까지 차이가 날 수 있습니다.

1,000명을 권역(8)*성(2)*연령대(6)=96개 셀별 할당 시

소수점 아래 반올림이 발생하기 때문입니다.

이는 조사 결과 해석에는 어떤 영향도 주지 않는 자연스럽고 불가피한 현상입니다.

가중값 적용 기준 사례수는 2022년 4월 말 행안부 주민등록인구 기반입니다.

한국갤럽 데일리 오피니언은

유·무선전화 RDD 번호를 단순확률추출해 조사하고

전국 유권자를 대표할 수 있도록 지역, 성, 연령대 등 세부 특성 층별로

사후층화 가중을 적용하여 모집단 특성인 모수를 추정합니다.

→ [데일리 오피니언 표본설계: 모집단 정의부터 모수추정까지](#)

주요 조사 결과(대통령 직무 수행 평가, 정당 지지도)에 대한

모수 추정치의 신뢰 범위와 정도를 나타내는 95% 신뢰구간과 상대표준오차를

고려하여 해석하시길 바랍니다.

95% 신뢰구간

모수가 이 구간 안에 있을 확률이 95%라는 의미입니다.

이 구간 안에서의 수치 변동은 실제 변화인지 오차인지 단정할 수 없습니다.

상대표준오차

통계 신뢰성 지표로, 수치가 작을수록 더 신뢰할 수 있습니다.

(참고) 캐나다 통계청 표본조사 상대표준오차 기준

- 0.0 ~ 4.9%: 매우 우수(Excellent)

- 5.0 ~ 9.9%: 우수(Very Good)

- 10.0 ~ 14.9%: 좋음(Good)

- 15.0 ~ 24.9%: 허용 가능(Acceptable)

- 25.0 ~ 34.9%: 주의사항과 함께 사용 가능(Use with caution)

- 35.0% 이상: 공표 시 신뢰 불가(Too unreliable to publish)

출처: Butcher, B. & Elliot, D. (1986)

<표본오차 매뉴얼: A sampling errors manual>(통계청 표본관리과 역). p.8.

● 대통령 직무 수행 평가 표준오차, 신뢰구간, 상대표준오차

2022년 6월 3주 (14~16일)	조사완료 사례수 (명)	대통령 직무 수행 평가	추정치	표준 오차	95% 신뢰구간		상대 표준오차
					하한	상한	
전체	1,000	잘하고 있다 잘못하고 있다	49% 38%	1.6% 1.5%	46% 35%	52% 41%	3.2% 4.0%
지역별 서울	189	잘하고 있다 잘못하고 있다	52% 35%	3.4% 3.3%	45% 29%	59% 42%	6.6% 9.4%
인천/경기	313	잘하고 있다 잘못하고 있다	46% 41%	2.6% 2.7%	41% 36%	51% 46%	5.7% 6.7%
강원	33	잘하고 있다 잘못하고 있다		10.3% 10.6%			19.0% 27.1%
대전/세종/충청	105	잘하고 있다 잘못하고 있다	55% 36%	4.7% 4.6%	46% 27%	64% 45%	8.5% 12.8%
광주/전라	98	잘하고 있다 잘못하고 있다	23% 57%	4.7% 5.1%	15% 46%	34% 66%	20.2% 9.1%
대구/경북	98	잘하고 있다 잘못하고 있다	66% 24%	5.1% 4.5%	55% 16%	75% 34%	7.8% 18.6%
부산/울산/경남	151	잘하고 있다 잘못하고 있다	53% 29%	4.5% 3.7%	44% 22%	62% 36%	8.5% 13.0%
제주	13	잘하고 있다 잘못하고 있다		11.7% 13.9%			70.2% 18.9%
성별 남성	524	잘하고 있다 잘못하고 있다	53% 34%	2.3% 2.0%	49% 30%	58% 38%	4.2% 5.8%
여성	476	잘하고 있다 잘못하고 있다	44% 42%	2.1% 2.3%	40% 37%	49% 46%	4.8% 5.5%
연령별 18~29세	133	잘하고 있다 잘못하고 있다	47% 33%	4.5% 3.7%	38% 27%	56% 41%	9.7% 11.0%
30대	137	잘하고 있다 잘못하고 있다	40% 39%	4.2% 4.4%	32% 31%	49% 48%	10.4% 11.4%
40대	171	잘하고 있다 잘못하고 있다	32% 53%	3.5% 3.9%	25% 46%	39% 61%	11.1% 7.4%
50대	220	잘하고 있다 잘못하고 있다	48% 45%	3.3% 3.4%	42% 38%	55% 52%	6.9% 7.6%
60대	201	잘하고 있다 잘못하고 있다	63% 31%	3.2% 3.1%	56% 26%	69% 38%	5.1% 10.0%
70대 이상	138	잘하고 있다 잘못하고 있다	68% 17%	3.8% 3.1%	60% 12%	75% 24%	5.5% 17.9%

- 50사례 미만은 추정치 제시하지 않음. 한국갤럽 데일리 오피니언 제499호 www.gallup.co.kr

● 주요 정당 지지도 표준오차, 신뢰구간, 상대표준오차 (1/2)

2022년 6월 3주 (14~16일)	조사완료 사례수 (명)	지지 정당	추정치	표준 오차	95% 신뢰구간		상대 표준오차
					하한	상한	
전체	1,000	국민의힘	43%	1.5%	40%	46%	3.6%
		더불어민주당	30%	1.4%	27%	32%	4.8%
		정의당	5%	0.7%	4%	6%	14.3%
		무당(無黨)층	22%	1.4%	19%	25%	6.3%
지역별 서울	189	국민의힘	46%	3.4%	39%	52%	7.5%
		더불어민주당	29%	3.3%	23%	36%	11.1%
		정의당	7%	1.9%	4%	12%	26.0%
		무당층	18%	2.7%	13%	24%	15.3%
인천/경기	313	국민의힘	41%	2.6%	36%	46%	6.4%
		더불어민주당	31%	2.6%	26%	36%	8.2%
		정의당	4%	1.2%	2%	7%	32.2%
		무당층	24%	2.5%	20%	29%	10.1%
강원	33	국민의힘		8.3%			25.1%
		더불어민주당		10.6%			28.1%
		정의당					
		무당층		8.6%			29.0%
대전/세종/충청	105	국민의힘	45%	5.3%	35%	56%	11.8%
		더불어민주당	30%	4.3%	23%	39%	14.2%
		정의당	1%	0.9%	0%	6%	100.0%
		무당층	23%	4.6%	15%	33%	20.4%
광주/전라	98	국민의힘	17%	3.8%	11%	26%	21.9%
		더불어민주당	49%	4.8%	39%	58%	9.9%
		정의당	12%	3.4%	7%	21%	27.4%
		무당층	19%	4.0%	12%	28%	20.8%
대구/경북	98	국민의힘	62%	5.0%	51%	71%	8.1%
		더불어민주당	13%	4.0%	7%	23%	30.6%
		정의당	2%	1.1%	0%	6%	70.9%
		무당층	24%	4.7%	16%	34%	19.9%
부산/울산/경남	151	국민의힘	54%	4.6%	45%	62%	8.6%
		더불어민주당	23%	3.2%	17%	30%	13.9%
		정의당	3%	1.3%	1%	7%	40.6%
		무당층	20%	3.9%	14%	29%	19.2%
제주	13	국민의힘		11.7%			70.2%
		더불어민주당		14.1%			47.0%
		정의당		14.1%			54.6%
		무당층		10.7%			59.8%

- 50사례 미만은 추정치 제시하지 않음. 한국갤럽 데일리 오피니언 제499호 www.gallup.co.kr

● 주요 정당 지지도 표준오차, 신뢰구간, 상대표준오차 (2/2)

2022년 6월 3주 (14~16일)	조사완료 사례수 (명)	지지 정당	추정치	표준 오차	95% 신뢰구간		상대 표준오차
					하한	상한	
성별 남성	524	국민의힘	47%	2.2%	43%	51%	4.8%
		더불어민주당	24%	1.8%	20%	27%	7.6%
		정의당	4%	0.9%	3%	6%	19.9%
		무당층	25%	2.0%	21%	29%	8.1%
여성	476	국민의힘	40%	2.1%	36%	44%	5.4%
		더불어민주당	36%	2.2%	31%	40%	6.1%
		정의당	5%	1.1%	4%	8%	20.3%
		무당층	19%	1.9%	16%	23%	10.0%
연령별 18~29세	133	국민의힘	31%	4.5%	23%	40%	14.7%
		더불어민주당	28%	3.4%	21%	35%	12.2%
		정의당	6%	2.0%	3%	12%	33.0%
		무당층	35%	4.5%	27%	45%	12.6%
30대	137	국민의힘	33%	3.8%	26%	41%	11.4%
		더불어민주당	36%	3.9%	28%	44%	11.1%
		정의당	4%	1.7%	2%	9%	42.7%
		무당층	27%	3.6%	21%	35%	13.4%
40대	171	국민의힘	29%	3.8%	22%	37%	13.1%
		더불어민주당	42%	3.8%	34%	49%	9.2%
		정의당	4%	1.5%	2%	8%	36.7%
		무당층	25%	3.7%	18%	33%	15.2%
50대	220	국민의힘	41%	3.2%	35%	48%	7.9%
		더불어민주당	28%	3.2%	22%	35%	11.2%
		정의당	8%	1.8%	5%	13%	21.8%
		무당층	21%	2.7%	16%	27%	12.9%
60대	201	국민의힘	65%	3.2%	59%	71%	4.8%
		더불어민주당	23%	2.9%	18%	29%	12.4%
		정의당	3%	1.3%	1%	7%	51.8%
		무당층	8%	2.0%	5%	13%	23.5%
70대 이상	138	국민의힘	66%	4.0%	58%	74%	6.0%
		더불어민주당	19%	3.2%	14%	26%	16.6%
		정의당	2%	1.2%	1%	7%	58.6%
		무당층	12%	2.9%	8%	19%	23.1%

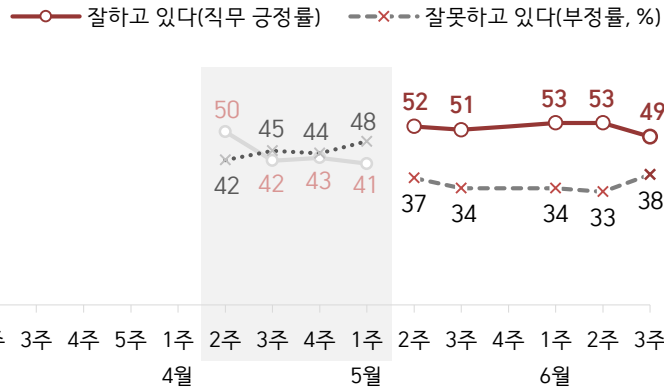
- 한국갤럽 데일리 오피니언 제499호 www.gallup.co.kr

대통령 직무 수행 평가, 정당 지지도 - 최근 20주 지표 추이

매주 화~목 조사 | 무선전화 RDD 조사(유선전화 RDD 보완) | 매주 유효표본 약 1,000명 | 표본오차 ±3.1%포인트(95% 신뢰수준)

질문) 귀하는 윤석열 대통령이 대통령으로서의 직무를 잘 수행하고 있다고 보십니까, 아니면 잘못 수행하고 있다고 보십니까? (긍정/부정을 답하지 않은 경우 재질문) 굳이 말씀하신다면, '잘하고 있다'와 '잘못하고 있다' 중 어느 쪽입니까?

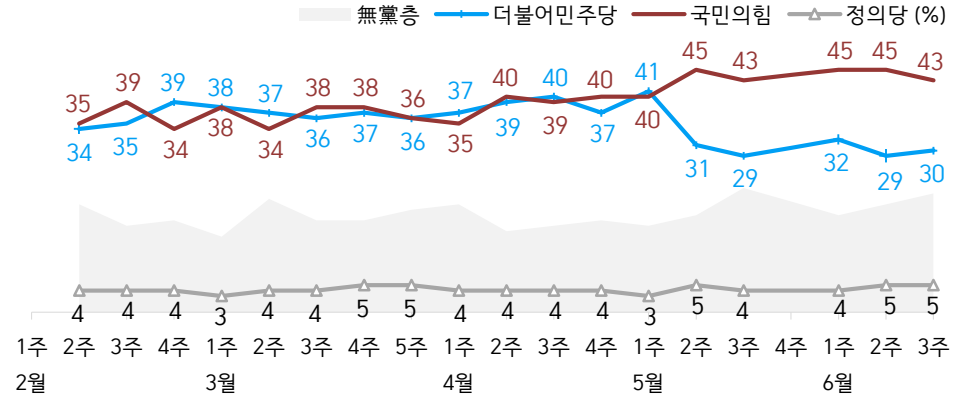
● 대통령 직무 수행 평가



- 2022년 3월 9일 당선, 5월 10일 취임. 4월부터 5월 1주까지는 당선인, 2주부터 대통령 직무 수행 평가
- 매주 전국 성인 약 1,000명 전화조사. 한국갤럽 데일리 오피니언 제499호 www.gallup.co.kr

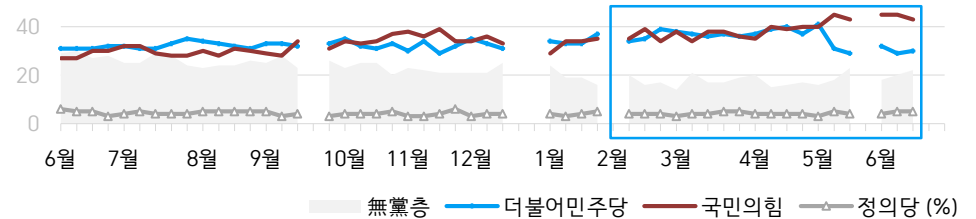
질문) 귀하는 다음 중 어느 정당 또는 단체를 지지하십니까? 보기를 순환하여 불러드리겠습니다. ('모름/없음'인 경우 재질문) 그럼, 본인 성향은 어느 정당/단체에 조금이라도 더 가깝습니까?
- 원내 2인 이상 정당 기준 보기 제시

● 정당 지지도: 최근 20주



- 2022년 4월 18일 국민의힘·국민의당 공식 합당 선언. 이후 국민의당 제외

● 주요 정당 지지도: 2021~2022년

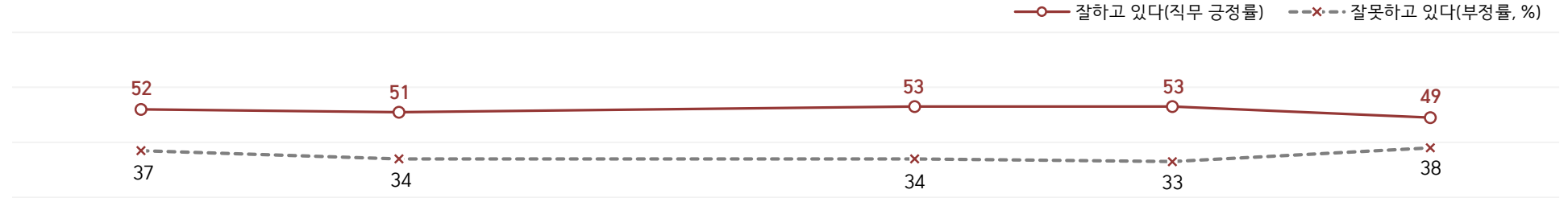


- 무당(無黨)층='현재 지지하는 정당 없음/모름/응답거절'
- 2021년 9월 4주(추석), 12월 4~5주(연말), 2022년 2월 1주(설), 5월 4주 조사 함
- 매주 전국 성인 약 1,000명 전화조사. 한국갤럽 데일리 오피니언 제499호 www.gallup.co.kr

최근 6주간 대통령 직무 수행 평가와 주요 정치 이슈

질문) 귀하는 윤석열 대통령이 대통령으로서의 직무를 잘 수행하고 있다고 보십니까, 혹은 잘못 수행하고 있다고 보십니까?
(긍정/부정을 답하지 않은 경우 재질문) 굳이 말씀하신다면, '잘하고 있다'와 '잘못하고 있다' 중 어느 쪽입니까?

● 대통령 직무 수행 평가: 최근 6주



5월 2주(10~12일)	3주(17~19일)	4주(23~27일)	6월 1주(2일)	2주(7~9일)	3주(14~16일)
---------------	------------	------------	-----------	----------	------------

- | | | | | | |
|---|---|--|---|--|--|
| <p>8 이재명·안철수 보선 출마 선언</p> <p>9 文, 퇴임 연설</p> <p>10 윤석열 대통령 취임 - 청와대 개방</p> <p>11 민주, 차별금지법 공개 간담회 - 법원, 용산 대통령실 인근 집회 허용</p> <p>12 지방선거 후보 등록 시작 - 김부겸 국무총리 사임 - '소상공인 600~1,000만 원 손실보전금' 추경안 의결 - 민주, '성비위' 혐의 박완주 제명 / 지도부 대국민 사과</p> <p>13 세계 주요 코인거래소, 루나·테라 거래중단·상장폐지</p> <p>* 한동훈 등 인사청문회 마무리</p> <p>* 환율 급등, 국내외 금융시장 패닉</p> | <p>16 尹, 첫 국회 시정연설</p> <p>17 한동훈 법무부장관 취임, 금융·증권범죄합동수사단 부활 선언</p> <p>18 尹·국민의힘 당정 100여 명 5·18 민주화운동 기념식 참석</p> <p>19 지방선거 공식 선거운동 시작 - 공직자 이해충돌방지법 시행</p> <p>20 한덕수 국무총리 국회 인준 - 최강욱 '허위 경력확인서' 2심 유죄 - 바이든 미국 대통령 방한·삼성반도체 공장 방문</p> <p>* 북한 코로나19 확산</p> <p>* 핀란드·스웨덴 나토 가입 공식화</p> <p>* 경유·휘발유 가격 역전</p> <p>* 미국 증시 급락</p> | <p>21 한미정상회담</p> <p>23 盧 13주기 추도식 - 靑 춘추관·영빈관 개방 - 국민연금 수급자 600만명 돌파 - 정호영 복지부장관 후보 사퇴</p> <p>24 박지현 위원장 대국민 호소 - 김진표 더불어민주당 의원, 제21대 후반기 국회의장 확정 - 법무부 인사정보관리단 신설</p> <p>25 尹, 5대그룹·중소기업인대회</p> <p>26 대법, '임금피크제, 차별' 판결 - 복지·교육장관, 식약처장 인선</p> <p>27- 28 지방선거 사전투표 (투표율 20.6%)</p> <p>* '김포공항 이전' 공약 관련 공방</p> | <p>29 칸 영화제 감독상(박찬욱), 남우주연상(송강호) 수상 - 2차 추경안(62조) 국회 통과</p> <p>30 소상공인 손실보전금 지급 시작</p> <p>1 제8회 지방선거(투표율 50.9% / 광역단체장 국민의힘 12, 민주 5)</p> <p>2 민주당·정의당 지도부 총사퇴</p> <p>* 밀양 산불</p> | <p>4 법무부, 교정직 처우 개선 추진</p> <p>6 한·미, 북한 탄도미사일 도발에 동해상 대응 발사</p> <p>7 尹, 현충일 추념사 '강경 대응'</p> <p>7 민주 비대위원장 우상호 선임 - 화물연대 총파업 시작 - 이낙연 전 대표 미국행</p> <p>8 원숭이두창 2급 감염병 지정</p> <p>9 尹, MB 사면 시사 - 촉법소년 연령 하향 추진</p> <p>* 이준석 등 국민의힘 대표단 우크라이나 방문</p> <p>* 국회 원구성 협상 난항</p> <p>* 이복현 금감원장 등 검찰 편중 인사 논란</p> | <p>12 정의당, '이은주 비대위' 체제 - 尹, 송강호·박찬욱 등 초청 만찬</p> <p>14 국토부·화물연대 협상 타결 - '용산 대통령실' 당분간 유지</p> <p>16 부동산 보유세 부담 완화, 생애 첫 주택 LTV·대출한도 확대 등 경제정책방향 발표</p> <p>* 김건희 봉하마을 동행·팬클럽 등 비선 논란</p> <p>* 환율 급등, 미국 금리 인상, KOSPI 2,500선 붕괴 등 국내외 금융시장 불안정 심화</p> |
|---|---|--|---|--|--|

대통령 직무 수행 평가

● 대통령 직무 수행 평가: 최근 6개월

2021~2022년	조사완료 사례수 (명)	대통령 직무 수행 평가			
		잘하고 있다	잘못하고 있다	어느 쪽도 아니다	모름/ 응답거절
제19대 문재인 대통령					
12월 3주(14-16)	1,000	37%	54%	4%	4%
12월 4주(20-24)	연말 데일리 조사 씬				
12월 5주(27-31)					
1월 1주(04-06)	1,002	41%	50%	3%	6%
1월 2주(11-13)	1,001	42%	53%	2%	3%
1월 3주(18-20)	1,002	41%	53%	3%	3%
1월 4주(25-27)	1,000	42%	51%	3%	3%
2월 1주(31-04)	설 연휴				
2월 2주(08-10)	1,001	41%	52%	4%	3%
2월 3주(15-17)	1,007	40%	53%	2%	4%
2월 4주(22-24)	1,000	43%	51%	3%	3%
3월 1주(2/28-3/2)	1,002	45%	50%	2%	3%
3월 2주(07)	1,000	43%	50%	2%	4%
3월 3주(15-17)	1,004	42%	52%	3%	4%
3월 4주(22-24)	1,000	44%	51%	2%	3%
3월 5주(29-31)	1,001	42%	49%	3%	6%
4월 1주(05-07)	1,004	44%	49%	3%	5%
4월 2주(12-14)	1,003	43%	51%	2%	4%
4월 3주(19-21)	1,000	44%	50%	2%	4%
4월 4주(26-28)	1,003	45%	49%	3%	3%
5월 1주(03-04)	1,000	45%	51%	2%	3%
제20대 윤석열 대통령					
5월 2주(10-12)	1,000	52%	37%	2%	10%
5월 3주(17-19)	1,000	51%	34%	3%	12%
5월 4주(23-27)	지방선거 직전 주				
6월 1주(02)	1,001	53%	34%	2%	11%
6월 2주(07-09)	1,000	53%	33%	2%	12%
6월 3주(14-16)	1,000	49%	38%	3%	11%

- 3월 2주는 제20대 대선 이틀 전. 6월 1주는 제8회 지방선거 익일

- 한국갤럽 데일리 오피니언 제499호 www.gallup.co.kr

질문) 귀하는 윤석열 대통령이 대통령으로서의 직무를 잘 수행하고 있다고 보십니까, 아니면 잘못 수행하고 있다고 보십니까? (긍정/부정을 답하지 않은 경우 재질문) 굳이 말씀하신다면, '잘하고 있다'와 '잘못하고 있다' 중 어느 쪽입니까?

2022년 6월 3주 (14~16일)	조사완료 사례수 (명)	가중적용 사례수 (명)	대통령 직무 수행 평가			
			잘하고 있다	잘못하고 있다	어느 쪽도 아니다	모름/ 응답거절
전체	1,000	1,000	49%	38%	3%	11%
지역별						
서울	189	189	52%	35%	3%	10%
인천/경기	313	316	46%	41%	3%	10%
강원	33	30	-	-	-	-
대전/세종/충청	105	106	55%	36%	-	9%
광주/전라	98	98	23%	57%	3%	17%
대구/경북	98	98	66%	24%	1%	10%
부산/울산/경남	151	151	53%	29%	4%	14%
제주	13	13	-	-	-	-
성별						
남성	524	496	53%	34%	2%	11%
여성	476	504	44%	42%	3%	11%
연령별						
18~29세	133	172	47%	33%	-	20%
30대	137	150	40%	39%	5%	16%
40대	171	183	32%	53%	5%	9%
50대	220	197	48%	45%	1%	6%
60대	201	166	63%	31%	2%	3%
70대 이상	138	132	68%	17%	1%	13%
주요 지지 정당별						
국민의힘	452	433	83%	10%	2%	5%
더불어민주당	286	296	14%	70%	2%	14%
정의당	47	48	-	-	-	-
무당(無黨)층	210	218	36%	41%	3%	20%
직업별						
농/임/어업	33	29	-	-	-	-
자영업	146	142	48%	40%	2%	10%
기능노무/서비스	137	126	53%	34%	3%	10%
사무/관리	335	350	36%	49%	3%	12%
전업주부	193	188	62%	26%	2%	10%
학생	47	64	-	-	-	-
무직/은퇴/기타	109	101	60%	27%	1%	12%
생활 수준별						
상/중상	170	176	50%	44%	1%	4%
중	453	466	49%	36%	3%	12%
중하	235	229	44%	42%	3%	11%
하	129	117	54%	31%	1%	14%
성향별						
보수	332	322	78%	14%	2%	5%
중도	308	313	43%	41%	4%	12%
진보	258	265	21%	70%	1%	9%
모름/응답거절	102	100	47%	16%	5%	32%
평소 관심이						
많이 있다	252	235	56%	40%	2%	2%
약간 있다	475	480	49%	40%	2%	9%
별로 없다	191	199	45%	36%	4%	15%
전혀 없다/모름	82	86	36%	23%	3%	38%

- 소수점 아래 반올림 때문에 백분율 합계는 ±1 차이 발생 가능하며, 이는 오류가 아님

- 50사례 미만은 수치 제시하지 않음. 한국갤럽 데일리 오피니언 제499호 www.gallup.co.kr

대통령 직무 수행 평가 이유

질문) 어떤 점에서 [잘하고/잘못하고 있다고] 생각하시는지 한 가지만 구체적으로 말씀해 주십시오.(자유응답)

대통령 직무 수행 긍정 평가 이유 2022년 6월 14~16일 (긍정 평가자 488명)		대통령 직무 수행 부정 평가 이유 6월 14~16일 (부정 평가자 377명)	
소통 (+4)	11%	인사(人事) (-11)	21%
국방/안보	8%	직무 태도 (+6)	11%
결단력/추진력/독심	5%	(극장·빵집 방문 논란, 직분 소홀 등)	
공약 실천	5%	대통령 집무실 이전 (-3)	9%
대통령 집무실 이전	5%	경험·자질 부족/무능함	6%
공정/정의/원칙	4%	독단적/일방적	6%
전반적으로 잘한다	3%	경제·민생 살피지 않음 (+3)	6%
전 정권 극복	3%	소통 미흡	4%
변화/쇄신 (+3)	3%	공약 실천 미흡	3%
진실함/솔직함/거짓없음	3%	국방/안보	3%
경제/민생	3%	검찰 개혁 안 됨	3%
서민 정책/복지	2%	전반적으로 잘못한다	2%
주관/소신	2%	노동자 처우 문제/노동 정책	1%
외교	2%	김건희 여사 행보	1%
인사(人事)	2%	서민 정책/복지	1%
신뢰감/책임	2%	정책 비전 부족	1%
부동산 정책	2%	진실하지 않음/신뢰 부족	1%
통합/포용	2%	공정하지 않음	1%
국민을 위함	1%	신중함 부족/성급함	1%
열심히 한다/최선을 다한다	1%	통합·협치 부족	1%
권위적이지 않음/소탈	1%	외교	1%
안정적	1%	재정 낭비	1%
유능함/합리적	1%	기타	4%
기타	4%	모름/응답거절	12%
모름/응답거절	22%		

- 지난주 대비 ±3%포인트 이상 증감 항목에만 (+/-) 표시. 한국갤럽 데일리 오피니언 제499호

● 정당 지지도: 최근 6개월

2021~2022년	조사완료 사례수 (명)	정당 지지도 (현재 지지하는 정당)					국민의당	열린 민주당	
		국민의힘	더불어 민주당	정의당	기타	무당층 無黨層			
12월 3주(14-16)	1,000	33%	31%	4%	1%	25%	3%	2%	
12월 4주(20-24)	연말 데일리 조사 쉼								
12월 5주(27-31)	연말 데일리 조사 쉼								
1월 1주(04-06)	1,002	29%	34%	4%	1%	24%	5%	3%	
1월 2주(11-13)	1,001	34%	33%	3%	2%	19%	6%	3%	
1월 3주(18-20)	1,002	34%	33%	4%	1%	19%	6%	3%	
1월 4주(25-27)	1,000	35%	37%	5%	1%	16%	7%		
2월 1주(31-04)	설 연휴								
2월 2주(08-10)	1,001	35%	34%	4%	1%	20%	7%		
2월 3주(15-17)	1,007	39%	35%	4%	1%	16%	5%		
2월 4주(22-24)	1,000	34%	39%	4%	1%	17%	5%		
3월 1주(2/28-3/2)	1,002	38%	38%	3%	1%	14%	5%		
3월 2주(07)	1,000	34%	37%	4%	1%	21%	4%		
3월 3주(15-17)	1,004	38%	36%	4%	1%	17%	4%		
3월 4주(22-24)	1,000	38%	37%	5%	0%	17%	4%		
3월 5주(29-31)	1,001	36%	36%	5%	1%	19%	4%		
4월 1주(05-07)	1,004	35%	37%	4%	1%	20%	3%		
4월 2주(12-14)	1,003	40%	39%	4%	0%	15%	2%		
4월 3주(19-21)	1,000	39%	40%	4%	1%	16%			
4월 4주(26-28)	1,003	40%	37%	4%	2%	17%			
5월 1주(03-04)	1,000	40%	41%	3%	1%	16%			
5월 2주(10-12)	1,000	45%	31%	5%	0%	18%			
5월 3주(17-19)	1,000	43%	29%	4%	1%	23%			
5월 4주(23-27)	지방선거 직전 주								
6월 1주(02)	1,001	45%	32%	4%	1%	18%			
6월 2주(07-09)	1,000	45%	29%	5%	1%	20%			
6월 3주(14-16)	1,000	43%	30%	5%	0%	22%			

- 3월 2주는 제20대 대선 이틀 전. 2022년 4월 18일 국민의힘·국민의당 공식 합당 선언

- 5월 10일 윤석열 대통령 취임. 6월 2일은 제8회 지방선거 익일

- 한국갤럽 데일리 오피니언 제499호 www.gallup.co.kr

질문) 귀하는 다음 중 어느 정당을 지지하십니까? 보기를 순환하여 불러드리겠습니다.
 ('모름/없음'인 경우 재질문) 그럼, 본인 성향은 어느 정당에 조금이라도 더 가깝습니까?
 - 국민의힘/더불어민주당/정의당, 그 외 정당(자유응답), 없다

2022년 6월 3주 (14~16일)	조사완료 사례수 (명)	가중적용 사례수 (명)	정당 지지도 (현재 지지하는 정당)					무당층 無黨層	없음	모름 응답 거절
			국민의힘	더불어 민주당	정의당	기타				
전체	1,000	1,000	43%	30%	5%	0%	22%	19%	3%	
지역별										
서울	189	189	46%	29%	7%		18%	16%	2%	
인천/경기	313	316	41%	31%	4%		24%	22%	2%	
강원	33	30	-	-	-	-	-	-	-	
대전/세종/충청	105	106	45%	30%	1%	1%	23%	20%	3%	
광주/전라	98	98	17%	49%	12%	3%	19%	18%	1%	
대구/경북	98	98	62%	13%	2%		24%	19%	5%	
부산/울산/경남	151	151	54%	23%	3%		20%	17%	3%	
제주	13	13	-	-	-	-	-	-	-	
성별										
남성	524	496	47%	24%	4%	0%	25%	22%	3%	
여성	476	504	40%	36%	5%	1%	19%	17%	2%	
연령별										
18~29세	133	172	31%	28%	6%		35%	30%	5%	
30대	137	150	33%	36%	4%		27%	26%	1%	
40대	171	183	29%	42%	4%	1%	25%	23%	2%	
50대	220	197	41%	28%	8%	1%	21%	20%	1%	
60대	201	166	65%	23%	3%	1%	8%	7%	1%	
70대 이상	138	132	66%	19%	2%		12%	6%	6%	
직업별										
농/임/어업	33	29	-	-	-	-	-	-	-	
자영업	146	142	43%	23%	6%		28%	22%	6%	
기능노무/서비스	137	126	44%	29%	4%		23%	23%		
사무/관리	335	350	33%	38%	6%	1%	22%	20%	2%	
전업주부	193	188	59%	27%	2%		12%	9%	3%	
학생	47	64	-	-	-	-	-	-	-	
무직/은퇴/기타	109	101	55%	16%	6%		23%	22%	2%	
생활 수준별										
상/중상	170	176	45%	34%	4%	1%	16%	15%	1%	
중	453	466	43%	29%	4%	0%	25%	21%	4%	
중하	235	229	41%	32%	8%	1%	18%	17%	1%	
하	129	117	49%	22%	4%		25%	24%	1%	
성향별										
보수	332	322	78%	10%	1%		10%	10%	1%	
중도	308	313	36%	25%	6%		33%	31%	2%	
진보	258	265	14%	61%	9%	2%	14%	14%		
모름/응답거절	102	100	31%	24%	2%		43%	28%	15%	
대통령 직무										
긍정 평가자	501	488	74%	9%	2%		16%	14%	2%	
부정 평가자	373	377	12%	55%	8%	1%	24%	22%	1%	
평소 관심이										
많이 있다	252	235	51%	31%	3%	1%	14%	14%	0%	
약간 있다	475	480	46%	31%	5%	1%	16%	15%	1%	
별로 없다	191	199	39%	27%	7%		27%	24%	3%	
전혀 없다/모름	82	86	16%	21%	1%		62%	49%	13%	

- 50사례 미만은 수치 제시하지 않음. 한국갤럽 데일리 오피니언 제499호 www.gallup.co.kr

질문) 현재 이명박 전 대통령이 구속 수감 중입니다.

귀하는 이명박 전 대통령 사면에 대해 다음 중 어떤 의견이십니까?

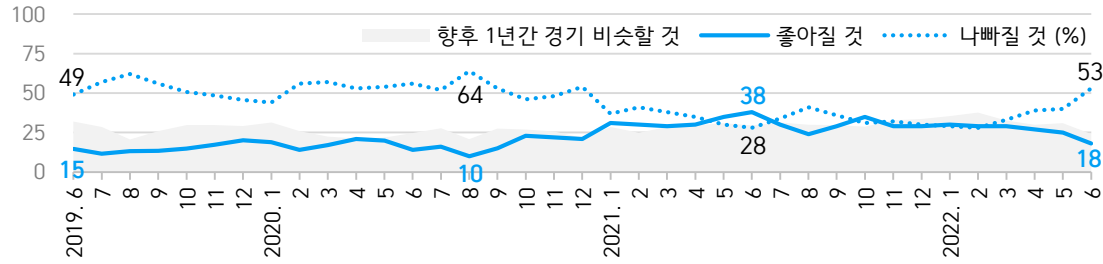
- 사면해야 한다 / 사면해서는 안 된다 (보기 순서 로테이션)

2022년	조사완료 사례수 (명)	가중적용 사례수 (명)	이명박 전 대통령		
			사면해야 한다	사면해선 안 된다	모름/ 응답거절
3월 4주(22~24일)	1,000	1,000	39%	50%	11%
6월 3주(14~16일)	1,000	1,000	40%	47%	13%
지역별					
서울	189	189	40%	46%	14%
인천/경기	313	316	37%	50%	12%
강원	33	30	-	-	-
대전/세종/충청	105	106	47%	43%	9%
광주/전라	98	98	15%	68%	17%
대구/경북	98	98	56%	32%	12%
부산/울산/경남	151	151	50%	35%	15%
제주	13	13	-	-	-
성별					
남성	524	496	44%	43%	13%
여성	476	504	36%	50%	14%
연령별					
18~29세	133	172	26%	44%	29%
30대	137	150	25%	59%	16%
40대	171	183	24%	69%	6%
50대	220	197	39%	52%	9%
60대	201	166	63%	32%	5%
70대 이상	138	132	69%	16%	16%
주요 지지 정당별					
국민의힘	452	433	72%	20%	8%
더불어민주당	286	296	13%	80%	7%
정의당	47	48	-	-	-
무당(無黨)층	210	218	18%	51%	32%
직업별					
농/임/어업	33	29	-	-	-
자영업	146	142	47%	45%	8%
기능노무/서비스	137	126	39%	47%	14%
사무/관리	335	350	27%	62%	12%
전업주부	193	188	56%	30%	14%
학생	47	64	-	-	-
무직/은퇴/기타	109	101	53%	30%	17%
성향별					
보수	332	322	67%	24%	9%
중도	308	313	31%	54%	15%
진보	258	265	19%	73%	8%
모름/응답거절	102	100	36%	28%	36%
대통령 직무					
긍정 평가자	501	488	68%	19%	13%
부정 평가자	373	377	11%	82%	7%
평소 관심이					
많이 있다	252	235	53%	42%	4%
약간 있다	475	480	41%	48%	11%
별로 없다	191	199	30%	53%	16%
전혀 없다/모름	82	86	21%	37%	43%

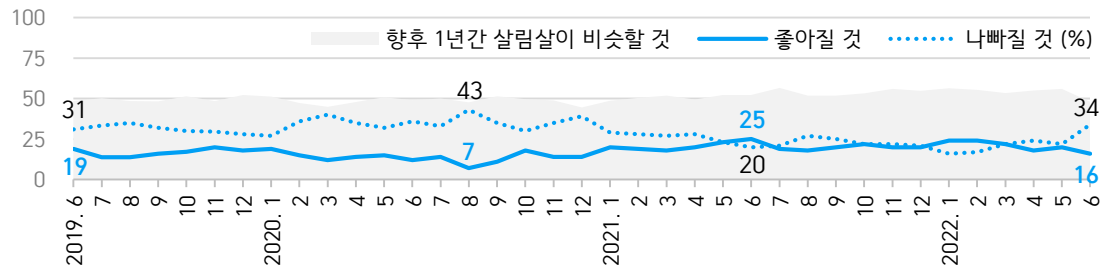
- 2021년 11월 2~4일: 이명박·박근혜 '사면해야 한다' 44%, '안 된다' 48%

- 50사례 미만은 수치 제시하지 않음. 한국갤럽 데일리 오피니언 제499호

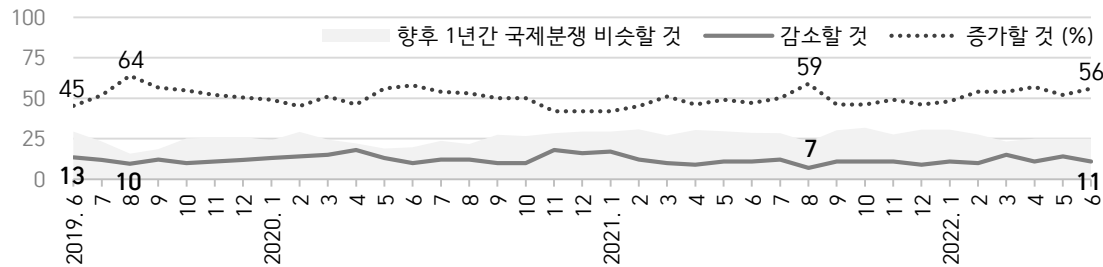
● 경기(국가 경제) 전망: 최근 3년 월별 추이



● 살림살이 전망



● 국제분쟁 증감 전망



- 매월 전국 성인 약 1,000명 전화조사. 각 항목 '비슷하다' 포함 3점 척도. 한국갤럽 데일리 오피니언 제499호

경제 전망: 경기, 살림살이, 국제분쟁 vs 대통령 직무 수행 평가 - 최근 3년 월별 추이

● 향후 1년 경제 전망: 최근 3년 월별 추이

(참고) 대통령 직무 수행 평가

최근 3년	경기(景氣)			살림살이			국제분쟁 증감			대통령 직무 평가	경제 전망 조사 해당 주 기준				
	좋아질것 (1)	나빠질것 (2)	Net.S (1)-(2)	좋아질것 (1)	나빠질것 (2)	Net.S (1)-(2)	증가할것 (2)	감소할것 (1)	Net.S (1)-(2)			긍정 (1)	부정 (2)	Net.S (1)-(2)	
2019년 6월	15%	49%	-34	19%	31%	-12	45%	13%	-32	← 미중 무역전쟁 격화	46%	46%	0	문재인: 6월 1주(04~05일) 7월 2주(09~11일) 8월 2주(06~08일) 9월 4주(24~26일) 10월 5주(29~31일) 11월 4주(26~28일) 12월 3주(17~19일)	
7월	12%	57%	-45	14%	33%	-19	52%	12%	-40	← 수출 규제 등 한일 갈등	45%	45%	0		
8월	13%	62%	-49	14%	35%	-21	64%	10%	-54	← 한일, 미중 분쟁 격화	47%	43%	4		
9월	13%	56%	-43	16%	32%	-16	57%	12%	-45		41%	50%	-9		
10월	15%	51%	-36	17%	30%	-13	55%	10%	-45	← 한은, 기준금리 인하	44%	47%	-3		
11월	17%	49%	-32	20%	30%	-10	52%	11%	-41	← 지소미아 종료 조건부 연기	46%	46%	0		
12월	20%	46%	-26	18%	28%	-10	50%	12%	-38	← 미중 1단계 무역 합의	44%	46%	-2		
2020년 1월	19%	44%	-25	19%	27%	-8	49%	13%	-36		41%	50%	-9		2020년 1월 5주(28~30일) 2월 4주(25~27일) 3월 4주(24~26일) 4월 4주(21~23일) 5월 4주(26~28일) 6월 4주(23~25일) 7월 4주(21~23일) 8월 4주(25~27일) 9월 4주(22~24일) 10월 4주(27~29일) 11월 4주(24~26일) 12월 3주(15~17일)
2월	14%	56%	-42	15%	36%	-21	45%	14%	-31	← 코로나19 위기 심각 단계	42%	51%	-9		
3월	17%	57%	-40	12%	40%	-28	51%	15%	-36	← WHO '팬데믹' 선언	55%	39%	16		
4월	21%	53%	-32	14%	35%	-21	46%	18%	-28	← 21대 국회의원선거	62%	30%	32		
5월	20%	54%	-34	15%	32%	-17	56%	13%	-43	← 긴급재난지원금 지급	65%	25%	40		
6월	14%	56%	-42	12%	36%	-24	58%	10%	-48	← 남북 관계 악화	52%	39%	13		
7월	16%	52%	-36	14%	33%	-19	54%	12%	-42	← 부동산 시장 불안정	45%	48%	-3		
8월	10%	64%	-54	7%	43%	-36	53%	12%	-41	← 수도권 중심 코로나 재확산	47%	43%	4		
9월	15%	53%	-38	11%	35%	-24	50%	10%	-40	← 4차 추경안 처리	44%	48%	-4		
10월	23%	46%	-23	18%	30%	-12	50%	10%	-40	← 거리두기 1단계로 완화	43%	46%	-3		
11월	22%	48%	-26	14%	35%	-21	42%	18%	-24	← 미국 대선 바이든 당선	40%	48%	-8		
12월	21%	54%	-33	14%	39%	-25	42%	16%	-26	← 누적 확진 4만명대, 2.5단계	40%	52%	-12		
2021년 1월	31%	37%	-6	20%	29%	-9	42%	17%	-25	← KOSPI 3,000 돌파	38%	52%	-14	2021년 1월 4주(26~28일) 2월 4주(23~25일) 3월 4주(23, 25일) 4월 5주(27~29일) 5월 4주(25~27일) 6월 4주(22~24일) 7월 5주(27~29일) 8월 4주(24~26일) 9월 5주(28~30일) 10월 4주(26~28일) 11월 4주(23~25일) 12월 3주(14~16일)	
2월	30%	41%	-11	19%	28%	-9	45%	12%	-33	← 국내 백신 접종 시작 임박	39%	52%	-13		
3월	29%	38%	-9	18%	27%	-9	51%	10%	-41	← 백신 접종-대상 확대	34%	59%	-25		
4월	30%	35%	-5	20%	28%	-8	46%	9%	-37	← 국가 간 백신 확보 경쟁	29%	60%	-31		
5월	35%	30%	5	23%	23%	0	49%	11%	-38	← 한미정상회담	37%	52%	-15		
6월	38%	28%	10	25%	20%	5	47%	11%	-36	← 국내 백신 접종 가속화	40%	51%	-11		
7월	30%	34%	-4	19%	21%	-2	50%	12%	-38	← 델타 변이, 수도권 4단계	40%	53%	-13		
8월	24%	41%	-17	18%	27%	-9	59%	7%	-52	← 탈레반, 아프간 재점령	38%	54%	-16		
9월	29%	36%	-7	20%	25%	-5	46%	11%	-35	← 성인 1차 접종 90% 상회	38%	54%	-16		
10월	35%	31%	4	22%	22%	0	46%	11%	-35	← 단계적 일상회복 착수	37%	55%	-18		
11월	29%	32%	-3	20%	22%	-2	49%	11%	-38	← 일상회복 시행 후 급증세	37%	55%	-18		
12월	29%	30%	-1	20%	21%	-1	46%	9%	-37	← 거리두기 강화	37%	54%	-17		
2022년 1월	30%	29%	1	24%	16%	8	48%	11%	-37	← 오미크론 변이 대유행	42%	51%	-9	2022년 1월 4주(25~27일) 2월 4주(22~24일) 3월 5주(29~31일) 4월 4주(26~28일) 윤석열: 5월 3주(17~19일)	
2월	29%	28%	1	24%	17%	7	54%	10%	-44	← 러시아, 우크라이나 침공	43%	51%	-8		
3월	29%	33%	-4	22%	22%	0	54%	15%	-39	← 제20대 대통령선거 후	42%	49%	-7		
4월	27%	39%	-12	18%	24%	-6	57%	11%	-46	← 마스크 제외 거리두기 해제	45%	49%	-4		
5월	25%	40%	-15	20%	22%	-2	52%	14%	-38	← 윤석열 대통령 취임	51%	34%	17		
6월	18%	53%	-35	16%	34%	-18	56%	11%	-45	← KOSPI 2,500 붕괴 고물가, 금융시장 불안정	49%	38%	11	6월 3주(14~16일)	

- 2017년 9월부터 매월 전국 성인 약 1,000명 전화조사. Net Score: 순(純)지수, 낙관-비관 격차
- 각 항목 전망 '비슷할 것' 포함 3점 척도. 한국갤럽 데일리 오피니언 제499호 www.gallup.co.kr

- Net Score: 순(純)지수, 긍정-부정 격차
- 직무 평가는 긍·부정 2점 척도

질문) 귀하는 앞으로 1년간 우리나라 경제가 현재에 비해 다음 중 어떠한 것이라고 보십니까?
- 좋아질 것 / 나빠질 것 / 비슷할 것 (순서 로테이션)

	2022년 6월 3주 (14~16일)	조사완료		향후 1년 경기(景氣) 전망				Net Score (1)-(2)
		사례수 (명)	가중적용 사례수 (명)	좋아질 것 (1)	나빠질 것 (2)	비슷할 것	모름/ 응답거절	
지역별	전체	1,000	1,000	18%	53%	24%	4%	-35
	서울	189	189	19%	56%	23%	2%	-37
	인천/경기	313	316	19%	52%	26%	3%	-33
	강원	33	30	-	-	-	-	-
	대전/세종/충청	105	106	18%	49%	27%	7%	-31
	광주/전라	98	98	12%	62%	21%	5%	-50
	대구/경북	98	98	23%	45%	25%	7%	-22
	부산/울산/경남	151	151	16%	53%	23%	8%	-37
	제주	13	13	-	-	-	-	-
성별	남성	524	496	20%	55%	21%	3%	-35
	여성	476	504	17%	50%	27%	6%	-33
연령별	18~29세	133	172	24%	37%	36%	4%	-13
	30대	137	150	15%	54%	29%	1%	-39
	40대	171	183	9%	64%	22%	6%	-55
	50대	220	197	14%	66%	18%	3%	-52
	60대	201	166	25%	51%	21%	3%	-26
	70대 이상	138	132	27%	40%	21%	12%	-13
주요 지지 정당별	국민의힘	452	433	26%	46%	25%	4%	-20
	더불어민주당	286	296	10%	63%	24%	3%	-53
	정의당	47	48	-	-	-	-	-
	무당(無黨)층	210	218	18%	49%	25%	8%	-31
직업별	농/임/어업	33	29	-	-	-	-	-
	자영업	146	142	14%	57%	24%	5%	-43
	기능노무/서비스	137	126	18%	50%	30%	1%	-32
	사무/관리	335	350	11%	63%	23%	3%	-52
	전업주부	193	188	26%	43%	22%	9%	-17
	학생	47	64	-	-	-	-	-
	무직/은퇴/기타	109	101	22%	54%	16%	8%	-32
생활 수준별	상/중상	170	176	17%	55%	28%	1%	-38
	중	453	466	21%	49%	25%	5%	-28
	중하	235	229	14%	57%	24%	5%	-43
	하	129	117	17%	58%	18%	7%	-41
성향별	보수	332	322	23%	51%	23%	3%	-28
	중도	308	313	17%	55%	25%	3%	-38
	진보	258	265	13%	59%	25%	3%	-46
	모름/응답거절	102	100	24%	35%	25%	17%	-11
대통령 직무 평소에 정치에 관심이	긍정 평가자	501	488	29%	42%	25%	4%	-13
	부정 평가자	373	377	6%	71%	21%	3%	-65
	많이 있다	252	235	20%	60%	16%	5%	-40
	약간 있다	475	480	19%	53%	25%	3%	-34
	별로 없다	191	199	16%	46%	35%	4%	-30
	전혀 없다/모름	82	86	17%	46%	23%	14%	-29

- Net Score: 순(純)지수, 낙관-비관 격차

- 50사례 미만은 수치 제시하지 않음. 한국갤럽 데일리 오피니언 제499호 www.gallup.co.kr

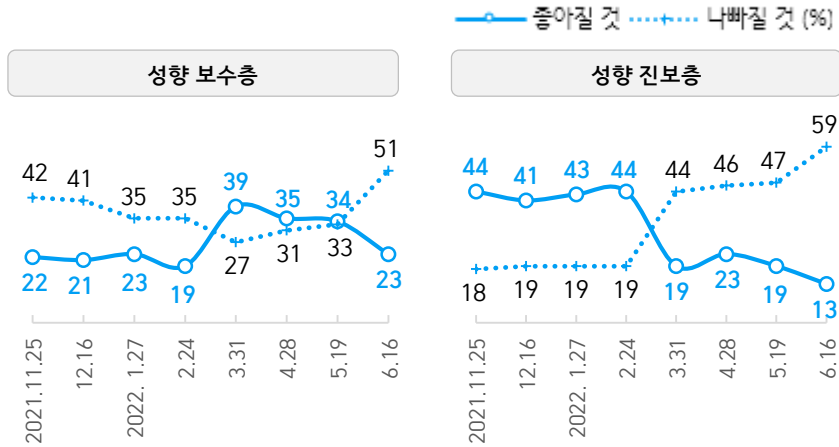
질문) 앞으로 1년간 귀국의 살림살이가 현재에 비해 다음 중 어떠한 것이라고 보십니까?
- 좋아질 것 / 나빠질 것 / 비슷할 것 (순서 로테이션)

	2022년 6월 3주 (14~16일)	조사완료		향후 1년 살림살이 전망				Net Score (1)-(2)
		사례수 (명)	가중적용 사례수 (명)	좋아질 것 (1)	나빠질 것 (2)	비슷할 것	모름/ 응답거절	
지역별	전체	1,000	1,000	16%	34%	48%	2%	-18
	서울	189	189	18%	34%	46%	2%	-16
	인천/경기	313	316	18%	33%	48%	1%	-15
	강원	33	30	-	-	-	-	-
	대전/세종/충청	105	106	15%	32%	47%	6%	-17
	광주/전라	98	98	6%	46%	46%	2%	-40
	대구/경북	98	98	23%	21%	54%	3%	2
	부산/울산/경남	151	151	11%	38%	47%	4%	-27
	제주	13	13	-	-	-	-	-
성별	남성	524	496	19%	34%	44%	2%	-15
	여성	476	504	12%	33%	52%	3%	-21
연령별	18~29세	133	172	19%	23%	57%	1%	-4
	30대	137	150	19%	34%	46%	1%	-15
	40대	171	183	13%	36%	49%	2%	-23
	50대	220	197	14%	42%	41%	2%	-28
	60대	201	166	15%	36%	46%	3%	-21
	70대 이상	138	132	14%	28%	52%	7%	-14
주요 지지 정당별	국민의힘	452	433	19%	30%	49%	3%	-11
	더불어민주당	286	296	9%	35%	54%	1%	-26
	정의당	47	48	-	-	-	-	-
	무당(無黨)층	210	218	19%	36%	41%	4%	-17
직업별	농/임/어업	33	29	-	-	-	-	-
	자영업	146	142	21%	41%	37%	1%	-20
	기능노무/서비스	137	126	15%	32%	50%	4%	-17
	사무/관리	335	350	13%	38%	48%	1%	-25
	전업주부	193	188	12%	30%	52%	6%	-18
	학생	47	64	-	-	-	-	-
	무직/은퇴/기타	109	101	17%	38%	42%	2%	-21
생활 수준별	상/중상	170	176	21%	23%	56%	2%	-2
	중	453	466	16%	32%	50%	2%	-16
	중하	235	229	10%	40%	46%	4%	-30
	하	129	117	13%	48%	35%	4%	-35
성향별	보수	332	322	18%	31%	49%	2%	-13
	중도	308	313	16%	37%	44%	3%	-21
	진보	258	265	11%	35%	53%	2%	-24
	모름/응답거절	102	100	19%	30%	45%	6%	-11
대통령 직무 평소에 정치에 관심이	긍정 평가자	501	488	22%	26%	50%	3%	-4
	부정 평가자	373	377	8%	46%	45%	1%	-38
	많이 있다	252	235	16%	38%	42%	4%	-22
	약간 있다	475	480	17%	34%	48%	1%	-17
	별로 없다	191	199	12%	31%	55%	2%	-19
	전혀 없다/모름	82	86	15%	31%	50%	4%	-16

- Net Score: 순(純)지수, 낙관-비관 격차

- 50사례 미만은 수치 제시하지 않음. 한국갤럽 데일리 오피니언 제499호 www.gallup.co.kr

● 향후 1년 경기(국가 경제) 전망: 최근 8개월 정치적 성향별 추이



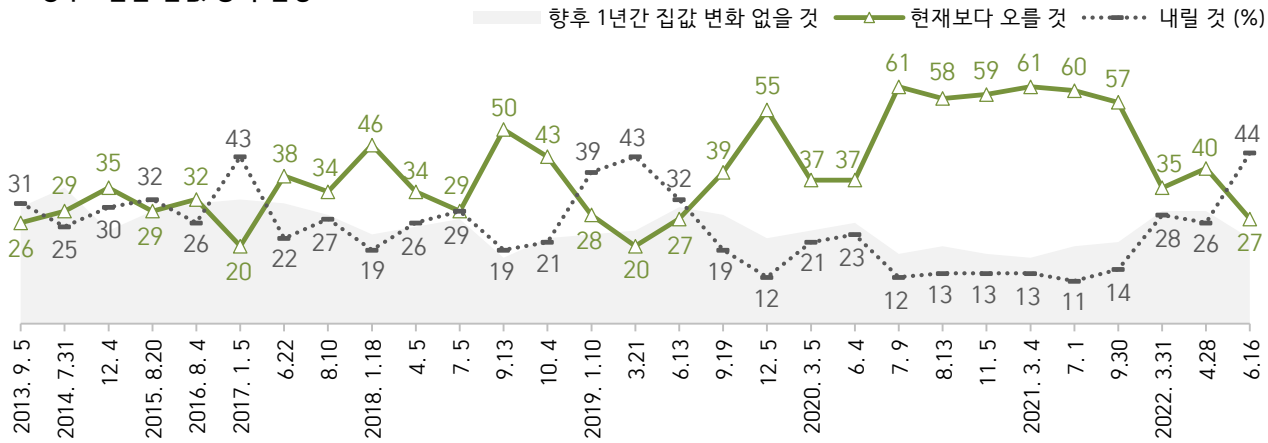
- 조사 종료일 기준 제시. 시기별 사흘간 전국 성인 약 1,000명 전화조사
- 2022년 3월 9일 제20대 대통령선거. 5월 10일 윤석열 대통령 취임. 6월 금융시장 불안정
- 한국갤럽 데일리 오피니언 제499호 www.gallup.co.kr

질문) 앞으로 1년간 국제적인 분쟁이 현재에 비해 다음 중 어떠한 것이라고 보십니까?
 - 증가할 것 / 감소할 것 / 비슷할 것 (순서 로테이션)

	2022년 6월 3주 (14~16일)	조사완료 사례수 (명)	가중적용 사례수 (명)	향후 1년 국제분쟁 증감 전망			Net Score (1)-(2)	
				증가할 것 (2)	감소할 것 (1)	비슷할 것 모름/ 응답거절		
전체		1,000	1,000	56%	11%	25%	8%	-45
지역별								
서울		189	189	56%	12%	23%	9%	-44
인천/경기		313	316	58%	11%	26%	5%	-47
강원		33	30	-	-	-	-	-
대전/세종/충청		105	106	53%	8%	32%	7%	-45
광주/전라		98	98	60%	9%	22%	9%	-51
대구/경북		98	98	56%	16%	21%	7%	-40
부산/울산/경남		151	151	45%	10%	30%	16%	-35
제주		13	13	-	-	-	-	-
성별								
남성		524	496	59%	12%	21%	8%	-47
여성		476	504	52%	10%	29%	9%	-42
연령별								
18~29세		133	172	52%	13%	28%	7%	-39
30대		137	150	55%	11%	30%	4%	-44
40대		171	183	67%	8%	22%	3%	-59
50대		220	197	61%	9%	24%	6%	-52
60대		201	166	53%	13%	23%	11%	-40
70대 이상		138	132	40%	14%	23%	23%	-26
주요								
국민의힘		452	433	48%	15%	29%	8%	-33
지지								
더불어민주당		286	296	66%	6%	22%	6%	-60
정당별								
정의당		47	48	-	-	-	-	-
무당(無黨)층		210	218	54%	11%	22%	13%	-43
직업별								
농/임/어업		33	29	-	-	-	-	-
자영업		146	142	57%	10%	24%	9%	-47
기능노무/서비스		137	126	60%	8%	25%	7%	-52
사무/관리		335	350	62%	9%	26%	2%	-53
전업주부		193	188	42%	14%	26%	18%	-28
학생		47	64	-	-	-	-	-
무직/은퇴/기타		109	101	55%	12%	23%	10%	-43
생활								
상/중상		170	176	67%	10%	22%	1%	-57
수준별								
중		453	466	50%	13%	28%	8%	-37
중하		235	229	60%	11%	22%	7%	-49
하		129	117	55%	6%	23%	16%	-49
성향별								
보수		332	322	51%	14%	28%	7%	-37
중도		308	313	59%	9%	26%	5%	-50
진보		258	265	65%	13%	20%	2%	-52
모름/응답거절		102	100	34%	6%	24%	36%	-28
대통령								
긍정 평가자		501	488	47%	16%	28%	9%	-31
직무								
부정 평가자		373	377	70%	6%	21%	3%	-64
평소								
많이 있다		252	235	61%	13%	19%	6%	-48
정치에								
약간 있다		475	480	58%	10%	25%	7%	-48
관심이								
별로 없다		191	199	46%	13%	34%	6%	-33
전혀 없다/모름		82	86	48%	8%	20%	24%	-40

- Net Score: 순(純)지수, 낙관-비관 격차
 - 50사례 미만은 수치 제시하지 않음. 한국갤럽 데일리 오피니언 제499호 www.gallup.co.kr

● 향후 1년간 집값 등락 전망 2013-2022



- 2017년 1월 대통령 직무 정지·탄핵 심판. 2018년 8~12월 보유세 개편안, 수도권 공급 확대, 3기 신도시 계획 등 부동산 대책 발표
- 2013~2015년은 기간 한정('향후 1년간')하지 않고 미래 시점('앞으로') 기준 질문
- 조사 종료일 기준 제시. 시기별 사흘간 전국 성인 약 1,000명 전화조사. 한국갤럽 데일리 오피니언 제499호 www.gallup.co.kr

● 부동산 정책 평가와 향후 집값 전망: 2013년 이후

2013~2022년	부동산 정책 평가 (2점 척도)			집값 전망 (3점 척도)			
	긍정 (1)	부정 (2)	Net.S (1)-(2)	오를 것 (1)	내릴 것 (2)	Net.S (1)-(2)	
2013년 9월 3~5일	18%	46%	-28	26%	31%	-5	← 전월세 상승
10월 7~10일				33%	27%	6	
2014년 7월 29~31일				29%	25%	4	← 부동산 대출 규제 완화
12월 2~4일	14%	58%	-44	35%	30%	5	
2015년 8월 18~20일				29%	32%	-3	← 가계부채 급증
2016년 8월 2~4일				32%	26%	6	← 부동산 대출 규제 강화
2017년 1월 4~5일				20%	43%	-23	← 국정농단·탄핵 정국
6월 20~22일				38%	22%	16	← 가계부채·실수요 증점
8월 8~10일	44%	23%	21	34%	27%	7	← 8.2 대책
2018년 1월 16~18일	24%	34%	-10	46%	19%	27	
4월 3~5일	28%	33%	-5	34%	26%	8	← 다주택자 양도세 증과
7월 3~5일	24%	31%	-7	29%	29%	0	
9월 11~13일	16%	61%	-45	50%	19%	31	← 수도권 집값 급등
10월 2~4일	23%	55%	-32	43%	21%	22	← 9.21 수도권 공급 확대안
2019년 1월 8~10일	32%	42%	-10	28%	39%	-11	← 3기 신도시 조성안
3월 19~21일	32%	41%	-9	20%	43%	-23	← 3기 신도시 입지 발표
6월 11~13일	26%	46%	-20	27%	32%	-5	← 분양가 상한제 예고
9월 17~19일	26%	48%	-22	39%	19%	20	
12월 3~5일	20%	57%	-37	55%	12%	43	
2020년 3월 3~5일	19%	54%	-35	37%	21%	16	← 대출 규제, 보유세 강화
6월 2~4일	24%	42%	-18	37%	23%	14	6.17, 7.10, 8.4 대책
7월 7~9일	17%	64%	-47	61%	12%	49	수도권 전역 규제, 종부세,
8월 11~13일	18%	65%	-47	58%	13%	45	임대차·부동산 3법 통과
11월 3~5일	15%	68%	-53	59%	13%	46	
2021년 3월 2~4일	11%	74%	-63	61%	13%	48	← 공공주도 공급 확대안
6월 29일~7월 1일	9%	78%	-69	60%	11%	49	
9월 28~30일	6%	79%	-73	57%	14%	43	← 부동산 대출 규제 강화
2022년 3월 29~31일				35%	28%	7	← 제20대 대통령선거 후
4월 26~28일				40%	26%	14	← 규제 완화 기대감 고조
6월 14~16일				27%	44%	-17	← 고금리, 금융시장 불안정

- 전국 성인 약 1,000명 전화조사. Net Score: 순(純)지수, [긍정-부정, 상승-하락] 격차

- 정책 평가는 '긍정, 부정' 2점 척도, 집값 전망은 각 항목 '비슷할 것' 포함 3점 척도

- 한국갤럽 데일리 오피니언 제499호 www.gallup.co.kr

질문) 귀하는 향후 1년간 집값이 현재에 비해 다음 중 어떠한 것으로 보십니까?

- 오를 것/ 내릴 것/ 변화 없을 것 (순서 로테이션 제시)


2022년 6월 3주 (14~16일)	조사완료 사례수 (명)	가중적용 사례수 (명)	향후 1년간 집값 전망				Net Score (1)-(2)
			오를 것 (1)	내릴 것 (2)	변화 없을 것	모름/ 응답거절	
지역별 전체	1,000	1,000	27%	44%	22%	7%	-17
서울	189	189	26%	50%	18%	6%	-24
인천/경기	313	316	25%	50%	22%	3%	-25
강원	33	30	-	-	-	-	-
대전/세종/충청	105	106	36%	38%	22%	4%	-2
광주/전라	98	98	34%	36%	22%	8%	-2
대구/경북	98	98	20%	44%	29%	6%	-24
부산/울산/경남	151	151	24%	38%	23%	15%	-14
제주	13	13	-	-	-	-	-
성별 남성	524	496	23%	49%	20%	7%	-26
여성	476	504	31%	39%	23%	6%	-8
연령별 18~29세	133	172	43%	34%	17%	7%	9
30대	137	150	30%	47%	19%	3%	-17
40대	171	183	30%	51%	17%	1%	-21
50대	220	197	23%	49%	23%	5%	-26
60대	201	166	17%	50%	25%	8%	-33
70대 이상	138	132	20%	30%	30%	20%	-10
주요 지지 정당별 국민의힘	452	433	23%	46%	26%	5%	-23
더불어민주당	286	296	25%	48%	21%	5%	-23
정의당	47	48	-	-	-	-	-
무당(無黨)층	210	218	35%	37%	16%	11%	-2
직업별 농/임/어업	33	29	-	-	-	-	-
자영업	146	142	24%	47%	20%	9%	-23
기능노무/서비스	137	126	26%	48%	22%	4%	-22
사무/관리	335	350	31%	48%	19%	2%	-17
전업주부	193	188	18%	45%	26%	12%	-27
학생	47	64	-	-	-	-	-
무직/은퇴/기타	109	101	26%	35%	31%	8%	-9
생활 수준별 상/중상	170	176	26%	55%	16%	2%	-29
중	453	466	26%	44%	23%	6%	-18
중하	235	229	30%	42%	22%	6%	-12
하	129	117	28%	36%	23%	13%	-8
성향별 보수	332	322	20%	50%	28%	2%	-30
중도	308	313	29%	48%	17%	6%	-19
진보	258	265	31%	42%	22%	4%	-11
모름/응답거절	102	100	34%	20%	14%	31%	14
대통령 직무 긍정 평가자	501	488	24%	47%	23%	6%	-23
부정 평가자	373	377	30%	45%	21%	4%	-15
향후 1년 경기 전망 좋아질 것	186	184	22%	50%	18%	9%	-28
나빠질 것	537	527	26%	48%	21%	4%	-22
비슷할 것	237	244	36%	34%	27%	4%	2
평소 많이 있다	252	235	20%	53%	23%	5%	-33
정치에 약간 있다	475	480	26%	47%	22%	5%	-21
관심이 별로 없다	191	199	38%	33%	23%	7%	5
전혀 없다/모름	82	86	32%	32%	14%	21%	0

- Net Score: 순(純)지수, 상승-하락 전망 차이

- 50사례 미만은 수치 제시하지 않음. 한국갤럽 데일리 오피니언 제499호 www.gallup.co.kr

“조사는 결코 화려하거나 스스로 빛나는
업(業)이 아니다. 사회의 명암, 좌우 대립,
빈부 문제, 정보 격차, 과거와 미래 등을
두루 살펴 매 순간 어느 한쪽으로 치우치지
않도록 스스로 경계하며 꾸준히 공부하고
탐구하는 일이다. 때로는 관행과 시류에
맞서야 하고, 때로는 비난과 질시를 묵묵히
견뎌야 한다. 어렵지만 누군가는 반드시
해야 할 일, 힘들지만 그만큼 보람된 일이다.”

조사인의 길, 박무익



한국갤럽조사연구소는 1974년 6월 박무익 회장이 설립한
한국 최초의 법인 형태 조사 전문 회사입니다.

1970년대부터 사회 주요 현안 자체 조사 결과를 발표해 왔으며,
우리 국민의 71%가 한국갤럽을 알고 있습니다.

—
한국갤럽 홈페이지 갤럽리포트 게시판을 통해 공개한 자료는
모두 한국갤럽의 자산이므로 상업적 용도의 재판매를 금지합니다(→ [FAQ](#)).

·
기사, 논문, SNS 공유 등 재판매 이외 용도로는
누구나, 무료로, 자유롭게 인용하실 수 있습니다.

·
인용하실 때는 반드시 출처를 밝혀 주십시오.
가능하면 조사 기간, 방법, 표본크기 등 개요까지 함께 표시하실 것을 권장합니다.

·
저희는 소수점 아래 수치를 제시하지 않는 것을 원칙으로 하고 있으니,
인용하실 때도 그에 따라 주실 것을 당부합니다.

—
한국갤럽 조사에 관심 가져주셔서 고맙습니다.

- 매주 새로운 조사 결과를 전합니다: [이메일 뉴스레터 구독 신청](#) | [카카오톡채널 추가](#)
- 문의: 전화 02-3702-2100(대표)/2571/2621/2622 또는 [홈페이지 Q&A](#)
- 주소: (본관) 03167 서울시 종로구 사직로 70, (신관) 03042 서울시 종로구 자하문로 70

—
이 문서에는 네이버 나눔글꼴과 한글과컴퓨터 함초롬체를 썼습니다.