

# 한국갤럽 데일리 오피니언

---

## 제496호 2022년 5월 3주

대통령 직무 수행 평가, 긍·부정 평가 이유 | 정당 지지도 |  
북한 의료 지원, 남북통일 시기 인식 | 경제 전망 - 경기(景氣), 살림살이, 국제분쟁 |  
주요 지표 5월 통합 - 정당 지지도, 주관적 정치 성향(20페이지~)

### 조사 개요

- 조사기간: 2022년 5월 17~19일
- 표본추출: 무선전화 RDD 표본 프레임에서 무작위 추출(유선전화 RDD 10% 포함)
- 응답방식: 전화조사원 인터뷰
- 조사대상: 전국 만 18세 이상 1,000명
- 표본오차:  $\pm 3.1\%$ 포인트(95% 신뢰수준) - 주요 지표 표준오차·신뢰구간·상대표준오차 제시
- 응답률: 11.3%(총 통화 8,854명 중 1,000명 응답 완료)
- 의뢰처: 한국갤럽 자체 조사

갤럽리포트 G20220520

한국갤럽 데일리 오피니언 독자 여러분, 안녕하세요?

1974년 문을 연 저희 연구소가 지금까지 얻은 명성은  
조사에 협조해주시고 관심 있게 봐 주신 분들 덕분입니다.

그에 보답하는 마음에서 1970년대부터 자체 조사 결과로 단행본을  
펴냈고, 1990년대에는 조사 전문 데이터베이스를 구축했습니다.  
2012년부터는 자체 조사를 정례화해 매주 새로운 결과를 공개하여  
누구나 무료로 활용할 수 있도록 했습니다.

여론조사의 홍수 속에 '정확한 자' 하나를 제공하고자 시작한  
저희 노력이 여론의 흐름을 읽으시는 데 도움되기를 바랍니다.  
한국갤럽에 몸 담고 있는 한 사람, 한 사람은 공정하고 신뢰받는  
조사회사로서 사명을 다하기 위해 계속 노력하겠습니다.

### 한국갤럽 데일리 오피니언은

조사원이 직접 묻고 응답 받는 인터뷰 방식으로 진행합니다.

전국 유권자 대표성을 최대한 확보하고자 무작위발생(RDD: Random Digit Dialing)한 무선전화 번호를 기본 표본추출틀로 합니다.  
단, 무선전화만으로는 접근하기 어려운 여성, 고연령대 일부는 무작위발생한 유선전화 조사로 보완합니다(반영 비율 10% 이내).

### 여론조사 바로보기

자주 물으시는 질문과 답글, 여론조사에 대한 이해를 돕는 한국갤럽 홈페이지 게시물 링크입니다. 클릭하면 연결됩니다.

→ [데일리 오피니언 표본설계: 모집단 정의부터 모수추정까지](#)

→ [전화조사 골백, 폭넓은 여론 수렴을 위한 필수 절차입니다: 콜 차수별 응답자 프로파일·정치적 성향 분석](#)

→ [정치 고관심층 위주 조사는 전체 여론을 왜곡합니다: 정치 관심도와 여론조사](#)

→ [알고 보면 들쭉날쭉하지 않습니다: 차기 정치지도자 선호도 질문 방식과 조사방법 간 차이](#)

→ [유·무선전화 표본 혼합 비율에 따른 여론조사 결과 차이](#)

→ [무선전화 RDD, 가상번호, 알뜰폰: 선거여론조사 관점에서 알뜰폰 가입자와 비가입자 간 성향 차이 분석](#)

→ [조사방법이 다르면 결과도 다릅니다: 같은 시기 상반된 조사 결과가 나오는 이유](#)

→ [표본오차보다 훨씬 작은 변동에 의미를 부여하는 행위는 해석이 아니라 허구\(虛構\)입니다](#)

→ [여론조사 결과는 옳고 그름의 잣대가 아니라, 다양한 의견의 중간점이 어디쯤인지 가능하는 이정표 역할을 할 뿐입니다](#)

→ [평소 정당 지지도는 현시점 유권자의 정당에 대한 태도로, 선거 결과에 대한 예측이 아닙니다](#)

→ [오보\(誤報\)에 가까울 만큼 여론조사에 대한 무지\(無知\)를 드러낸 기사가 많습니다: 부끄러운 여론조사 보도](#)

→ [여론조사는 정치 도구가 아니라 확률과 통계에 기반한 과학적 절차입니다: 한계와 오해](#)

→ [한국갤럽 유무선RDD 전화조사, 선거여론조사 관련 학술 논문 다운로드](#)

→ [여론조사의 이해와 활용에 관한 다양한 시각을 담은 기사/칼럼/인터뷰](#)

→ [한국갤럽 데일리 오피니언의 시작: 사회적 책임과 중립\(中立\)](#)

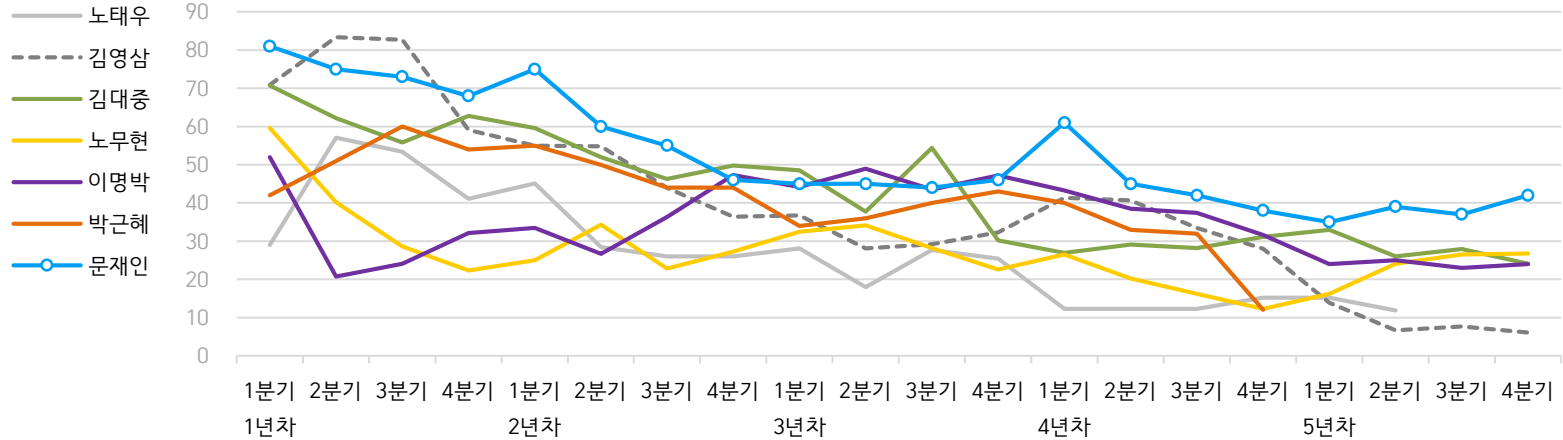
→ [The Gallup Legacy at 120 Years: 갤럽 인터내셔널 설립자 조지 갤럽 박사 탄생 120주년을 맞아](#)

# 한국갤럽 역대 대통령 직무 수행 평가 1988-2022

1988~2011년은 분기 내 여러 조사 결과의 중위수 기준, 2012년 이후는 한국갤럽 데일리 오피니언 매주 조사 분기별 통합 결과, '잘하고 있다' → 긍정, '잘못하고 있다' → 부정 평가 비율

질문) 귀하는 ○○○ 대통령이 대통령으로서의 직무를 잘 수행하고 있다고 보십니까, 아니면 잘못 수행하고 있다고 보십니까? (긍정/부정을 답하지 않은 경우 재질문)  
 굳이 말씀하신다면, '잘하고 있다'와 '잘못하고 있다' 중 어느 쪽입니까?

## ● 역대 대통령 직무 수행 긍정률 (%)



## ● 역대 대통령 직무 수행 평가 (%)

대통령	재임	1년차				2년차				3년차				4년차				5년차				
		분기	1분기	2분기	3분기	4분기	1분기	2분기	3분기	4분기	1분기	2분기	3분기	4분기	1분기	2분기	3분기	4분기	1분기	2분기	3분기	4분기
13대 노태우 1988-1993	긍정	29	57	53	41	45	28	26	-	28	18	28	25	12	-	-	15	-	12	-	-	-
	부정	46	16	25	27	25	41	45	-	40	62	55	54	40	-	-	41	-	56	-	-	
14대 김영삼 1993-1998	긍정	71	83	83	59	55	55	44	36	37	28	29	32	41	41	34	28	14	7	8	6	
	부정	7	4	6	18	24	21	25	33	34	41	45	39	33	37	40	47	65	74	78	74	
15대 김대중 1998-2003	긍정	71	62	56	63	60	52	46	50	49	38	54	30	27	29	28	31	33	26	28	24	
	부정	7	11	17	14	16	22	29	24	20	26	18	51	55	52	49	49	41	53	52	56	
16대 노무현 2003-2008	긍정	60	40	29	22	25	34	23	27	33	34	28	23	27	20	16	12	16	24	27	27	
	부정	19	41	53	62	57	46	60	57	55	53	61	67	63	70	74	79	78	66	64	62	
17대 이명박 2008-2013	긍정	52	21	24	32	34	27	36	47	44	49	44	47	43	39	37	32	25	25	23	24	
	부정	29	69	65	55	55	55	45	45	45	41	43	41	49	54	55	60	62	58	59	63	
18대 박근혜 2013-2017	긍정	42	51	60	54	55	50	44	44	34	36	40	43	40	33	32	12					
	부정	23	23	21	33	34	39	46	45	56	54	51	46	49	53	55	80					
19대 문재인 2017-2022	긍정	81	75	73	68	75	60	55	46	45	45	44	46	61	45	42	38	35	39	37	42	
	부정	11	17	19	23	15	30	36	44	45	46	48	46	30	45	48	53	56	53	56	51	

- 역대 대통령 평가에는 모두 동일 질문 방식 적용(2점 척도, 재질문 1회). 한국갤럽 데일리 오피니언 [www.gallup.co.kr](http://www.gallup.co.kr)

- 박근혜 대통령 4년차 4분기 직무 긍정률: 2016년 10월 4주간 평균 24% → 11~12월 6주간 평균 5%. 이후 직무 정지, 2017년 3월 10일 탄핵

- 문재인 대통령은 2017년 5월 10일 취임. 1년차 1분기는 그해 6월 평균. 2분기 7~9월, 3분기 10~12월, 4분기는 이듬해(1~3월) 평균

## 주간 응답자 특성표

주요 분석 단위별 표본오차(95% 신뢰수준 기준)와 지역/성/지지정당/직업/생활수준/성향과 연령 분포 구성입니다. 2022년 4월 행정안전부 주민등록인구 기준 8개 권역/성/연령별 셀 가중 결과

- 질문** - 귀하는 어느 시도에 살고 계십니까? 주소지 기준으로 말씀해 주십시오. ( 저희가 전화번호를 무작위 추출해 지역을 알지 못합니다.)
- 실례지만, 귀하의 연세는 올해 만으로 어떻게 되십니까?
  - 귀하의 직업은 무엇입니까?
  - 우리 국민들의 생활수준을 상, 중상, 중, 중하, 하의 다섯 단계로 나눈다면 귀댁 생활수준은 어디에 속한다고 생각하십니까?
  - 귀하 본인의 정치적 성향은 다음 중 어디에 해당한다고 생각하십니까? (보기 로테이션 제시) 매우 보수적 / 약간 보수적 / 중도적 / 약간 진보적 / 매우 진보적

응답자 특성표 2022년 5월 3주 (17~19일)	조사완료		가중값 적용 기준		가중값 배율 (B/A)	표본오차 95% 신뢰수준
	사례수 (명) (A)	비율	사례수 (명) (B)	비율		
전체	1,000	100%	1,000	100%	1.00	±3.1%P
지역별						
서울	193	19%	189	19%	0.98	±7.1%P
인천/경기	315	32%	316	32%	1.00	±5.5%P
강원	29	3%	30	3%	1.04	±18.2%P
대전/세종/충청	108	11%	106	11%	0.98	±9.4%P
광주/전라	99	10%	98	10%	0.99	±9.8%P
대구/경북	102	10%	98	10%	0.96	±9.7%P
부산/울산/경남	140	14%	151	15%	1.08	±8.3%P
제주	14	1%	13	1%	0.91	±26.2%P
성별						
남성	531	53%	496	50%	0.93	±4.3%P
여성	469	47%	504	50%	1.07	±4.5%P
연령별						
18~29세	122	12%	171	17%	1.40	±8.9%P
30대	132	13%	151	15%	1.14	±8.5%P
40대	181	18%	185	18%	1.02	±7.3%P
50대	228	23%	196	20%	0.86	±6.5%P
60대	201	20%	164	16%	0.82	±6.9%P
70대 이상	136	14%	134	13%	0.99	±8.4%P

- 표본오차는 조사완료 사례수 기준. 한국갤럽 데일리 오피니언 제496호
- 가중값 적용 기준 사례수는 2022년 4월 행안부 주민등록인구 지역/성/연령비를 따름

응답자 특성표 2022년 5월 3주 (17~19일)	조사완료 사례수 (명)	주민등록인구 기준 가중값 적용 결과						
		가중적용 사례수	연령 분포					
			18~29세	30대	40대	50대	60대	70대+
전체	1,000	1,000	17%	15%	19%	20%	16%	13%
지역별								
서울	193	189	19%	17%	18%	18%	15%	13%
인천/경기	315	316	18%	16%	20%	20%	15%	11%
강원	29	30	-	-	-	-	-	-
대전/세종/충청	108	106	17%	15%	19%	19%	17%	14%
광주/전라	99	98	16%	12%	17%	20%	17%	18%
대구/경북	102	98	15%	13%	17%	20%	18%	16%
부산/울산/경남	140	151	16%	14%	18%	20%	18%	14%
제주	14	13	-	-	-	-	-	-
성별								
남성	531	496	17%	16%	19%	20%	16%	11%
여성	469	504	16%	15%	18%	19%	17%	15%
주요 지지 정당별								
국민의힘	448	426	10%	12%	14%	20%	23%	22%
더불어민주당	285	291	17%	14%	24%	25%	13%	7%
정의당	45	45	-	-	-	-	-	-
무당(無黨)층	216	232	29%	20%	20%	11%	12%	9%
직업별								
농/임/어업	36	31	-	-	-	-	-	-
자영업	182	161	2%	8%	28%	34%	23%	5%
기능노무/서비스	128	127	17%	12%	21%	21%	19%	9%
사무/관리	304	313	15%	31%	26%	23%	3%	1%
전업주부	181	179	-	7%	16%	18%	28%	30%
학생	53	76	96%	4%	-	-	-	-
무직/은퇴/기타	116	113	18%	11%	1%	6%	25%	39%
생활 수준별								
상/중상	194	200	23%	17%	22%	24%	9%	5%
중	474	472	16%	17%	17%	20%	16%	15%
중하	208	205	15%	16%	23%	19%	20%	7%
하	115	113	9%	7%	11%	16%	27%	30%
성향별								
보수	345	333	13%	14%	19%	17%	20%	17%
중도	284	286	20%	18%	21%	22%	13%	5%
진보	268	273	18%	15%	19%	24%	16%	8%
모름/응답거절	103	108	16%	13%	7%	10%	15%	38%
평소 정치에 관심이								
많이 있다	278	257	4%	9%	22%	26%	21%	17%
약간 있다	501	511	19%	16%	18%	20%	16%	11%
별로 없다	158	163	27%	20%	12%	14%	14%	13%
전혀 없다/모름	63	69	23%	19%	22%	11%	11%	14%

- 50사례 미만은 수치 제시하지 않음. 한국갤럽 데일리 오피니언 제496호 www.gallup.co.kr

## 조사완료 응답자 특성표

2022년 5월 3주 (17~19일)		조사완료 사례수 (명)			가중적용 기준 사례수 (명)		
		계	남성	여성	계	남성	여성
전국	합계	1,000	531	469	1,000	496	504
	18~29세	122	66	56	171	90	81
	30대	132	75	57	151	78	73
	40대	181	107	74	185	94	91
	50대	228	118	110	196	99	97
	60대	201	99	102	164	80	84
	70대 이상	136	66	70	134	55	79
서울	소계	193	99	94	189	91	98
	18~29세	34	17	17	36	17	19
	30대	30	18	12	32	16	16
	40대	31	18	13	33	17	17
	50대	36	18	18	34	17	17
	60대	34	16	18	29	14	15
	70대 이상	28	12	16	24	10	14
인천/경기	소계	315	167	148	316	158	158
	18~29세	42	24	18	56	30	27
	30대	48	25	23	52	27	25
	40대	65	39	26	63	32	31
	50대	72	37	35	63	32	31
	60대	56	27	29	48	24	24
	70대 이상	32	15	17	34	14	20
강원	소계	29	15	14	30	15	15
	18~29세	1		1	5	3	2
	30대	4	2	2	4	2	2
	40대	4	2	2	5	3	2
	50대	7	4	3	6	3	3
	60대	7	4	3	6	3	3
	70대 이상	6	3	3	5	2	3
대전/세종/충청	소계	108	58	50	106	54	53
	18~29세	12	4	8	18	10	8
	30대	15	10	5	16	8	7
	40대	19	11	8	20	10	10
	50대	24	14	10	20	11	10
	60대	22	12	10	18	9	9
	70대 이상	16	7	9	15	6	9

(오른쪽 표로 이어짐)

(왼쪽 표에서 이어짐)		조사완료 사례수 (명)			가중적용 기준 사례수 (명)		
		계	남성	여성	계	남성	여성
광주/전라	소계	99	53	46	98	48	49
	18~29세	10	8	2	16	9	7
	30대	14	7	7	12	6	6
	40대	15	9	6	17	9	8
	50대	23	12	11	19	10	9
	60대	19	9	10	17	8	8
	70대 이상	18	8	10	17	7	10
대구/경북	소계	102	51	51	98	48	49
	18~29세	9	3	6	15	8	7
	30대	10	7	3	13	7	6
	40대	19	10	9	17	9	8
	50대	26	13	13	20	10	10
	60대	23	11	12	18	9	9
	70대 이상	15	7	8	16	6	9
부산/울산/경남	소계	140	79	61	151	75	76
	18~29세	14	10	4	23	13	11
	30대	10	6	4	21	11	10
	40대	26	16	10	27	14	13
	50대	37	19	18	30	15	15
	60대	35	17	18	27	13	14
	70대 이상	18	11	7	21	9	13
제주	소계	14	9	5	13	6	6
	18~29세				2	1	1
	30대	1		1	2	1	1
	40대	2	2		3	1	1
	50대	3	1	2	3	1	1
	60대	5	3	2	2	1	1
	70대 이상	3	3		2	1	1

중앙선거여론조사심의위원회 선거여론조사기준에 따라 지역(8개 권역)/성/연령별 조사완료 사례수와 가중값 적용 기준 사례수를 함께 제시합니다.

각 사례수 합계나 소계는 최대 ±2까지 차이가 날 수 있습니다.

1,000명을 권역(8)\*성(2)\*연령대(6)=96개 셀별 할당 시

소수점 아래 반올림이 발생하기 때문입니다.

이는 조사 결과 해석에는 어떤 영향도 주지 않는 자연스럽고 불가피한 현상입니다.

가중값 적용 기준 사례수는 2022년 4월 말 행안부 주민등록인구 기반입니다.

한국갤럽 데일리 오피니언은

유·무선전화 RDD 번호를 단순확률추출해 조사하고

전국 유권자를 대표할 수 있도록 지역, 성, 연령대 등 세부 특성 층별로

사후층화 가중을 적용하여 모집단 특성인 모수를 추정합니다.

→ [데일리 오피니언 표본설계: 모집단 정의부터 모수추정까지](#)

주요 조사 결과(대통령 직무 수행 평가, 정당 지지도)에 대한

모수 추정치의 신뢰 범위와 정도를 나타내는 95% 신뢰구간과 상대표준오차를

고려하여 해석하시길 바랍니다.

### 95% 신뢰구간

모수가 이 구간 안에 있을 확률이 95%라는 의미입니다.

이 구간 안에서의 수치 변동은 실제 변화인지 오차인지 단정할 수 없습니다.

### 상대표준오차

통계 신뢰성 지표로, 수치가 작을수록 더 신뢰할 수 있습니다.

(참고) 캐나다 통계청 표본조사 상대표준오차 기준

- 0.0 ~ 4.9%: 매우 우수(Excellent)

- 5.0 ~ 9.9%: 우수(Very Good)

- 10.0 ~ 14.9%: 좋음(Good)

- 15.0 ~ 24.9%: 허용 가능(Acceptable)

- 25.0 ~ 34.9%: 주의사항과 함께 사용 가능(Use with caution)

- 35.0% 이상: 공표 시 신뢰 불가(Too unreliable to publish)

출처: Butcher, B. & Elliot, D. (1986)

<표본오차 매뉴얼: A sampling errors manual>(통계청 표본관리과 역). p.8.

### ● 대통령 직무 수행 평가 표준오차, 신뢰구간, 상대표준오차

2022년 5월 3주 (17~19일)	조사완료 사례수 (명)	대통령 직무 수행 평가	추정치	표준 오차	95% 신뢰구간		상대 표준오차
					하한	상한	
전체	1,000	잘하고 있다 잘못하고 있다	51% 34%	1.5% 1.6%	48% 31%	54% 37%	3.0% 4.6%
지역별 서울	193	잘하고 있다 잘못하고 있다	50% 37%	3.3% 3.4%	43% 30%	56% 44%	6.7% 9.3%
인천/경기	315	잘하고 있다 잘못하고 있다	48% 38%	2.7% 2.6%	43% 33%	53% 44%	5.6% 6.9%
강원	29	잘하고 있다 잘못하고 있다		8.9% 7.2%			14.1% 38.9%
대전/세종/충청	108	잘하고 있다 잘못하고 있다	62% 25%	4.7% 4.5%	53% 17%	71% 35%	7.6% 18.2%
광주/전라	99	잘하고 있다 잘못하고 있다	27% 45%	4.5% 6.2%	19% 33%	37% 57%	16.4% 13.8%
대구/경북	102	잘하고 있다 잘못하고 있다	66% 20%	4.9% 4.6%	56% 12%	75% 31%	7.4% 23.2%
부산/울산/경남	140	잘하고 있다 잘못하고 있다	56% 30%	4.5% 4.3%	47% 22%	65% 39%	8.0% 14.5%
제주	14	잘하고 있다 잘못하고 있다		13.9% 13.9%			43.9% 20.4%
성별 남성	531	잘하고 있다 잘못하고 있다	56% 31%	2.2% 2.1%	51% 28%	60% 36%	3.9% 6.5%
여성	469	잘하고 있다 잘못하고 있다	47% 37%	2.2% 2.3%	43% 32%	51% 41%	4.6% 6.4%
연령별 18~29세	122	잘하고 있다 잘못하고 있다	34% 35%	4.4% 5.0%	26% 26%	43% 45%	12.8% 14.3%
30대	132	잘하고 있다 잘못하고 있다	44% 42%	4.5% 4.6%	36% 33%	53% 51%	10.2% 11.0%
40대	181	잘하고 있다 잘못하고 있다	40% 46%	3.6% 3.8%	33% 39%	47% 54%	9.1% 8.2%
50대	228	잘하고 있다 잘못하고 있다	50% 40%	3.2% 3.2%	43% 34%	56% 46%	6.5% 8.1%
60대	201	잘하고 있다 잘못하고 있다	67% 23%	3.2% 3.0%	60% 18%	73% 30%	4.8% 12.9%
70대 이상	136	잘하고 있다 잘못하고 있다	78% 12%	3.4% 2.6%	71% 8%	84% 18%	4.3% 21.8%

- 50사례 미만은 추정치 제시하지 않음. 한국갤럽 데일리 오피니언 제496호 www.gallup.co.kr

● 주요 정당 지지도 표준오차, 신뢰구간, 상대표준오차 (1/2)

2022년 5월 3주 (17~19일)	조사완료 사례수 (명)	지지 정당	추정치	표준 오차	95% 신뢰구간		상대 표준오차
					하한	상한	
전체	1,000	국민의힘	43%	1.5%	40%	46%	3.5%
		더불어민주당	29%	1.5%	26%	32%	5.1%
		정의당	4%	0.7%	3%	6%	15.1%
		무당(無黨)층	23%	1.4%	21%	26%	6.1%
지역별 서울	193	국민의힘	43%	3.4%	36%	49%	8.1%
		더불어민주당	31%	3.4%	24%	38%	11.2%
		정의당	4%	1.4%	2%	8%	36.3%
		무당층	23%	3.0%	18%	30%	13.2%
인천/경기	315	국민의힘	42%	2.5%	37%	47%	6.0%
		더불어민주당	33%	2.6%	28%	38%	7.9%
		정의당	5%	1.2%	3%	8%	25.9%
		무당층	20%	2.3%	16%	25%	11.3%
강원	29	국민의힘		9.2%			15.1%
		더불어민주당		7.4%			41.6%
		정의당		2.9%			101.1%
		무당층		7.7%			49.7%
대전/세종/충청	108	국민의힘	50%	4.9%	41%	60%	9.7%
		더불어민주당	13%	3.3%	8%	21%	25.5%
		정의당	6%	2.2%	3%	12%	39.7%
		무당층	31%	4.9%	22%	41%	15.8%
광주/전라	99	국민의힘	13%	3.2%	8%	21%	24.7%
		더불어민주당	52%	6.0%	40%	63%	11.6%
		정의당	5%	2.2%	2%	12%	39.9%
		무당층	29%	5.6%	19%	41%	19.4%
대구/경북	102	국민의힘	61%	5.5%	50%	71%	9.1%
		더불어민주당	9%	2.8%	5%	16%	30.9%
		정의당	3%	1.7%	1%	9%	58.5%
		무당층	27%	5.0%	19%	38%	18.4%
부산/울산/경남	140	국민의힘	45%	4.0%	37%	53%	8.9%
		더불어민주당	31%	4.5%	23%	40%	14.8%
		정의당	5%	2.1%	2%	11%	43.0%
		무당층	20%	3.5%	14%	27%	18.0%
제주	14	국민의힘		13.4%			51.0%
		더불어민주당		17.0%			45.8%
		정의당		2.6%			104.6%
		무당층		14.4%			68.8%

- 50사례 미만은 추정치 제시하지 않음. 한국갤럽 데일리 오피니언 제496호 www.gallup.co.kr

● 주요 정당 지지도 표준오차, 신뢰구간, 상대표준오차 (2/2)

2022년 5월 3주 (17~19일)	조사완료 사례수 (명)	지지 정당	추정치	표준 오차	95% 신뢰구간		상대 표준오차
					하한	상한	
성별 남성	531	국민의힘	47%	2.1%	43%	51%	4.6%
		더불어민주당	27%	1.9%	23%	31%	7.0%
		정의당	4%	0.8%	2%	6%	21.3%
		무당층	21%	1.9%	18%	25%	9.0%
여성	469	국민의힘	38%	2.0%	34%	42%	5.3%
		더불어민주당	31%	2.3%	27%	36%	7.3%
		정의당	5%	1.1%	3%	8%	20.9%
		무당층	25%	2.1%	21%	30%	8.4%
연령별 18~29세	122	국민의힘	26%	4.2%	18%	35%	16.3%
		더불어민주당	29%	4.5%	21%	39%	15.5%
		정의당	4%	1.7%	2%	9%	44.5%
		무당층	41%	5.0%	32%	51%	12.1%
30대	132	국민의힘	34%	4.1%	27%	43%	11.8%
		더불어민주당	27%	4.2%	20%	36%	15.5%
		정의당	8%	2.6%	4%	15%	32.9%
		무당층	30%	4.2%	22%	39%	14.0%
40대	181	국민의힘	32%	3.3%	25%	38%	10.5%
		더불어민주당	38%	3.6%	31%	45%	9.6%
		정의당	5%	1.6%	3%	9%	30.6%
		무당층	25%	3.4%	19%	32%	13.7%
50대	228	국민의힘	43%	3.2%	37%	49%	7.4%
		더불어민주당	38%	3.2%	32%	44%	8.6%
		정의당	6%	1.5%	3%	9%	27.3%
		무당층	13%	2.2%	9%	18%	17.5%
60대	201	국민의힘	58%	3.4%	51%	65%	5.8%
		더불어민주당	22%	2.7%	17%	28%	12.2%
		정의당	3%	1.1%	1%	6%	41.3%
		무당층	16%	2.6%	12%	22%	15.7%
70대 이상	136	국민의힘	69%	3.5%	62%	75%	5.1%
		더불어민주당	15%	2.9%	10%	21%	19.4%
		정의당	1%	0.9%	0%	5%	70.8%
		무당층	15%	3.0%	10%	22%	19.8%

- 한국갤럽 데일리 오피니언 제496호 www.gallup.co.kr


# 대통령 직무 수행 평가, 정당 지지도 - 최근 20주 지표 추이

매주 화~목 조사 | 무선전화 RDD 조사(유선전화 RDD 보완) | 매주 유효표본 약 1,000명 | 표본오차 ±3.1%포인트(95% 신뢰수준)

**질문)** 귀하는 윤석열 대통령이 대통령으로서의 직무를 잘 수행하고 있다고 보십니까, 아니면 잘못 수행하고 있다고 보십니까? (긍정/부정을 답하지 않은 경우 재질문)  
 굳이 말씀하신다면, '잘하고 있다'와 '잘못하고 있다' 중 어느 쪽입니까?

## ● 대통령 직무 수행 평가

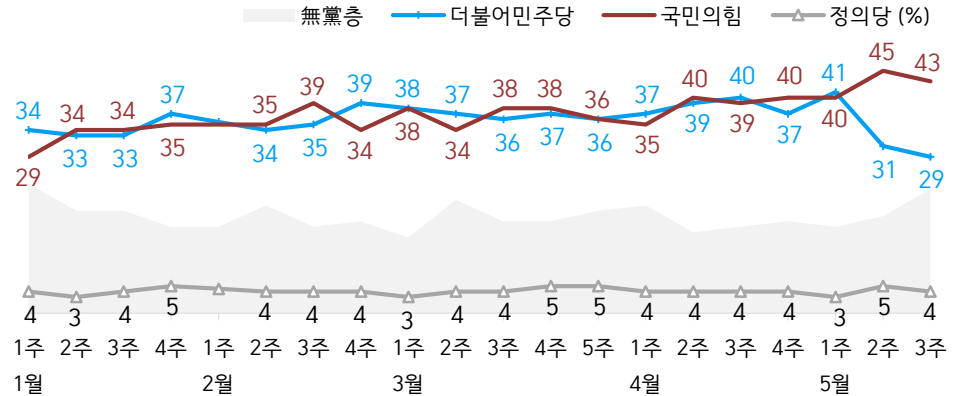
—○— 잘하고 있다(직무 긍정률)    -x-x- 잘못하고 있다(부정률, %)



- 2022년 3월 9일 당선, 5월 10일 취임. 4월부터 5월 1주까지는 당선인, 2주부터 대통령 직무 수행 평가  
 - 매주 전국 성인 약 1,000명 전화조사. 한국갤럽 데일리 오피니언 제496호 www.gallup.co.kr

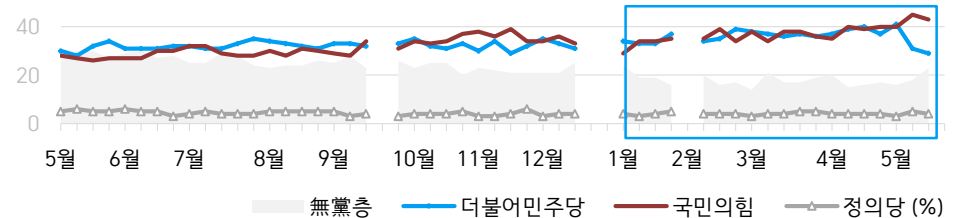
**질문)** 귀하는 다음 중 어느 정당 또는 단체를 지지하십니까? 보기를 순환하여 불러드리겠습니다.  
 ('모름/없음'인 경우 재질문) 그럼, 본인 성향은 어느 정당/단체에 조금이라도 더 가깝습니까?  
 - 원내 2인 이상 정당 기준 보기 제시

## ● 정당 지지도: 최근 20주



- 2022년 4월 18일 국민의힘·국민의당 공식 합당 선언. 이후 국민의당 제외. 그 외 정당/단체 1%

## ● 주요 정당 지지도: 2021~2022년



- 무당(無黨)층='현재 지지하는 정당 없음/모름/응답거절'  
 - 2021년 9월 4주(추석), 12월 4~5주(연말), 2022년 2월 1주(설) 조사 씬  
 - 매주 전국 성인 약 1,000명 전화조사. 한국갤럽 데일리 오피니언 제496호 www.gallup.co.kr



# 최근 6주간 대통령 직무 수행 평가와 주요 정치 이슈

**질문)** 귀하는 윤석열 대통령이 대통령으로서의 직무를 잘 수행하고 있다고 보십니까, 혹은 잘못 수행하고 있다고 보십니까?  
(긍정/부정을 답하지 않은 경우 재질문) 굳이 말씀하신다면, '잘하고 있다'와 '잘못하고 있다' 중 어느 쪽입니까?

## ● 대통령 직무 수행 평가: 최근 6주

—○— 잘하고 있다(직무 긍정률)    -x- 잘못하고 있다(부정률, %)



5월 2주(12~14일)	3주(19~21일)	4주(26~28일)	5월 1주(3~4일)	2주(10~12일)	3주(17~19일)
10   8개 부처 장관 후보 발표 11   보건소 신속항원검사 중단 - 인수위, '만 나이' 기준 통일 추진 - 젤렌스키, 국회 화상연설 12   尹, 박근혜 사저 방문 - 민주, '검수완박' 입법 당론 채택 13   법무 한동훈 등 추가 인선안 발표 14   60세 이상 4차 접종 시작 - 한은, 기준금리 인상(1.25→1.5%) 15   민주, 검찰 수사권 분리 법안 발의 * 지방선거 정당 공천 본격화	17   국민의힘 공천 자격시험(PPAT) - 김오수 검찰총장 사의 표명 - 정호영 후보 의혹 관련 기자회견 18   마스크 제외 거리두기 전면 해제 - 국민의힘·국민의당 공식 합당 19   전국 평검사 회의 20   尹, '유퀴즈' 출연 21   전장연, 지하철 시위 재개 22   여야 원내대표, 박병석 '검찰 수사권 중재안' 합의 - 남북 정상 친서 교환 사실 공개 * 지방선거 정당 공천·경선 진행 * 검찰 수사권 관련 여야 대치	24   새 대통령 관저, 한남동 외교부장관 공관으로 확정 25   코로나19, 2급 감염병으로 하향 - 국힘 최고위, '중재안 재논의' - 文, 마지막 출입기자 간담회 26   한덕수 인사청문회 파행·연기 - '대담-문재인의 5년' 방송 27   국민의힘, '검찰청법 개정안' 저지 필리버스터 28   인수위, '원전 비중 상향' 등 에너지정책 5대 과제 제시 - 문화예술계, 차별금지법 촉구 * 지방선거 정당 공천·경선 마무리 * 마크롱 프랑스 대통령 재선 * 원·달러 환율 급등	30   '수사권 축소' 검찰청법 개정안 국회 본회의 통과 2   실외 마스크 의무 착용 해제 - 文 마지막 특별사면 무산 3   '검찰 별건수사 제한' 형사소송법 개정안 국회 본회의 통과 / 文, 국무회의 의결·법안 공포 - 인수위, 110개 국정과제 발표 / '병사 월급 200만 원' 등 일부 공약 후퇴 논란 점화 4   정의당 원내대표 이은주 선출 6   대통령직인수위원회 해산 * 한덕수 총리 후보 등 새 정부 고위직 다수 인사청문회	8   이재명·안철수 보선 출마 선언 9   文, 퇴임 연설 10   윤석열 대통령 취임 - 청와대 개방 11   민주, 차별금지법 공개 간담회 - 법원, 용산 대통령실 인근 집회 허용 12   지방선거 후보 등록 시작 - 김부겸 국무총리 사임 - '소상공인 600~1,000만 원 손실보전금' 추경안 의결 - 민주, '성비위' 혐의 박완주 제명 / 지도부 대국민 사과 13   세계 주요 코인거래소, 루나·테라 거래중단·상장폐지 * 한동훈 등 인사청문회 마무리 * 환율 급등, 국내외 금융시장 패닉	16   尹, 첫 국회 시정연설 17   한동훈 법무부장관 취임, 금융·증권범죄합동수사단 부활 선언 18   尹·국민의힘 당정 100여 명 5·18 민주화운동 기념식 참석 19   지방선거 공식 선거운동 시작 - 공직자 이해충돌방지법 시행 * 북한 코로나19 확산 * 핀란드·스웨덴 나토 가입 공식화 * 경유·휘발유 가격 역전 * 미국 증시 급락

# 대통령 직무 수행 평가

## ● 대통령 직무 수행 평가: 최근 6개월

2021~2022년	조사완료 사례수 (명)	대통령 직무 수행 평가			
		잘하고 있다	잘못하고 있다	어느 쪽도 아니다	모름/ 응답거절
제19대 문재인 대통령					
11월 3주(16-18)	1,000	34%	59%	3%	4%
11월 4주(23-25)	1,005	37%	55%	3%	4%
12월 1주(11/30-12/2)	1,000	38%	55%	4%	3%
12월 2주(07-09)	1,002	38%	55%	3%	5%
12월 3주(14-16)	1,000	37%	54%	4%	4%
12월 4주(20-24)	연말 데일리 조사 씬				
12월 5주(27~31)					
1월 1주(04-06)	1,002	41%	50%	3%	6%
1월 2주(11-13)	1,001	42%	53%	2%	3%
1월 3주(18-20)	1,002	41%	53%	3%	3%
1월 4주(25-27)	1,000	42%	51%	3%	3%
2월 1주(31-04)	설 연휴				
2월 2주(08-10)	1,001	41%	52%	4%	3%
2월 3주(15-17)	1,007	40%	53%	2%	4%
2월 4주(22-24)	1,000	43%	51%	3%	3%
3월 1주(2/28-3/2)	1,002	45%	50%	2%	3%
3월 2주(07)	1,000	43%	50%	2%	4%
3월 3주(15-17)	1,004	42%	52%	3%	4%
3월 4주(22-24)	1,000	44%	51%	2%	3%
3월 5주(29-31)	1,001	42%	49%	3%	6%
4월 1주(05-07)	1,004	44%	49%	3%	5%
4월 2주(12-14)	1,003	43%	51%	2%	4%
4월 3주(19-21)	1,000	44%	50%	2%	4%
4월 4주(26-28)	1,003	45%	49%	3%	3%
5월 1주(03-04)	1,000	45%	51%	2%	3%
제20대 윤석열 대통령					
5월 2주(10-12)	1,000	52%	37%	2%	10%
<b>5월 3주(17-19)</b>	<b>1,000</b>	<b>51%</b>	<b>34%</b>	<b>3%</b>	<b>12%</b>

- 3월 2주는 제20대 대선 이틀 전. 한국갤럽 데일리 오피니언 제496호 www.gallup.co.kr

질문) 귀하는 윤석열 대통령이 대통령으로서의 직무를 잘 수행하고 있다고 보십니까, 아니면 잘못 수행하고 있다고 보십니까? (긍정/부정을 답하지 않은 경우 재질문) 굳이 말씀하신다면, '잘하고 있다'와 '잘못하고 있다' 중 어느 쪽입니까?

2022년 5월 3주 (17~19일)	조사완료 사례수 (명)	가중적용 사례수 (명)	대통령 직무 수행 평가			
			잘하고 있다	잘못하고 있다	어느 쪽도 아니다	모름/ 응답거절
전체	1,000	1,000	51%	34%	3%	12%
지역별						
서울	193	189	50%	37%	2%	12%
인천/경기	315	316	48%	38%	2%	11%
강원	29	30	-	-	-	-
대전/세종/충청	108	106	62%	25%	2%	11%
광주/전라	99	98	27%	45%	5%	23%
대구/경북	102	98	66%	20%	2%	12%
부산/울산/경남	140	151	56%	30%	5%	9%
제주	14	13	-	-	-	-
성별						
남성	531	496	56%	31%	3%	10%
여성	469	504	47%	37%	2%	14%
연령별						
18~29세	122	166	34%	35%	5%	26%
30대	132	153	44%	42%		14%
40대	181	185	40%	46%	2%	12%
50대	228	197	50%	40%	3%	8%
60대	201	165	67%	23%	3%	7%
70대 이상	136	133	78%	12%	3%	7%
주요 지지 정당별						
국민의힘	448	426	90%	6%	1%	4%
더불어민주당	285	291	15%	72%	3%	11%
정의당	45	45	-	-	-	-
무당(無黨)층	216	232	31%	33%	6%	30%
직업별						
농/임/어업	36	31	-	-	-	-
자영업	182	161	55%	37%	1%	7%
기능노무/서비스	128	127	53%	28%	5%	14%
사무/관리	304	313	38%	45%	3%	14%
전업주부	181	179	63%	26%	2%	9%
학생	53	76	38%	40%	5%	17%
무직/은퇴/기타	116	113	64%	21%	2%	14%
생활 수준별						
상/중상	194	200	51%	40%	1%	9%
중	474	472	57%	31%	3%	10%
중하	208	205	40%	41%	4%	16%
하	115	113	50%	25%	5%	21%
성향별						
보수	345	333	78%	12%	2%	8%
중도	284	286	49%	37%	4%	9%
진보	268	273	21%	63%	2%	14%
모름/응답거절	103	108	49%	18%	3%	30%
평소 관심이						
많이 있다	278	257	54%	40%	3%	3%
약간 있다	501	511	51%	36%	2%	11%
별로 없다	158	163	49%	27%	6%	18%
전혀 없다/모름	63	69	41%	17%		42%

- 소수점 아래 반올림 때문에 백분율 합계는 ±1 차이 발생 가능하며, 이는 오류가 아님

- 50사례 미만은 수치를 제시하지 않음. 한국갤럽 데일리 오피니언 제496호 www.gallup.co.kr

# 대통령 직무 수행 평가 이유

질문) 어떤 점에서 [잘하고/잘못하고 있다고] 생각하시는지 한 가지만 구체적으로 말씀해 주십시오.(자유응답)

대통령 직무 수행 긍정 평가 이유 2022년 5월 17~19일 (긍정 평가자 511명)		대통령 직무 수행 부정 평가 이유 5월 17~19일 (부정 평가자 340명)	
소통 (+3)	8%	대통령 집무실 이전 (-6)	24%
공약 실천	7%	인사(人事) (+6)	23%
통합/포용 (+4)	7%	독단적/일방적	8%
결단력/추진력/똥심	7%	소통 미흡	6%
공정/정의/원칙	5%	공약 실천 미흡 (-5)	5%
인사(人事) (+4)	5%	경험·자질 부족/무능함	3%
주관/소신	4%	통합·협치 부족	2%
대통령 집무실 이전 (-3)	4%	재정 낭비	2%
열심히 한다/최선을 다한다	3%	전반적으로 잘못한다	2%
5·18 민주화운동 기념식 참석 (+3)	3%	신중함 부족/성급함	2%
전반적으로 잘한다	3%	검찰 개혁 안 됨	1%
경제/민생	3%	진실하지 않음/신뢰 부족	1%
유능함/합리적	2%	공정하지 않음	1%
권위적이지 않음/소탈	2%	외교	1%
서민 정책/복지	2%	서민 정책/복지	1%
기대감	1%	부정부패/비리	1%
변화/쇄신	1%	국방/안보	1%
국민을 위함	1%	전 정부와 마찰	1%
국방/안보	1%	기타	5%
부정부패·비리 척결	1%	모름/응답거절	12%
여성가족부 폐지	1%		
자유민주주의 수호	1%		
부동산 정책	1%		
진실함/솔직함/거짓없음	1%		
기타	6%		
모름/응답거절	21%		

- 지난해 대비 ±3%포인트 이상 증감 항목에만 (+/-) 표시

- 한국갤럽 데일리 오피니언 제496호 [www.gallup.co.kr](http://www.gallup.co.kr)

● 정당 지지도: 최근 6개월

2021~2022년	조사완료 사례수 (명)	정당 지지도 (현재 지지하는 정당)					무당층 無黨層	국민의당	열린 민주당
		국민의힘	더불어 민주당	정의당	기타				
11월 3주(16-18)	1,000	39%	29%	4%	0%	21%	3%	3%	
11월 4주(23-25)	1,005	34%	32%	6%	1%	21%	3%	3%	
12월 1주(11/30-12/2)	1,000	34%	35%	3%	1%	21%	3%	3%	
12월 2주(07-09)	1,002	36%	33%	4%	0%	21%	3%	3%	
12월 3주(14-16)	1,000	33%	31%	4%	1%	25%	3%	2%	
12월 4주(20-24)	연말 데일리 조사 쉼								
12월 5주(27-31)	연말 데일리 조사 쉼								
1월 1주(04-06)	1,002	29%	34%	4%	1%	24%	5%	3%	
1월 2주(11-13)	1,001	34%	33%	3%	2%	19%	6%	3%	
1월 3주(18-20)	1,002	34%	33%	4%	1%	19%	6%	3%	
1월 4주(25-27)	1,000	35%	37%	5%	1%	16%	7%		
2월 1주(31-04)	설 연휴								
2월 2주(08-10)	1,001	35%	34%	4%	1%	20%	7%		
2월 3주(15-17)	1,007	39%	35%	4%	1%	16%	5%		
2월 4주(22-24)	1,000	34%	39%	4%	1%	17%	5%		
3월 1주(2/28-3/2)	1,002	38%	38%	3%	1%	14%	5%		
3월 2주(07)	1,000	34%	37%	4%	1%	21%	4%		
3월 3주(15-17)	1,004	38%	36%	4%	1%	17%	4%		
3월 4주(22-24)	1,000	38%	37%	5%	0%	17%	4%		
3월 5주(29-31)	1,001	36%	36%	5%	1%	19%	4%		
4월 1주(05-07)	1,004	35%	37%	4%	1%	20%	3%		
4월 2주(12-14)	1,003	40%	39%	4%	0%	15%	2%		
4월 3주(19-21)	1,000	39%	40%	4%	1%	16%			
4월 4주(26-28)	1,003	40%	37%	4%	2%	17%			
5월 1주(03-04)	1,000	40%	41%	3%	1%	16%			
5월 2주(10-12)	1,000	45%	31%	5%	0%	18%			
<b>5월 3주(17-19)</b>	<b>1,000</b>	<b>43%</b>	<b>29%</b>	<b>4%</b>	<b>1%</b>	<b>23%</b>			

- 3월 2주는 제20대 대선 이틀 전. 2022년 4월 18일 국민의힘·국민의당 공식 합당 선언

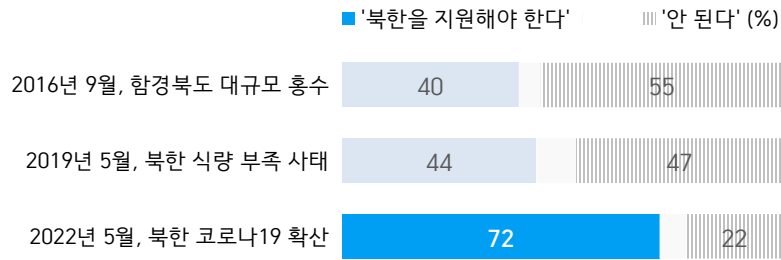
- 5월 10일 윤석열 대통령 취임. 한국갤럽 데일리 오피니언 제496호 [www.gallup.co.kr](http://www.gallup.co.kr)

질문) 귀하는 다음 중 어느 정당을 지지하십니까? 보기를 순환하여 불러드리겠습니다.  
 ('모름/없음'인 경우 재질문) 그럼, 본인 성향은 어느 정당에 조금이라도 더 가깝습니까?  
 - 국민의힘/더불어민주당/정의당, 그 외 정당(자유응답), 없다

2022년 5월 3주 (17~19일)	조사완료 사례수 (명)	가중적용 사례수 (명)	정당 지지도 (현재 지지하는 정당)					없음	모름 응답 거절
			국민의힘	더불어 민주당	정의당	기타	무당층 無黨層		
전체	1,000	1,000	43%	29%	4%	1%	23%	21%	2%
지역별									
서울	193	189	43%	31%	4%		23%	23%	0%
인천/경기	315	316	42%	33%	5%	1%	20%	18%	2%
강원	29	30	-	-	-	-	-	-	-
대전/세종/충청	108	106	50%	13%	6%	1%	31%	28%	3%
광주/전라	99	98	13%	52%	5%	1%	29%	22%	7%
대구/경북	102	98	61%	9%	3%		27%	25%	3%
부산/울산/경남	140	151	45%	31%	5%		20%	17%	2%
제주	14	13	-	-	-	-	-	-	-
성별									
남성	531	496	47%	27%	4%	1%	21%	19%	2%
여성	469	504	38%	31%	5%	0%	25%	23%	2%
연령별									
18~29세	122	166	26%	29%	4%		41%	37%	4%
30대	132	153	34%	27%	8%	1%	30%	29%	1%
40대	181	185	32%	38%	5%	1%	25%	23%	2%
50대	228	197	43%	38%	6%	1%	13%	13%	
60대	201	165	58%	22%	3%	0%	16%	15%	1%
70대 이상	136	133	69%	15%	1%		15%	8%	7%
직업별									
농/임/어업	36	31	-	-	-	-	-	-	-
자영업	182	161	49%	33%	6%	1%	12%	11%	1%
기능노무/서비스	128	127	37%	32%	8%	2%	21%	16%	5%
사무/관리	304	313	32%	33%	5%	1%	30%	29%	0%
전업주부	181	179	53%	24%	1%	1%	21%	16%	4%
학생	53	76	27%	29%	5%		40%	37%	3%
무직/은퇴/기타	116	113	57%	19%	4%		20%	17%	2%
생활 수준별									
상/중상	194	200	44%	31%	3%	1%	21%	21%	1%
중	474	472	46%	27%	4%	0%	23%	21%	2%
중하	208	205	31%	35%	9%	0%	25%	21%	4%
하	115	113	46%	24%	2%	2%	26%	21%	5%
성향별									
보수	345	333	75%	11%	2%	1%	12%	10%	1%
중도	284	286	38%	26%	2%	1%	33%	32%	1%
진보	268	273	10%	61%	11%	0%	17%	17%	1%
모름/응답거절	103	108	38%	12%	1%		49%	38%	11%
대통령 직무 평소 관심이									
긍정 평가자	529	511	75%	9%	2%	0%	14%	12%	2%
부정 평가자	331	340	8%	61%	7%	1%	23%	22%	0%
많이 있다	278	257	51%	31%	4%	1%	12%	12%	0%
약간 있다	501	511	45%	31%	6%	0%	18%	17%	1%
별로 없다	158	163	34%	25%	2%		39%	35%	4%
전혀 없다/모름	63	69	13%	19%	1%	2%	65%	50%	14%

- 50사례 미만은 수치 제시하지 않음. 한국갤럽 데일리 오피니언 제496호 www.gallup.co.kr

● 북한 지원 관련 의견



- 2016년 북한 요청 시 인도적 차원 지원, 2019년 식량 지원, 2022년 의료 지원 전체  
 - 시점별 전국 성인 약 1,000명 전화조사. 한국갤럽 데일리 오피니언 제496호

질문) 최근 북한에서 코로나19가 확산되고 있습니다.

귀하는 우리 정부가 다음 중 어떻게 해야 한다고 보십니까? (순서 로테이션)

- 북한에 의료 지원을 해야 한다 / 북한에 의료 지원을 해서는 안 된다

2022년 5월 3주 (17~19일)	조사완료 사례수 (명)	가중적용 사례수 (명)	북한 의료 지원		
			해야 한다	안 된다	모름/ 응답거절
전체	1,000	1,000	72%	22%	6%
지역별					
서울	193	189	75%	17%	8%
인천/경기	315	316	71%	24%	5%
강원	29	30	-	-	-
대전/세종/충청	108	106	70%	22%	8%
광주/전라	99	98	78%	15%	8%
대구/경북	102	98	70%	24%	7%
부산/울산/경남	140	151	68%	29%	4%
제주	14	13	-	-	-
성별					
남성	531	496	71%	23%	6%
여성	469	504	73%	21%	6%
연령별					
18~29세	122	166	45%	45%	10%
30대	132	153	59%	34%	7%
40대	181	185	77%	15%	8%
50대	228	197	85%	12%	3%
60대	201	165	88%	8%	4%
70대 이상	136	133	75%	20%	5%
주요 지지 정당별					
국민의힘	448	426	71%	24%	5%
더불어민주당	285	291	82%	15%	3%
정당별					
정의당	45	45	-	-	-
무당(無黨)층	216	232	60%	28%	12%
직업별					
농/임/어업	36	31	-	-	-
자영업	182	161	80%	16%	4%
기능노무/서비스	128	127	73%	23%	3%
사무/관리	304	313	68%	23%	8%
전업주부	181	179	74%	19%	7%
학생	53	76	54%	40%	6%
무직/은퇴/기타	116	113	75%	20%	5%
성향별					
보수	345	333	70%	25%	4%
중도	284	286	75%	18%	7%
진보	268	273	80%	17%	3%
모름/응답거절	103	108	50%	33%	17%
대통령					
긍정 평가자	529	511	73%	22%	5%
직무					
부정 평가자	331	340	80%	15%	4%
통일 시기					
빨리 이뤄져야	199	187	79%	16%	5%
점진적으로	574	572	80%	14%	6%
되지않는것이낫다	182	194	44%	50%	6%
평소					
많이 있다	278	257	79%	16%	5%
정치에 약간 있다	501	511	74%	21%	5%
관심이 별로 없다	158	163	63%	30%	7%
전혀 없다/모름	63	69	56%	28%	15%

- 50사례 미만은 수치 제시하지 않음. 한국갤럽 데일리 제496호 www.gallup.co.kr

## ● 남북통일 시기 인식 2001-2022

	남북통일 시기 인식				의견 유보
	빨리 이뤄져야 한다	10년 후쯤 점진적으로 이뤄져야	통일되지 않는 것이 낫다		
2001년 6월	21%	70%	8%	1%	← 6.15 공동선언 1주년
2002년 12월	20%	66%	13%	1%	
2004년 10월	14%	71%	15%	0%	
2007년 6월	20%	62%	16%	2%	
2011년 12월	15%	61%	24%	0%	← 12.17 김정일 사망
2013년 2월	16%	61%	20%	3%	← 2.12 북한 3차 핵실험
6월	19%	60%	18%	3%	
12월	17%	55%	24%	4%	← 12. 9 장성택 숙청 공식 발표
2014년 2월	18%	62%	18%	2%	← 이산가족상봉 합의
10월	18%	63%	17%	2%	← 인천 아시안게임
2015년 8월	21%	57%	20%	2%	← 8-25 남북 합의
2018년 2월	17%	61%	18%	4%	← 평창 동계올림픽
9월	19%	65%	12%	4%	← 평양 3차 남북정상회담
<b>2022년 5월</b>	<b>19%</b>	<b>57%</b>	<b>19%</b>	<b>5%</b>	← 북한 코로나19 확산

- 시점별 전국 성인 약 1,000명 전화조사. 한국갤럽 데일리 오피니언 제496호 www.gallup.co.kr

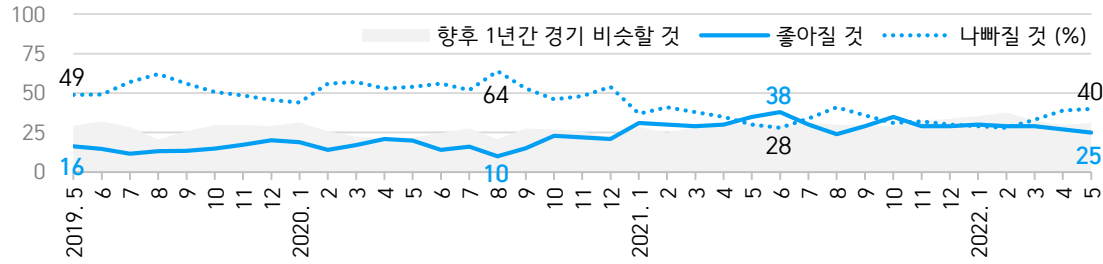
질문) 귀하는 남북통일에 대해 다음 중 어느 의견에 공감하십니까?

- 통일은 빨리 이뤄져야 한다 / 통일은 앞으로 10년 후쯤 점진적으로 이뤄져야 한다 / 통일되지 않는 것이 낫다 (순서 로테이션)

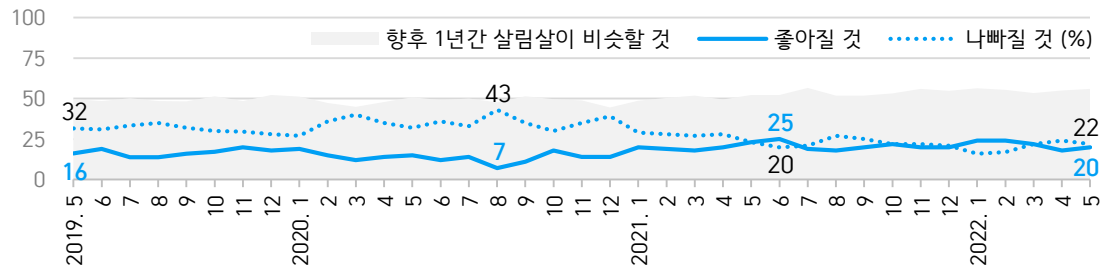
	2022년 5월 3주 (17~19일)	조사완료 사례수 (명)	가중적용 사례수 (명)	남북통일 시기			모름 응답 거절
				빨리 이뤄져야 한다	10년 후쯤 점진적으로 이뤄져야	통일되지 않는 것이 낫다	
전체		1,000	1,000	19%	57%	19%	5%
지역별							
서울		193	189	10%	62%	21%	7%
인천/경기		315	316	18%	59%	19%	4%
강원		29	30	-	-	-	-
대전/세종/충청		108	106	16%	57%	23%	5%
광주/전라		99	98	34%	46%	15%	6%
대구/경북		102	98	16%	58%	20%	6%
부산/울산/경남		140	151	23%	54%	22%	1%
제주		14	13	-	-	-	-
성별							
남성		531	496	20%	58%	18%	3%
여성		469	504	17%	56%	20%	6%
연령별							
18~29세		122	166	9%	57%	29%	6%
30대		132	153	11%	57%	30%	1%
40대		181	185	12%	65%	20%	3%
50대		228	197	22%	61%	13%	4%
60대		201	165	23%	58%	12%	7%
70대 이상		136	133	39%	40%	13%	8%
주요 지지 정당별							
국민의힘		448	426	15%	56%	24%	5%
더불어민주당		285	291	23%	62%	12%	4%
정의당		45	45	-	-	-	-
무당(無黨)층		216	232	17%	54%	22%	7%
직업별							
농/임/어업		36	31	-	-	-	-
자영업		182	161	20%	58%	18%	4%
기능노무/서비스		128	127	24%	52%	18%	6%
사무/관리		304	313	11%	66%	20%	2%
전업주부		181	179	21%	51%	20%	9%
학생		53	76	7%	55%	32%	6%
무직/은퇴/기타		116	113	29%	56%	10%	4%
성향별							
보수		345	333	16%	57%	23%	4%
중도		284	286	15%	60%	22%	3%
진보		268	273	21%	64%	11%	4%
모름/응답거절		103	108	29%	34%	24%	13%
대통령 직무							
긍정 평가자		529	511	18%	56%	22%	5%
부정 평가자		331	340	20%	63%	14%	3%
북한 의료지원							
해야 한다		743	720	21%	64%	12%	4%
해선 안 된다		198	219	14%	37%	44%	6%
평소 정치에 관심이							
많이 있다		278	257	19%	61%	16%	4%
약간 있다		501	511	18%	59%	18%	5%
별로 없다		158	163	19%	57%	21%	3%
전혀 없다/모름		63	69	24%	33%	35%	7%

- 50사례 미만은 수치 제시하지 않음. 한국갤럽 데일리 제496호 www.gallup.co.kr

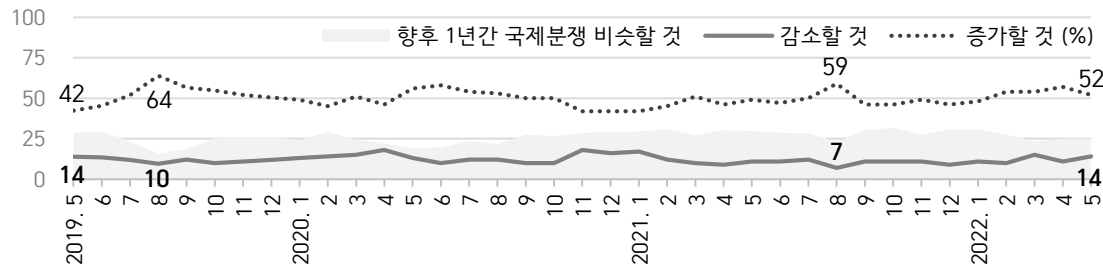
● 경기(국가 경제) 전망: 최근 3년 월별 추이



● 살림살이 전망



● 국제분쟁 증감 전망



- 매월 전국 성인 약 1,000명 전화조사. 각 항목 '비슷하다' 포함 3점 척도. 한국갤럽 데일리 오피니언 제496호



# 경제 전망: 경기, 살림살이, 국제분쟁 vs 대통령 직무 수행 평가 - 최근 3년 월별 추이

## ● 향후 1년 경제 전망: 최근 3년 월별 추이

## (참고) 대통령 직무 수행 평가

최근 3년	경기(景氣)			살림살이			국제분쟁 증감			대통령 직무 평가			경제 전망 조사 해당 주 기준		
	좋아질것 (1)	나빠질것 (2)	Net.S (1)-(2)	좋아질것 (1)	나빠질것 (2)	Net.S (1)-(2)	증가할것 (2)	감소할것 (1)	Net.S (1)-(2)	긍정 (1)	부정 (2)	Net.S (1)-(2)			
2019년 5월	16%	49%	-33	16%	32%	-16	42%	14%	-28		47%	45%	2	문재인: 5월 2주(07~09일) 6월 1주(04~05일) 7월 2주(09~11일) 8월 2주(06~08일) 9월 4주(24~26일) 10월 5주(29~31일) 11월 4주(26~28일) 12월 3주(17~19일)	
6월	15%	49%	-34	19%	31%	-12	45%	13%	-32	← 미중 무역전쟁 격화	46%	46%	0		
7월	12%	57%	-45	14%	33%	-19	52%	12%	-40	← 수출 규제 등 한일 갈등	45%	45%	0		
8월	13%	62%	-49	14%	35%	-21	64%	10%	-54	← 한일, 미중 분쟁 격화	47%	43%	4		
9월	13%	56%	-43	16%	32%	-16	57%	12%	-45		41%	50%	-9		
10월	15%	51%	-36	17%	30%	-13	55%	10%	-45	← 한은, 기준금리 인하	44%	47%	-3		
11월	17%	49%	-32	20%	30%	-10	52%	11%	-41	← 지소미아 종료 조건부 연기	46%	46%	0		
12월	20%	46%	-26	18%	28%	-10	50%	12%	-38	← 미중 1단계 무역 합의	44%	46%	-2		
2020년 1월	19%	44%	-25	19%	27%	-8	49%	13%	-36		41%	50%	-9		2020년 1월 5주(28~30일) 2월 4주(25~27일) 3월 4주(24~26일) 4월 4주(21~23일) 5월 4주(26~28일) 6월 4주(23~25일) 7월 4주(21~23일) 8월 4주(25~27일) 9월 4주(22~24일) 10월 4주(27~29일) 11월 4주(24~26일) 12월 3주(15~17일)
2월	14%	56%	-42	15%	36%	-21	45%	14%	-31	← 코로나19 위기 심각 단계	42%	51%	-9		
3월	17%	57%	-40	12%	40%	-28	51%	15%	-36	← WHO '팬데믹' 선언	55%	39%	16		
4월	21%	53%	-32	14%	35%	-21	46%	18%	-28	← 21대 국회의원선거	62%	30%	32		
5월	20%	54%	-34	15%	32%	-17	56%	13%	-43	← 긴급재난지원금 지급	65%	25%	40		
6월	14%	56%	-42	12%	36%	-24	58%	10%	-48	← 남북 관계 악화	52%	39%	13		
7월	16%	52%	-36	14%	33%	-19	54%	12%	-42	← 부동산 시장 불안정	45%	48%	-3		
8월	10%	64%	-54	7%	43%	-36	53%	12%	-41	← 수도권 중심 코로나 재확산	47%	43%	4		
9월	15%	53%	-38	11%	35%	-24	50%	10%	-40	← 4차 추경안 처리	44%	48%	-4		
10월	23%	46%	-23	18%	30%	-12	50%	10%	-40	← 거리두기 1단계로 완화	43%	46%	-3		
11월	22%	48%	-26	14%	35%	-21	42%	18%	-24	← 미국 대선 바이든 당선	40%	48%	-8		
12월	21%	54%	-33	14%	39%	-25	42%	16%	-26	← 누적 확진 4만명대, 2.5단계	40%	52%	-12		
2021년 1월	31%	37%	-6	20%	29%	-9	42%	17%	-25	← KOSPI 3,000 돌파	38%	52%	-14	2021년 1월 4주(26~28일) 2월 4주(23~25일) 3월 4주(23, 25일) 4월 5주(27~29일) 5월 4주(25~27일) 6월 4주(22~24일) 7월 5주(27~29일) 8월 4주(24~26일) 9월 5주(28~30일) 10월 4주(26~28일) 11월 4주(23~25일) 12월 3주(14~16일)	
2월	30%	41%	-11	19%	28%	-9	45%	12%	-33	← 국내 백신 접종 시작 임박	39%	52%	-13		
3월	29%	38%	-9	18%	27%	-9	51%	10%	-41	← 백신 접종-대상 확대	34%	59%	-25		
4월	30%	35%	-5	20%	28%	-8	46%	9%	-37	← 국가 간 백신 확보 경쟁	29%	60%	-31		
5월	35%	30%	5	23%	23%	0	49%	11%	-38	← 한미정상회담	37%	52%	-15		
6월	38%	28%	10	25%	20%	5	47%	11%	-36	← 국내 백신 접종 가속화	40%	51%	-11		
7월	30%	34%	-4	19%	21%	-2	50%	12%	-38	← 델타 변이, 수도권 4단계	40%	53%	-13		
8월	24%	41%	-17	18%	27%	-9	59%	7%	-52	← 탈레반, 아프간 재점령	38%	54%	-16		
9월	29%	36%	-7	20%	25%	-5	46%	11%	-35	← 성인 1차 접종 90% 상회	38%	54%	-16		
10월	35%	31%	4	22%	22%	0	46%	11%	-35	← 단계적 일상회복 착수	37%	55%	-18		
11월	29%	32%	-3	20%	22%	-2	49%	11%	-38	← 일상회복 시행 후 급증세	37%	55%	-18		
12월	29%	30%	-1	20%	21%	-1	46%	9%	-37	← 거리두기 강화	37%	54%	-17		
2022년 1월	30%	29%	1	24%	16%	8	48%	11%	-37	← 오미크론 변이 대유행	42%	51%	-9	2022년 1월 4주(25~27일) 2월 4주(22~24일) 3월 5주(29~31일) 4월 4주(26~28일)	
2월	29%	28%	1	24%	17%	7	54%	10%	-44	← 러시아, 우크라이나 침공	43%	51%	-8		
3월	29%	33%	-4	22%	22%	0	54%	15%	-39	← 제20대 대통령선거 후	42%	49%	-7		
4월	27%	39%	-12	18%	24%	-6	57%	11%	-46	← 마스크 제외 거리두기 해제	45%	49%	-4		
5월	25%	40%	-15	20%	22%	-2	52%	14%	-38	← 윤석열 대통령 취임 고환율, 국내외 증시 급락	51%	34%	17		

- 2017년 9월부터 매월 전국 성인 약 1,000명 전화조사. Net Score: 순(純)지수, 낙관-비관 격차  
- 각 항목 전망 '비슷할 것' 포함 3점 척도. 한국갤럽 데일리 오피니언 제493호 www.gallup.co.kr

- Net Score: 순(純)지수, 긍정-부정 격차  
- 직무 평가는 긍·부정 2점 척도

**질문)** 귀하는 앞으로 1년간 우리나라 경제가 현재에 비해 다음 중 어떠한 것이라고 보십니까?  
- 좋아질 것 / 나빠질 것 / 비슷할 것 (순서 로테이션)

	2022년 5월 3주 (17~19일)	조사완료		향후 1년 경기(景氣) 전망				Net Score (1)-(2)
		사례수 (명)	가중적용 사례수 (명)	좋아질 것 (1)	나빠질 것 (2)	비슷할 것	모름/ 응답거절	
전체	1,000	1,000	25%	40%	31%	4%	-15	
지역별								
서울	193	189	28%	43%	25%	4%	-15	
인천/경기	315	316	22%	40%	33%	4%	-18	
강원	29	30	-	-	-	-	-	
대전/세종/충청	108	106	25%	30%	43%	2%	-5	
광주/전라	99	98	21%	44%	24%	12%	-23	
대구/경북	102	98	40%	34%	23%	3%	6	
부산/울산/경남	140	151	21%	41%	35%	3%	-20	
제주	14	13	-	-	-	-	-	
성별								
남성	531	496	25%	40%	32%	3%	-15	
여성	469	504	25%	40%	30%	5%	-15	
연령별								
18~29세	122	166	22%	29%	46%	2%	-7	
30대	132	153	18%	47%	31%	4%	-29	
40대	181	185	18%	49%	32%	1%	-31	
50대	228	197	27%	42%	31%	1%	-15	
60대	201	165	31%	39%	26%	4%	-8	
70대 이상	136	133	38%	28%	18%	16%	10	
주요 지지 정당별								
국민의힘	448	426	36%	30%	32%	3%	6	
더불어민주당	285	291	13%	53%	29%	5%	-40	
정의당	45	45	-	-	-	-	-	
무당(無黨)층	216	232	23%	37%	34%	7%	-14	
직업별								
농/임/어업	36	31	-	-	-	-	-	
자영업	182	161	24%	49%	25%	2%	-25	
기능노무/서비스	128	127	22%	38%	38%	3%	-16	
사무/관리	304	313	19%	43%	36%	2%	-24	
전업주부	181	179	25%	42%	24%	9%	-17	
학생	53	76	29%	27%	43%	2%	2	
무직/은퇴/기타	116	113	40%	31%	23%	7%	9	
생활 수준별								
상/중상	194	200	27%	34%	37%	2%	-7	
중	474	472	27%	38%	31%	4%	-11	
중하	208	205	22%	45%	30%	3%	-23	
하	115	113	20%	50%	21%	9%	-30	
성향별								
보수	345	333	34%	33%	30%	3%	1	
중도	284	286	20%	42%	36%	2%	-22	
진보	268	273	19%	47%	30%	4%	-28	
모름/응답거절	103	108	28%	33%	25%	15%	-5	
대통령 직무 평소에 정치에 관심이								
긍정 평가자	529	511	35%	28%	33%	4%	7	
부정 평가자	331	340	11%	59%	27%	3%	-48	
많이 있다	278	257	24%	46%	27%	3%	-22	
약간 있다	501	511	26%	41%	30%	3%	-15	
별로 없다	158	163	28%	27%	39%	6%	1	
전혀 없다/모름	63	69	16%	38%	33%	13%	-22	

- Net Score: 순(純)지수, 낙관-비관 격차

- 50사례 미만은 수치 제시하지 않음. 한국갤럽 데일리 오피니언 제496호 www.gallup.co.kr

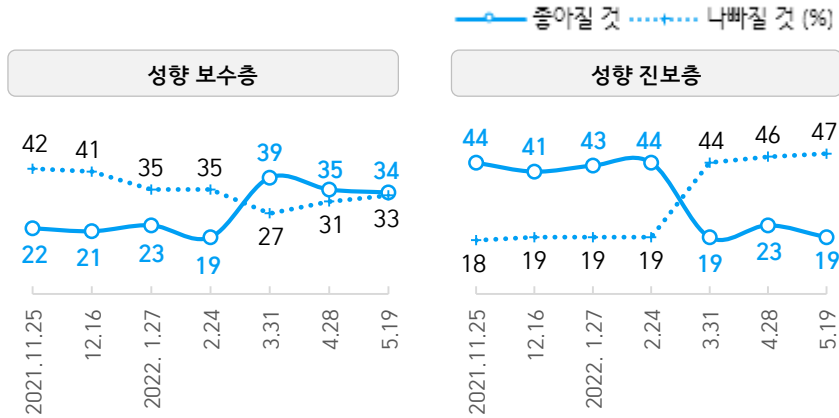
**질문)** 앞으로 1년간 귀국의 살림살이가 현재에 비해 다음 중 어떠한 것이라고 보십니까?  
- 좋아질 것 / 나빠질 것 / 비슷할 것 (순서 로테이션)

	2022년 5월 3주 (17~19일)	조사완료		향후 1년 살림살이 전망				Net Score (1)-(2)
		사례수 (명)	가중적용 사례수 (명)	좋아질 것 (1)	나빠질 것 (2)	비슷할 것	모름/ 응답거절	
전체	1,000	1,000	20%	22%	56%	2%	-2	
지역별								
서울	193	189	19%	26%	53%	2%	-7	
인천/경기	315	316	20%	20%	58%	1%	0	
강원	29	30	-	-	-	-	-	
대전/세종/충청	108	106	26%	19%	52%	2%	7	
광주/전라	99	98	15%	25%	55%	5%	-10	
대구/경북	102	98	21%	24%	52%	2%	-3	
부산/울산/경남	140	151	21%	19%	60%	1%	2	
제주	14	13	-	-	-	-	-	
성별								
남성	531	496	22%	23%	53%	2%	-1	
여성	469	504	19%	22%	58%	2%	-3	
연령별								
18~29세	122	166	19%	17%	64%	1%	2	
30대	132	153	22%	23%	55%	0%	-1	
40대	181	185	17%	25%	58%	0%	-8	
50대	228	197	22%	24%	54%	0%	-2	
60대	201	165	16%	22%	59%	3%	-6	
70대 이상	136	133	28%	25%	41%	6%	3	
주요 지지 정당별								
국민의힘	448	426	27%	19%	53%	1%	8	
더불어민주당	285	291	15%	28%	56%	2%	-13	
정의당	45	45	-	-	-	-	-	
무당(無黨)층	216	232	16%	21%	60%	3%	-5	
직업별								
농/임/어업	36	31	-	-	-	-	-	
자영업	182	161	22%	28%	49%	1%	-6	
기능노무/서비스	128	127	21%	27%	52%	1%	-6	
사무/관리	304	313	18%	23%	59%	1%	-5	
전업주부	181	179	16%	22%	61%	2%	-6	
학생	53	76	20%	15%	64%	1%	5	
무직/은퇴/기타	116	113	28%	20%	46%	6%	8	
생활 수준별								
상/중상	194	200	23%	17%	60%	0%	6	
중	474	472	22%	18%	58%	2%	4	
중하	208	205	16%	27%	56%	2%	-11	
하	115	113	15%	40%	41%	3%	-25	
성향별								
보수	345	333	28%	20%	51%	1%	8	
중도	284	286	14%	22%	63%	1%	-8	
진보	268	273	18%	24%	55%	2%	-6	
모름/응답거절	103	108	19%	25%	52%	4%	-6	
대통령 직무 평소에 정치에 관심이								
긍정 평가자	529	511	28%	17%	53%	2%	11	
부정 평가자	331	340	12%	32%	56%	1%	-20	
많이 있다	278	257	22%	28%	49%	1%	-6	
약간 있다	501	511	20%	21%	57%	1%	-1	
별로 없다	158	163	20%	16%	62%	2%	4	
전혀 없다/모름	63	69	14%	28%	53%	6%	-14	

- Net Score: 순(純)지수, 낙관-비관 격차

- 50사례 미만은 수치 제시하지 않음. 한국갤럽 데일리 오피니언 제496호 www.gallup.co.kr

● 향후 1년 경기(국가 경제) 전망: 최근 7개월 정치적 성향별 추이



- 조사 종료일 기준 제시. 시기별 사흘간 전국 성인 약 1,000명 전화조사
- 2022년 3월 9일 제20대 대통령선거. 5월 10일 윤석열 대통령 취임
- 한국갤럽 데일리 오피니언 제496호www.gallup.co.kr

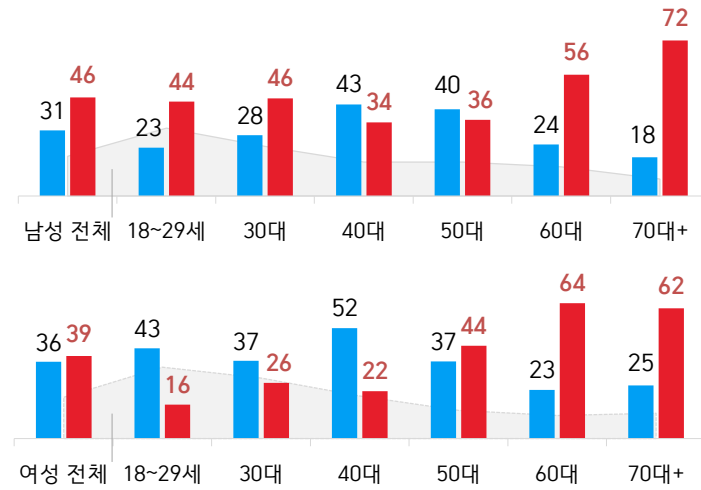
질문) 앞으로 1년간 국제적인 분쟁이 현재에 비해 다음 중 어떠한 것이라고 보십니까?  
- 증가할 것 / 감소할 것 / 비슷할 것 (순서 로테이션)

2022년 5월 3주 (17~19일)	조사완료 사례수 (명)	가중적용 사례수 (명)	향후 1년 국제분쟁 증감 전망				Net Score (1)-(2)
			증가할 것 (2)	감소할 것 (1)	비슷할 것	모름/ 응답거절	
전체	1,000	1,000	52%	14%	25%	8%	-38
지역별							
서울	193	189	59%	11%	21%	9%	-48
인천/경기	315	316	54%	14%	25%	7%	-40
강원	29	30	-	-	-	-	-
대전/세종/충청	108	106	50%	14%	30%	6%	-36
광주/전라	99	98	43%	22%	23%	12%	-21
대구/경북	102	98	53%	9%	29%	9%	-44
부산/울산/경남	140	151	51%	18%	22%	9%	-33
제주	14	13	-	-	-	-	-
성별							
남성	531	496	61%	11%	23%	5%	-50
여성	469	504	44%	17%	28%	11%	-27
연령별							
18~29세	122	166	55%	15%	27%	3%	-40
30대	132	153	60%	12%	26%	1%	-48
40대	181	185	64%	12%	23%	2%	-52
50대	228	197	62%	16%	19%	3%	-46
60대	201	165	41%	14%	27%	17%	-27
70대 이상	136	133	26%	19%	31%	25%	-7
주요 지지 정당별							
국민의힘	448	426	47%	14%	28%	11%	-33
더불어민주당	285	291	60%	14%	21%	5%	-46
정의당	45	45	-	-	-	-	-
무당(無黨)층	216	232	52%	15%	24%	9%	-37
직업별							
농/임/어업	36	31	-	-	-	-	-
자영업	182	161	59%	13%	24%	4%	-46
기능노무/서비스	128	127	52%	13%	29%	6%	-39
사무/관리	304	313	62%	13%	21%	3%	-49
전업주부	181	179	37%	15%	29%	19%	-22
학생	53	76	56%	20%	22%	2%	-36
무직/은퇴/기타	116	113	44%	14%	28%	14%	-30
생활 수준별							
상/중상	194	200	65%	13%	19%	3%	-52
중	474	472	49%	14%	29%	8%	-35
중하	208	205	57%	14%	24%	5%	-43
하	115	113	37%	18%	24%	21%	-19
성향별							
보수	345	333	48%	13%	29%	10%	-35
중도	284	286	59%	14%	23%	4%	-45
진보	268	273	60%	14%	24%	2%	-46
모름/응답거절	103	108	30%	19%	23%	28%	-11
대통령 직무							
긍정 평가자	529	511	45%	15%	31%	9%	-30
부정 평가자	331	340	67%	11%	18%	4%	-56
평소 관심이							
많이 있다	278	257	59%	12%	22%	7%	-47
약간 있다	501	511	53%	16%	25%	6%	-37
별로 없다	158	163	46%	12%	28%	14%	-34
전혀 없다/모름	63	69	40%	16%	30%	14%	-24

- Net Score: 순(純)지수, 낙관-비관 격차  
- 50사례 미만은 수치 제시하지 않음. 한국갤럽 데일리 오피니언 제496호 www.gallup.co.kr

● 2022년 5월(1~3주) 통합 주요 정당 지지도 - 성·연령별

□ 무당(無黨)층 ■ 더불어민주당 ▲ 국민의힘 (%)



- 전국 성인 3,000명 전화조사. 한국갤럽 데일리 제496호 www.gallup.co.kr

2022년 1월(1~4주) 통합	조사완료 사례수 (명)	가중적용 사례수 (명)	정당 지지도						
			국민의당	국민의힘	더불어 민주당	열린 민주당	정의당	기타	무당층 無黨層
전체	4,005	4,005	6%	33%	34%	2%	4%	1%	20%
지역별									
서울	771	756	7%	34%	29%	2%	5%	1%	22%
인천/경기	1,262	1,264	5%	29%	38%	3%	4%	1%	20%
강원	124	121	6%	38%	26%	2%	5%	2%	21%
대전/세종/충청	420	424	8%	39%	27%	2%	3%	1%	20%
광주/전라	397	392	4%	7%	69%	3%	5%	0%	12%
대구/경북	380	392	6%	49%	17%	2%	3%	1%	22%
부산/울산/경남	599	605	6%	42%	27%	1%	3%	2%	19%
제주	52	51	8%	39%	35%	3%	3%		12%
성별									
남성	2,079	1,986	6%	36%	34%	2%	3%	1%	16%
여성	1,926	2,019	6%	30%	34%	2%	5%	1%	23%
연령별									
18~29세	506	690	6%	29%	24%	1%	6%	1%	34%
30대	518	612	4%	28%	33%	2%	5%	1%	26%
40대	734	742	6%	23%	45%	4%	4%	1%	16%
50대	886	783	6%	33%	39%	2%	5%	1%	14%
60대	778	650	7%	43%	32%	2%	2%	1%	13%
70대 이상	583	528	8%	46%	26%	1%	2%	1%	16%
성/연령별									
남성 18~29세	311	363	7%	44%	19%	0%	1%	2%	27%
남성 30대	304	315	5%	36%	32%	3%	3%	1%	19%
남성 40대	413	376	7%	20%	52%	5%	4%	2%	11%
남성 50대	440	396	6%	31%	40%	2%	5%	2%	14%
남성 60대	366	318	7%	40%	33%	3%	4%	0%	14%
남성 70대 이상	245	217	6%	53%	25%	2%	2%	0%	11%
여성 18~29세	195	327	5%	11%	30%	1%	11%		42%
여성 30대	214	297	3%	20%	35%	1%	7%	0%	33%
여성 40대	321	365	5%	26%	39%	4%	4%	1%	21%
여성 50대	446	387	7%	34%	39%	3%	4%	1%	13%
여성 60대	412	332	6%	47%	31%	2%	1%	1%	12%
여성 70대 이상	338	311	9%	42%	27%	1%	2%	1%	20%
직업별									
농/임/어업	131	112	6%	37%	36%	2%	5%	2%	12%
자영업	676	632	6%	33%	37%	4%	3%	1%	16%
기능노무/서비스	496	484	7%	38%	31%	2%	3%	2%	17%
사무/관리	1,216	1,281	6%	25%	41%	2%	6%	1%	20%
전업주부	836	778	6%	39%	30%	2%	2%	1%	18%
학생	224	310	7%	29%	24%	0%	6%	0%	33%
무직/은퇴/기타	426	406	6%	43%	26%	1%	2%	1%	21%
성향별									
보수	1,093	1,052	6%	67%	11%	1%	1%	1%	11%
중도	1,330	1,369	9%	28%	34%	2%	3%	1%	23%
진보	967	975	4%	8%	63%	4%	9%	1%	12%
모름/응답거절	615	609	5%	26%	26%	1%	2%	1%	39%
대통령 긍정 평가자	1,672	1,657	3%	6%	67%	4%	6%	0%	13%
직무 부정 평가자	2,069	2,073	9%	57%	9%	1%	2%	1%	20%
평소 많이 있다	1,236	1,183	5%	39%	38%	3%	3%	2%	10%
정치에 약간 있다	1,927	1,916	7%	35%	36%	2%	5%	1%	15%
관심이 별로 없다	595	637	6%	24%	27%	1%	4%	1%	36%
전혀 없다/모름	172	203	2%	15%	13%	1%	1%	2%	66%

- 2022년 1월 18일 더불어민주당·열린민주당 공식 합당 선언. 열린민주당은 1월 1~3주 기준 집계, 4주부터 제외

- 50사례 미만은 수치 제시하지 않음. 한국갤럽 데일리 오피니언 제481호 www.gallup.co.kr

2022년 2월(2~4주) 통합	조사완료 사례수 (명)	가중적용 사례수 (명)	정당 지지도					무당층 無黨層
			국민의당	국민의힘	더불어 민주당	정의당	기타	
전체	3,008	3,008	6%	36%	36%	4%	1%	17%
지역별								
서울	581	568	5%	43%	31%	3%	1%	17%
인천/경기	946	950	5%	34%	37%	5%	0%	18%
강원	91	91	9%	41%	30%	1%		19%
대전/세종/충청	303	319	6%	36%	35%	3%	2%	17%
광주/전라	295	294	6%	10%	65%	5%	1%	13%
대구/경북	300	294	5%	47%	23%	3%	1%	21%
부산/울산/경남	450	454	6%	41%	31%	4%	1%	17%
제주	42	38	-	-	-	-	-	-
성별								
남성	1,543	1,492	5%	39%	36%	3%	1%	16%
여성	1,465	1,516	6%	33%	35%	5%	1%	19%
연령별								
18~29세	381	516	8%	32%	21%	7%	1%	31%
30대	393	460	7%	26%	37%	4%	0%	25%
40대	545	556	4%	25%	52%	5%	2%	12%
50대	671	588	3%	35%	45%	5%	1%	12%
60대	575	490	6%	53%	29%	2%	1%	9%
70대 이상	443	399	5%	51%	26%	2%	0%	16%
성/연령별								
남성 18~29세	231	272	9%	44%	15%	2%	1%	29%
남성 30대	232	236	4%	38%	35%	1%	1%	22%
남성 40대	301	283	3%	24%	56%	3%	2%	11%
남성 50대	334	297	3%	32%	48%	5%	1%	13%
남성 60대	268	240	7%	48%	32%	4%	1%	8%
남성 70대 이상	177	164	2%	61%	27%	2%	1%	8%
여성 18~29세	150	244	6%	19%	29%	12%	0%	34%
여성 30대	161	224	10%	14%	40%	6%		30%
여성 40대	244	274	5%	25%	49%	6%	2%	13%
여성 50대	337	291	4%	38%	41%	4%	1%	11%
여성 60대	307	250	6%	57%	26%	1%	1%	9%
여성 70대 이상	266	234	7%	44%	25%	2%	0%	23%
직업별								
농/임/어업	104	96	5%	44%	32%	4%	1%	14%
자영업	567	540	5%	37%	40%	4%	1%	13%
기능노무/서비스	320	310	6%	37%	35%	3%	1%	18%
사무/관리	933	990	5%	29%	43%	5%	1%	17%
전업주부	610	552	6%	44%	31%	2%	1%	16%
학생	167	223	8%	31%	22%	6%	1%	32%
무직/은퇴/기타	307	297	5%	44%	25%	4%	2%	21%
성향별								
보수	908	870	6%	68%	14%	2%	1%	9%
중도	955	973	6%	33%	35%	4%	0%	22%
진보	727	742	4%	9%	69%	8%	1%	10%
모름/응답거절	418	423	5%	27%	27%	2%	1%	39%
대통령 긍정 평가자	1,240	1,243	3%	7%	71%	6%	1%	12%
직무 부정 평가자	1,587	1,570	7%	61%	10%	3%	1%	19%
평소 많이 있다	901	855	3%	41%	43%	3%	1%	9%
정치에 약간 있다	1,482	1,487	6%	38%	36%	5%	1%	14%
관심이 별로 없다	463	489	8%	29%	30%	5%	1%	28%
전혀 없다/모름	162	178	3%	22%	16%	2%	1%	57%

- 50사례 미만은 수치 제시하지 않음. 한국갤럽 데일리 오피니언 제484호 www.gallup.co.kr

2022년 3월(1~5주) 통합	조사완료 사례수 (명)	가중적용 사례수 (명)	정당 지지도					무당층 無黨層
			국민의당	국민의힘	더불어 민주당	정의당	기타	
전체	5,007	5,007	4%	37%	37%	4%	1%	17%
지역별								
서울	958	945	4%	39%	36%	4%	0%	16%
인천/경기	1,581	1,581	4%	37%	36%	4%	1%	18%
강원	155	151	6%	38%	37%	5%	1%	13%
대전/세종/충청	524	531	4%	36%	34%	4%	1%	21%
광주/전라	493	490	2%	10%	69%	5%	0%	14%
대구/경북	492	489	6%	56%	19%	2%	1%	16%
부산/울산/경남	739	756	5%	39%	33%	4%	1%	18%
제주	65	64	6%	38%	27%	5%		24%
성별								
남성	2,516	2,483	4%	40%	34%	4%	1%	17%
여성	2,491	2,524	4%	33%	39%	5%	1%	18%
연령별								
18~29세	710	860	4%	30%	28%	5%	1%	32%
30대	713	757	6%	30%	38%	4%	1%	22%
40대	919	926	3%	25%	52%	4%	1%	15%
50대	1,071	978	3%	35%	44%	6%	1%	12%
60대	912	819	3%	52%	31%	3%	1%	10%
70대 이상	682	667	6%	53%	22%	2%	0%	15%
성/연령별								
남성 18~29세	388	450	6%	44%	17%	2%	1%	31%
남성 30대	387	391	6%	34%	35%	2%	1%	22%
남성 40대	496	470	3%	28%	51%	3%	2%	13%
남성 50대	528	494	2%	35%	45%	7%	1%	10%
남성 60대	424	401	2%	52%	31%	4%	1%	11%
남성 70대 이상	293	275	7%	56%	20%	3%	0%	14%
여성 18~29세	322	409	3%	15%	40%	9%	0%	32%
여성 30대	326	366	5%	25%	42%	6%	1%	21%
여성 40대	423	456	4%	22%	53%	4%	1%	16%
여성 50대	543	484	4%	36%	43%	4%	0%	13%
여성 60대	488	418	5%	51%	32%	2%	1%	10%
여성 70대 이상	389	392	6%	51%	24%	2%	0%	17%
직업별								
농/임/어업	165	150	5%	43%	32%	5%	1%	13%
자영업	851	818	3%	39%	41%	4%	1%	13%
기능노무/서비스	600	584	4%	34%	40%	4%	1%	17%
사무/관리	1,596	1,635	4%	30%	42%	5%	1%	17%
전업주부	992	949	5%	47%	31%	2%	0%	14%
학생	336	408	4%	28%	29%	5%	1%	33%
무직/은퇴/기타	467	463	6%	45%	25%	3%	1%	21%
성향별								
보수	1,519	1,496	4%	70%	15%	2%	1%	9%
중도	1,629	1,635	6%	31%	36%	4%	1%	23%
진보	1,258	1,266	2%	8%	70%	8%	1%	10%
모름/응답거절	601	610	4%	29%	25%	1%	1%	39%
대통령 긍정 평가자	2,156	2,164	2%	7%	71%	6%	0%	13%
직무 부정 평가자	2,544	2,519	6%	64%	10%	2%	1%	17%
평소 많이 있다	1,496	1,447	4%	41%	42%	4%	1%	8%
정치에 약간 있다	2,423	2,435	4%	38%	38%	4%	1%	15%
관심이 별로 없다	792	809	6%	32%	29%	5%	0%	28%
전혀 없다/모름	296	316	3%	19%	20%	3%	1%	54%

2022년 4월(1~4주) 통합	조사완료 사례수 (명)	가중적용 사례수 (명)	정당 지지도						무당층 無黨層
			국민의당	국민의힘	더불어 민주당	정의당	기타		
전체	4,010	4,010	1%	39%	38%	4%	1%	17%	
지역별									
서울	761	757	2%	39%	37%	4%	1%	17%	
인천/경기	1,234	1,266	1%	37%	39%	4%	1%	17%	
강원	122	121	1%	46%	35%		1%	17%	
대전/세종/충청	420	425	1%	36%	40%	4%	1%	18%	
광주/전라	404	392	1%	11%	72%	6%		11%	
대구/경북	408	392	1%	60%	14%	5%	1%	19%	
부산/울산/경남	611	605	1%	47%	29%	2%	2%	19%	
제주	50	51	3%	29%	50%	8%	1%	9%	
성별									
남성	2,073	1,989	1%	41%	35%	3%	1%	18%	
여성	1,937	2,021	1%	36%	41%	4%	1%	16%	
연령별									
18~29세	538	688	1%	34%	32%	4%	1%	27%	
30대	516	606	1%	28%	43%	4%	1%	24%	
40대	685	742	1%	26%	52%	3%	2%	16%	
50대	898	783	1%	38%	43%	5%	1%	12%	
60대	793	656	2%	53%	29%	4%	1%	11%	
70대 이상	580	534	3%	56%	25%	2%	1%	13%	
성/연령별									
남성 18~29세	292	361	1%	48%	19%	2%	2%	27%	
남성 30대	294	313	1%	36%	37%	2%	1%	24%	
남성 40대	409	377	1%	25%	53%	3%	1%	17%	
남성 50대	454	396	1%	35%	44%	6%	1%	14%	
남성 60대	379	322	2%	50%	28%	6%	1%	13%	
남성 70대 이상	245	220	2%	61%	23%	1%	1%	12%	
여성 18~29세	246	328	1%	18%	45%	7%	1%	27%	
여성 30대	222	293	1%	18%	50%	7%		23%	
여성 40대	276	365	1%	28%	51%	4%	3%	14%	
여성 50대	444	387	1%	42%	42%	4%	1%	11%	
여성 60대	414	335	1%	57%	30%	1%	1%	9%	
여성 70대 이상	335	314	3%	53%	27%	3%	1%	14%	
직업별									
농/임/어업	137	123	2%	44%	35%	3%	1%	15%	
자영업	668	617	1%	43%	41%	2%	1%	13%	
기능노무/서비스	535	525	1%	39%	38%	4%	1%	17%	
사무/관리	1,206	1,285	1%	29%	44%	6%	1%	19%	
전업주부	805	763	2%	48%	34%	2%	1%	12%	
학생	233	294	2%	34%	30%	4%	2%	28%	
무직/은퇴/기타	426	403	2%	46%	27%	4%	2%	19%	
성향별									
보수	1,319	1,274	2%	71%	14%	2%	2%	10%	
중도	1,238	1,268	2%	32%	37%	4%	1%	25%	
진보	1,052	1,072	1%	10%	72%	7%	1%	9%	
모름/응답거절	401	397	1%	33%	28%	3%	1%	34%	
대통령 긍정 평가자	1,727	1,765	1%	10%	72%	5%	1%	12%	
직무 부정 평가자	2,040	1,989	2%	66%	10%	2%	2%	17%	
평소 많이 있다	1,043	999	1%	47%	39%	3%	1%	8%	
정치에 약간 있다	2,049	2,039	1%	39%	41%	4%	1%	13%	
관심이 별로 없다	676	704	2%	31%	34%	5%	1%	28%	
전혀 없다/모름	242	269	2%	20%	25%	3%	1%	50%	

- 4월 18일 국민의힘·국민의당 공식 합당 선언. 국민의당은 4월 1~2주 기준 집계, 3주부터 제외

- 50사례 미만은 수치 제시하지 않음. 한국갤럽 데일리 오피니언 제493호 www.gallup.co.kr

2022년 5월(1~3주) 통합	조사완료 사례수 (명)	가중적용 사례수 (명)	정당 지지도						무당층 無黨層
			국민의힘	더불어 민주당	정의당	기타			
전체	3,000	3,000	43%	33%	4%	1%	19%		
지역별									
서울	572	566	43%	32%	5%	1%	20%		
인천/경기	940	948	41%	36%	4%	1%	18%		
강원	92	91	50%	24%	3%	1%	22%		
대전/세종/충청	319	318	44%	30%	4%	0%	22%		
광주/전라	301	293	11%	64%	6%	1%	18%		
대구/경북	298	293	62%	15%	3%	1%	20%		
부산/울산/경남	437	452	51%	27%	4%		18%		
제주	41	38	-	-	-	-	-		
성별									
남성	1,567	1,488	46%	31%	4%	1%	19%		
여성	1,433	1,512	39%	36%	5%	0%	19%		
연령별									
18~29세	391	513	31%	32%	3%	1%	33%		
30대	392	453	36%	32%	5%	0%	26%		
40대	534	554	28%	47%	6%	0%	18%		
50대	676	587	40%	38%	6%	1%	15%		
60대	590	492	60%	23%	3%	1%	12%		
70대 이상	417	402	66%	22%	1%		10%		
성/연령별									
남성 18~29세	199	269	44%	23%	2%		32%		
남성 30대	233	234	46%	28%	2%	1%	23%		
남성 40대	314	281	34%	43%	7%	0%	16%		
남성 50대	343	297	36%	40%	7%	1%	16%		
남성 60대	290	241	56%	24%	4%	2%	14%		
남성 70대 이상	188	166	72%	18%	2%		8%		
여성 18~29세	192	244	16%	43%	5%	2%	34%		
여성 30대	159	219	26%	37%	8%		29%		
여성 40대	220	272	22%	52%	5%		20%		
여성 50대	333	290	44%	37%	6%	1%	13%		
여성 60대	300	251	64%	23%	2%		11%		
여성 70대 이상	229	236	62%	25%	1%		12%		
직업별									
농/임/어업	119	103	59%	33%	3%		4%		
자영업	517	484	46%	37%	5%	0%	12%		
기능노무/서비스	369	355	36%	37%	7%	1%	20%		
사무/관리	934	960	32%	37%	6%	1%	24%		
전업주부	568	555	55%	27%	2%	0%	16%		
학생	173	228	34%	32%	2%	1%	31%		
무직/은퇴/기타	320	314	55%	25%	3%	1%	16%		
성향별									
보수	1,006	981	74%	14%	2%	1%	9%		
중도	899	911	37%	29%	4%	0%	29%		
진보	826	837	11%	66%	8%	1%	14%		
모름/응답거절	269	272	43%	20%	1%		36%		
대통령 긍정 평가자	1,058	1,026	73%	11%	3%	0%	13%		
직무 부정 평가자	686	706	10%	59%	8%	1%	22%		
평소 많이 있다	835	789	50%	36%	4%	1%	10%		
정치에 약간 있다	1,507	1,522	44%	36%	5%	0%	15%		
관심이 별로 없다	489	505	36%	28%	4%	0%	32%		
전혀 없다/모름	169	184	17%	24%	2%	1%	56%		

- 5월 10일 윤석열 대통령 취임. 대통령 직무 평가는 5월 2~3주 기준

- 50사례 미만은 수치 제시하지 않음. 한국갤럽 데일리 오피니언 제496호 www.gallup.co.kr



2022년 1월(1~4주) 통합	조사완료 사례수 (명)	가중적용 사례수 (명)	주관적 정치 성향				Net Score (1)-(2)
			보수 (1)	중도	진보 (2)	모름/ 응답거절	
전체	4,005	4,005	26%	34%	24%	15%	2
지역별							
서울	771	756	28%	37%	23%	12%	5
인천/경기	1,262	1,264	24%	36%	25%	15%	-1
강원	124	121	27%	38%	18%	16%	9
대전/세종/충청	420	424	28%	33%	22%	17%	6
광주/전라	397	392	15%	29%	37%	19%	-22
대구/경북	380	392	38%	28%	19%	15%	19
부산/울산/경남	599	605	28%	34%	22%	15%	6
제주	52	51	20%	40%	21%	19%	-1
성별							
남성	2,079	1,986	30%	36%	25%	10%	5
여성	1,926	2,019	23%	33%	24%	20%	-1
연령별							
18~29세	506	690	22%	38%	23%	17%	-1
30대	518	612	22%	44%	26%	9%	-4
40대	734	742	19%	41%	31%	9%	-12
50대	886	783	27%	34%	30%	10%	-3
60대	778	650	36%	28%	19%	16%	17
70대 이상	583	528	34%	16%	14%	36%	20
성/연령별							
남성 18~29세	311	363	30%	37%	17%	16%	13
남성 30대	304	315	28%	43%	23%	6%	5
남성 40대	413	376	19%	39%	35%	6%	-16
남성 50대	440	396	27%	39%	27%	7%	0
남성 60대	366	318	38%	31%	22%	9%	16
남성 70대 이상	245	217	43%	17%	22%	18%	21
여성 18~29세	195	327	14%	38%	30%	18%	-16
여성 30대	214	297	15%	45%	29%	11%	-14
여성 40대	321	365	19%	43%	26%	13%	-7
여성 50대	446	387	26%	30%	32%	12%	-6
여성 60대	412	332	35%	25%	17%	23%	18
여성 70대 이상	338	311	27%	16%	8%	49%	19
주요 지지 정당별							
국민의당	248	247	25%	49%	14%	11%	11
국민의힘	1,381	1,324	54%	29%	6%	12%	48
더불어민주당	1,384	1,360	9%	34%	45%	12%	-36
정의당	145	159	9%	30%	54%	7%	-45
무당(無黨)층	713	787	15%	40%	14%	31%	1
직업별							
농/임/어업	131	112	31%	20%	22%	27%	9
자영업	676	632	29%	36%	26%	9%	3
기능노무/서비스	496	484	30%	30%	24%	17%	6
사무/관리	1,216	1,281	20%	43%	29%	8%	-9
전업주부	836	778	27%	26%	18%	28%	9
학생	224	310	21%	38%	27%	14%	-6
무직/은퇴/기타	426	406	37%	26%	19%	18%	18
대통령 직무							
긍정 평가자	1,672	1,657	10%	35%	42%	12%	-32
부정 평가자	2,069	2,073	40%	35%	11%	14%	29
평소 정치에 관심이							
많이 있다	1,236	1,183	31%	31%	30%	8%	1
약간 있다	1,927	1,916	27%	38%	24%	11%	3
별로 없다	595	637	21%	34%	21%	23%	0
전혀 없다	172	203	9%	29%	8%	55%	1

- 5점 척도. 보수=(매우+약간) 보수적, 중도='중도적', 진보: '(매우+약간) 진보적'

2022년 2월(2~4주) 통합	조사완료 사례수 (명)	가중적용 사례수 (명)	주관적 정치 성향				Net Score (1)-(2)
			보수 (1)	중도	진보 (2)	모름/ 응답거절	
전체	3,008	3,008	29%	32%	25%	14%	4
지역별							
서울	581	568	31%	36%	22%	11%	9
인천/경기	946	950	29%	33%	25%	13%	4
강원	91	91	37%	23%	20%	21%	17
대전/세종/충청	303	319	23%	37%	25%	15%	-2
광주/전라	295	294	17%	31%	37%	16%	-20
대구/경북	300	294	34%	28%	20%	18%	14
부산/울산/경남	450	454	33%	29%	23%	15%	10
제주	42	38	-	-	-	-	-
성별							
남성	1,543	1,492	32%	36%	24%	9%	8
여성	1,465	1,516	26%	29%	25%	19%	1
연령별							
18~29세	381	516	25%	35%	24%	16%	1
30대	393	460	22%	42%	26%	9%	-4
40대	545	556	19%	38%	34%	9%	-15
50대	671	588	30%	34%	29%	7%	1
60대	575	490	41%	27%	19%	13%	22
70대 이상	443	399	40%	14%	11%	35%	29
성/연령별							
남성 18~29세	231	272	35%	35%	18%	12%	17
남성 30대	232	236	29%	44%	21%	5%	8
남성 40대	301	283	19%	41%	31%	9%	-12
남성 50대	334	297	29%	36%	31%	5%	-2
남성 60대	268	240	38%	33%	21%	8%	17
남성 70대 이상	177	164	48%	17%	16%	19%	32
여성 18~29세	150	244	14%	35%	30%	21%	-16
여성 30대	161	224	15%	40%	31%	14%	-16
여성 40대	244	274	19%	34%	37%	10%	-18
여성 50대	337	291	31%	32%	28%	9%	3
여성 60대	307	250	45%	21%	17%	17%	28
여성 70대 이상	266	234	34%	11%	8%	46%	26
주요 지지 정당별							
국민의당	164	167	33%	37%	18%	12%	15
국민의힘	1,140	1,089	54%	29%	6%	10%	48
더불어민주당	1,084	1,079	11%	31%	47%	11%	-36
정의당	110	122	11%	36%	46%	7%	-35
무당(無黨)층	483	525	15%	40%	13%	31%	2
직업별							
농/임/어업	104	96	35%	18%	16%	32%	19
자영업	567	540	28%	38%	24%	10%	4
기능노무/서비스	320	310	29%	29%	25%	16%	4
사무/관리	933	990	25%	39%	30%	7%	-5
전업주부	610	552	36%	21%	21%	23%	15
학생	167	223	21%	37%	25%	17%	-4
무직/은퇴/기타	307	297	37%	27%	18%	18%	19
대통령 직무							
긍정 평가자	1,240	1,243	13%	32%	43%	12%	-30
부정 평가자	1,587	1,570	43%	34%	10%	13%	33
평소 정치에 관심이							
많이 있다	901	855	33%	27%	32%	8%	1
약간 있다	1,482	1,487	30%	37%	24%	10%	6
별로 없다	463	489	25%	34%	18%	22%	7
전혀 없다/모름	162	178	12%	18%	17%	53%	-5

- 5점 척도. 보수=(매우+약간) 보수적, 중도='중도적', 진보: '(매우+약간) 진보적'

2022년 3월(1~5주) 통합	조사완료 사례수 (명)	가중적용 사례수 (명)	주관적 정치 성향				Net Score (1)-(2)
			보수 (1)	중도	진보 (2)	모름/ 응답거절	
전체	5,007	5,007	30%	33%	25%	12%	5
지역별							
서울	958	945	32%	34%	25%	9%	7
인천/경기	1,581	1,581	29%	34%	27%	11%	2
강원	155	151	27%	38%	22%	12%	5
대전/세종/충청	524	531	28%	34%	23%	15%	5
광주/전라	493	490	20%	31%	34%	15%	-14
대구/경북	492	489	39%	31%	16%	14%	23
부산/울산/경남	739	756	31%	30%	25%	14%	6
제주	65	64	36%	25%	26%	13%	10
성별							
남성	2,516	2,483	32%	35%	25%	9%	7
여성	2,491	2,524	28%	30%	26%	16%	2
연령별							
18~29세	710	860	26%	35%	25%	14%	1
30대	713	757	27%	40%	26%	7%	1
40대	919	926	23%	36%	34%	7%	-11
50대	1,071	978	29%	34%	28%	8%	1
60대	912	819	38%	30%	21%	11%	17
70대 이상	682	667	39%	18%	13%	30%	26
성/연령별							
남성 18~29세	388	450	33%	38%	16%	14%	17
남성 30대	387	391	30%	43%	23%	5%	7
남성 40대	496	470	24%	38%	32%	6%	-8
남성 50대	528	494	28%	33%	32%	7%	-4
남성 60대	424	401	38%	32%	22%	8%	16
남성 70대 이상	293	275	46%	21%	19%	13%	27
여성 18~29세	322	409	19%	33%	35%	14%	-16
여성 30대	326	366	24%	36%	30%	10%	-6
여성 40대	423	456	22%	34%	35%	8%	-13
여성 50대	543	484	31%	35%	25%	9%	6
여성 60대	488	418	37%	27%	21%	14%	16
여성 70대 이상	389	392	33%	15%	9%	42%	24
주요 지지 정당별							
국민의당	212	209	28%	44%	15%	13%	13
국민의힘	1,881	1,843	57%	28%	6%	10%	51
더불어민주당	1,844	1,840	12%	32%	48%	8%	-36
정의당	203	207	12%	33%	51%	4%	-39
무당(無黨)층	829	871	15%	43%	15%	28%	0
직업별							
농/임/어업	165	150	35%	22%	28%	15%	7
자영업	851	818	32%	33%	27%	8%	5
기능노무/서비스	600	584	29%	29%	28%	14%	1
사무/관리	1,596	1,635	26%	38%	29%	6%	-3
전업주부	992	949	33%	30%	16%	21%	17
학생	336	408	25%	35%	27%	13%	-2
무직/은퇴/기타	467	463	35%	27%	19%	18%	16
대통령 직무							
긍정 평가자	2,156	2,164	13%	34%	43%	11%	-30
부정 평가자	2,544	2,519	46%	33%	12%	10%	34
평소 정치에 관심이 많다	1,496	1,447	34%	26%	33%	7%	1
약간 있다	2,423	2,435	31%	37%	24%	8%	7
별로 없다	792	809	27%	35%	20%	18%	7
전혀 없다/모름	296	316	12%	23%	12%	54%	0

- 5점 척도. 보수=(매우+약간) 보수적, 중도='중도적', 진보: '(매우+약간) 진보적'

- 한국갤럽 데일리 오피니언 제489호 www.gallup.co.kr

2022년 4월(1~4주) 통합	조사완료 사례수 (명)	가중적용 사례수 (명)	주관적 정치 성향				Net Score (1)-(2)
			보수 (1)	중도	진보 (2)	모름/ 응답거절	
전체	4,010	4,010	32%	32%	27%	10%	5
지역별							
서울	761	757	33%	31%	27%	8%	6
인천/경기	1,234	1,266	31%	32%	29%	8%	2
강원	122	121	35%	28%	25%	12%	10
대전/세종/충청	420	425	32%	32%	25%	11%	7
광주/전라	404	392	20%	31%	37%	12%	-17
대구/경북	408	392	40%	31%	18%	12%	22
부산/울산/경남	611	605	33%	33%	22%	11%	11
제주	50	51	31%	24%	20%	25%	-
성별							
남성	2,073	1,989	35%	32%	26%	7%	9
여성	1,937	2,021	29%	31%	28%	13%	1
연령별							
18~29세	538	688	30%	34%	28%	8%	2
30대	516	606	28%	39%	27%	6%	1
40대	685	742	22%	37%	36%	5%	-14
50대	898	783	30%	32%	31%	7%	-1
60대	793	656	43%	26%	20%	11%	23
70대 이상	580	534	40%	19%	14%	27%	26
성/연령별							
남성 18~29세	292	361	38%	36%	18%	8%	20
남성 30대	294	313	35%	37%	22%	7%	13
남성 40대	409	377	22%	39%	36%	3%	-14
남성 50대	454	396	30%	32%	33%	5%	-3
남성 60대	379	322	44%	24%	23%	8%	21
남성 70대 이상	245	220	47%	19%	18%	16%	29
여성 18~29세	246	328	22%	31%	38%	8%	-16
여성 30대	222	293	20%	41%	33%	5%	-13
여성 40대	276	365	23%	35%	35%	7%	-12
여성 50대	444	387	29%	32%	29%	9%	0
여성 60대	414	335	42%	28%	17%	14%	25
여성 70대 이상	335	314	35%	19%	11%	34%	24
주요 지지 정당별							
국민의힘	1,619	1,544	59%	26%	7%	8%	52
더불어민주당	1,499	1,526	11%	31%	51%	7%	-40
정의당	153	154	17%	29%	46%	8%	-29
무당(無黨)층	640	687	19%	47%	15%	20%	4
직업별							
농/임/어업	137	123	34%	23%	22%	21%	12
자영업	668	617	34%	33%	26%	7%	8
기능노무/서비스	535	525	32%	32%	25%	12%	7
사무/관리	1,206	1,285	27%	36%	33%	4%	-6
전업주부	805	763	35%	28%	19%	18%	16
학생	233	294	30%	35%	28%	8%	2
무직/은퇴/기타	426	403	39%	21%	24%	15%	15
대통령 직무							
긍정 평가자	1,727	1,765	15%	32%	44%	8%	-29
부정 평가자	2,040	1,989	48%	31%	12%	8%	36
평소 정치에 관심이 많다	1,043	999	39%	22%	32%	6%	7
약간 있다	2,049	2,039	32%	35%	27%	6%	5
별로 없다	676	704	25%	37%	23%	14%	2
전혀 없다/모름	242	269	19%	25%	15%	40%	4

- 4월 18일 국민의힘·국민의당 공식 합당 선언. 이후 국민의당 제외

- 5점 척도. 보수=(매우+약간) 보수적, 중도='중도적', 진보: '(매우+약간) 진보적'

- 50사례 미만은 수치 제시하지 않음. 한국갤럽 데일리 오피니언 제493호 www.gallup.co.kr

2022년 5월(1~3주) 통합	조사완료 사례수 (명)	가중적용 사례수 (명)	주관적 정치 성향				Net Score (1)-(2)
			보수 (1)	중도	진보 (2)	모름/ 응답거절	
전체	3,000	3,000	33%	30%	28%	9%	5
지역별							
서울	572	566	31%	34%	29%	7%	2
인천/경기	940	948	33%	30%	28%	8%	5
강원	92	91	32%	29%	31%	9%	1
대전/세종/충청	319	318	33%	29%	29%	10%	4
광주/전라	301	293	18%	31%	38%	12%	-20
대구/경북	298	293	42%	31%	16%	10%	26
부산/울산/경남	437	452	39%	24%	26%	11%	13
제주	41	38	-	-	-	-	-
성별							
남성	1,567	1,488	36%	31%	27%	5%	9
여성	1,433	1,512	29%	30%	28%	13%	1
연령별							
18~29세	391	513	27%	37%	29%	7%	-2
30대	392	453	32%	35%	27%	7%	5
40대	534	554	28%	32%	35%	5%	-7
50대	676	587	30%	33%	33%	4%	-3
60대	590	492	41%	26%	24%	9%	17
70대 이상	417	402	42%	14%	17%	28%	25
성/연령별							
남성 18~29세	199	269	34%	40%	22%	5%	12
남성 30대	233	234	39%	32%	23%	6%	16
남성 40대	314	281	31%	33%	32%	4%	-1
남성 50대	343	297	29%	31%	36%	3%	-7
남성 60대	290	241	42%	28%	26%	5%	16
남성 70대 이상	188	166	50%	15%	21%	13%	29
여성 18~29세	192	244	19%	34%	37%	10%	-18
여성 30대	159	219	24%	38%	31%	7%	-7
여성 40대	220	272	25%	32%	37%	6%	-12
여성 50대	333	290	31%	35%	29%	5%	2
여성 60대	300	251	41%	25%	22%	13%	19
여성 70대 이상	229	236	35%	13%	13%	39%	22
주요 지지 정당별							
국민의힘	1,328	1,275	57%	26%	8%	9%	49
더불어민주당	984	1,005	13%	27%	55%	5%	-42
정의당	136	133	16%	28%	53%	2%	-37
무당(無黨)층	535	571	16%	47%	20%	17%	-4
직업별							
농/임/어업	119	103	38%	24%	17%	21%	21
자영업	517	484	35%	30%	30%	5%	5
기능노무/서비스	369	355	31%	28%	32%	8%	-1
사무/관리	934	960	29%	35%	32%	5%	-3
전업주부	568	555	36%	28%	17%	19%	19
학생	173	228	27%	37%	31%	5%	-4
무직/은퇴/기타	320	314	38%	22%	29%	11%	9
대통령 직무 평가자	1,058	1,026	49%	27%	13%	11%	36
직무 평가자	686	706	15%	33%	48%	5%	-33
평소 관심이 있다	835	789	40%	22%	33%	6%	7
정치에 관심이 있다	1,507	1,522	33%	33%	28%	7%	5
관심이 별로 없다	489	505	30%	34%	24%	12%	6
전혀 없다/모름	169	184	11%	38%	16%	34%	-5


- 5월 10일 윤석열 대통령 취임. 대통령 직무 평가는 5월 2~3주 기준

- 5점 척도. 보수=(매우+약간) 보수적, 중도='중도적', 진보: '(매우+약간) 진보적'

- 50사례 미만은 수치 제시하지 않음. 한국갤럽 데일리 오피니언 제496호 www.gallup.co.kr

“조사는 결코 화려하거나 스스로 빛나는  
업(業)이 아니다. 사회의 명암, 좌우 대립,  
빈부 문제, 정보 격차, 과거와 미래 등을  
두루 살펴 매 순간 어느 한쪽으로 치우치지  
않도록 스스로 경계하며 꾸준히 공부하고  
탐구하는 일이다. 때로는 관행과 시류에  
맞서야 하고, 때로는 비난과 질시를 묵묵히  
견뎌야 한다. 어렵지만 누군가는 반드시  
해야 할 일, 힘들지만 그만큼 보람된 일이다.”

## 조사인의 길, 박무익



한국갤럽조사연구소는 1974년 6월 박무익 회장이 설립한  
한국 최초의 법인 형태 조사 전문 회사입니다.

1970년대부터 사회 주요 현안 자체 조사 결과를 발표해 왔으며,  
우리 국민의 71%가 한국갤럽을 알고 있습니다.

한국갤럽 홈페이지 갤럽리포트 게시판을 통해 공개한 자료는  
모두 한국갤럽의 자산이므로 상업적 용도의 재판매를 금지합니다(→ [FAQ](#)).

기사, 논문, SNS 공유 등 재판매 이외 용도로는  
누구나, 무료로, 자유롭게 인용하실 수 있습니다.

인용하실 때는 반드시 출처를 밝혀 주십시오.  
가능하면 조사 기간, 방법, 표본크기 등 개요까지 함께 표시하실 것을 권장합니다.

저희는 소수점 아래 수치를 제시하지 않는 것을 원칙으로 하고 있으니,  
인용하실 때도 그에 따라 주실 것을 당부합니다.

한국갤럽 조사에 관심 가져주셔서 고맙습니다.

- 매주 새로운 조사 결과를 전합니다: [이메일 뉴스레터 구독 신청](#) | [카카오톡채널 추가](#)
- 문의: 전화 02-3702-2100(대표)/2571/2621/2622 또는 [홈페이지 Q&A](#)
- 주소: (본관) 03167 서울시 종로구 사직로 70, (신관) 03042 서울시 종로구 자하문로 70

이 문서에는 네이버 나눔글꼴과 한글과컴퓨터 함초롬체를 썼습니다.