

한국갤럽 데일리 오피니언

제491호 2022년 4월 2주

대통령 직무 수행 평가 | 정당 지지도 | 윤석열 대통령 당선인 향후 5년 직무 수행 전망 | 당선인 현재 직무 수행 평가, 긍·부정 평가 이유 |
코로나19로 인한 일상생활 자제 여부: 행사·모임 참석, 시장·백화점·대형마트 방문, 야외 활동, 병원·보건소 방문, 버스·지하철 이용 |
사회적 거리두기 조정, 마스크 없는 일상회복 예상 시기, 코로나19 감염 경험

조사 개요

- 조사기간: 2022년 4월 12~14일
- 표본추출: 무선전화 RDD 표본 프레임에서 무작위 추출(유선전화 RDD 10% 포함)
- 응답방식: 전화조사원 인터뷰
- 조사대상: 전국 만 18세 이상 1,003명
- 표본오차: $\pm 3.1\%$ 포인트(95% 신뢰수준) - 주요 지표 표준오차·신뢰구간·상대표준오차 제시
- 응답률: 11.0%(총 통화 9,114명 중 1,003명 응답 완료)
- 의뢰처: 한국갤럽 자체 조사

갤럽리포트 G20220415

한국갤럽 데일리 오피니언 독자 여러분, 안녕하세요?

1974년 문을 연 저희 연구소가 지금까지 얻은 명성은
조사에 협조해주시고 관심 있게 봐 주신 분들 덕분입니다.

그에 보답하는 마음에서 1970년대부터 자체 조사 결과로 단행본을
펴냈고, 1990년대에는 조사 전문 데이터베이스를 구축했습니다.
2012년부터는 자체 조사를 정례화해 매주 새로운 결과를 공개하여
누구나 무료로 활용할 수 있도록 했습니다.

여론조사의 홍수 속에 '정확한 자' 하나를 제공하고자 시작한
저희 노력이 여론의 흐름을 읽으시는 데 도움되기를 바랍니다.
한국갤럽에 몸 담고 있는 한 사람, 한 사람은 공정하고 신뢰받는
조사회사로서 사명을 다하기 위해 계속 노력하겠습니다.

한국갤럽 데일리 오피니언은

조사원이 직접 묻고 응답 받는 인터뷰 방식으로 진행합니다.

전국 유권자 대표성을 최대한 확보하고자 무작위발생(RDD: Random Digit Dialing)한 무선전화 번호를 기본 표본추출틀로 합니다.
단, 무선전화만으로는 접근하기 어려운 여성, 고연령대 일부는 무작위발생한 유선전화 조사로 보완합니다(반영 비율 10% 이내).

여론조사 바로보기

자주 물으시는 질문과 답글, 여론조사에 대한 이해를 돕는 한국갤럽 홈페이지 게시물 링크입니다. 클릭하면 연결됩니다.

→ [데일리 오피니언 표본설계: 모집단 정의부터 모수추정까지](#)

→ [전화조사 골백, 폭넓은 여론 수렴을 위한 필수 절차입니다: 콜 차수별 응답자 프로파일·정치적 성향 분석](#)

→ [정치 고관심층 위주 조사는 전체 여론을 왜곡합니다: 정치 관심도와 여론조사](#)

→ [알고 보면 들쭉날쭉하지 않습니다: 차기 정치지도자 선호도 질문 방식과 조사방법 간 차이](#)

→ [유·무선전화 표본 혼합 비율에 따른 여론조사 결과 차이](#)

→ [무선전화 RDD, 가상번호, 알뜰폰: 선거여론조사 관점에서 알뜰폰 가입자와 비가입자 간 성향 차이 분석](#)

→ [조사방법이 다르면 결과도 다릅니다: 같은 시기 상반된 조사 결과가 나오는 이유](#)

→ [표본오차보다 훨씬 작은 변동에 의미를 부여하는 행위는 해석이 아니라 허구\(虛構\)입니다](#)

→ [여론조사 결과는 옳고 그름의 잣대가 아니라, 다양한 의견의 중간점이 어디쯤인지 가능하는 이정표 역할을 할 뿐입니다](#)

→ [평소 정당 지지도는 현시점 유권자의 정당에 대한 태도로, 선거 결과에 대한 예측이 아닙니다](#)

→ [오보\(誤報\)에 가까울 만큼 여론조사에 대한 무지\(無知\)를 드러낸 기사가 많습니다: 부끄러운 여론조사 보도](#)

→ [여론조사는 정치 도구가 아니라 확률과 통계에 기반한 과학적 절차입니다: 한계와 오해](#)

→ [한국갤럽 유무선RDD 전화조사, 선거여론조사 관련 학술 논문 다운로드](#)

→ [여론조사의 이해와 활용에 관한 다양한 시각을 담은 기사/칼럼/인터뷰](#)

→ [한국갤럽 데일리 오피니언의 시작: 사회적 책임과 중립\(中立\)](#)

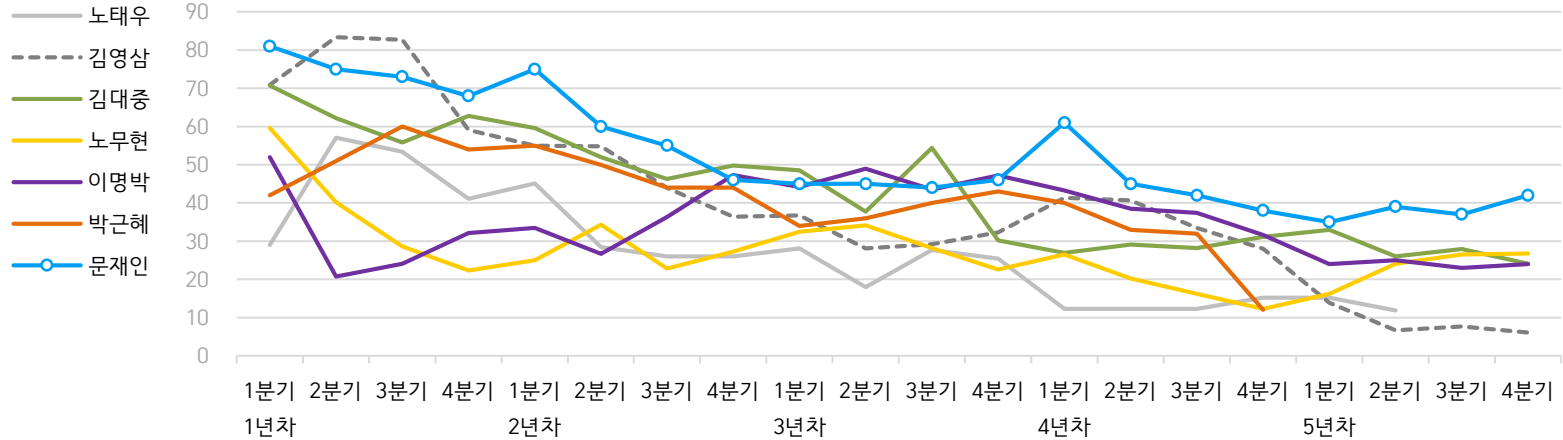
→ [The Gallup Legacy at 120 Years: 갤럽 인터내셔널 설립자 조지 갤럽 박사 탄생 120주년을 맞아](#)

한국갤럽 역대 대통령 직무 수행 평가 1988-2022

1988~2011년은 분기 내 여러 조사 결과의 중위수 기준, 2012년 이후는 한국갤럽 데일리 오피니언 매주 조사 분기별 통합 결과, '잘하고 있다' → 긍정, '잘못하고 있다' → 부정 평가 비율

질문) 귀하는 ○○○ 대통령이 대통령으로서의 직무를 잘 수행하고 있다고 보십니까, 아니면 잘못 수행하고 있다고 보십니까? (긍정/부정을 답하지 않은 경우 재질문)
 굳이 말씀하신다면, '잘하고 있다'와 '잘못하고 있다' 중 어느 쪽입니까?

● 역대 대통령 직무 수행 긍정률 (%)



● 역대 대통령 직무 수행 평가 (%)

대통령	재임	1년차				2년차				3년차				4년차				5년차				
		분기	1분기	2분기	3분기	4분기	1분기	2분기	3분기	4분기	1분기	2분기	3분기	4분기	1분기	2분기	3분기	4분기	1분기	2분기	3분기	4분기
13대 노태우 1988-1993	긍정	29	57	53	41	45	28	26	-	28	18	28	25	12	-	-	15	-	12	-	-	-
	부정	46	16	25	27	25	41	45	-	40	62	55	54	40	-	-	41	-	56	-	-	
14대 김영삼 1993-1998	긍정	71	83	83	59	55	55	44	36	37	28	29	32	41	41	34	28	14	7	8	6	
	부정	7	4	6	18	24	21	25	33	34	41	45	39	33	37	40	47	65	74	78	74	
15대 김대중 1998-2003	긍정	71	62	56	63	60	52	46	50	49	38	54	30	27	29	28	31	33	26	28	24	
	부정	7	11	17	14	16	22	29	24	20	26	18	51	55	52	49	49	41	53	52	56	
16대 노무현 2003-2008	긍정	60	40	29	22	25	34	23	27	33	34	28	23	27	20	16	12	16	24	27	27	
	부정	19	41	53	62	57	46	60	57	55	53	61	67	63	70	74	79	78	66	64	62	
17대 이명박 2008-2013	긍정	52	21	24	32	34	27	36	47	44	49	44	47	43	39	37	32	25	25	23	24	
	부정	29	69	65	55	55	55	55	45	45	41	43	41	49	54	55	60	62	58	59	63	
18대 박근혜 2013-2017	긍정	42	51	60	54	55	50	44	44	34	36	40	43	40	33	32	12					
	부정	23	23	21	33	34	39	46	45	56	54	51	46	49	53	55	80					
19대 문재인 2017-2022	긍정	81	75	73	68	75	60	55	46	45	45	44	46	61	45	42	38	35	39	37	42	
	부정	11	17	19	23	15	30	36	44	45	46	48	46	30	45	48	53	56	53	56	51	

- 역대 대통령 평가에는 모두 동일 질문 방식 적용(2점 척도, 재질문 1회). 한국갤럽 데일리 오피니언 www.gallup.co.kr

- 박근혜 대통령 4년차 4분기 직무 긍정률: 2016년 10월 4주간 평균 24% → 11~12월 6주간 평균 5%. 이후 직무 정지, 2017년 3월 10일 탄핵

- 문재인 대통령은 2017년 5월 10일 취임. 1년차 1분기는 그해 6월 평균. 2분기 7~9월, 3분기 10~12월, 4분기는 이듬해(1~3월) 평균

주간 응답자 특성표

주요 분석 단위별 표본오차(95% 신뢰수준 기준)와 지역/성/지지정당/직업/생활수준/성향과 연령 분포 구성입니다. 2022년 2월 행정안전부 주민등록인구 기준 8개 권역/성/연령별 셀 가중 결과

- 질문** - 귀하는 어느 시도에 살고 계십니까? 주소지 기준으로 말씀해 주십시오. (저희가 전화번호를 무작위 추출해 지역을 알지 못합니다.)
- 실례지만, 귀하의 연세는 올해 만으로 어떻게 되십니까?
 - 귀하의 직업은 무엇입니까?
 - 우리 국민들의 생활수준을 상, 중상, 중, 중하, 하의 다섯 단계로 나눈다면 귀댁 생활수준은 어디에 속한다고 생각하십니까?
 - 귀하 본인의 정치적 성향은 다음 중 어디에 해당한다고 생각하십니까? (보기 로테이션 제시) 매우 보수적 / 약간 보수적 / 중도적 / 약간 진보적 / 매우 진보적

응답자 특성표 2022년 4월 2주 (12~14일)	조사완료		가중값 적용 기준		가중값 배율 (B/A)	표본오차 95% 신뢰수준
	사례수 (명) (A)	비율	사례수 (명) (B)	비율		
전체	1,003	100%	1,003	100%	1.00	±3.1%P
지역별						
서울	190	19%	189	19%	1.00	±7.1%P
인천/경기	313	31%	317	32%	1.01	±5.5%P
강원	30	3%	30	3%	1.01	±17.9%P
대전/세종/충청	103	10%	106	11%	1.03	±9.7%P
광주/전라	98	10%	98	10%	1.00	±9.9%P
대구/경북	102	10%	98	10%	0.96	±9.7%P
부산/울산/경남	154	15%	151	15%	0.98	±7.9%P
제주	13	1%	13	1%	0.98	±27.2%P
성별						
남성	505	50%	497	50%	0.99	±4.4%P
여성	498	50%	506	50%	1.02	±4.4%P
연령별						
18~29세	129	13%	172	17%	1.33	±8.6%P
30대	148	15%	152	15%	1.02	±8.1%P
40대	175	17%	186	18%	1.06	±7.4%P
50대	219	22%	196	20%	0.89	±6.6%P
60대	186	19%	164	16%	0.88	±7.2%P
70대 이상	146	15%	134	13%	0.91	±8.1%P

- 표본오차는 조사완료 사례수 기준. 한국갤럽 데일리 오피니언 제491호
- 가중값 적용 기준 사례수는 2022년 2월 행안부 주민등록인구 지역/성/연령비를 따름

응답자 특성표 2022년 4월 2주 (12~14일)	조사완료 사례수 (명)	주민등록인구 기준 가중값 적용 결과						
		가중적용 사례수	연령 분포					
			18~29세	30대	40대	50대	60대	70대+
전체	1,003	1,003	17%	15%	19%	20%	16%	13%
지역별								
서울	190	189	19%	17%	18%	18%	16%	13%
인천/경기	313	317	18%	16%	20%	20%	15%	11%
강원	30	30	-	-	-	-	-	-
대전/세종/충청	103	106	17%	15%	19%	19%	17%	14%
광주/전라	98	98	16%	12%	17%	20%	17%	17%
대구/경북	102	98	16%	13%	17%	20%	18%	16%
부산/울산/경남	154	151	16%	14%	18%	20%	18%	14%
제주	13	13	-	-	-	-	-	-
성별								
남성	505	497	18%	16%	19%	20%	16%	11%
여성	498	506	17%	14%	18%	19%	17%	16%
주요 지지 정당별								
국민의힘	405	399	18%	11%	11%	18%	24%	18%
더불어민주당	388	387	13%	16%	27%	24%	11%	9%
정의당	35	35	18%	27%	17%	16%	10%	12%
무당(無黨)층	145	152	28%	19%	18%	12%	11%	11%
직업별								
농/임/어업	39	36	-	-	-	-	-	-
자영업	158	151	2%	12%	27%	30%	23%	5%
기능노무/서비스	144	144	15%	15%	18%	24%	21%	6%
사무/관리	296	302	16%	28%	28%	21%	6%	0%
전업주부	197	183	2%	4%	15%	22%	25%	33%
학생	58	77	96%	4%	-	-	-	-
무직/은퇴/기타	111	110	21%	12%	3%	5%	22%	38%
생활수준별								
상/중상	174	179	26%	12%	23%	21%	12%	6%
중	499	505	18%	17%	20%	18%	16%	11%
중하	183	178	14%	15%	17%	21%	21%	13%
하	132	125	8%	9%	11%	22%	19%	32%
성향별								
보수	304	294	17%	11%	11%	19%	25%	17%
중도	329	333	17%	18%	23%	19%	14%	8%
진보	260	267	18%	16%	25%	24%	10%	5%
모름/응답거절	110	109	17%	11%	7%	12%	15%	37%
평소 정치에 관심이								
많이 있다	279	270	7%	11%	21%	23%	23%	15%
약간 있다	496	495	17%	16%	21%	20%	15%	12%
별로 없다	149	152	25%	16%	14%	21%	11%	13%
전혀 없다/모름	79	86	37%	17%	8%	6%	14%	17%

- 50사례 미만은 수치 제시하지 않음. 한국갤럽 데일리 오피니언 제491호 www.gallup.co.kr

조사완료 응답자 특성표

2022년 4월 2주 (12~14일)		조사완료 사례수 (명)			가중적용 기준 사례수 (명)		
		계	남성	여성	계	남성	여성
전국	합계	1,003	505	498	1,003	497	506
	18~29세	129	69	60	172	90	82
	30대	148	80	68	152	78	73
	40대	175	100	75	186	94	91
	50대	219	109	110	196	99	97
	60대	186	87	99	164	80	84
	70대 이상	146	60	86	134	55	78
	서울	소계	190	91	99	189	91
	18~29세	32	16	16	36	17	19
	30대	35	18	17	33	16	16
	40대	34	17	17	34	17	17
	50대	34	17	17	34	17	17
	60대	30	13	17	29	14	15
	70대 이상	25	10	15	24	10	14
인천/경기	소계	313	155	158	317	159	158
	18~29세	38	19	19	57	30	27
	30대	55	27	28	52	27	25
	40대	61	37	24	63	32	31
	50대	66	33	33	63	32	31
	60대	54	25	29	48	24	24
	70대 이상	39	14	25	34	14	20
강원	소계	30	13	17	30	15	15
	18~29세	3	1	2	5	3	2
	30대				4	2	2
	40대	3	2	1	5	3	2
	50대	9	4	5	6	3	3
	60대	8	4	4	6	3	3
	70대 이상	7	2	5	5	2	3
대전/세종/충청	소계	103	57	46	106	54	53
	18~29세	12	9	3	18	10	8
	30대	13	9	4	16	8	7
	40대	17	10	7	20	10	10
	50대	24	13	11	20	11	10
	60대	20	9	11	18	9	9
	70대 이상	17	7	10	15	6	9

(오른쪽 표로 이어짐)

(왼쪽 표에서 이어짐)		조사완료 사례수 (명)			가중적용 기준 사례수 (명)		
		계	남성	여성	계	남성	여성
광주/전라	소계	98	50	48	98	49	49
	18~29세	11	7	4	16	9	7
	30대	7	4	3	12	6	6
	40대	21	11	10	17	9	8
	50대	23	11	12	19	10	9
	60대	18	9	9	17	8	8
	70대 이상	18	8	10	17	7	10
	대구/경북	소계	102	54	48	98	49
	18~29세	15	8	7	15	8	7
	30대	13	8	5	13	7	6
	40대	15	9	6	17	9	8
	50대	25	12	13	20	10	10
	60대	22	11	11	18	9	9
	70대 이상	12	6	6	16	6	9
부산/울산/경남	소계	154	79	75	151	75	76
	18~29세	16	9	7	24	13	11
	30대	24	13	11	21	11	10
	40대	23	13	10	28	14	14
	50대	34	17	17	30	15	15
	60대	32	16	16	27	13	14
	70대 이상	25	11	14	21	9	13
제주	소계	13	6	7	13	6	6
	18~29세	2		2	2	1	1
	30대	1	1		2	1	1
	40대	1	1		3	1	1
	50대	4	2	2	3	1	1
	60대	2		2	2	1	1
	70대 이상	3	2	1	2	1	1

2021년 12월 15일부터 중앙선거여론조사심의위원회 선거여론조사기준 개정안에 따라 지역(8개 권역)/성/연령별 조사완료 사례수와 가중값 적용 기준 사례수(구. 목표할당 사례수)를 함께 제시합니다. 각 사례수 합계나 소계는 최대 ±2까지 차이가 날 수 있습니다. 1,000명을 권역(8)*성(2)*연령대(6)=96개 셀별 할당 시 소수점 아래 반올림이 발생하기 때문입니다. 이는 조사 결과 해석에는 어떤 영향도 주지 않는 자연스럽고 불가피한 현상입니다. 가중값 적용 기준 사례수는 2022년 2월 말 행안부 주민등록인구 기반입니다.

한국갤럽 데일리 오피니언은

유·무선전화 RDD 번호를 단순확률추출해 조사하고

전국 유권자를 대표할 수 있도록 지역, 성, 연령대 등 세부 특성 층별로

사후층화 가중을 적용하여 모집단 특성인 모수를 추정합니다.

→ [데일리 오피니언 표본설계: 모집단 정의부터 모수추정까지](#)

주요 조사 결과(대통령 직무 수행 평가, 정당 지지도)에 대한

모수 추정치의 신뢰 범위와 정도를 나타내는 95% 신뢰구간과 상대표준오차를

고려하여 해석하시길 바랍니다.

95% 신뢰구간

모수가 이 구간 안에 있을 확률이 95%라는 의미입니다.

이 구간 안에서의 수치 변동은 실제 변화인지 오차인지 단정할 수 없습니다.

상대표준오차

통계 신뢰성 지표로, 수치가 작을수록 더 신뢰할 수 있습니다.

(참고) 캐나다 통계청 표본조사 상대표준오차 기준

- 0.0 ~ 4.9%: 매우 우수(Excellent)

- 5.0 ~ 9.9%: 우수(Very Good)

- 10.0 ~ 14.9%: 좋음(Good)

- 15.0 ~ 24.9%: 허용 가능(Acceptable)

- 25.0 ~ 34.9%: 주의사항과 함께 사용 가능(Use with caution)

- 35.0% 이상: 공표 시 신뢰 불가(Too unreliable to publish)

출처: Butcher, B. & Elliot, D. (1986)

<표본오차 매뉴얼: A sampling errors manual>(통계청 표본관리과 역). p.8.

● 대통령 직무 수행 평가 표준오차, 신뢰구간, 상대표준오차

2022년 4월 2주 (12~14일)	조사완료 사례수 (명)	대통령 직무 수행 평가	추정치	표준 오차	95% 신뢰구간		상대 표준오차
					하한	상한	
전체	1,003	잘하고 있다 잘못하고 있다	43% 51%	1.5% 1.5%	40% 48%	46% 54%	3.6% 3.0%
지역별 서울	190	잘하고 있다 잘못하고 있다	48% 45%	3.5% 3.5%	42% 39%	55% 52%	7.2% 7.7%
인천/경기	313	잘하고 있다 잘못하고 있다	40% 54%	2.7% 2.7%	35% 49%	45% 60%	6.6% 4.9%
강원	30	잘하고 있다 잘못하고 있다		11.4% 11.2%			28.2% 20.7%
대전/세종/충청	103	잘하고 있다 잘못하고 있다	41% 49%	5.3% 4.6%	31% 40%	52% 58%	13.0% 9.3%
광주/전라	98	잘하고 있다 잘못하고 있다	68% 23%	5.0% 4.2%	57% 15%	77% 32%	7.4% 18.5%
대구/경북	102	잘하고 있다 잘못하고 있다	27% 70%	4.6% 4.7%	19% 61%	37% 79%	17.1% 6.7%
부산/울산/경남	154	잘하고 있다 잘못하고 있다	38% 56%	3.7% 3.9%	31% 48%	45% 63%	9.9% 7.0%
제주	13	잘하고 있다 잘못하고 있다		14.5% 14.5%		70% 82%	34.5% 25.0%
성별 남성	505	잘하고 있다 잘못하고 있다	39% 55%	2.1% 2.1%	35% 51%	43% 59%	5.3% 3.8%
여성	498	잘하고 있다 잘못하고 있다	47% 47%	2.3% 2.1%	42% 43%	51% 51%	4.9% 4.6%
연령별 18~29세	129	잘하고 있다 잘못하고 있다	39% 52%	4.2% 3.7%	31% 45%	48% 59%	10.6% 7.2%
30대	148	잘하고 있다 잘못하고 있다	49% 45%	4.1% 4.2%	41% 37%	57% 53%	8.4% 9.3%
40대	175	잘하고 있다 잘못하고 있다	59% 36%	3.8% 3.6%	51% 30%	66% 44%	6.4% 9.9%
50대	219	잘하고 있다 잘못하고 있다	46% 51%	3.3% 3.3%	39% 44%	52% 57%	7.2% 6.5%
60대	186	잘하고 있다 잘못하고 있다	31% 64%	3.3% 3.4%	25% 57%	38% 71%	10.4% 5.3%
70대 이상	146	잘하고 있다 잘못하고 있다	28% 60%	3.7% 3.8%	22% 53%	36% 67%	13.1% 6.3%

- 50사례 미만은 추정치 제시하지 않음. 한국갤럽 데일리 오피니언 제491호 www.gallup.co.kr

● 주요 정당 지지도 표준오차, 신뢰구간, 상대표준오차 (1/2)

2022년 4월 2주 (12~14일)	조사완료 사례수 (명)	지지 정당	추정치	표준 오차	95% 신뢰구간		상대 표준오차
					하한	상한	
전체	1,003	국민의당	2%	0.5%	2%	4%	19.9%
		국민의힘	40%	1.5%	37%	43%	3.6%
		더불어민주당	39%	1.5%	36%	42%	3.8%
		정의당	4%	0.6%	3%	5%	16.9%
		무당(無黨)층	15%	1.2%	13%	18%	8.0%
지역별 서울	190	국민의당	2%	1.1%	1%	6%	50.0%
		국민의힘	34%	3.3%	28%	41%	9.5%
		더불어민주당	43%	3.5%	37%	50%	8.0%
		정의당	4%	1.3%	2%	7%	36.7%
		무당층	17%	2.7%	12%	23%	16.2%
인천/경기	313	국민의당	3%	1.0%	1%	6%	34.2%
		국민의힘	39%	2.6%	34%	45%	6.7%
		더불어민주당	41%	2.6%	36%	46%	6.4%
		정의당	3%	1.1%	2%	6%	31.3%
		무당층	13%	2.0%	10%	18%	15.2%
강원	30	국민의당					
		국민의힘		10.6%			23.9%
		더불어민주당		10.6%			30.8%
		정의당					
		무당층		9.6%			45.3%
대전/세종/충청	103	국민의당	3%	1.5%	1%	8%	57.7%
		국민의힘	38%	4.7%	30%	48%	12.1%
		더불어민주당	40%	5.3%	30%	50%	13.4%
		정의당	2%	1.2%	0%	7%	70.8%
		무당층	18%	4.6%	10%	28%	25.9%
광주/전라	98	국민의당					
		국민의힘	19%	3.4%	13%	27%	17.9%
		더불어민주당	64%	5.2%	54%	74%	8.1%
		정의당	5%	2.2%	2%	12%	39.7%
		무당층	11%	3.7%	6%	21%	32.7%
대구/경북	102	국민의당	3%	1.7%	1%	9%	50.2%
		국민의힘	61%	4.8%	52%	70%	7.9%
		더불어민주당	11%	3.1%	6%	19%	28.1%
		정의당	5%	2.5%	2%	13%	46.4%
		무당층	19%	3.8%	12%	27%	20.4%
부산/울산/경남	154	국민의당	3%	1.4%	2%	7%	40.3%
		국민의힘	47%	3.7%	40%	54%	8.0%
		더불어민주당	30%	3.6%	23%	37%	12.0%
		정의당	3%	1.4%	1%	8%	45.7%
		무당층	15%	3.0%	10%	22%	20.2%
제주	13	국민의당					
		국민의힘		16.2%			34.2%
		더불어민주당		13.6%			36.4%
		정의당					
		무당층		10.0%			98.5%

- 50사례 미만은 추정치 제시하지 않음. 한국갤럽 데일리 오피니언 제491호 www.gallup.co.kr

● 주요 정당 지지도 표준오차, 신뢰구간, 상대표준오차 (2/2)

2022년 4월 2주 (12~14일)	조사완료 사례수 (명)	지지 정당	추정치	표준 오차	95% 신뢰구간		상대 표준오차
					하한	상한	
성별 남성	505	국민의당	2%	0.7%	1%	4%	29.4%
		국민의힘	44%	2.1%	40%	49%	4.8%
		더불어민주당	35%	1.9%	31%	39%	5.6%
		정의당	3%	0.7%	2%	4%	25.4%
		무당층	15%	1.7%	12%	19%	10.8%
여성	498	국민의당	3%	0.7%	1%	4%	26.8%
		국민의힘	35%	2.0%	31%	39%	5.6%
		더불어민주당	42%	2.2%	38%	47%	5.3%
		정의당	4%	1.0%	3%	7%	22.3%
		무당층	15%	1.8%	12%	19%	11.8%
연령별 18~29세	129	국민의당	2%	1.2%	0%	7%	70.8%
		국민의힘	40%	3.9%	33%	48%	9.5%
		더불어민주당	29%	4.1%	22%	37%	14.2%
		정의당	4%	1.6%	2%	8%	43.4%
		무당층	24%	4.1%	17%	33%	16.7%
30대	148	국민의당	2%	1.2%	1%	6%	49.6%
		국민의힘	29%	3.7%	23%	37%	12.6%
		더불어민주당	42%	4.2%	34%	50%	10.2%
		정의당	6%	2.0%	3%	12%	30.9%
		무당층	20%	3.5%	14%	28%	17.5%
40대	175	국민의당	2%	0.9%	1%	5%	57.8%
		국민의힘	24%	3.1%	18%	30%	13.1%
		더불어민주당	56%	3.7%	49%	63%	6.5%
		정의당	3%	1.3%	1%	7%	41.4%
		무당층	14%	2.8%	10%	21%	19.8%
50대	219	국민의당	3%	1.2%	2%	7%	38.0%
		국민의힘	37%	3.2%	31%	44%	8.6%
		더불어민주당	47%	3.2%	41%	53%	6.8%
		정의당	3%	1.1%	1%	6%	40.3%
		무당층	9%	2.0%	6%	14%	20.9%
60대	186	국민의당	2%	1.1%	1%	6%	50.3%
		국민의힘	58%	3.5%	51%	65%	6.1%
		더불어민주당	27%	3.0%	21%	33%	11.2%
		정의당	2%	1.1%	1%	6%	50.2%
		무당층	11%	2.3%	7%	16%	21.4%
70대 이상	146	국민의당	4%	1.5%	2%	8%	40.1%
		국민의힘	55%	4.0%	47%	62%	7.3%
		더불어민주당	25%	3.3%	19%	32%	13.4%
		정의당	3%	1.6%	1%	9%	51.9%
		무당층	13%	2.8%	8%	19%	21.4%

- 한국갤럽 데일리 오피니언 제491호 www.gallup.co.kr

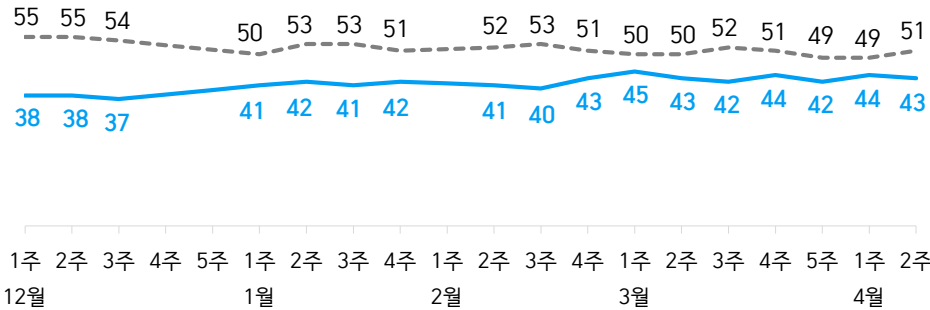
대통령 직무 수행 평가, 정당 지지도 - 최근 20주 지표 추이

매주 화~목 조사 | 무선전화 RDD 조사(유선전화 RDD 보완) | 매주 유효표본 약 1,000명 | 표본오차 ±3.1%포인트(95% 신뢰수준) | 최근 20주 평균 응답률 15%

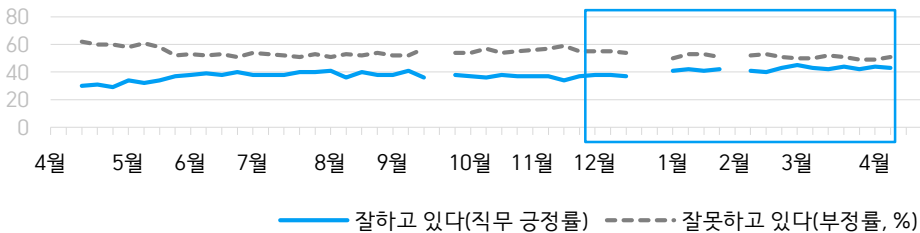
질문) 귀하는 문재인 대통령이 대통령으로서의 직무를 잘 수행하고 있다고 보십니까, 아니면 잘못 수행하고 있다고 보십니까? (긍정/부정을 답하지 않은 경우 재질문) 굳이 말씀하신다면, '잘하고 있다'와 '잘못하고 있다' 중 어느 쪽입니까?

● 대통령 직무 수행 평가 - 최근 20주

— 잘하고 있다(직무 긍정률) - - - 잘못하고 있다(부정률, %)



● 대통령 직무 수행 평가 - 2021/2022년

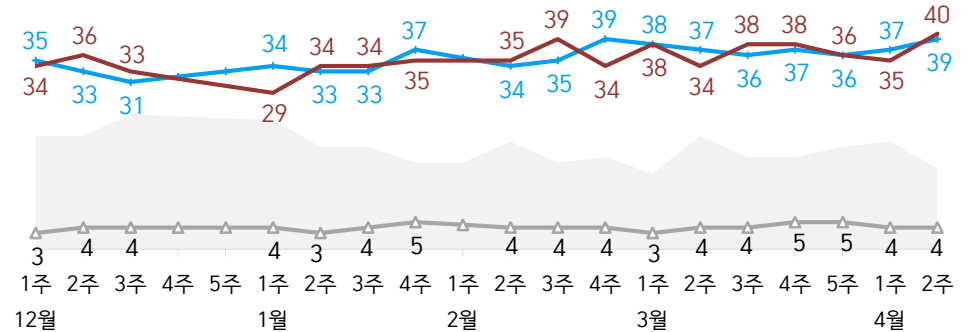


- 2021년 4월 2주(재보궐선거), 9월 4주(추석), 12월 4~5주(연말), 2022년 2월 1주(설) 조사 씬
- 매주 전국 성인 약 1,000명 전화조사. 한국갤럽 데일리 오피니언 제491호 www.gallup.co.kr

질문) 귀하는 다음 중 어느 정당 또는 단체를 지지하십니까? 보기를 순환하여 불러드리겠습니다. ('모름/없음'인 경우 재질문) 그럼, 본인 성향은 어느 정당/단체에 조금이라도 더 가깝습니까?
- 원내 2인 이상 정당 기준 보기 제시

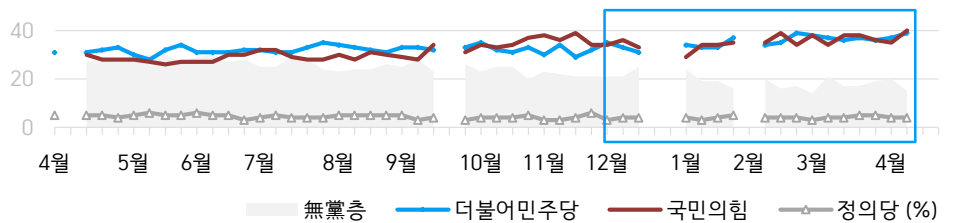
● 정당 지지도 - 최근 20주

— 無黨층 — 더불어민주당 — 국민의힘 — 정의당 (%)



- 국민의당 2%, 그 외 정당/단체 0.4%

● 주요 정당 지지도 - 2021/2022년

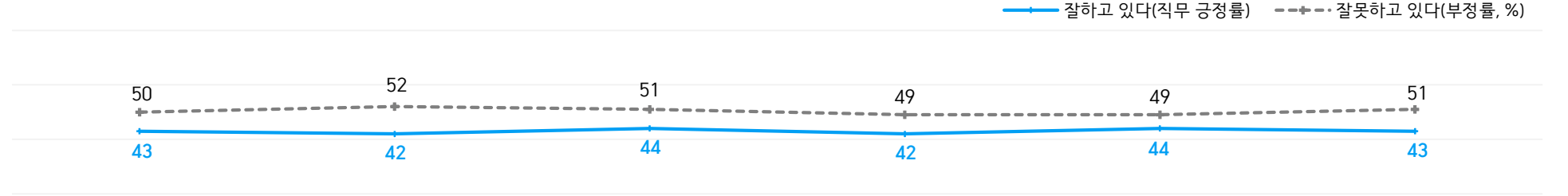


- 무당(無黨)층='현재 지지하는 정당 없음/모름/응답거절'
- 2021년 4월 2주(재보궐선거), 9월 4주(추석), 12월 4~5주(연말), 2022년 2월 1주(설) 조사 씬
- 매주 전국 성인 약 1,000명 전화조사. 한국갤럽 데일리 오피니언 제491호 www.gallup.co.kr

최근 6주간 대통령 직무 수행 평가와 주요 정치 이슈

질문) 귀하는 문재인 대통령이 대통령으로서의 직무를 잘 수행하고 있다고 보십니까, 혹은 잘못 수행하고 있다고 보십니까?
(긍정/부정을 답하지 않은 경우 재질문) 굳이 말씀하신다면, '잘하고 있다'와 '잘못하고 있다' 중 어느 쪽입니까?

● 대통령 직무 수행 평가 - 최근 6주



3월 2주(7일)	3주(15~17일)	4주(22~24일)	5주(29~31일)	4월 1주(5~7일)	2주(12~14일)
5 안철수, 윤석열 유세 첫 합류 - 사전투표율 36.9% / 확진자 투표 혼선·마감 지연 6 선관위, '관리 미흡' 사과 - 文, 산불피해 지역 방문 7 송영길, 유세 중 피습 9 제20대 대통령선거 투표율 77.1% 10 윤석열 48.6%, 이재명 47.8% 역대 최소(25만) 표차 당선 - 홍준표, 대구시장 출마 의사 * 일일 확진자 20만 명대 * 경북·강원 산불 재난사태 선포 * 러시아-우크라이나 교전 장기화 / 한국, 러시아 비우호국 포함 * 일부 커뮤니티 '1번남·2번남' 논쟁	13 윤석열, 대통령직 인수위원장 안철수·부위원장 권영세·기획위원장 원희룡 등 인선 14 민주당 비대위, 윤호중·박지현 공동위원장 인선 16 김세환 선관위 사무총장 사퇴 - 삼성 주총 'GOS' 논란 공식 사과 17 일일 확진자 60만 명대 * MB 사면, 대통령 집무실 이전 공방 * 유럽 등 스텔스 오미크론 확산 * 일본 후쿠시마 강진 * 러시아-우크라이나 협상 진행	20 尹, 집무실 용산 이전 기자회견 21 文, '안보 공백, 일정 무리' 표명 - 총리, '이전 TF, 속도조절' 제안 22 尹, 손실보상 2차 추경 공식화 23 1주택자 보유세 전년 수준 유지, 60세+ 중부세 납부유예 - 금융위, 소상공인 대출 만기 연장 24 文, 한은 총재 후보 이창용 지명 - 北 ICBM 시험발사 / 文 NSC 주재 - 박근혜 퇴원, 대구 달성군 사저행 - 민주당 원내대표 박홍근 선출 * 누적 확진자 1천만 명 돌파, 국내 스텔스 오미크론 우세종화 * 지방선거 정당 공천 준비 * 미국, '러, 전쟁범죄' 공식화	28 文-尹, 청와대 만찬 회동 29 장애인단체 요구사항 인수위에 전달, 지하철 시위 잠정 중단 30 안철수, 총리직 고사 31 현재, '비의료인 타투 시술 금지' 합헌 결정 * 김정숙 여사 의상비 논란 * 다수 정치인 지방선거 출마 선언	3 신임 총리 후보 한덕수 지명 4 거리두기 '10인·자정'으로 완화 5 靑, 북악산 등산로 전면 개방 - 동물학대 제재 강화, 주민투표 연령 만 19→18세, 인구100만 특례시 권한 강화 등 국회 본회의 통과 - 법무부, '인격권' 신설 입법예고 6 집무실 이전비 360억 의결 7 인수위, 정부 조직 개편 보류 8 국민의힘 원내대표 권성동 선출 * 일일 확진자 20만 명대 * '학살 의혹' 러시아 제재 강화	10 8개 부처 장관 후보 발표 11 보건소 신속항원검사 중단 - 인수위, '만 나이' 기준 통일 추진 - 젤렌스키, 국회 화상연설 12 尹, 박근혜 사저 방문 - 민주당, '검수완박' 입법 당론 채택 13 법무 한동훈 등 추가 인선안 발표 14 60세 이상 4차 접종 시작 - 한은, 기준금리 인상(1.25→1.5%) * 지방선거 정당 공천 본격화

대통령 직무 수행 평가

● 대통령 직무 수행 평가 - 최근 6개월

2021/2022년	조사완료 사례수 (명)	대통령 직무 수행 평가			
		잘하고 있다	잘못하고 있다	어느 쪽도 아니다	모름/ 응답거절
10월 2주(12-14)	1,000	36%	57%	3%	5%
10월 3주(19-21)	1,000	38%	54%	3%	5%
10월 4주(26-28)	1,000	37%	55%	4%	3%
11월 1주(02-04)	1,000	37%	56%	3%	5%
11월 2주(09-11)	1,000	37%	57%	3%	3%
11월 3주(16-18)	1,000	34%	59%	3%	4%
11월 4주(23-25)	1,005	37%	55%	3%	4%
12월 1주(11/30-12/2)	1,000	38%	55%	4%	3%
12월 2주(07-09)	1,002	38%	55%	3%	5%
12월 3주(14-16)	1,000	37%	54%	4%	4%
12월 4주(20-24)	연말 데일리 조사 씬				
12월 5주(27~31)	연말 데일리 조사 씬				
1월 1주(04-06)	1,002	41%	50%	3%	6%
1월 2주(11-13)	1,001	42%	53%	2%	3%
1월 3주(18-20)	1,002	41%	53%	3%	3%
1월 4주(25-27)	1,000	42%	51%	3%	3%
2월 1주(31-04)	설 연휴				
2월 2주(08-10)	1,001	41%	52%	4%	3%
2월 3주(15-17)	1,007	40%	53%	2%	4%
2월 4주(22-24)	1,000	43%	51%	3%	3%
3월 1주(2/28-3/2)	1,002	45%	50%	2%	3%
3월 2주(07)	1,000	43%	50%	2%	4%
3월 3주(15-17)	1,004	42%	52%	3%	4%
3월 4주(22-24)	1,000	44%	51%	2%	3%
3월 5주(29-31)	1,001	42%	49%	3%	6%
4월 1주(05-07)	1,004	44%	49%	3%	5%
4월 2주(12-14)	1,003	43%	51%	2%	4%

- 3월 2주는 제20대 대선 이틀 전. 한국갤럽 데일리 오피니언 제491호 www.gallup.co.kr

질문) 귀하는 문재인 대통령이 대통령으로서의 직무를 잘 수행하고 있다고 보십니까, 아니면 잘못 수행하고 있다고 보십니까? (긍정/부정을 답하지 않은 경우 재질문) 굳이 말씀하신다면, '잘하고 있다'와 '잘못하고 있다' 중 어느 쪽입니까?

2022년 4월 2주 (12~14일)	조사완료 사례수 (명)	가중적용 사례수 (명)	대통령 직무 수행 평가			
			잘하고 있다	잘못하고 있다	어느 쪽도 아니다	모름/ 응답거절
전체	1,003	1,003	43%	51%	2%	4%
지역별						
서울	190	189	48%	45%	3%	3%
인천/경기	313	317	40%	54%	1%	4%
강원	30	30	-	-	-	-
대전/세종/충청	103	106	41%	49%	4%	5%
광주/전라	98	98	68%	23%	5%	5%
대구/경북	102	98	27%	70%		3%
부산/울산/경남	154	151	38%	56%	2%	4%
제주	13	13	-	-	-	-
성별						
남성	505	497	39%	55%	3%	3%
여성	498	506	47%	47%	2%	5%
연령별						
18~29세	129	174	39%	52%		9%
30대	148	148	49%	45%	2%	4%
40대	175	186	59%	36%	3%	2%
50대	219	197	46%	51%	2%	1%
60대	186	163	31%	64%	2%	2%
70대 이상	146	135	28%	60%	4%	7%
주요 지지 정당별						
국민의힘	405	399	10%	88%	1%	1%
더불어민주당	388	387	81%	15%	2%	2%
정의당	35	35	-	-	-	-
무당(無黨)층	145	152	29%	49%	6%	16%
직업별						
농/임/어업	39	36	-	-	-	-
자영업	158	151	39%	54%	4%	2%
기능노무/서비스	144	144	39%	57%	1%	3%
사무/관리	296	302	54%	42%	1%	3%
전업주부	197	183	36%	57%	2%	5%
학생	58	77	42%	44%		14%
무직/은퇴/기타	111	110	32%	61%	4%	3%
생활 수준별						
상/중상	174	179	47%	51%	2%	1%
중	499	505	44%	50%	2%	4%
중하	183	178	44%	54%	1%	1%
하	132	125	34%	55%	3%	7%
성향별						
보수	304	294	20%	77%	2%	1%
중도	329	333	44%	51%	2%	3%
진보	260	267	72%	25%	1%	1%
모름/응답거절	110	109	32%	41%	6%	21%
평소 많이 있다	279	270	43%	57%	1%	
정치에 약간 있다	496	495	46%	49%	3%	2%
관심이 별로 없다	149	152	37%	53%	4%	6%
전혀 없다/모름	79	86	35%	39%		25%

- 소수점 아래 반올림 때문에 백분율 합계는 ±1 차이 발생 가능하며, 이는 오류가 아님
- 50사례 미만은 수치를 제시하지 않음. 한국갤럽 데일리 오피니언 제491호 www.gallup.co.kr

● 정당 지지도 - 최근 6개월

2021/2022년	조사완료 사례수 (명)	현재 지지하는 정당 (정당 지지도)						열린 민주당
		국민의당	국민의힘	더불어 민주당	정의당	기타	무당층 無黨層	
10월 2주(12-14)	1,000	3%	33%	32%	4%	1%	25%	2%
10월 3주(19-21)	1,000	2%	34%	31%	4%	0%	25%	3%
10월 4주(26-28)	1,000	1%	37%	33%	5%	2%	20%	2%
11월 1주(02-04)	1,000	2%	38%	30%	3%	1%	23%	3%
11월 2주(09-11)	1,000	4%	36%	34%	3%	1%	22%	2%
11월 3주(16-18)	1,000	3%	39%	29%	4%	0%	21%	3%
11월 4주(23-25)	1,005	3%	34%	32%	6%	1%	21%	3%
12월 1주(11/30-12/2)	1,000	3%	34%	35%	3%	1%	21%	3%
12월 2주(07-09)	1,002	3%	36%	33%	4%	0%	21%	3%
12월 3주(14-16)	1,000	3%	33%	31%	4%	1%	25%	2%
12월 4주(20-24)	연말 데일리 조사 씬							
12월 5주(27-31)	연말 데일리 조사 씬							
1월 1주(04-06)	1,002	5%	29%	34%	4%	1%	24%	3%
1월 2주(11-13)	1,001	6%	34%	33%	3%	2%	19%	3%
1월 3주(18-20)	1,002	6%	34%	33%	4%	1%	19%	3%
1월 4주(25-27)	1,000	7%	35%	37%	5%	1%	16%	
2월 1주(31-04)	설 연휴							
2월 2주(08-10)	1,001	7%	35%	34%	4%	1%	20%	
2월 3주(15-17)	1,007	5%	39%	35%	4%	1%	16%	
2월 4주(22-24)	1,000	5%	34%	39%	4%	1%	17%	
3월 1주(2/28-3/2)	1,002	5%	38%	38%	3%	1%	14%	
3월 2주(07)	1,000	4%	34%	37%	4%	1%	21%	
3월 3주(15-17)	1,004	4%	38%	36%	4%	1%	17%	
3월 4주(22-24)	1,000	4%	38%	37%	5%	0%	17%	
3월 5주(29-31)	1,001	4%	36%	36%	5%	1%	19%	
4월 1주(05-07)	1,004	3%	35%	37%	4%	1%	20%	
4월 2주(12-14)	1,003	2%	40%	39%	4%	0.4%	15%	

- 3월 2주는 제20대 대선 이틀 전. 한국갤럽 데일리 오피니언 제491호 www.gallup.co.kr

질문) 귀하는 다음 중 어느 정당을 지지하십니까? 보기를 순환하여 불러드리겠습니다.
 ('모름/없음'인 경우 재질문) 그럼, 본인 성향은 어느 정당에 조금이라도 더 가깝습니까?
 - 국민의당/국민의힘/더불어민주당/정의당, 그 외 정당(자유응답), 없다

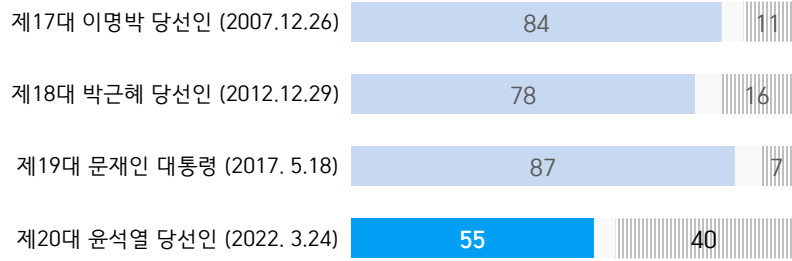
2022년 4월 2주 (12~14일)	조사완료 사례수 (명)	가중적용 사례수 (명)	정당 지지도 (현재 지지하는 정당)						없음	모름 응답 거절
			국민의당	국민의힘	더불어 민주당	정의당	기타	무당층 無黨層		
전체	1,003	1,003	2%	40%	39%	4%	0.4%	15%	13%	3%
지역별										
서울	190	189	2%	34%	43%	4%		17%	13%	4%
인천/경기	313	317	3%	39%	41%	3%	0%	13%	11%	2%
강원	30	30	-	-	-	-	-	-	-	-
대전/세종/충청	103	106	3%	38%	40%	2%		18%	15%	3%
광주/전라	98	98		19%	64%	5%		11%	10%	1%
대구/경북	102	98	3%	61%	11%	5%		19%	16%	3%
부산/울산/경남	154	151	3%	47%	30%	3%	2%	15%	13%	2%
제주	13	13	-	-	-	-	-	-	-	-
성별										
남성	505	497	2%	44%	35%	3%	0%	15%	13%	2%
여성	498	506	3%	35%	42%	4%	1%	15%	12%	3%
연령별										
18~29세	129	174	2%	40%	29%	4%	1%	24%	18%	6%
30대	148	148	2%	29%	42%	6%		20%	18%	2%
40대	175	186	2%	24%	56%	3%	1%	14%	13%	1%
50대	219	197	3%	37%	47%	3%	0%	9%	9%	0%
60대	186	163	2%	58%	27%	2%		11%	9%	2%
70대 이상	146	135	4%	55%	25%	3%	1%	13%	9%	4%
직업별										
농/임/어업	39	36	-	-	-	-	-	-	-	-
자영업	158	151	1%	46%	37%	2%		14%	12%	2%
기능노무/서비스	144	144	2%	43%	36%	3%		16%	13%	2%
사무/관리	296	302	3%	32%	46%	6%		13%	12%	1%
전업주부	197	183	3%	44%	38%	2%	1%	13%	9%	3%
학생	58	77	2%	33%	33%	3%		29%	18%	11%
무직/은퇴/기타	111	110	3%	47%	30%	4%	2%	14%	13%	1%
생활 수준별										
상/중상	174	179	1%	39%	46%	3%	2%	10%	8%	1%
중	499	505	3%	39%	38%	4%		16%	14%	2%
중하	183	178	2%	43%	40%	3%		12%	10%	2%
하	132	125	3%	43%	30%	3%	1%	20%	17%	4%
성향별										
보수	304	294	3%	75%	12%	1%	1%	7%	6%	1%
중도	329	333	2%	37%	36%	3%		22%	19%	2%
진보	260	267	2%	9%	75%	7%	0%	6%	5%	2%
모름/응답거절	110	109	2%	27%	27%	3%	1%	39%	28%	11%
대통령 직무										
긍정 평가자	423	430	1%	9%	73%	6%	1%	10%	8%	2%
부정 평가자	518	511	3%	69%	11%	2%	0%	15%	13%	2%
평소 관심이										
많이 있다	279	270	1%	50%	41%	2%	0%	6%	6%	0%
약간 있다	496	495	2%	41%	43%	5%	0%	9%	8%	1%
별로 없다	149	152	6%	31%	32%	1%		30%	27%	3%
전혀 없다/모름	79	86	3%	18%	22%	3%	2%	53%	37%	16%

- 50사례 미만은 수치 제시하지 않음. 한국갤럽 데일리 오피니언 제491호 www.gallup.co.kr

대통령 당선인 향후 5년 직무 수행 전망

(참고) 제17~20대 대통령 당선인 직무 수행 전망 - 당선 2주 이내 시점

■ 향후 5년간 대통령 직무 '잘할 것' ▨ '잘못할 것' (%)



- 대통령 당선인 직무 전망은 모두 동일 질문 방식 적용(2점 척도, 재질문 1회) 전화조사
- 제13~18대 대통령은 12월 선거, 이듬해 2월 취임
- 제19대는 5월 보궐선거로 당선 즉시 취임. 제20대는 3월 선거, 5월 취임 예정
- 괄호 안은 조사 종료일. 한국갤럽 데일리 오피니언 제488호 www.gallup.co.kr

질문) 귀하는 윤석열 대통령 당선인이 앞으로 5년 동안 대통령으로서의 직무를 잘 수행할 것으로 보십니까, 아니면 잘못 수행할 것으로 보십니까? (긍정/부정을 답하지 않으면 재질문) 굳이 말씀하신다면, '잘할 것이다'와 '잘못할 것이다' 중 어느 쪽입니까?

	2022년	조사완료 사례수 (명)	가중적용 사례수 (명)	대통령 당선인 향후 5년 직무 수행 전망			
				잘할 것	잘못할 것	어느 쪽도 아니다	모름/ 응답거절
	3월 4주(22~24일)	1,000	1,000	55%	40%	1%	3%
	3월 5주(29~31일)	1,001	1,001	55%	41%	1%	4%
	4월 1주(5~7일)	1,004	1,004	56%	38%	1%	6%
	4월 2주(12~14일)	1,003	1,003	57%	37%	1%	5%
지역별	서울	190	189	51%	43%	1%	5%
	인천/경기	313	317	56%	38%	2%	5%
	강원	30	30	-	-	-	-
	대전/세종/충청	103	106	62%	34%	-	4%
	광주/전라	98	98	35%	56%	4%	6%
	대구/경북	102	98	74%	22%	-	5%
	부산/울산/경남	154	151	65%	29%	-	7%
	제주	13	13	-	-	-	-
성별	남성	505	497	58%	37%	1%	4%
	여성	498	506	55%	38%	1%	6%
연령별	18~29세	129	174	59%	32%	2%	7%
	30대	148	148	48%	45%	1%	6%
	40대	175	186	40%	54%	0%	6%
	50대	219	197	50%	47%	1%	2%
	60대	186	163	73%	24%	-	3%
	70대 이상	146	135	75%	15%	2%	8%
주요 지지 정당별	국민의힘	405	399	89%	9%	0%	2%
	더불어민주당	388	387	26%	69%	1%	3%
	정의당	35	35	-	-	-	-
	무당(無黨)층	145	152	50%	29%	2%	19%
직업별	농/임/어업	39	36	-	-	-	-
	자영업	158	151	60%	35%	1%	4%
	기능노무/서비스	144	144	54%	42%	-	4%
	사무/관리	296	302	48%	46%	1%	5%
	전업주부	197	183	64%	30%	1%	5%
	학생	58	77	63%	29%	-	8%
	무직/은퇴/기타	111	110	61%	29%	3%	7%
생활수준별	상/중상	174	179	57%	41%	1%	1%
	중하	499	505	57%	37%	1%	5%
	하	183	178	56%	41%	-	3%
	모름/응답거절	132	125	61%	29%	1%	8%
성향별	보수	304	294	81%	16%	0%	2%
	중도	329	333	55%	37%	2%	6%
	진보	260	267	31%	66%	1%	2%
	모름/응답거절	110	109	56%	26%	1%	17%
문재인 대통령	직무 긍정 평가자	423	430	31%	65%	0%	4%
	부정 평가자	518	511	79%	17%	1%	3%
평소 정치에 관심이	많이 있다	279	270	58%	40%	-	2%
	약간 있다	496	495	56%	39%	1%	4%
	별로 없다	149	152	61%	28%	3%	8%
	전혀 없다/모름	79	86	48%	33%	-	18%

- 50사례 미만은 수치 제시하지 않음. 한국갤럽 데일리 오피니언 제491호 www.gallup.co.kr

대통령 당선인 현재 직무 수행 평가

질문) 요즘 윤석열 대통령 당선인이 당선인으로서의 직무를 잘 수행하고 있다고 보십니까, 아니면 잘못 수행하고 있다고 보십니까? (긍정/부정 답하지 않은 경우 재질문)
 굳이 말씀하신다면, '잘하고 있다'와 '잘못하고 있다' 중 어느 쪽입니까?

2022년 4월 2주 (12~14일)	조사완료 사례수 (명)	가중적용 사례수 (명)	대통령 당선인 현재 직무 수행 평가			
			잘하고 있다	잘못하고 있다	어느 쪽도 아니다	모름/ 응답거절
전체	1,003	1,003	50%	42%	1%	7%
지역별						
서울	190	189	48%	45%		7%
인천/경기	313	317	49%	46%	1%	4%
강원	30	30	-	-	-	-
대전/세종/충청	103	106	51%	38%	1%	11%
광주/전라	98	98	24%	63%	1%	12%
대구/경북	102	98	71%	21%	1%	7%
부산/울산/경남	154	151	60%	34%	1%	5%
제주	13	13	-	-	-	-
성별						
남성	505	497	55%	40%	0%	4%
여성	498	506	46%	44%	1%	9%
연령별						
18~29세	129	174	50%	40%		9%
30대	148	148	40%	51%	1%	8%
40대	175	186	36%	60%		4%
50대	219	197	47%	48%	1%	4%
60대	186	163	67%	27%	2%	4%
70대 이상	146	135	68%	19%	1%	12%
주요 지지 정당별						
국민의힘	405	399	84%	12%	1%	2%
더불어민주당	388	387	18%	77%	0%	5%
정의당	35	35	-	-	-	-
무당(無黨)층	145	152	47%	31%	1%	21%
직업별						
농/임/어업	39	36	-	-	-	-
자영업	158	151	54%	41%	3%	2%
기능노무/서비스	144	144	50%	44%	1%	5%
사무/관리	296	302	41%	54%	0%	5%
전업주부	197	183	56%	36%	1%	7%
학생	58	77	46%	38%		16%
무직/은퇴/기타	111	110	65%	27%		8%
생활 수준별						
상/중상	174	179	51%	48%	0%	1%
중하	499	505	51%	42%	1%	6%
하	183	178	48%	48%	1%	3%
성향별						
보수	304	294	76%	19%	1%	4%
중도	329	333	49%	46%	1%	4%
진보	260	267	25%	71%		4%
모름/응답거절	110	109	51%	22%	1%	26%
문재인 대통령 당선인 향후 평소에 정치에 관심이						
직무 긍정 평가자	423	430	22%	72%	1%	5%
부정 평가자	518	511	76%	20%	1%	3%
직무 긍정 전망자	578	567	82%	14%	0%	4%
부정 전망자	368	374	9%	86%	0%	4%
많이 있다	279	270	53%	45%	1%	1%
약간 있다	496	495	50%	44%	1%	5%
별로 없다	149	152	50%	40%	1%	10%
전혀 없다/모름	79	86	47%	27%		25%

대통령 당선인 직무 수행 평가 이유

질문) 어떤 점에서 [잘하고/잘못하고 있다고] 생각하시는지 한 가지만 구체적으로 말씀해 주십시오.(자유응답)

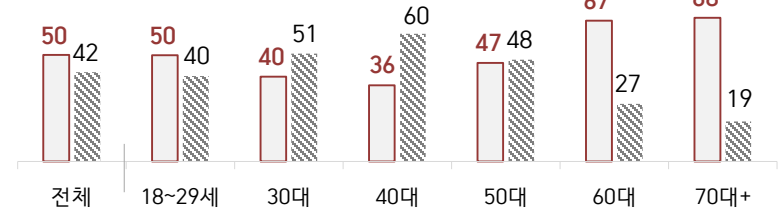
대통령 당선인 직무 수행 긍정 평가 이유 2022년 4월 12~14일 (긍정 평가자 504명)	
공약 실천	17%
인사(人事)	12%
대통령 집무실 이전	5%
소통	5%
열심히 한다/최선을 다한다	5%
결단력/추진력/독심	4%
공정/정의/원칙	3%
통합/포용	3%
국민을 위함	3%
주관/소신	2%
여성가족부 폐지	2%
부동산 정책	2%
인수위 활동	2%
변화/쇄신	2%
경제/민생	1%
전 정권 극복	1%
유능함/합리적	1%
진실함/솔직함/거짓없음	1%
국방/안보	1%
전반적으로 잘한다	1%
외교	1%
원전 정책	1%
만 나이 기준 통일	1%
신뢰감/책임	1%
서민/복지	1%
기타	3%
모름/응답거절	18%

대통령 당선인 직무 수행 부정 평가 이유 4월 12~14일 (부정 평가자 423명)	
대통령 집무실 이전	43%
인사(人事)	13%
독단적/일방적	5%
소통 미흡	5%
경험·자질 부족/무능함	3%
통합·협치 부족	3%
인수위 활동 잡음	2%
경제·민생 살피지 않음	2%
검찰 개혁 안 됨	2%
서민 정책/복지	2%
정책 비전 부족	2%
전 정부와 마찰	2%
신중함 부족/성급함	2%
박근혜 전 대통령 방문	1%
가족 비리	1%
공정하지 않음	1%
주관·소신 부족/주변에 휘둘림	1%
공약 실천 미흡	1%
재정 낭비	1%
여성가족부 폐지	1%
코로나19 대처 미흡	1%
기타	4%
모름/응답거절	12%

- 한국갤럽 데일리 오피니언 제491호 www.gallup.co.kr

● 대통령 당선인 현재 직무 수행 평가: 연령별 - 2022년 4월 2주(12~14일)

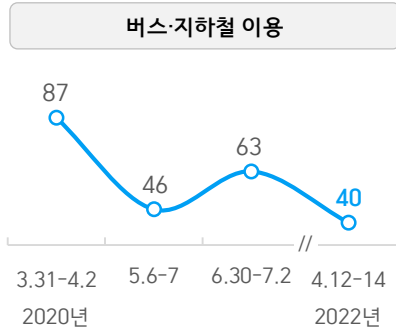
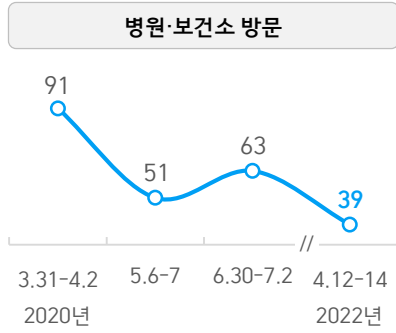
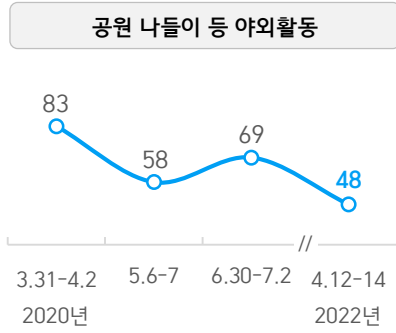
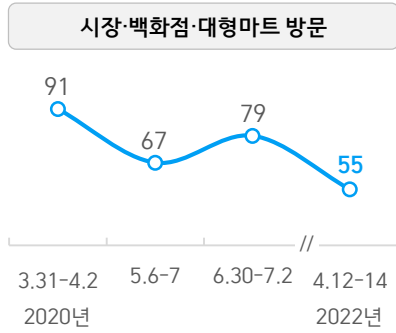
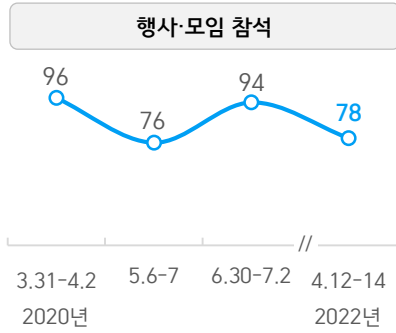
□ 현재 잘하고 있다(직무 긍정률) ▨ 잘못하고 있다(부정률, %)



- 전국 성인 1,003명 전화조사. 한국갤럽 데일리 오피니언 제491호 www.gallup.co.kr

코로나19로 인한 일상생활 자제 여부

● '코로나19 때문에 자제하고 있다' - 2020년 팬데믹 초기 vs 2022년 4월



- 직전 7일 평균 일일 신규 확진자: 2020년 4월 105명, 5월 6명, 7월 49명, 2022년 약 17만 명
 - 시기별 전국 성인 약 1,000명 전화조사. 한국갤럽 데일리 제491호 www.gallup.co.kr

질문) 지금부터는 코로나19에 대해 여쭙겠습니다.

귀하는 코로나19 때문에 다음 일들을 자제하고 계십니까, 그렇지 않습니까?

(5개 항목 각각 질문, 순서 로테이션)

2022년 4월 2주 (12~14일)	조사완료 사례수 (명)	가중적용 사례수 (명)	코로나19 때문에 (1/5) 행사·모임 참석		
			자제하고 있다	그렇지 않다	모름/ 응답거절
전체	1,003	1,003	78%	21%	2%
지역별					
서울	190	189	80%	19%	1%
인천/경기	313	317	78%	21%	1%
강원	30	30	-	-	-
대전/세종/충청	103	106	75%	23%	2%
광주/전라	98	98	77%	20%	3%
대구/경북	102	98	76%	21%	2%
부산/울산/경남	154	151	81%	18%	1%
제주	13	13	-	-	-
성별					
남성	505	497	77%	23%	1%
여성	498	506	79%	19%	2%
연령별					
18~29세	129	174	74%	26%	
30대	148	148	72%	28%	
40대	175	186	74%	25%	1%
50대	219	197	83%	17%	1%
60대	186	163	88%	11%	1%
70대 이상	146	135	74%	18%	8%
직업별					
농/임/어업	39	36	-	-	-
자영업	158	151	74%	25%	1%
기능노무/서비스	144	144	79%	20%	1%
사무/관리	296	302	77%	22%	1%
전업주부	197	183	81%	16%	3%
학생	58	77	73%	27%	
무직/은퇴/기타	111	110	78%	19%	3%
생활 수준별					
상/중상	174	179	76%	23%	1%
중	499	505	77%	22%	1%
중하	183	178	83%	17%	1%
하	132	125	77%	18%	5%
성향별					
보수	304	294	80%	18%	1%
중도	329	333	78%	22%	
진보	260	267	78%	21%	1%
모름/응답거절	110	109	69%	23%	8%
사회적 거리두기 완화해야 한다	683	689	73%	26%	2%
완화해선 안 된다	278	272	92%	7%	1%
코로나19 감염된 적 있다	339	349	78%	21%	1%
없다	661	651	77%	21%	2%
평소 많이 있다	279	270	78%	21%	1%
정치에 약간 있다	496	495	80%	19%	1%
관심이 별로 없다	149	152	78%	19%	2%
전혀 없다/모름	79	86	64%	31%	4%

- 50사례 미만은 수치 제시하지 않음. 한국갤럽 데일리 오피니언 제491호 www.gallup.co.kr

2022년 4월 2주 (12~14일)		조사완료 사례수 (명)	가중적용 사례수 (명)	코로나19 때문에 (2/5) 버스·지하철 이용		
				자제하고 있다	그렇지 않다	모름/ 응답거절
지역별	전체	1,003	1,003	40%	41%	19%
	서울	190	189	40%	49%	10%
	인천/경기	313	317	39%	45%	15%
	강원	30	30	-	-	-
	대전/세종/충청	103	106	39%	43%	19%
	광주/전라	98	98	46%	28%	26%
	대구/경북	102	98	39%	34%	27%
	부산/울산/경남	154	151	38%	38%	24%
	제주	13	13	-	-	-
성별	남성	505	497	37%	40%	23%
	여성	498	506	43%	43%	14%
연령별	18~29세	129	174	27%	61%	12%
	30대	148	148	42%	45%	14%
	40대	175	186	35%	38%	27%
	50대	219	197	39%	39%	22%
	60대	186	163	51%	32%	17%
	70대 이상	146	135	50%	33%	18%
직업별	농/임/어업	39	36	-	-	-
	자영업	158	151	35%	32%	33%
	기능노무/서비스	144	144	36%	42%	22%
	사무/관리	296	302	38%	46%	16%
	전업주부	197	183	52%	36%	12%
	학생	58	77	29%	59%	12%
	무직/은퇴/기타	111	110	42%	45%	13%
생활 수준별	상/중상	174	179	42%	43%	14%
	중	499	505	37%	46%	18%
	중하	183	178	38%	39%	22%
	하	132	125	51%	29%	20%
성향별	보수	304	294	42%	38%	19%
	중도	329	333	37%	46%	17%
	진보	260	267	39%	42%	19%
	모름/응답거절	110	109	46%	34%	20%
행사·모임	자제하고 있다	781	779	49%	32%	19%
참석	그렇지 않다	205	208	8%	76%	16%
사회적	완화해야 한다	683	689	35%	46%	19%
거리두기	완화해선 안 된다	278	272	55%	30%	15%
코로나19	감염된 적 있다	339	349	40%	42%	19%
	없다	661	651	40%	41%	18%
평소	많이 있다	279	270	39%	41%	20%
정치에	약간 있다	496	495	41%	41%	18%
관심이	별로 없다	149	152	40%	43%	17%
	전혀 없다/모름	79	86	39%	43%	18%

- 50사례 미만은 수치 제시하지 않음. 한국갤럽 데일리 오피니언 제491호 www.gallup.co.kr

2022년 4월 2주 (12~14일)		조사완료 사례수 (명)	가중적용 사례수 (명)	코로나19 때문에 (3/5) 병원·보건소 방문		
				자제하고 있다	그렇지 않다	모름/ 응답거절
지역별	전체	1,003	1,003	39%	53%	7%
	서울	190	189	37%	58%	5%
	인천/경기	313	317	37%	56%	6%
	강원	30	30	-	-	-
	대전/세종/충청	103	106	45%	48%	7%
	광주/전라	98	98	42%	49%	10%
	대구/경북	102	98	45%	51%	5%
	부산/울산/경남	154	151	38%	49%	13%
	제주	13	13	-	-	-
성별	남성	505	497	37%	55%	8%
	여성	498	506	41%	52%	7%
연령별	18~29세	129	174	30%	64%	6%
	30대	148	148	39%	57%	4%
	40대	175	186	36%	57%	8%
	50대	219	197	47%	45%	8%
	60대	186	163	43%	48%	9%
	70대 이상	146	135	40%	50%	10%
직업별	농/임/어업	39	36	-	-	-
	자영업	158	151	41%	51%	7%
	기능노무/서비스	144	144	40%	52%	9%
	사무/관리	296	302	36%	59%	5%
	전업주부	197	183	44%	50%	6%
	학생	58	77	27%	64%	9%
	무직/은퇴/기타	111	110	36%	52%	12%
생활 수준별	상/중상	174	179	34%	59%	8%
	중	499	505	37%	56%	7%
	중하	183	178	42%	52%	7%
	하	132	125	51%	41%	8%
성향별	보수	304	294	41%	51%	8%
	중도	329	333	38%	55%	6%
	진보	260	267	37%	56%	7%
	모름/응답거절	110	109	40%	48%	11%
행사·모임	자제하고 있다	781	779	47%	46%	7%
참석	그렇지 않다	205	208	10%	81%	8%
사회적	완화해야 한다	683	689	34%	58%	8%
거리두기	완화해선 안 된다	278	272	53%	41%	6%
코로나19	감염된 적 있다	339	349	41%	54%	6%
	없다	661	651	38%	53%	8%
평소	많이 있다	279	270	38%	55%	6%
정치에	약간 있다	496	495	39%	53%	8%
관심이	별로 없다	149	152	44%	50%	6%
	전혀 없다/모름	79	86	35%	58%	7%

- 50사례 미만은 수치 제시하지 않음. 한국갤럽 데일리 오피니언 제491호 www.gallup.co.kr

2022년 4월 2주 (12~14일)	조사완료 사례수 (명)	가중적용 사례수 (명)	(4/5) 시장·백화점·대형마트 방문		
			자제하고 있다	그렇지 않다	모름/ 응답거절
지역별 전체	1,003	1,003	55%	42%	3%
서울	190	189	57%	40%	2%
인천/경기	313	317	54%	44%	2%
강원	30	30	-	-	-
대전/세종/충청	103	106	54%	44%	2%
광주/전라	98	98	54%	40%	6%
대구/경북	102	98	59%	40%	1%
부산/울산/경남	154	151	57%	39%	4%
제주	13	13	-	-	-
성별 남성	505	497	52%	46%	2%
여성	498	506	59%	38%	3%
연령별 18~29세	129	174	48%	50%	2%
30대	148	148	48%	50%	2%
40대	175	186	45%	54%	1%
50대	219	197	62%	37%	1%
60대	186	163	68%	28%	5%
70대 이상	146	135	62%	32%	6%
직업별 농/임/어업	39	36	-	-	-
자영업	158	151	57%	40%	3%
기능노무/서비스	144	144	57%	41%	2%
사무/관리	296	302	49%	50%	0%
전업주부	197	183	61%	34%	4%
학생	58	77	52%	46%	2%
무직/은퇴/기타	111	110	59%	37%	4%
생활 수준별 상/중상	174	179	54%	44%	2%
중	499	505	53%	45%	2%
중하	183	178	60%	38%	2%
하	132	125	63%	33%	4%
성향별 보수	304	294	58%	39%	3%
중도	329	333	53%	44%	2%
진보	260	267	53%	46%	2%
모름/응답거절	110	109	60%	36%	4%
행사·모임 자제하고 있다	781	779	67%	30%	2%
참석 그렇지 않다	205	208	12%	85%	3%
사회적 완화해야 한다	683	689	47%	50%	3%
거리두기 완화해선 안 된다	278	272	76%	22%	2%
코로나19 감염된 적 있다	339	349	57%	40%	3%
없다	661	651	54%	43%	2%
평소 많이 있다	279	270	53%	45%	3%
정치에 약간 있다	496	495	54%	43%	2%
관심이 별로 없다	149	152	63%	34%	3%
전혀 없다/모름	79	86	55%	41%	3%

- 50사례 미만은 수치 제시하지 않음. 한국갤럽 데일리 오피니언 제491호 www.gallup.co.kr

2022년 4월 2주 (12~14일)	조사완료 사례수 (명)	가중적용 사례수 (명)	(5/5) 공원 나들이 등 야외 활동		
			자제하고 있다	그렇지 않다	모름/ 응답거절
지역별 전체	1,003	1,003	48%	49%	2%
서울	190	189	45%	54%	1%
인천/경기	313	317	45%	54%	1%
강원	30	30	-	-	-
대전/세종/충청	103	106	52%	44%	4%
광주/전라	98	98	56%	42%	2%
대구/경북	102	98	53%	45%	2%
부산/울산/경남	154	151	51%	44%	5%
제주	13	13	-	-	-
성별 남성	505	497	45%	52%	2%
여성	498	506	51%	46%	2%
연령별 18~29세	129	174	45%	52%	3%
30대	148	148	45%	54%	1%
40대	175	186	39%	59%	2%
50대	219	197	52%	47%	1%
60대	186	163	56%	41%	3%
70대 이상	146	135	55%	41%	4%
직업별 농/임/어업	39	36	-	-	-
자영업	158	151	51%	47%	3%
기능노무/서비스	144	144	52%	47%	1%
사무/관리	296	302	41%	58%	1%
전업주부	197	183	51%	47%	3%
학생	58	77	48%	48%	4%
무직/은퇴/기타	111	110	55%	43%	3%
생활 수준별 상/중상	174	179	42%	56%	2%
중	499	505	45%	54%	1%
중하	183	178	57%	39%	4%
하	132	125	59%	38%	3%
성향별 보수	304	294	51%	46%	3%
중도	329	333	46%	53%	1%
진보	260	267	45%	53%	1%
모름/응답거절	110	109	56%	37%	7%
행사·모임 자제하고 있다	781	779	59%	39%	2%
참석 그렇지 않다	205	208	8%	89%	3%
사회적 완화해야 한다	683	689	42%	56%	2%
거리두기 완화해선 안 된다	278	272	64%	33%	3%
코로나19 감염된 적 있다	339	349	51%	47%	2%
없다	661	651	47%	50%	3%
평소 많이 있다	279	270	41%	57%	2%
정치에 약간 있다	496	495	51%	47%	2%
관심이 별로 없다	149	152	53%	43%	4%
전혀 없다/모름	79	86	50%	48%	2%

- 50사례 미만은 수치 제시하지 않음. 한국갤럽 데일리 오피니언 제491호 www.gallup.co.kr

질문) 현재 방역당국은 마스크를 제외한 사회적 거리두기 완화를 검토 중입니다.
 귀하는 사회적 거리두기를 다음 중 어떻게 해야 한다고 보십니까? (순서 로테이션)

2022년 4월 2주 (12~14일)		조사완료 사례수 (명)	가중적용 사례수 (명)	마스크 제외 사회적 거리두기		
				완화해야 한다	완화해선 안 된다	모름/ 응답거절
지역별	전체	1,003	1,003	69%	27%	4%
	서울	190	189	64%	33%	3%
	인천/경기	313	317	71%	25%	5%
	강원	30	30	-	-	-
	대전/세종/충청	103	106	71%	24%	5%
	광주/전라	98	98	70%	24%	7%
	대구/경북	102	98	71%	27%	2%
	부산/울산/경남	154	151	65%	31%	4%
	제주	13	13	-	-	-
성별	남성	505	497	73%	25%	3%
	여성	498	506	65%	30%	6%
연령별	18~29세	129	174	73%	24%	3%
	30대	148	148	73%	23%	3%
	40대	175	186	81%	16%	3%
	50대	219	197	69%	27%	4%
	60대	186	163	62%	34%	4%
	70대 이상	146	135	49%	45%	7%
주요 지지 정당별	국민의힘	405	399	65%	31%	3%
	더불어민주당	388	387	75%	21%	4%
직업별	정의당	35	35	-	-	-
	무당(無黨)층	145	152	64%	29%	7%
직업별	농/임/어업	39	36	-	-	-
	자영업	158	151	78%	20%	2%
	기능노무/서비스	144	144	68%	27%	5%
	사무/관리	296	302	74%	23%	4%
	전업주부	197	183	58%	37%	5%
	학생	58	77	72%	24%	4%
	무직/은퇴/기타	111	110	59%	35%	5%
성향별	보수	304	294	66%	31%	4%
	중도	329	333	71%	26%	3%
	진보	260	267	75%	22%	3%
	모름/응답거절	110	109	57%	32%	12%
문재인 대통령	직무 긍정 평가자	423	430	71%	26%	4%
	부정 평가자	518	511	68%	29%	3%
당선인 현재 직무	긍정 평가자	518	506	67%	30%	3%
	부정 평가자	414	423	73%	24%	3%
코로나19 평소	감염된 적 있다	339	349	74%	22%	4%
	없다	661	651	66%	30%	4%
정치에 관심이	많이 있다	279	270	68%	27%	5%
	약간 있다	496	495	71%	27%	1%
	별로 없다 전혀 없다/모름	149 79	152 86	66% 62%	27% 27%	7% 11%

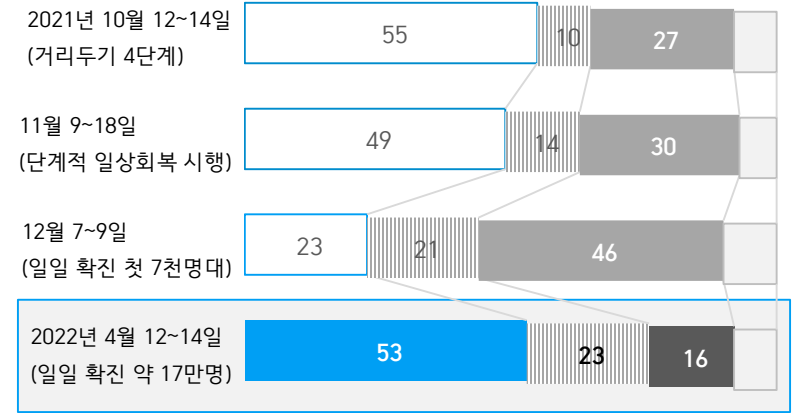
질문 귀하는 우리가 언제쯤 마스크를 벗고 일상생활을 할 수 있을 것이라고 보십니까? (보기 제시)
 - 2022년 상반기, 하반기 / 2023년 상반기, 하반기 / 2024년 이후 / 마스크를 계속 써야 할 것 같다

2021/2022년	조사완료 사례수 (명)	가중적용 사례수 (명)	마스크 없는 일상회복 예상 시기					연말까지 일상회복 (계)
			2022년 상반기	2022년 하반기	2023년 이후	마스크 계속 착용	모름/ 응답거절	
10월 2주(12~14일)	1,000	1,000	32%	23%	10%	27%	8%	55%
11월 2주(9~11일)	1,000	1,000	22%	28%	14%	30%	6%	50%
12월 2주(7~9일)	1,002	1,000	6%	17%	21%	46%	10%	23%
4월 2주(12~14일)	1,003	1,003	19%	34%	23%	16%	8%	53%
지역별								
서울	190	189	13%	32%	26%	20%	9%	45%
인천/경기	313	317	18%	37%	24%	13%	8%	55%
강원	30	30	-	-	-	-	-	-
대전/세종/충청	103	106	12%	38%	21%	17%	11%	50%
광주/전라	98	98	19%	35%	24%	14%	9%	54%
대구/경북	102	98	25%	28%	21%	18%	8%	53%
부산/울산/경남	154	151	18%	35%	21%	19%	6%	53%
제주	13	13	-	-	-	-	-	-
성별								
남성	505	497	26%	37%	19%	12%	6%	63%
여성	498	506	11%	31%	27%	20%	11%	42%
연령별								
18~29세	129	174	24%	29%	34%	12%	2%	53%
30대	148	148	19%	28%	30%	19%	3%	47%
40대	175	186	20%	35%	25%	17%	4%	55%
50대	219	197	16%	38%	20%	18%	7%	54%
60대	186	163	16%	44%	14%	16%	11%	60%
70대 이상	146	135	17%	29%	13%	13%	28%	46%
직업별								
농/임/어업	39	36	-	-	-	-	-	-
자영업	158	151	20%	47%	13%	14%	7%	67%
기능노무/서비스	144	144	18%	34%	22%	20%	6%	52%
사무/관리	296	302	20%	34%	28%	14%	4%	54%
전업주부	197	183	9%	33%	20%	21%	18%	42%
학생	58	77	28%	19%	30%	21%	2%	47%
무직/은퇴/기타	111	110	18%	32%	26%	11%	13%	50%
성향별								
보수	304	294	21%	36%	22%	13%	7%	57%
중도	329	333	19%	34%	23%	18%	5%	53%
진보	260	267	19%	34%	26%	16%	5%	53%
모름/응답거절	110	109	9%	29%	16%	18%	28%	38%
행사·모임								
자제하고 있다	781	779	16%	34%	25%	17%	8%	50%
참석	205	208	30%	35%	16%	14%	6%	65%
사회적								
완화해야 한다	683	689	25%	38%	19%	13%	5%	63%
거리두기 완화해선 안 된다	278	272	3%	27%	34%	23%	12%	30%
코로나19								
감염된 적 있다	339	349	22%	35%	22%	14%	7%	57%
없다	661	651	17%	34%	23%	17%	9%	51%
평소								
많이 있다	279	270	23%	39%	17%	13%	8%	62%
정치에								
약간 있다	496	495	16%	34%	26%	18%	6%	50%
관심이								
별로 없다	149	152	20%	29%	24%	18%	10%	49%
전혀 없다/모름	79	86	18%	26%	22%	14%	20%	44%

- '2023년 이후'는 '2023년 상반기, '하반기', '2024년 이후'의 합계
 - 50사례 미만은 수치 제시하지 않음. 한국갤럽 데일리 오피니언 제491호 www.gallup.co.kr

● 마스크 없는 일상회복 예상 시기

■ 2022년 연말까지 ■ 2023년 이후 ■ 마스크를 계속 써야 할 것 같다 □ 의견유보 (%)



- 시점별 전국 성인 약 1,000명 전화조사. 한국갤럽 데일리 오피니언 제491호


질문) 귀하는 코로나19에 감염되신 적이 있습니까?

2022년 4월 2주 (12~14일)	조사완료 사례수 (명)	가중적용 사례수 (명)	코로나19 감염 경험		
			있다	없다	모름/ 응답거절
지역별 전체	1,003	1,003	35%	65%	0%
서울	190	189	37%	63%	1%
인천/경기	313	317	37%	63%	0%
강원	30	30	-	-	-
대전/세종/충청	103	106	35%	65%	
광주/전라	98	98	32%	68%	
대구/경북	102	98	24%	76%	
부산/울산/경남	154	151	40%	60%	1%
제주	13	13	-	-	-
성별 남성	505	497	34%	65%	1%
여성	498	506	36%	64%	
연령별 18~29세	129	174	45%	55%	
30대	148	148	42%	58%	
40대	175	186	37%	63%	
50대	219	197	36%	64%	
60대	186	163	30%	69%	2%
70대 이상	146	135	15%	85%	
직업별 농/임/어업	39	36	-	-	-
자영업	158	151	29%	71%	
기능노무/서비스	144	144	36%	64%	
사무/관리	296	302	42%	58%	0%
전업주부	197	183	27%	73%	
학생	58	77	41%	59%	
무직/은퇴/기타	111	110	31%	68%	1%
생활 수준별 상/중상	174	179	41%	59%	
중	499	505	36%	64%	0%
중하	183	178	34%	66%	
하	132	125	27%	73%	1%
성향별 보수	304	294	35%	65%	0%
중도	329	333	34%	66%	
진보	260	267	40%	59%	0%
모름/응답거절	110	109	23%	76%	1%
행사·모임 자제하고 있다	781	779	35%	65%	0%
참석	205	208	35%	65%	
사회적 거리두기 완화해야 한다	683	689	37%	62%	0%
완화해선 안 된다	278	272	28%	72%	
평소 많이 있다	279	270	33%	65%	1%
정치에 약간 있다	496	495	34%	66%	
관심이 별로 없다	149	152	35%	65%	
전혀 없다/모름	79	86	41%	59%	

- 50사례 미만은 수치 제시하지 않음. 한국갤럽 데일리 오피니언 제491호 www.gallup.co.kr

“조사는 결코 화려하거나 스스로 빛나는
업(業)이 아니다. 사회의 명암, 좌우 대립,
빈부 문제, 정보 격차, 과거와 미래 등을
두루 살펴 매 순간 어느 한쪽으로 치우치지
않도록 스스로 경계하며 꾸준히 공부하고
탐구하는 일이다. 때로는 관행과 시류에
맞서야 하고, 때로는 비난과 질시를 묵묵히
견뎌야 한다. 어렵지만 누군가는 반드시
해야 할 일, 힘들지만 그만큼 보람된 일이다.”

조사인의 길, 박무익



한국갤럽조사연구소는 1974년 6월 박무익 회장이 설립한
한국 최초의 법인 형태 조사 전문 회사입니다.

1970년대부터 사회 주요 현안 자체 조사 결과를 발표해 왔으며,
우리 국민의 71%가 한국갤럽을 알고 있습니다.

—
한국갤럽 홈페이지 갤럽리포트 게시판을 통해 공개한 자료는
모두 한국갤럽의 자산이므로 상업적 용도의 재판매를 금지합니다(→ [FAQ](#)).

·
기사, 논문, SNS 공유 등 재판매 이외 용도로는
누구나, 무료로, 자유롭게 인용하실 수 있습니다.

·
인용하실 때는 반드시 출처를 밝혀 주십시오.
가능하면 조사 기간, 방법, 표본크기 등 개요까지 함께 표시하실 것을 권장합니다.

·
저희는 소수점 아래 수치를 제시하지 않는 것을 원칙으로 하고 있으니,
인용하실 때도 그에 따라 주실 것을 당부합니다.

—
한국갤럽 조사에 관심 가져주셔서 고맙습니다.

- 매주 새로운 조사 결과를 전합니다: [이메일 뉴스레터 구독 신청](#) | [카카오톡채널 추가](#)
- 문의: 전화 02-3702-2100(대표)/2571/2621/2622 또는 [홈페이지 Q&A](#)
- 주소: (본관) 03167 서울시 종로구 사직로 70, (신관) 03042 서울시 종로구 자하문로 70

—
이 문서에는 네이버 나눔글꼴과 한글과컴퓨터 함초롬체를 썼습니다.