

한국갤럽 데일리 오피니언

제489호 2022년 3월 5주

대통령 직무 수행 평가, 긍·부정 평가 이유 | 정당 지지도 | 윤석열 대통령 당선인 향후 5년 직무 수행 전망 |
경제 전망 - 경기(景氣), 살림살이, 국제분쟁 |
부동산 - 집값 전망, 집 소유 인식, 본인/배우자 명의의 집 소유 여부, 무주택자의 내 집 마련 예상 시기 |
주요 지표 3월 통합

조사 개요

- 조사기간: 2022년 3월 29~31일
- 표본추출: 무선전화 RDD 표본 프레임에서 무작위 추출(유선전화 RDD 10% 포함)
- 응답방식: 전화조사원 인터뷰
- 조사대상: 전국 만 18세 이상 1,001명
- 표본오차: $\pm 3.1\%$ 포인트(95% 신뢰수준) - 주요 지표 표준오차·신뢰구간·상대표준오차 제시
- 응답률: 11.4%(총 통화 8,816명 중 1,001명 응답 완료)
- 의뢰처: 한국갤럽 자체 조사

갤럽리포트 G20220401

한국갤럽 데일리 오피니언 독자 여러분, 안녕하세요?

1974년 문을 연 저희 연구소가 지금까지 얻은 명성은
조사에 협조해주시고 관심 있게 봐 주신 분들 덕분입니다.

그에 보답하는 마음에서 1970년대부터 자체 조사 결과로 단행본을
펴냈고, 1990년대에는 조사 전문 데이터베이스를 구축했습니다.
2012년부터는 자체 조사를 정례화해 매주 새로운 결과를 공개하여
누구나 무료로 활용할 수 있도록 했습니다.

여론조사의 홍수 속에 '정확한 자' 하나를 제공하고자 시작한
저희 노력이 여론의 흐름을 읽으시는 데 도움되기를 바랍니다.
한국갤럽에 몸 담고 있는 한 사람, 한 사람은 공정하고 신뢰받는
조사회사로서 사명을 다하기 위해 계속 노력하겠습니다.

한국갤럽 데일리 오피니언은

조사원이 직접 묻고 응답 받는 인터뷰 방식으로 진행합니다.

전국 유권자 대표성을 최대한 확보하고자 무작위발생(RDD: Random Digit Dialing)한 무선전화 번호를 기본 표본추출틀로 합니다.
단, 무선전화만으로는 접근하기 어려운 여성, 고연령대 일부는 무작위발생한 유선전화 조사로 보완합니다(반영 비율 10% 이내).

여론조사 바로보기

자주 물으시는 질문과 답글, 여론조사에 대한 이해를 돕는 한국갤럽 홈페이지 게시물 링크입니다. 클릭하면 연결됩니다.

→ [데일리 오피니언 표본설계: 모집단 정의부터 모수추정까지](#)

→ [전화조사 골백, 폭넓은 여론 수렴을 위한 필수 절차입니다: 콜 차수별 응답자 프로파일·정치적 성향 분석](#)

→ [정치 고관심층 위주 조사는 전체 여론을 왜곡합니다: 정치 관심도와 여론조사](#)

→ [알고 보면 들쭉날쭉하지 않습니다: 차기 정치지도자 선호도 질문 방식과 조사방법 간 차이](#)

→ [유·무선전화 표본 혼합 비율에 따른 여론조사 결과 차이](#)

→ [무선전화 RDD, 가상번호, 알뜰폰: 선거여론조사 관점에서 알뜰폰 가입자와 비가입자 간 성향 차이 분석](#)

→ [조사방법이 다르면 결과도 다릅니다: 같은 시기 상반된 조사 결과가 나오는 이유](#)

→ [표본오차보다 훨씬 작은 변동에 의미를 부여하는 행위는 해석이 아니라 허구\(虛構\)입니다](#)

→ [여론조사 결과는 옳고 그름의 잣대가 아니라, 다양한 의견의 중간점이 어디쯤인지 가능하는 이정표 역할을 할 뿐입니다](#)

→ [평소 정당 지지도는 현시점 유권자의 정당에 대한 태도로, 선거 결과에 대한 예측이 아닙니다](#)

→ [오보\(誤報\)에 가까울 만큼 여론조사에 대한 무지\(無知\)를 드러낸 기사가 많습니다: 부끄러운 여론조사 보도](#)

→ [여론조사는 정치 도구가 아니라 확률과 통계에 기반한 과학적 절차입니다: 한계와 오해](#)

→ [한국갤럽 유무선RDD 전화조사, 선거여론조사 관련 학술 논문 다운로드](#)

→ [여론조사의 이해와 활용에 관한 다양한 시각을 담은 기사/칼럼/인터뷰](#)

→ [한국갤럽 데일리 오피니언의 시작: 사회적 책임과 중립\(中立\)](#)

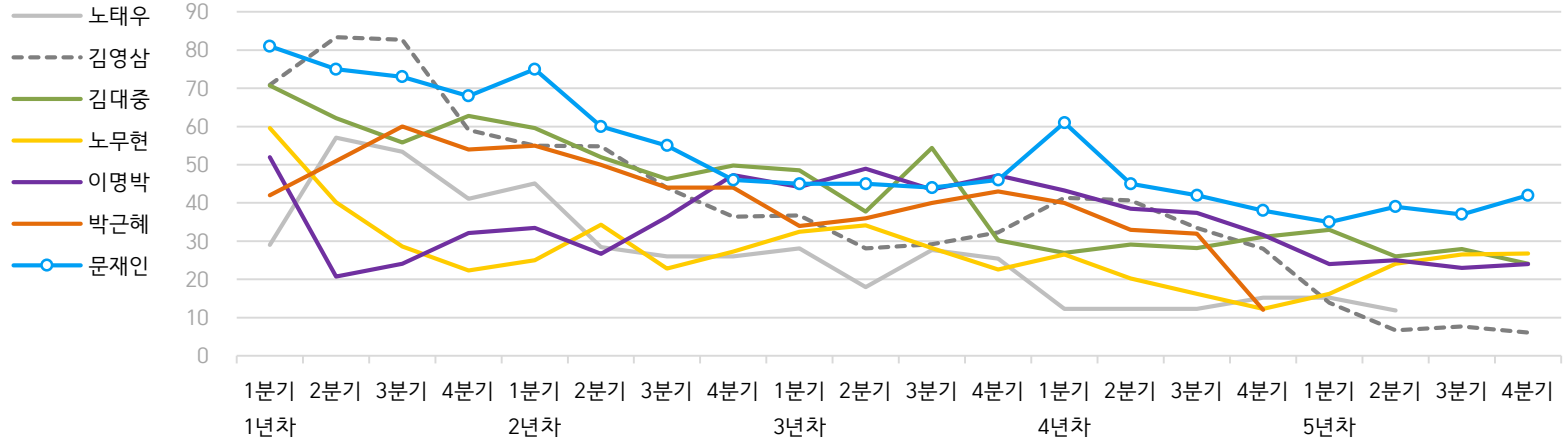
→ [The Gallup Legacy at 120 Years: 갤럽 인터내셔널 설립자 조지 갤럽 박사 탄생 120주년을 맞아](#)

한국갤럽 역대 대통령 직무 수행 평가 1988-2022

1988~2011년은 분기 내 여러 조사 결과의 중위수 기준, 2012년 이후는 한국갤럽 데일리 오피니언 매주 조사 분기별 통합 결과, '잘하고 있다' → 긍정, '잘못하고 있다' → 부정 평가 비율

질문) 귀하는 ○○○ 대통령이 대통령으로서의 직무를 잘 수행하고 있다고 보십니까, 아니면 잘못 수행하고 있다고 보십니까? (긍정/부정을 답하지 않은 경우 재질문)
 굳이 말씀하신다면, '잘하고 있다'와 '잘못하고 있다' 중 어느 쪽입니까?

● 역대 대통령 직무 수행 긍정률 (%)



● 역대 대통령 직무 수행 평가 (%)

대통령	재임	1년차				2년차				3년차				4년차				5년차			
		1분기	2분기	3분기	4분기	1분기	2분기	3분기	4분기	1분기	2분기	3분기	4분기	1분기	2분기	3분기	4분기	1분기	2분기	3분기	4분기
13대 노태우 1988-1993	긍정	29	57	53	41	45	28	26	-	28	18	28	25	12	-	-	15	-	12	-	-
	부정	46	16	25	27	25	41	45	-	40	62	55	54	40	-	-	41	-	56	-	-
14대 김영삼 1993-1998	긍정	71	83	83	59	55	55	44	36	37	28	29	32	41	41	34	28	14	7	8	6
	부정	7	4	6	18	24	21	25	33	34	41	45	39	33	37	40	47	65	74	78	74
15대 김대중 1998-2003	긍정	71	62	56	63	60	52	46	50	49	38	54	30	27	29	28	31	33	26	28	24
	부정	7	11	17	14	16	22	29	24	20	26	18	51	55	52	49	49	41	53	52	56
16대 노무현 2003-2008	긍정	60	40	29	22	25	34	23	27	33	34	28	23	27	20	16	12	16	24	27	27
	부정	19	41	53	62	57	46	60	57	55	53	61	67	63	70	74	79	78	66	64	62
17대 이명박 2008-2013	긍정	52	21	24	32	34	27	36	47	44	49	44	47	43	39	37	32	25	25	23	24
	부정	29	69	65	55	55	55	55	45	45	41	43	41	49	54	55	60	62	58	59	63
18대 박근혜 2013-2017	긍정	42	51	60	54	55	50	44	44	34	36	40	43	40	33	32	12				
	부정	23	23	21	33	34	39	46	45	56	54	51	46	49	53	55	80				
19대 문재인 2017-2022	긍정	81	75	73	68	75	60	55	46	45	45	44	46	61	45	42	38	35	39	37	42
	부정	11	17	19	23	15	30	36	44	45	46	48	46	30	45	48	53	56	53	56	51

- 역대 대통령 평가에는 모두 동일 질문 방식 적용(2점 척도, 재질문 1회). 한국갤럽 데일리 오피니언 www.gallup.co.kr

- 박근혜 대통령 4년차 4분기 직무 긍정률: 2016년 10월 4주간 평균 24% → 11~12월 6주간 평균 5%. 이후 직무 정지, 2017년 3월 10일 탄핵

- 문재인 대통령은 2017년 5월 10일 취임. 1년차 1분기는 그해 6월 평균. 2분기 7~9월, 3분기 10~12월, 4분기는 이듬해(1~3월) 평균

주간 응답자 특성표

주요 분석 단위별 표본오차(95% 신뢰수준 기준)와 지역/성/지지정당/직업/생활수준/성향과 연령 분포 구성입니다. 2022년 2월 행정안전부 주민등록인구 기준 8개 권역/성/연령별 셀 가중 결과

- 질문** - 귀하는 어느 시도에 살고 계십니까? 주소지 기준으로 말씀해 주십시오. (저희가 전화번호를 무작위 추출해 지역을 알지 못합니다.)
- 실례지만, 귀하의 연세는 올해 만으로 어떻게 되십니까?
 - 귀하의 직업은 무엇입니까?
 - 우리 국민들의 생활수준을 상, 중상, 중, 중하, 하의 다섯 단계로 나눈다면 귀댁 생활수준은 어디에 속한다고 생각하십니까?
 - 귀하 본인의 정치적 성향은 다음 중 어디에 해당한다고 생각하십니까? (보기 로테이션 제시) 매우 보수적 / 약간 보수적 / 중도적 / 약간 진보적 / 매우 진보적

응답자 특성표 2022년 3월 5주 (29~31일)	조사완료		가중값 적용 기준		가중값 배율 (B/A)	표본오차 95% 신뢰수준
	사례수 (명) (A)	비율	사례수 (명) (B)	비율		
전체	1,001	100%	1,001	100%	1.00	±3.1%P
지역별						
서울	192	19%	189	19%	0.98	±7.1%P
인천/경기	318	32%	316	32%	0.99	±5.5%P
강원	30	3%	30	3%	1.01	±17.9%P
대전/세종/충청	104	10%	106	11%	1.02	±9.6%P
광주/전라	101	10%	98	10%	0.97	±9.8%P
대구/경북	96	10%	98	10%	1.02	±10.0%P
부산/울산/경남	146	15%	151	15%	1.03	±8.1%P
제주	14	1%	13	1%	0.91	±26.2%P
성별						
남성	500	50%	496	50%	0.99	±4.4%P
여성	501	50%	505	50%	1.01	±4.4%P
연령별						
18~29세	132	13%	172	17%	1.30	±8.5%P
30대	136	14%	151	15%	1.11	±8.4%P
40대	187	19%	185	18%	0.99	±7.2%P
50대	217	22%	196	20%	0.90	±6.7%P
60대	185	18%	164	16%	0.89	±7.2%P
70대 이상	144	14%	133	13%	0.93	±8.2%P

- 표본오차는 조사완료 사례수 기준. 한국갤럽 데일리 오피니언 제489호
- 가중값 적용 기준 사례수는 2022년 2월 행안부 주민등록인구 지역/성/연령비를 따름

응답자 특성표 2022년 3월 5주 (29~31일)	조사완료 사례수 (명)	주민등록인구 기준 가중값 적용 결과						
		가중적용 사례수	연령 분포					
			18~29세	30대	40대	50대	60대	70대+
전체	1,001	1,001	17%	15%	18%	20%	16%	13%
지역별								
서울	192	189	19%	17%	18%	18%	16%	13%
인천/경기	318	316	18%	16%	20%	20%	15%	11%
강원	30	30	-	-	-	-	-	-
대전/세종/충청	104	106	17%	15%	19%	19%	17%	14%
광주/전라	101	98	16%	12%	17%	20%	17%	17%
대구/경북	96	98	16%	13%	17%	20%	18%	16%
부산/울산/경남	146	151	16%	14%	18%	20%	18%	14%
제주	14	13	-	-	-	-	-	-
성별								
남성	500	496	18%	16%	19%	20%	16%	11%
여성	501	505	16%	14%	18%	19%	17%	16%
주요 지지 정당별								
국민의힘	370	360	11%	12%	17%	19%	22%	20%
더불어민주당	365	361	15%	16%	23%	22%	15%	9%
정의당	48	49	27%	12%	18%	28%	9%	5%
무당(無黨)층	175	189	31%	20%	12%	14%	11%	12%
직업별								
농/임/어업	30	27	-	-	-	-	-	-
자영업	181	172	2%	17%	22%	31%	21%	6%
기능노무/서비스	149	145	10%	14%	25%	24%	19%	9%
사무/관리	289	302	21%	28%	26%	18%	4%	2%
전업주부	195	182	-	5%	16%	19%	28%	31%
학생	58	74	99%	1%	-	-	-	-
무직/은퇴/기타	99	98	19%	3%	3%	12%	26%	38%
생활수준별								
상/중상	167	173	27%	18%	24%	18%	6%	7%
중	476	481	17%	16%	19%	20%	16%	11%
중하	218	215	16%	13%	19%	20%	19%	12%
하	128	120	5%	11%	9%	19%	25%	31%
성향별								
보수	311	301	11%	13%	18%	22%	22%	14%
중도	306	313	21%	18%	21%	18%	14%	8%
진보	269	265	17%	15%	21%	24%	15%	8%
모름/응답거절	115	123	24%	13%	7%	8%	14%	34%
평소 정치에 관심이								
많이 있다	295	282	9%	11%	21%	26%	20%	14%
약간 있다	491	495	18%	17%	19%	18%	16%	12%
별로 없다	151	151	20%	18%	17%	16%	14%	15%
전혀 없다/모름	64	73	41%	11%	6%	14%	11%	17%

- 50사례 미만은 수치 제시하지 않음. 한국갤럽 데일리 오피니언 제489호 www.gallup.co.kr

조사완료 응답자 특성표

2022년 3월 5주 (29~31일)		조사완료 사례수 (명)			가중적용 기준 사례수 (명)		
		계	남성	여성	계	남성	여성
전국	합계	1,001	500	501	1,001	496	505
	18~29세	132	69	63	172	90	82
	30대	136	75	61	151	78	73
	40대	187	100	87	185	94	91
	50대	217	108	109	196	99	97
	60대	185	87	98	164	80	84
	70대 이상	144	61	83	133	55	78
	서울	소계	192	94	98	189	91
	18~29세	31	15	16	36	17	19
	30대	32	17	15	32	16	16
	40대	36	19	17	34	17	17
	50대	37	18	19	34	17	17
	60대	31	14	17	29	14	15
	70대 이상	25	11	14	24	10	14
인천/경기	소계	318	161	157	316	158	158
	18~29세	41	24	17	57	30	27
	30대	52	27	25	52	27	25
	40대	63	33	30	63	32	31
	50대	72	37	35	63	32	31
	60대	52	25	27	47	24	24
	70대 이상	38	15	23	34	14	20
강원	소계	30	15	15	30	15	15
	18~29세	5	3	2	5	3	2
	30대	3	2	1	4	2	2
	40대	5	2	3	5	3	2
	50대	6	3	3	6	3	3
	60대	6	3	3	6	3	3
	70대 이상	5	2	3	5	2	3
	대전/세종/충청	소계	104	56	48	106	54
18~29세		18	9	9	18	10	8
30대		15	7	8	16	8	7
40대		16	12	4	20	10	10
50대		22	11	11	20	11	10
60대		20	10	10	18	9	9
70대 이상	13	7	6	15	6	9	

(오른쪽 표로 이어짐)

(왼쪽 표에서 이어짐)		조사완료 사례수 (명)			가중적용 기준 사례수 (명)		
		계	남성	여성	계	남성	여성
광주/전라	소계	101	50	51	98	49	49
	18~29세	10	5	5	16	9	7
	30대	12	8	4	12	6	6
	40대	17	8	9	17	9	8
	50대	23	12	11	19	10	9
	60대	20	10	10	17	8	8
	70대 이상	19	7	12	17	7	10
	대구/경북	소계	96	49	47	98	48
	18~29세	12	7	5	15	8	7
	30대	7	5	2	13	7	6
	40대	20	10	10	17	9	8
	50대	20	10	10	20	10	10
	60대	20	10	10	18	9	9
	70대 이상	17	7	10	16	6	9
부산/울산/경남	소계	146	69	77	151	75	76
	18~29세	13	5	8	24	13	11
	30대	14	8	6	21	11	10
	40대	28	15	13	27	14	13
	50대	34	16	18	30	15	15
	60대	32	14	18	27	13	14
	70대 이상	25	11	14	21	9	13
제주	소계	14	6	8	13	6	6
	18~29세	2	1	1	2	1	1
	30대	1	1		2	1	1
	40대	2	1	1	3	1	1
	50대	3	1	2	3	1	1
	60대	4	1	3	2	1	1
	70대 이상	2	1	1	2	1	1

2021년 12월 15일부터 중앙선거여론조사심의위원회 선거여론조사기준 개정안에 따라 지역(8개 권역)/성/연령별 조사완료 사례수와 가중값 적용 기준 사례수(구. 목표할당 사례수)를 함께 제시합니다. 각 사례수 합계나 소계는 최대 ±2까지 차이가 날 수 있습니다. 1,000명을 권역(8)*성(2)*연령대(6)=96개 셀별 할당 시 소수점 아래 반올림이 발생하기 때문입니다. 이는 조사 결과 해석에는 어떤 영향도 주지 않는 자연스럽고 불가피한 현상입니다. 가중값 적용 기준 사례수는 **2022년 2월 말** 행안부 주민등록인구 기반입니다.

한국갤럽 데일리 오피니언은

유·무선전화 RDD 번호를 단순확률추출해 조사하고

전국 유권자를 대표할 수 있도록 지역, 성, 연령대 등 세부 특성 층별로

사후층화 가중을 적용하여 모집단 특성인 모수를 추정합니다.

→ [데일리 오피니언 표본설계: 모집단 정의부터 모수추정까지](#)

주요 조사 결과(대통령 직무 수행 평가, 정당 지지도)에 대한

모수 추정치의 신뢰 범위와 정도를 나타내는 95% 신뢰구간과 상대표준오차를

고려하여 해석하시길 바랍니다.

95% 신뢰구간

모수가 이 구간 안에 있을 확률이 95%라는 의미입니다.

이 구간 안에서의 수치 변동은 실제 변화인지 오차인지 단정할 수 없습니다.

상대표준오차

통계 신뢰성 지표로, 수치가 작을수록 더 신뢰할 수 있습니다.

(참고) 캐나다 통계청 표본조사 상대표준오차 기준

- 0.0 ~ 4.9%: 매우 우수(Excellent)

- 5.0 ~ 9.9%: 우수(Very Good)

- 10.0 ~ 14.9%: 좋음(Good)

- 15.0 ~ 24.9%: 허용 가능(Acceptable)

- 25.0 ~ 34.9%: 주의사항과 함께 사용 가능(Use with caution)

- 35.0% 이상: 공표 시 신뢰 불가(Too unreliable to publish)

출처: Butcher, B. & Elliot, D. (1986)

<표본오차 매뉴얼: A sampling errors manual>(통계청 표본관리과 역). p.8.

● 대통령 직무 수행 평가 표준오차, 신뢰구간, 상대표준오차

2022년 3월 5주 (29~31일)	조사완료 사례수 (명)	대통령 직무 수행 평가	추정치	표준 오차	95% 신뢰구간		상대 표준오차
					하한	상한	
전체	1,001	잘하고 있다 잘못하고 있다	42% 49%	1.5% 1.6%	39% 46%	45% 52%	3.5% 3.2%
지역별 서울	192	잘하고 있다 잘못하고 있다	38% 56%	3.4% 3.4%	32% 49%	45% 63%	8.9% 6.1%
인천/경기	318	잘하고 있다 잘못하고 있다	45% 46%	2.8% 2.8%	40% 41%	51% 52%	6.2% 6.1%
강원	30	잘하고 있다 잘못하고 있다		8.8% 8.4%			22.9% 15.3%
대전/세종/충청	104	잘하고 있다 잘못하고 있다	35% 54%	5.1% 5.2%	26% 44%	46% 64%	14.5% 9.5%
광주/전라	101	잘하고 있다 잘못하고 있다	77% 19%	4.3% 4.0%	68% 12%	85% 28%	5.6% 21.7%
대구/경북	96	잘하고 있다 잘못하고 있다	27% 63%	4.3% 5.6%	20% 51%	36% 73%	15.6% 8.9%
부산/울산/경남	146	잘하고 있다 잘못하고 있다	33% 53%	3.5% 4.2%	26% 45%	40% 61%	10.6% 7.9%
제주	14	잘하고 있다 잘못하고 있다		14.3% 16.1%			35.6% 35.5%
성별 남성	500	잘하고 있다 잘못하고 있다	36% 56%	2.0% 2.2%	32% 52%	40% 60%	5.7% 4.0%
여성	501	잘하고 있다 잘못하고 있다	48% 42%	2.2% 2.2%	44% 38%	52% 47%	4.5% 5.2%
연령별 18~29세	132	잘하고 있다 잘못하고 있다	40% 45%	4.0% 4.2%	32% 37%	48% 53%	10.0% 9.4%
30대	136	잘하고 있다 잘못하고 있다	42% 50%	3.9% 4.5%	34% 41%	49% 59%	9.3% 9.0%
40대	187	잘하고 있다 잘못하고 있다	54% 44%	3.7% 3.7%	47% 37%	61% 52%	6.9% 8.4%
50대	217	잘하고 있다 잘못하고 있다	47% 44%	3.3% 3.2%	41% 38%	54% 51%	6.9% 7.3%
60대	185	잘하고 있다 잘못하고 있다	33% 60%	3.3% 3.5%	27% 53%	40% 67%	10.0% 5.8%
70대 이상	144	잘하고 있다 잘못하고 있다	32% 54%	3.7% 4.0%	25% 46%	40% 61%	11.4% 7.4%

- 50사례 미만은 추정치 제시하지 않음. 한국갤럽 데일리 오피니언 제489호 www.gallup.co.kr

● 주요 정당 지지도 표준오차, 신뢰구간, 상대표준오차 (1/2)

2022년 3월 5주 (29~31일)	조사완료 사례수 (명)	지지 정당	추정치	표준 오차	95% 신뢰구간		상대 표준오차
					하한	상한	
전체	1,001	국민의당	4%	0.6%	3%	5%	17.0%
		국민의힘	36%	1.5%	33%	39%	4.1%
		더불어민주당	36%	1.5%	33%	39%	4.2%
		정의당	5%	0.7%	4%	6%	14.3%
		무당(無黨)층	19%	1.3%	16%	22%	6.9%
지역별 서울	192	국민의당	4%	1.4%	2%	8%	34.8%
		국민의힘	41%	3.5%	35%	48%	8.5%
		더불어민주당	32%	3.5%	26%	39%	10.8%
		정의당	6%	1.7%	3%	10%	30.3%
		무당층	16%	2.7%	12%	22%	16.8%
인천/경기	318	국민의당	2%	0.8%	1%	4%	37.9%
		국민의힘	32%	2.5%	27%	37%	8.0%
		더불어민주당	39%	2.8%	34%	44%	7.1%
		정의당	6%	1.3%	3%	9%	23.4%
		무당층	21%	2.3%	17%	26%	11.1%
강원	30	국민의당		3.2%			100.2%
		국민의힘		9.2%			21.9%
		더불어민주당		9.3%			26.0%
		정의당		5.6%			56.5%
		무당층		5.4%			56.8%
대전/세종/충청	104	국민의당	3%	1.7%	1%	9%	58.1%
		국민의힘	40%	4.9%	31%	49%	12.3%
		더불어민주당	31%	4.9%	22%	41%	16.0%
		정의당	3%	1.7%	1%	9%	48.5%
		무당층	23%	4.5%	15%	33%	19.5%
광주/전라	101	국민의당	1%	0.8%	0%	6%	100.0%
		국민의힘	11%	3.4%	6%	20%	30.0%
		더불어민주당	71%	4.8%	61%	80%	6.8%
		정의당	6%	2.4%	2%	13%	44.3%
		무당층	11%	3.5%	6%	20%	32.7%
대구/경북	96	국민의당	5%	2.2%	2%	12%	44.9%
		국민의힘	53%	5.4%	42%	63%	10.3%
		더불어민주당	20%	4.2%	13%	29%	21.0%
		정의당	3%	2.0%	1%	10%	58.9%
		무당층	18%	4.9%	10%	30%	26.8%
부산/울산/경남	146	국민의당	8%	2.7%	4%	15%	32.9%
		국민의힘	38%	3.9%	31%	46%	10.1%
		더불어민주당	27%	3.6%	21%	35%	13.2%
		정의당	3%	1.6%	1%	8%	46.8%
		무당층	22%	3.6%	16%	30%	16.1%
제주	14	국민의당		7.4%			102.2%
		국민의힘		15.8%			33.0%
		더불어민주당		12.2%			61.0%
		정의당					
		무당층		13.0%			52.2%

- 50사례 미만은 추정치 제시하지 않음. 한국갤럽 데일리 오피니언 제489호 www.gallup.co.kr

● 주요 정당 지지도 표준오차, 신뢰구간, 상대표준오차 (2/2)

2022년 3월 5주 (29~31일)	조사완료 사례수 (명)	지지 정당	추정치	표준 오차	95% 신뢰구간		상대 표준오차
					하한	상한	
성별 남성	500	국민의당	4%	1.0%	3%	7%	23.6%
		국민의힘	39%	2.2%	35%	43%	5.6%
		더불어민주당	34%	2.1%	30%	38%	6.1%
		정의당	4%	0.9%	3%	6%	21.4%
		무당층	19%	1.8%	15%	22%	9.7%
여성	501	국민의당	3%	0.8%	2%	5%	24.2%
		국민의힘	33%	2.0%	29%	37%	6.1%
		더불어민주당	38%	2.2%	34%	42%	5.7%
		정의당	6%	1.1%	4%	8%	19.2%
		무당층	19%	1.9%	16%	23%	9.9%
연령별 18~29세	132	국민의당	4%	1.9%	1%	10%	53.2%
		국민의힘	24%	3.7%	17%	32%	15.5%
		더불어민주당	31%	4.1%	24%	40%	13.2%
		정의당	8%	2.3%	4%	14%	29.8%
		무당층	34%	4.3%	26%	43%	12.6%
30대	136	국민의당	6%	2.0%	3%	11%	35.8%
		국민의힘	28%	4.2%	20%	37%	15.2%
		더불어민주당	37%	4.2%	30%	46%	11.3%
		정의당	4%	1.7%	2%	9%	44.2%
		무당층	25%	4.2%	18%	34%	16.4%
40대	187	국민의당	2%	1.1%	1%	6%	44.0%
		국민의힘	32%	3.5%	26%	39%	10.8%
		더불어민주당	46%	3.8%	38%	53%	8.2%
		정의당	5%	1.6%	2%	9%	32.7%
		무당층	12%	2.6%	8%	18%	20.8%
50대	217	국민의당	4%	1.3%	2%	7%	35.0%
		국민의힘	35%	3.0%	29%	41%	8.8%
		더불어민주당	41%	3.1%	35%	47%	7.7%
		정의당	7%	1.8%	4%	11%	25.2%
		무당층	13%	2.2%	9%	18%	17.1%
60대	185	국민의당	2%	1.0%	1%	5%	49.0%
		국민의힘	49%	3.5%	42%	56%	7.3%
		더불어민주당	34%	3.3%	27%	40%	9.8%
		정의당	3%	1.2%	1%	7%	44.6%
		무당층	13%	2.5%	9%	19%	19.1%
70대 이상	144	국민의당	5%	1.9%	3%	10%	34.7%
		국민의힘	53%	4.2%	44%	61%	7.9%
		더불어민주당	23%	3.4%	17%	31%	14.6%
		정의당	2%	1.1%	1%	6%	55.1%
		무당층	17%	3.3%	11%	24%	19.7%

- 한국갤럽 데일리 오피니언 제489호 www.gallup.co.kr

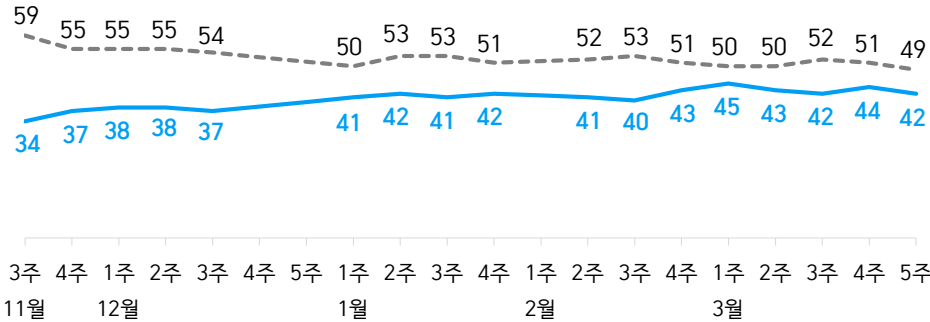
대통령 직무 수행 평가, 정당 지지도 - 최근 20주 지표 추이

매주 화~목 조사 | 무선전화 RDD 조사(유선전화 RDD 보완) | 매주 유효표본 약 1,000명 | 표본오차 ±3.1%포인트(95% 신뢰수준) | 최근 20주 평균 응답률 15%

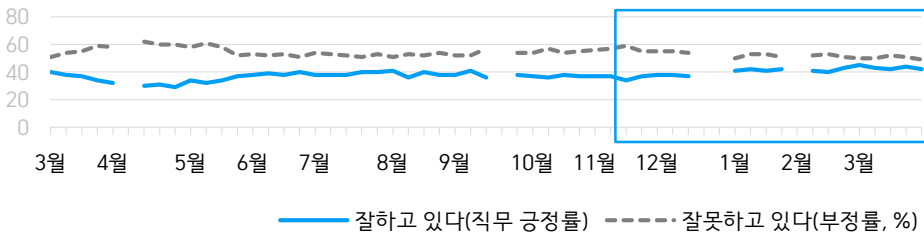
질문) 귀하는 문재인 대통령이 대통령으로서의 직무를 잘 수행하고 있다고 보십니까, 아니면 잘못 수행하고 있다고 보십니까? (긍정/부정을 답하지 않은 경우 재질문) 굳이 말씀하신다면, '잘하고 있다'와 '잘못하고 있다' 중 어느 쪽입니까?

● 대통령 직무 수행 평가 - 최근 20주

— 잘하고 있다(직무 긍정률) - - - 잘못하고 있다(부정률, %)



● 대통령 직무 수행 평가 - 2021/2022년

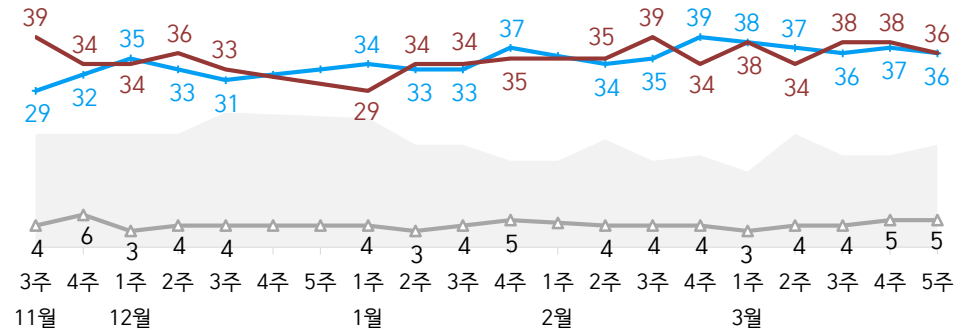


- 2021년 4월 2주(재보궐선거), 9월 4주(추석), 12월 4~5주(연말), 2022년 2월 1주(설) 조사 씬
- 매주 전국 성인 약 1,000명 전화조사. 한국갤럽 데일리 오피니언 제489호 www.gallup.co.kr

질문) 귀하는 다음 중 어느 정당 또는 단체를 지지하십니까? 보기를 순환하여 불러드리겠습니다. ('모름/없음'인 경우 재질문) 그럼, 본인 성향은 어느 정당/단체에 조금이라도 더 가깝습니까? - 원내 2인 이상 정당 기준 보기 제시

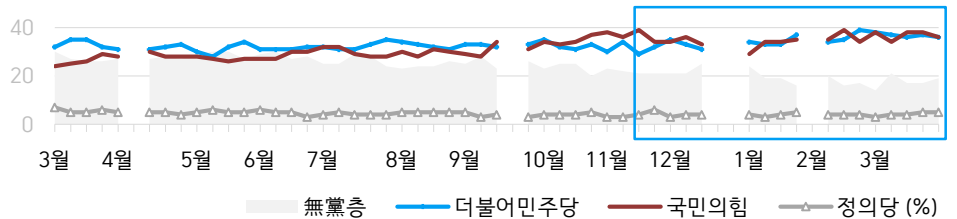
● 정당 지지도 - 최근 20주

— 無黨층 — 더불어민주당 — 국민의힘 — 정의당 (%)



- 국민의당 4%, 그 외 정당/단체 1%

● 주요 정당 지지도 - 2021/2022년




- 무당(無黨)층='현재 지지하는 정당 없음/모름/응답거절'
- 2021년 4월 2주(재보궐선거), 9월 4주(추석), 12월 4~5주(연말), 2022년 2월 1주(설) 조사 씬
- 매주 전국 성인 약 1,000명 전화조사. 한국갤럽 데일리 오피니언 제489호 www.gallup.co.kr

최근 6주간 대통령 직무 수행 평가와 주요 정치 이슈

질문) 귀하는 문재인 대통령이 대통령으로서의 직무를 잘 수행하고 있다고 보십니까, 혹은 잘못 수행하고 있다고 보십니까?
(긍정/부정을 답하지 않은 경우 재질문) 굳이 말씀하신다면, '잘하고 있다'와 '잘못하고 있다' 중 어느 쪽입니까?

● 대통령 직무 수행 평가 - 최근 6주

— 잘하고 있다(직무 긍정률) - - - 잘못하고 있다(부정률, %)



2월 4주(22~24일)	3월 1주(2/28~3/2)	2주(7일)	3주(15~17일)	4주(22~24일)	5주(29~31일)
---------------	-----------------	--------	------------	------------	------------

- | | | | | | |
|--|---|--|---|--|--|
| <p>20 안철수, 단일화 결렬 선언
- 베이징 동계올림픽 폐회</p> <p>21 누적 확진자 2백만 명 돌파
- 16.9조 추경안 국회 본회의 통과
- 선관위 주관 첫 법정 TV토론</p> <p>23 일일 확진자 17만 명대
- 재외국민 투표 시작
- 故 김문기 유족 국회 기자회견</p> <p>24 민주당, 대통령 4년중임·결선투표
·다당제 등 '국민통합을 위한
정치개혁안' 제안
- 러시아 침공 개시,
우크라이나 계엄령 선포</p> <p>25 文, '향후 60년 원전 주력 활용,
신한울 1·2호기, 신고리 5·6호기
단계적 정상 가동'
- 선관위 주관 2차 TV토론</p> | <p>26 윤석열 유사시 일본군 개입,
이재명 우크라이나 발언 논란</p> <p>27 尹, 단일화 관련 기자회견
/ 결렬 책임 공방
- 여당, 정치개혁안 당론 채택</p> <p>28 文, 러시아 제재 동참
- 투표용지 인쇄</p> <p>1 QR인증·방역패스 중단,
격리 기준 완화</p> <p>2 김동연 후보 사퇴, 이재명 단일화
- 선관위 주관 3차 TV토론
- 공표 가능 선거여론조사 마지막날</p> <p>3 안철수 후보 사퇴, 윤석열 단일화</p> <p>* 국제사회, 러시아 SWIFT 배제
/ 러시아-우크라이나 교전 격화
* 이정재-정호연 미 SAG 주연상</p> | <p>5 안철수, 윤석열 유세 첫 합류
- 사전투표율 36.9%
/ 확진자 투표 혼선·마감 지연</p> <p>6 선관위, '관리 미흡' 사과
- 文, 산불피해 지역 방문</p> <p>7 송영길, 유세 중 피습</p> <p>9 제20대 대통령선거 투표율
77.1%</p> <p>10 윤석열 48.6%, 이재명 47.8%
역대 최소(25만) 표차 당선
- 홍준표, 대구시장 출마 의사</p> <p>* 일일 확진자 20만 명대
* 경북·강원 산불 재난사태 선포
* 러시아-우크라이나 교전 장기화
/ 한국, 러시아 비우호국 포함
* 일부 커뮤니티 '1번남·2번남'
논쟁</p> | <p>13 윤석열, 대통령직 인수위원장
안철수·부위원장 권영세·
기획위원장 원희룡 등 인선</p> <p>14 민주당 비대위, 윤호중·박지현
공동위원장 인선</p> <p>16 김세환 선관위 사무총장 사퇴
- 삼성 추종 'GOS' 논란 공식 사과</p> <p>17 일일 확진자 60만 명대</p> <p>* MB 사면, 대통령 직무실
이전 공방
* 유럽 등 스텔스 오미크론 확산
* 일본 후쿠시마 강진
* 러시아-우크라이나 협상 진행</p> | <p>20 尹, 집무실 용산 이전 기자회견
21 文, '안보 공백, 일정 무리' 표명
- 총리, '이전 TF, 속도조절' 제안</p> <p>22 尹, 손실보상 2차 추경 공식화</p> <p>23 1주택자 보유세 전년 수준 유지,
60세+ 중부세 납부유예
- 금융위, 소상공인 대출 만기 연장</p> <p>24 文, 한은 총재 후보 이창용 지명
- 北 ICBM 시험발사 / 文 NSC 주재
- 박근혜 퇴원, 대구 달성군 사저행
- 민주당 원내대표 박홍근 선출</p> <p>* 누적 확진자 1천만 명 돌파,
국내 스텔스 오미크론 우세종화
* 지방선거 정당 공천 준비
* 미국, '러, 전쟁범죄' 공식화</p> | <p>28 文-尹, 청와대 만찬 회동</p> <p>29 장애인단체 요구사항
인수위에 전달,
지하철 시위 잠정 중단</p> <p>30 안철수, 총리직 고사</p> <p>31 현재, '비의료인 타투 시술
금지' 합헌 결정</p> <p>* 김정숙 여사 의상비 논란
* 다수 정치인 지방선거
출마 선언</p> |
|--|---|--|---|--|--|

- * 최고 10% 금리 청년희망적금,
가입 희망자 200만 명 육박
- * 선관위, 대선 선거공보물 발송
- * 국민의힘·국민의당, 단일화
관련 진실 공방

대통령 직무 수행 평가

● 대통령 직무 수행 평가 - 최근 6개월

2021/2022년	조사완료 사례수 (명)	대통령 직무 수행 평가			
		잘하고 있다	잘못하고 있다	어느 쪽도 아니다	모름/ 응답거절
9월 5주(28~30)	1,002	38%	54%	3%	6%
10월 1주(05~07)	1,000	37%	54%	4%	5%
10월 2주(12~14)	1,000	36%	57%	3%	5%
10월 3주(19~21)	1,000	38%	54%	3%	5%
10월 4주(26~28)	1,000	37%	55%	4%	3%
11월 1주(02~04)	1,000	37%	56%	3%	5%
11월 2주(09~11)	1,000	37%	57%	3%	3%
11월 3주(16~18)	1,000	34%	59%	3%	4%
11월 4주(23~25)	1,005	37%	55%	3%	4%
12월 1주(11/30~12/2)	1,000	38%	55%	4%	3%
12월 2주(07~09)	1,002	38%	55%	3%	5%
12월 3주(14~16)	1,000	37%	54%	4%	4%
12월 4주(20~24)	연말 데일리 조사 씬				
12월 5주(27~31)	연말 데일리 조사 씬				
1월 1주(04~06)	1,002	41%	50%	3%	6%
1월 2주(11~13)	1,001	42%	53%	2%	3%
1월 3주(18~20)	1,002	41%	53%	3%	3%
1월 4주(25~27)	1,000	42%	51%	3%	3%
2월 1주(31~04)	설 연휴				
2월 2주(08~10)	1,001	41%	52%	4%	3%
2월 3주(15~17)	1,007	40%	53%	2%	4%
2월 4주(22~24)	1,000	43%	51%	3%	3%
3월 1주(2/28~3/2)	1,002	45%	50%	2%	3%
3월 2주(07)	1,000	43%	50%	2%	4%
3월 3주(15~17)	1,004	42%	52%	3%	4%
3월 4주(22~24)	1,000	44%	51%	2%	3%
3월 5주(29~31)	1,001	42%	49%	3%	6%

- 3월 2주는 제20대 대선 이틀 전. 한국갤럽 데일리 오피니언 제489호 www.gallup.co.kr

질문) 귀하는 문재인 대통령이 대통령으로서의 직무를 잘 수행하고 있다고 보십니까, 아니면 잘못 수행하고 있다고 보십니까? (긍정/부정을 답하지 않은 경우 재질문) 굳이 말씀하신다면, '잘하고 있다'와 '잘못하고 있다' 중 어느 쪽입니까?

2022년 3월 5주 (29~31일)	조사완료 사례수 (명)	가중적용 사례수 (명)	대통령 직무 수행 평가			
			잘하고 있다	잘못하고 있다	어느 쪽도 아니다	모름/ 응답거절
전체	1,001	1,001	42%	49%	3%	6%
지역별						
서울	192	189	38%	56%	2%	3%
인천/경기	318	316	45%	46%	3%	5%
강원	30	30	-	-	-	-
대전/세종/충청	104	106	35%	54%	3%	8%
광주/전라	101	98	77%	19%	2%	2%
대구/경북	96	98	27%	63%	4%	6%
부산/울산/경남	146	151	33%	53%	3%	11%
제주	14	13	-	-	-	-
성별						
남성	500	496	36%	56%	3%	5%
여성	501	505	48%	42%	3%	7%
연령별						
18~29세	132	173	40%	45%	3%	12%
30대	136	150	42%	50%	2%	6%
40대	187	185	54%	44%		2%
50대	217	196	47%	44%	5%	4%
60대	185	164	33%	60%	4%	3%
70대 이상	144	133	32%	54%	4%	10%
주요 지지 정당별						
국민의힘	370	360	9%	86%	2%	3%
더불어민주당	365	361	81%	15%	2%	2%
정의당	48	49	66%	24%	6%	4%
무당(無黨)층	175	189	29%	47%	6%	19%
직업별						
농/임/어업	30	27	-	-	-	-
자영업	181	172	41%	53%	3%	3%
기능노무/서비스	149	145	39%	50%	4%	6%
사무/관리	289	302	51%	44%	2%	3%
전업주부	195	182	38%	52%	3%	7%
학생	58	74	41%	42%	2%	16%
무직/은퇴/기타	99	98	33%	52%	5%	10%
생활 수준별						
상/중상	167	173	42%	54%	2%	2%
중	476	481	43%	49%	2%	5%
중하	218	215	40%	49%	3%	7%
하	128	120	41%	44%	6%	9%
성향별						
보수	311	301	18%	76%	2%	4%
중도	306	313	43%	49%	3%	5%
진보	269	265	75%	21%	3%	1%
모름/응답거절	115	123	27%	44%	4%	25%
평소 관심이 전혀 없다/모름						
많이 있다	295	282	46%	50%	3%	1%
약간 있다	491	495	43%	52%	2%	4%
별로 없다	151	151	38%	50%	5%	7%
전혀 없다/모름	64	73	32%	27%	5%	36%

- 소수점 아래 반올림 때문에 백분율 합계는 ±1 차이 발생 가능하며, 이는 오류가 아님
- 40사례 미만은 수치가 제시하지 않음. 한국갤럽 데일리 오피니언 제489호 www.gallup.co.kr

대통령 직무 수행 평가 이유

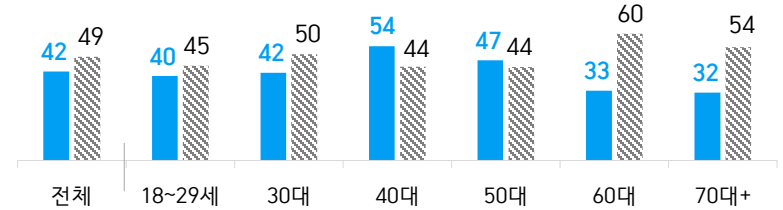
질문) 어떤 점에서 [잘하고/잘못하고 있다고] 생각하십니까 한 가지만 구체적으로 말씀해 주십시오.(자유응답)

대통령 직무 수행 긍정 평가 이유 2022년 3월 29~31일 (긍정 평가자 422명)		대통령 직무 수행 부정 평가 이유 3월 29~31일 (부정 평가자 491명)	
외교/국제 관계 (+6)	19%	부동산 정책 (+4)	20%
코로나19 대처 (+3)	13%	새 정부·당선인에 비협조 (-5)	14%
안정감/나라가 조용함 (+3)	8%	코로나19 대처 미흡	8%
전반적으로 잘한다	5%	경제/민생 문제 해결 부족	6%
최선을 다함/열심히 한다 (-3)	5%	전반적으로 부족하다	5%
복지 확대	4%	공정하지 못함/내로남불	5%
북한 관계	4%	북한 관계	4%
마무리 노력	4%	신뢰할 수 없음/비호감	3%
소통	3%	리더십 부족/무능하다	3%
국민 입장을 생각한다	2%	김정숙 여사 의상비 논란	2%
주관·소신 있다	2%	소통 미흡	2%
서민 위한 노력	2%	외교 문제	2%
전 정권보다 낫다	2%	인사(人事) 문제	2%
기본에 충실/원칙대로 함/공정함	2%	비리/부정부패	2%
통합/협치/화합	1%	독단적/일방적/편파적	1%
경제 정책	1%	원전 정책/탈원전	1%
정직함/솔직함/투명함	1%	공약 실천 미흡	1%
깨끗함/청렴	1%	서민 어려움/빈부 격차 확대	1%
청년 정책	1%	청와대 집무실 이전 반대	1%
권위적이지 않다/소탈하다/검소하다	1%	국론 분열/갈등	1%
기타	6%	주관·소신 부족/여론에 휘둘림	1%
모름/응답거절	15%	국고/재정 낭비	1%
		세금 인상	1%
		여성 인권 치중/성 갈등	1%
		사회주의 정책	1%
		과도한 복지	1%
		기타	3%
		모름/응답거절	8%

- 지난주 대비 ±3%포인트 이상 증감 항목에만 (+/-) 표시
- 한국갤럽 데일리 오피니언 제489호 www.gallup.co.kr

● 대통령 직무 수행 평가: 연령별 - 2022년 3월 5주(29~31일)

■ 현재 잘하고 있다(직무 긍정률) ▨ 잘못하고 있다(부정률, %)



- 성·연령별 대통령 직무 수행 평가, 정당 지지도는 매일 말 공개하는 월 통합 자료 참조
- 전국 성인 1,001명 전화조사. 한국갤럽 데일리 오피니언 제489호 www.gallup.co.kr

정당 지지도

● 정당 지지도 - 최근 6개월

2021/2022년	조사완료 사례수 (명)	현재 지지하는 정당 (정당 지지도)						열린 민주당
		국민의당	국민의힘	더불어 민주당	정의당	기타	무당층 無黨層	
9월 5주(28~30)	1,002	3%	31%	33%	3%	1%	26%	3%
10월 1주(05~07)	1,000	2%	34%	35%	4%	1%	23%	2%
10월 2주(12~14)	1,000	3%	33%	32%	4%	1%	25%	2%
10월 3주(19~21)	1,000	2%	34%	31%	4%	0%	25%	3%
10월 4주(26~28)	1,000	1%	37%	33%	5%	2%	20%	2%
11월 1주(02~04)	1,000	2%	38%	30%	3%	1%	23%	3%
11월 2주(09~11)	1,000	4%	36%	34%	3%	1%	22%	2%
11월 3주(16~18)	1,000	3%	39%	29%	4%	0%	21%	3%
11월 4주(23~25)	1,005	3%	34%	32%	6%	1%	21%	3%
12월 1주(11/30~12/2)	1,000	3%	34%	35%	3%	1%	21%	3%
12월 2주(07~09)	1,002	3%	36%	33%	4%	0%	21%	3%
12월 3주(14~16)	1,000	3%	33%	31%	4%	1%	25%	2%
12월 4주(20~24)	연말 데일리 조사 씬							
12월 5주(27~31)	연말 데일리 조사 씬							
1월 1주(04~06)	1,002	5%	29%	34%	4%	1%	24%	3%
1월 2주(11~13)	1,001	6%	34%	33%	3%	2%	19%	3%
1월 3주(18~20)	1,002	6%	34%	33%	4%	1%	19%	3%
1월 4주(25~27)	1,000	7%	35%	37%	5%	1%	16%	
2월 1주(31~04)	설 연휴							
2월 2주(08~10)	1,001	7%	35%	34%	4%	1%	20%	
2월 3주(15~17)	1,007	5%	39%	35%	4%	1%	16%	
2월 4주(22~24)	1,000	5%	34%	39%	4%	1%	17%	
3월 1주(2/28~3/2)	1,002	5%	38%	38%	3%	1%	14%	
3월 2주(07)	1,000	4%	34%	37%	4%	1%	21%	
3월 3주(15~17)	1,004	4%	38%	36%	4%	1%	17%	
3월 4주(22~24)	1,000	4%	38%	37%	5%	0%	17%	
3월 5주(29~31)	1,001	4%	36%	36%	5%	1%	19%	

- 3월 2주는 제20대 대선 이틀 전. 한국갤럽 데일리 오피니언 제489호 www.gallup.co.kr

질문) 귀하는 다음 중 어느 정당을 지지하십니까? 보기를 순환하여 불러드리겠습니다.
 ('모름/없음'인 경우 재질문) 그럼, 본인 성향은 어느 정당에 조금이라도 더 가깝습니까?
 - 국민의당/국민의힘/더불어민주당/정의당, 그 외 정당(자유응답), 없다

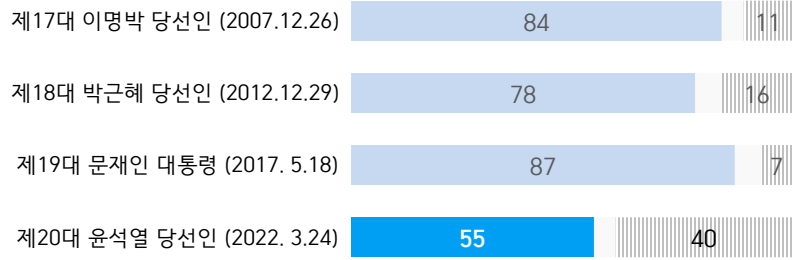
2022년 3월 5주 (29~31일)	조사완료 사례수 (명)	가중적용 사례수 (명)	정당 지지도 (현재 지지하는 정당)						없음	모름 응답 거절
			국민의당	국민의힘	더불어 민주당	정의당	기타	무당층 無黨層		
전체	1,001	1,001	4%	36%	36%	5%	1%	19%	16%	2%
지역별										
서울	192	189	4%	41%	32%	6%	0%	16%	15%	1%
인천/경기	318	316	2%	32%	39%	6%	1%	21%	18%	3%
강원	30	30	-	-	-	-	-	-	-	-
대전/세종/충청	104	106	3%	40%	31%	3%		23%	20%	3%
광주/전라	101	98	1%	11%	71%	6%		11%	10%	1%
대구/경북	96	98	5%	53%	20%	3%	1%	18%	15%	3%
부산/울산/경남	146	151	8%	38%	27%	3%	1%	22%	20%	2%
제주	14	13	-	-	-	-	-	-	-	-
성별										
남성	500	496	4%	39%	34%	4%	0%	19%	17%	1%
여성	501	505	3%	33%	38%	6%	1%	19%	16%	3%
연령별										
18~29세	132	173	4%	24%	31%	8%		34%	31%	3%
30대	136	150	6%	28%	37%	4%		25%	20%	5%
40대	187	185	2%	32%	46%	5%	3%	12%	12%	
50대	217	196	4%	35%	41%	7%	0%	13%	12%	1%
60대	185	164	2%	49%	34%	3%		13%	12%	1%
70대 이상	144	133	5%	53%	23%	2%		17%	11%	5%
직업별										
농/임/어업	30	27	-	-	-	-	-	-	-	-
자영업	181	172	3%	39%	35%	4%	2%	17%	17%	0%
기능노무/서비스	149	145	4%	30%	41%	6%		20%	16%	4%
사무/관리	289	302	4%	31%	42%	7%	1%	15%	13%	2%
전업주부	195	182	5%	47%	29%	3%		17%	13%	3%
학생	58	74	2%	19%	33%	7%		38%	33%	5%
무직/은퇴/기타	99	98	4%	43%	28%	1%		24%	22%	2%
생활 수준별										
상/중상	167	173	3%	41%	35%	6%		15%	13%	1%
중	476	481	4%	36%	37%	4%	1%	17%	15%	3%
중하	218	215	3%	32%	35%	6%	0%	22%	21%	1%
하	128	120	4%	35%	36%	2%		23%	19%	4%
성향별										
보수	311	301	2%	73%	14%	2%	0%	8%	7%	1%
중도	306	313	8%	26%	34%	4%	1%	27%	25%	2%
진보	269	265	1%	8%	71%	10%	1%	8%	7%	1%
모름/응답거절	115	123	4%	30%	18%	1%		47%	37%	10%
대통령 직무										
긍정 평가자	425	422	1%	8%	69%	8%	1%	13%	11%	2%
부정 평가자	494	491	5%	63%	11%	2%	0%	18%	16%	1%
평소 관심										
많이 있다	295	282	3%	41%	41%	6%	1%	7%	7%	0%
약간 있다	491	495	4%	36%	40%	3%	1%	15%	14%	2%
별로 없다	151	151	5%	35%	22%	7%		31%	27%	4%
전혀 없다/모름	64	73		16%	18%	5%		60%	48%	12%

- 50사례 미만은 수치 제시하지 않음. 한국갤럽 데일리 오피니언 제489호 www.gallup.co.kr

대통령 당선인 향후 5년 직무 수행 전망

(참고) 제17~20대 대통령 당선인 직무 수행 전망 - 당선 2주 이내 시점

■ 향후 5년간 대통령 직무 '잘할 것' ▮ '잘못할 것' (%)

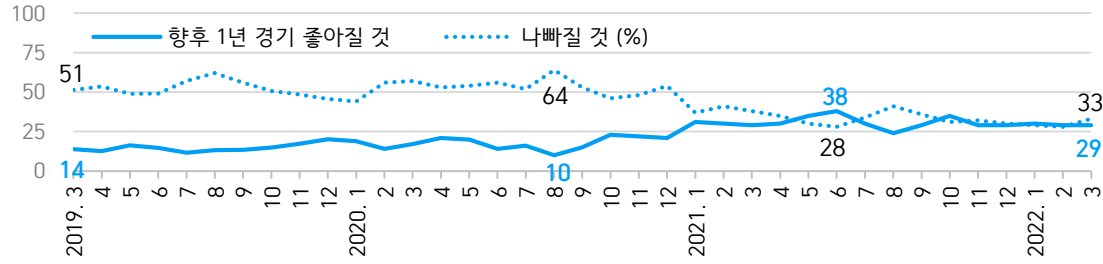


- 대통령 당선인 직무 전망은 모두 동일 질문 방식 적용(2점 척도, 재질문 1회) 전화조사
- 제13~18대 대통령은 12월 선거, 이듬해 2월 취임
- 제19대는 5월 보궐선거로 당선 즉시 취임. 제20대는 3월 선거, 5월 취임 예정
- 괄호 안은 조사 종료일. 한국갤럽 데일리 오피니언 제488호 www.gallup.co.kr

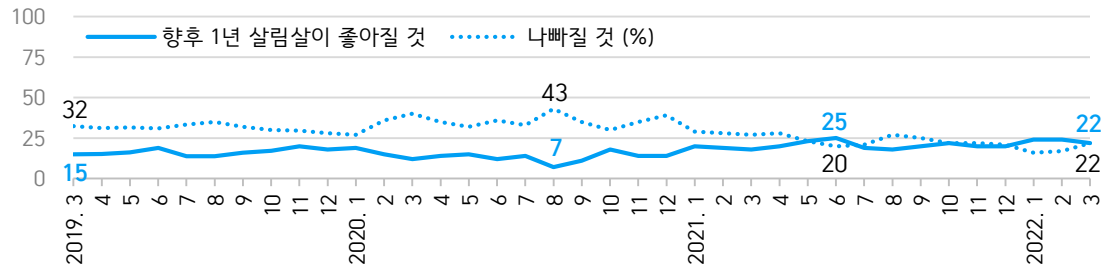
질문) 귀하는 윤석열 대통령 당선인이 앞으로 5년 동안 대통령으로서의 직무를 잘 수행할 것으로 보십니까, 아니면 잘못 수행할 것으로 보십니까? (긍정/부정을 답하지 않으면 재질문) 굳이 말씀하신다면, '잘할 것이다'와 '잘못할 것이다' 중 어느 쪽입니까?

	2022년	조사완료 사례수 (명)	가중적용 사례수 (명)	대통령 당선인 향후 5년 직무 수행 전망			
				잘할 것	잘못할 것	어느 쪽도 아니다	모름/ 응답거절
3월 4주(22~24일)		1,000	1,000	55%	40%	1%	3%
3월 5주(29~31일)		1,001	1,001	55%	41%	1%	4%
지역별							
서울		192	189	53%	42%	2%	3%
인천/경기		318	316	54%	43%	1%	3%
강원		30	30	-	-	-	-
대전/세종/충청		104	106	57%	38%	1%	3%
광주/전라		101	98	34%	59%	3%	4%
대구/경북		96	98	66%	25%	2%	7%
부산/울산/경남		146	151	62%	33%	1%	4%
제주		14	13	-	-	-	-
성별							
남성		500	496	58%	38%	2%	3%
여성		501	505	52%	43%	1%	4%
연령별							
18~29세		132	173	51%	46%		3%
30대		136	150	54%	40%	1%	5%
40대		187	185	40%	57%	1%	1%
50대		217	196	51%	43%	1%	5%
60대		185	164	66%	31%	1%	2%
70대 이상		144	133	71%	19%	3%	7%
주요 지지 정당별							
국민의힘		370	360	89%	9%	0%	2%
더불어민주당		365	361	20%	76%	2%	2%
정의당		48	49	38%	57%		5%
무당(無黨)층		175	189	56%	31%	2%	10%
직업별							
농/임/어업		30	27	-	-	-	-
자영업		181	172	58%	37%	1%	3%
기능노무/서비스		149	145	52%	43%	1%	4%
사무/관리		289	302	47%	49%	1%	3%
전업주부		195	182	65%	29%	1%	5%
학생		58	74	45%	53%		3%
무직/은퇴/기타		99	98	62%	32%	3%	3%
생활 수준별							
상/중상		167	173	56%	42%	0%	1%
중		476	481	55%	40%	2%	3%
중하		218	215	52%	44%	0%	3%
하		128	120	56%	33%	3%	7%
성향별							
보수		311	301	78%	19%	1%	2%
중도		306	313	54%	40%	0%	5%
진보		269	265	26%	72%	2%	
모름/응답거절		115	123	59%	27%	3%	11%
문재인 대통령							
긍정 평가자		425	422	26%	72%	1%	2%
부정 평가자		494	491	80%	17%	1%	2%
평소 정치에 관심이							
많이 있다		295	282	55%	43%	0%	2%
약간 있다		491	495	51%	45%	2%	3%
별로 없다		151	151	67%	29%	1%	3%
전혀 없다/모름		64	73	56%	24%	2%	18%

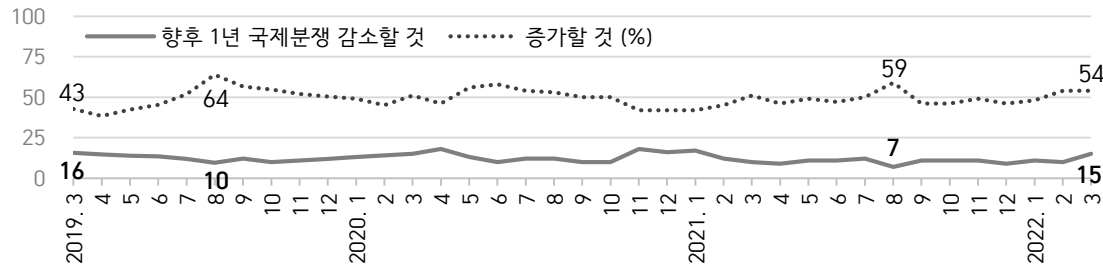
● 경기(국가 경제) 전망: 최근 3년 월별 추이



● 살림살이 전망



● 국제분쟁 증감 전망



- 매월 전국 성인 약 1,000명 전화조사. 각 항목 '비슷하다' 포함 3점 척도. 한국갤럽 데일리 오피니언 제489호

경제 전망: 경기, 살림살이, 국제분쟁 vs 대통령 직무 수행 평가 - 최근 3년 월별 추이

● 향후 1년 경제 전망: 최근 3년 월별 추이

최근 3년	경기(景氣)			살림살이			국제분쟁 증감			
	좋아질것 (1)	나빠질것 (2)	Net.S (1)-(2)	좋아질것 (1)	나빠질것 (2)	Net.S (1)-(2)	증가할것 (2)	감소할것 (1)	Net.S (1)-(2)	
2019년 3월	14%	51%	-37	15%	32%	-17	43%	16%	-27	
4월	13%	54%	-41	15%	31%	-16	38%	15%	-23	
5월	16%	49%	-33	16%	32%	-16	42%	14%	-28	
6월	15%	49%	-34	19%	31%	-12	45%	13%	-32	← 미중 무역전쟁 격화
7월	12%	57%	-45	14%	33%	-19	52%	12%	-40	← 수출 규제 등 한일 갈등
8월	13%	62%	-49	14%	35%	-21	64%	10%	-54	← 한일, 미중 분쟁 격화
9월	13%	56%	-43	16%	32%	-16	57%	12%	-45	
10월	15%	51%	-36	17%	30%	-13	55%	10%	-45	← 한은, 기준금리 인하
11월	17%	49%	-32	20%	30%	-10	52%	11%	-41	← 지소미아 종료 조건부 연기
12월	20%	46%	-26	18%	28%	-10	50%	12%	-38	← 미중 1단계 무역 합의
2020년 1월	19%	44%	-25	19%	27%	-8	49%	13%	-36	
2월	14%	56%	-42	15%	36%	-21	45%	14%	-31	← 코로나19 위기 심각 단계
3월	17%	57%	-40	12%	40%	-28	51%	15%	-36	← WHO '팬데믹' 선언
4월	21%	53%	-32	14%	35%	-21	46%	18%	-28	← 21대 국회의원선거
5월	20%	54%	-34	15%	32%	-17	56%	13%	-43	← 긴급재난지원금 지급
6월	14%	56%	-42	12%	36%	-24	58%	10%	-48	← 남북 관계 악화
7월	16%	52%	-36	14%	33%	-19	54%	12%	-42	← 부동산 시장 불안정
8월	10%	64%	-54	7%	43%	-36	53%	12%	-41	← 수도권 중심 코로나 재확산
9월	15%	53%	-38	11%	35%	-24	50%	10%	-40	← 4차 추경안 처리
10월	23%	46%	-23	18%	30%	-12	50%	10%	-40	← 거리두기 1단계로 완화
11월	22%	48%	-26	14%	35%	-21	42%	18%	-24	← 미국 대선 바이든 당선
12월	21%	54%	-33	14%	39%	-25	42%	16%	-26	← 누적 확진 4만명대, 2.5단계
2021년 1월	31%	37%	-6	20%	29%	-9	42%	17%	-25	← KOSPI 3,000 돌파
2월	30%	41%	-11	19%	28%	-9	45%	12%	-33	← 국내 백신 접종 시작 임박
3월	29%	38%	-9	18%	27%	-9	51%	10%	-41	← 백신 접종-대상 확대
4월	30%	35%	-5	20%	28%	-8	46%	9%	-37	← 국가 간 백신 확보 경쟁
5월	35%	30%	5	23%	23%	0	49%	11%	-38	← 한미정상회담
6월	38%	28%	10	25%	20%	5	47%	11%	-36	← 국내 백신 접종 가속화
7월	30%	34%	-4	19%	21%	-2	50%	12%	-38	← 델타 변이, 수도권 4단계
8월	24%	41%	-17	18%	27%	-9	59%	7%	-52	← 탈레반, 아프간 재점령
9월	29%	36%	-7	20%	25%	-5	46%	11%	-35	← 성인 1차 접종 90% 상회
10월	35%	31%	4	22%	22%	0	46%	11%	-35	← 단계적 일상회복 착수
11월	29%	32%	-3	20%	22%	-2	49%	11%	-38	← 일상회복 시행 후 급증세
12월	29%	30%	-1	20%	21%	-1	46%	9%	-37	← 거리두기 강화
2022년 1월	30%	29%	1	24%	16%	8	48%	11%	-37	← 오미크론 변이 대유행
2월	29%	28%	1	24%	17%	7	54%	10%	-44	← 러시아, 우크라이나 침공
3월	29%	33%	-4	22%	22%	0	54%	15%	-39	← 제20대 대통령선거 후

(참고) 대통령 직무 수행 평가

대통령 직무 평가			경제 전망 조사 해당 주 기준
긍정 (1)	부정 (2)	Net.S (1)-(2)	
44%	46%	-2	3월 2주(12~14일)
41%	49%	-8	4월 1주(02~04일)
47%	45%	2	5월 2주(07~09일)
46%	46%	0	6월 1주(04~05일)
45%	45%	0	7월 2주(09~11일)
47%	43%	4	8월 2주(06~08일)
41%	50%	-9	9월 4주(24~26일)
44%	47%	-3	10월 5주(29~31일)
46%	46%	0	11월 4주(26~28일)
44%	46%	-2	12월 3주(17~19일)
41%	50%	-9	2020년 1월 5주(28~30일)
42%	51%	-9	2월 4주(25~27일)
55%	39%	16	3월 4주(24~26일)
62%	30%	32	4월 4주(21~23일)
65%	25%	40	5월 4주(26~28일)
52%	39%	13	6월 4주(23~25일)
45%	48%	-3	7월 4주(21~23일)
47%	43%	4	8월 4주(25~27일)
44%	48%	-4	9월 4주(22~24일)
43%	46%	-3	10월 4주(27~29일)
40%	48%	-8	11월 4주(24~26일)
40%	52%	-12	12월 3주(15~17일)
38%	52%	-14	2021년 1월 4주(26~28일)
39%	52%	-13	2월 4주(23~25일)
34%	59%	-25	3월 4주(23, 25일)
29%	60%	-31	4월 5주(27~29일)
37%	52%	-15	5월 4주(25~27일)
40%	51%	-11	6월 4주(22~24일)
40%	53%	-13	7월 5주(27~29일)
38%	54%	-16	8월 4주(24~26일)
38%	54%	-16	9월 5주(28~30일)
37%	55%	-18	10월 4주(26~28일)
37%	55%	-18	11월 4주(23~25일)
37%	54%	-17	12월 3주(14~16일)
42%	51%	-9	2022년 1월 4주(25~27일)
43%	51%	-8	2월 4주(22~24일)
42%	49%	-7	3월 5주(29~31일)

- 2017년 9월부터 매월 전국 성인 약 1,000명 전화조사. Net Score: 순(純)지수, 낙관-비관 격차
 - 각 항목 전망 '비슷할 것' 포함 3점 척도. 한국갤럽 데일리 오피니언 제489호 www.gallup.co.kr

- Net Score: 순(純)지수, 긍정-부정 격차
 - 직무 평가는 긍·부정 2점 척도

질문) 귀하는 앞으로 1년간 우리나라 경제가 현재에 비해 다음 중 어떠한 것이라고 보십니까?
- 좋아질 것 / 나빠질 것 / 비슷할 것 (순서 로테이션 제시)

	2022년 3월 5주 (29~31일)		향후 1년 경기(景氣) 전망				Net Score (1)-(2)
	조사완료 사례수 (명)	가중적용 사례수 (명)	좋아질 것 (1)	나빠질 것 (2)	비슷할 것	모름/ 응답거절	
전체	1,001	1,001	29%	33%	33%	6%	-4
지역별							
서울	192	189	26%	34%	34%	6%	-8
인천/경기	318	316	27%	34%	34%	5%	-7
강원	30	30	-	-	-	-	-
대전/세종/충청	104	106	33%	34%	28%	6%	-1
광주/전라	101	98	19%	48%	28%	4%	-29
대구/경북	96	98	32%	24%	35%	8%	8
부산/울산/경남	146	151	38%	24%	35%	4%	14
제주	14	13	-	-	-	-	-
성별							
남성	500	496	33%	31%	33%	4%	2
여성	501	505	24%	36%	33%	8%	-12
연령별							
18~29세	132	173	31%	22%	42%	6%	9
30대	136	150	25%	34%	40%	1%	-9
40대	187	185	22%	41%	36%	1%	-19
50대	217	196	29%	39%	27%	5%	-10
60대	185	164	29%	34%	29%	9%	-5
70대 이상	144	133	39%	27%	21%	14%	12
주요 지지 정당별							
국민의힘	370	360	43%	21%	31%	5%	22
더불어민주당	365	361	16%	47%	34%	4%	-31
정의당	48	49	17%	39%	42%	2%	-22
무당(無黨)층	175	189	28%	32%	28%	12%	-4
직업별							
농/임/어업	30	27	-	-	-	-	-
자영업	181	172	29%	32%	37%	2%	-3
기능노무/서비스	149	145	29%	37%	25%	9%	-8
사무/관리	289	302	23%	36%	38%	3%	-13
전업주부	195	182	31%	33%	27%	9%	-2
학생	58	74	30%	22%	43%	5%	8
무직/은퇴/기타	99	98	35%	31%	25%	9%	4
생활 수준별							
상/중상	167	173	38%	31%	29%	2%	7
중	476	481	28%	29%	38%	5%	-1
중하	218	215	25%	41%	31%	2%	-16
하	128	120	23%	42%	24%	11%	-19
성향별							
보수	311	301	39%	27%	30%	4%	12
중도	306	313	27%	32%	38%	3%	-5
진보	269	265	19%	44%	34%	3%	-25
모름/응답거절	115	123	29%	27%	23%	22%	2
문제인 대통령 윤석열 당선인 평소 정치에 관심이							
긍정 평가자	425	422	17%	46%	33%	4%	-29
부정 평가자	494	491	39%	24%	33%	5%	15
향후 잘할 것	550	546	42%	20%	32%	6%	22
잘못할 것	402	406	11%	51%	33%	4%	-40
많이 있다	295	282	28%	38%	29%	4%	-10
약간 있다	491	495	28%	30%	36%	5%	-2
별로 없다	151	151	29%	37%	31%	3%	-8
전혀 없다/모름	64	73	31%	24%	24%	22%	7

- Net Score: 순(純)지수, 낙관-비관 격차

- 40사례 미만은 수치 제시하지 않음. 한국갤럽 데일리 오피니언 제489호 www.gallup.co.kr

질문) 앞으로 1년간 귀국의 살림살이가 현재에 비해 다음 중 어떠한 것이라고 보십니까?
- 좋아질 것 / 나빠질 것 / 비슷할 것 (순서 로테이션 제시)

	2022년 3월 5주 (29~31일)		향후 1년 살림살이 전망				Net Score (1)-(2)
	조사완료 사례수 (명)	가중적용 사례수 (명)	좋아질 것 (1)	나빠질 것 (2)	비슷할 것	모름/ 응답거절	
전체	1,001	1,001	22%	22%	53%	2%	0
지역별							
서울	192	189	23%	23%	52%	2%	0
인천/경기	318	316	20%	20%	58%	2%	0
강원	30	30	-	-	-	-	-
대전/세종/충청	104	106	23%	19%	56%	2%	4
광주/전라	101	98	12%	32%	55%	1%	-20
대구/경북	96	98	24%	21%	53%	2%	3
부산/울산/경남	146	151	30%	17%	49%	4%	13
제주	14	13	-	-	-	-	-
성별							
남성	500	496	25%	19%	54%	1%	6
여성	501	505	19%	25%	53%	4%	-6
연령별							
18~29세	132	173	23%	13%	60%	5%	10
30대	136	150	22%	18%	58%	2%	4
40대	187	185	22%	26%	50%	1%	-4
50대	217	196	21%	28%	49%	2%	-7
60대	185	164	18%	24%	57%	1%	-6
70대 이상	144	133	27%	24%	46%	4%	3
주요 지지 정당별							
국민의힘	370	360	34%	15%	49%	2%	19
더불어민주당	365	361	12%	28%	58%	2%	-16
정의당	48	49	13%	26%	59%	2%	-13
무당(無黨)층	175	189	20%	24%	52%	5%	-4
직업별							
농/임/어업	30	27	-	-	-	-	-
자영업	181	172	27%	27%	46%	1%	0
기능노무/서비스	149	145	20%	25%	53%	2%	-5
사무/관리	289	302	22%	21%	56%	1%	1
전업주부	195	182	21%	25%	49%	4%	-4
학생	58	74	19%	11%	65%	5%	8
무직/은퇴/기타	99	98	21%	16%	60%	3%	5
생활 수준별							
상/중상	167	173	34%	12%	52%	2%	22
중	476	481	21%	18%	60%	1%	3
중하	218	215	16%	31%	50%	2%	-15
하	128	120	17%	37%	40%	6%	-20
성향별							
보수	311	301	32%	18%	48%	2%	14
중도	306	313	20%	23%	55%	2%	-3
진보	269	265	13%	25%	60%	1%	-12
모름/응답거절	115	123	21%	23%	47%	9%	-2
문제인 대통령 윤석열 당선인 평소 정치에 관심이							
긍정 평가자	425	422	14%	29%	55%	2%	-15
부정 평가자	494	491	29%	17%	52%	2%	12
향후 잘할 것	550	546	34%	16%	49%	2%	18
잘못할 것	402	406	7%	29%	61%	3%	-22
많이 있다	295	282	25%	27%	47%	2%	-2
약간 있다	491	495	21%	18%	58%	2%	3
별로 없다	151	151	19%	27%	53%	1%	-8
전혀 없다/모름	64	73	24%	20%	47%	9%	4

- Net Score: 순(純)지수, 낙관-비관 격차

- 40사례 미만은 수치 제시하지 않음. 한국갤럽 데일리 오피니언 제489호 www.gallup.co.kr

질문) 앞으로 1년간 **국제적인 분쟁**이 현재에 비해 다음 중 어떠한 것이라고 보십니까?

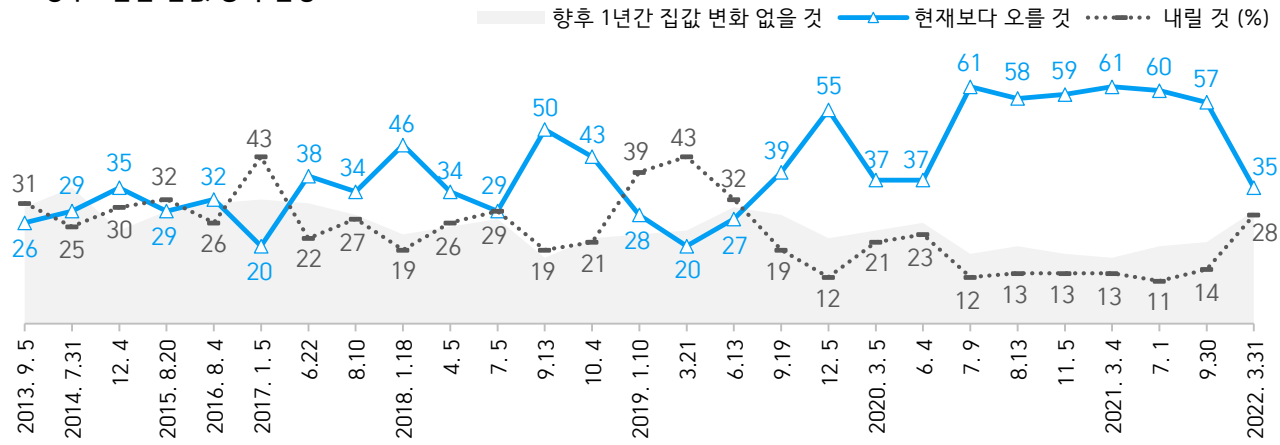
- 증가할 것 / 감소할 것 / 비슷할 것 (순서 로테이션 제시)

2022년 3월 5주 (29~31일)	조사완료 사례수 (명)	가중적용 사례수 (명)	향후 1년 국제분쟁 증감 전망				Net Score (1)-(2)
			증가할 것 (2)	감소할 것 (1)	비슷할 것	모름/ 응답거절	
전체	1,001	1,001	54%	15%	23%	7%	-39
지역별							
서울	192	189	53%	16%	24%	6%	-37
인천/경기	318	316	58%	17%	21%	4%	-41
강원	30	30	-	-	-	-	-
대전/세종/충청	104	106	58%	6%	24%	12%	-52
광주/전라	101	98	61%	9%	23%	6%	-52
대구/경북	96	98	48%	23%	19%	9%	-25
부산/울산/경남	146	151	44%	18%	29%	10%	-26
제주	14	13	-	-	-	-	-
성별							
남성	500	496	60%	14%	21%	5%	-46
여성	501	505	49%	17%	25%	9%	-32
연령별							
18~29세	132	173	58%	12%	25%	5%	-46
30대	136	150	64%	14%	20%	2%	-50
40대	187	185	60%	13%	23%	3%	-47
50대	217	196	56%	15%	25%	3%	-41
60대	185	164	48%	17%	23%	13%	-31
70대 이상	144	133	36%	22%	20%	22%	-14
주요 지지 정당별							
국민의힘	370	360	42%	21%	29%	8%	-21
더불어민주당	365	361	67%	10%	20%	4%	-57
정의당	48	49	63%	11%	22%	4%	-52
무당(無黨)층	175	189	52%	15%	20%	13%	-37
직업별							
등/임/어업	30	27	-	-	-	-	-
자영업	181	172	55%	14%	28%	3%	-41
기능노무/서비스	149	145	55%	12%	23%	10%	-43
사무/관리	289	302	64%	15%	20%	2%	-49
전업주부	195	182	38%	22%	26%	15%	-16
학생	58	74	62%	3%	27%	8%	-59
무직/은퇴/기타	99	98	50%	19%	18%	13%	-31
생활 수준별							
상/중상	167	173	59%	13%	26%	2%	-46
중하	476	481	57%	16%	22%	5%	-41
중하	218	215	51%	15%	27%	6%	-36
하	128	120	46%	18%	18%	19%	-28
성향별							
보수	311	301	47%	19%	30%	5%	-28
중도	306	313	56%	15%	24%	4%	-41
진보	269	265	69%	10%	17%	3%	-59
모름/응답거절	115	123	38%	17%	16%	29%	-21
문제인 대통령							
긍정 평가자	425	422	66%	10%	19%	4%	-56
부정 평가자	494	491	47%	19%	27%	7%	-28
윤석열 당선인							
향후 잘할 것	550	546	44%	20%	27%	9%	-24
잘못할 것	402	406	71%	8%	18%	3%	-63
평소 관심이							
많이 있다	295	282	58%	16%	21%	5%	-42
약간 있다	491	495	55%	16%	24%	6%	-39
별로 없다	151	151	55%	10%	28%	7%	-45
전혀 없다/모름	64	73	36%	20%	20%	25%	-16

- Net Score: 순(純)지수, 낙관-비관 격차

- 40사례 미만은 수치 제시하지 않음. 한국갤럽 데일리 오피니언 제489호 www.gallup.co.kr

● 향후 1년간 집값 등락 전망 2013-2022



- 2017년 1월 대통령 직무 정지·탄핵 심판. 2018년 8~12월 보유세 개편안, 수도권 공급 확대, 3기 신도시 계획 등 부동산 대책 발표
- 2013~2015년은 기간 한정('향후 1년간')하지 않고 미래 시점('앞으로') 기준 질문
- 조사 종료일 기준 제시. 시점별 사흘간 전국 성인 약 1,000명 전화조사. 한국갤럽 데일리 오피니언 제489호 www.gallup.co.kr

● 부동산 정책 평가와 향후 집값 전망: 2013년 이후

2013~2022년	부동산 정책 평가 (2점 척도)			집값 전망 (3점 척도)			
	긍정 (1)	부정 (2)	Net.S (1)-(2)	오를 것 (1)	내릴 것 (2)	Net.S (1)-(2)	
2013년 9월 3~5일	18%	46%	-28	26%	31%	-5	← 전월세 상승
10월 7~10일				33%	27%	6	
2014년 7월 29~31일				29%	25%	4	← 부동산 대출 규제 완화
12월 2~4일	14%	58%	-44	35%	30%	5	
2015년 8월 18~20일				29%	32%	-3	← 가계부채 급증
2016년 8월 2~4일				32%	26%	6	← 부동산 대출 규제 강화
2017년 1월 4~5일				20%	43%	-23	← 국정농단·탄핵 정국
6월 20~22일				38%	22%	16	← 가계부채·실수요 증점
8월 8~10일	44%	23%	21	34%	27%	7	← 8.2 대책
2018년 1월 16~18일	24%	34%	-10	46%	19%	27	
4월 3~5일	28%	33%	-5	34%	26%	8	← 다주택자 양도세 증과
7월 3~5일	24%	31%	-7	29%	29%	0	
9월 11~13일	16%	61%	-45	50%	19%	31	← 수도권 집값 급등
10월 2~4일	23%	55%	-32	43%	21%	22	← 9.21 수도권 공급 확대안
2019년 1월 8~10일	32%	42%	-10	28%	39%	-11	← 3기 신도시 조성안
3월 19~21일	32%	41%	-9	20%	43%	-23	← 3기 신도시 입지 발표
6월 11~13일	26%	46%	-20	27%	32%	-5	← 분양가 상한제 예고
9월 17~19일	26%	48%	-22	39%	19%	20	
12월 3~5일	20%	57%	-37	55%	12%	43	← 대출 규제, 보유세 강화
2020년 3월 3~5일	19%	54%	-35	37%	21%	16	
6월 2~4일	24%	42%	-18	37%	23%	14	6.17, 7.10, 8.4 대책
7월 7~9일	17%	64%	-47	61%	12%	49	수도권 전역 규제, 종부세,
8월 11~13일	18%	65%	-47	58%	13%	45	임대차·부동산 3법 통과
11월 3~5일	15%	68%	-53	59%	13%	46	
2021년 3월 2~4일	11%	74%	-63	61%	13%	48	← 공공주도 공급 확대안
6월 29일~7월 1일	9%	78%	-69	60%	11%	49	
9월 28~30일	6%	79%	-73	57%	14%	43	← 부동산 대출 규제 강화
2022년 3월 29~31일				35%	28%	7	← 제20대 대통령선거 후

- 전국 성인 약 1,000명 전화조사. Net Score: 순(純)지수, [긍정-부정, 상승-하락] 격차

- 정책 평가는 '긍정, 부정' 2점 척도, 집값 전망은 각 항목 '비슷할 것' 포함 3점 척도

- 2022년 3월은 정권 이양기로, 정책 평가는 하지 않음. 한국갤럽 데일리 오피니언 제489호 www.gallup.co.kr

질문) 귀하는 향후 1년간 집값이 현재에 비해 다음 중 어떠한 것으로 보십니까?

- 오를 것/ 내릴 것/ 변화 없을 것 (순서 로테이션 제시)

2022년 3월 5주 (29~31일)	조사완료 사례수 (명)	가중적용 사례수 (명)	향후 1년간 집값 전망				Net Score (1)-(2)
			오를 것 (1)	내릴 것 (2)	변화 없을 것	모름/ 응답거절	
전체	1,001	1,001	35%	28%	29%	7%	7
지역별							
서울	192	189	35%	31%	26%	8%	4
인천/경기	318	316	40%	27%	28%	6%	13
강원	30	30	-	-	-	-	-
대전/세종/충청	104	106	37%	25%	30%	8%	12
광주/전라	101	98	39%	27%	26%	8%	12
대구/경북	96	98	24%	35%	33%	9%	-11
부산/울산/경남	146	151	32%	29%	32%	6%	3
제주	14	13	-	-	-	-	-
성별							
남성	500	496	36%	29%	30%	5%	7
여성	501	505	35%	27%	28%	9%	8
연령별							
18~29세	132	173	44%	25%	25%	6%	19
30대	136	150	43%	30%	27%		13
40대	187	185	41%	26%	30%	3%	15
50대	217	196	34%	30%	32%	5%	4
60대	185	164	25%	29%	32%	14%	-4
70대 이상	144	133	23%	32%	28%	18%	-9
직업별							
농/임/어업	30	27	-	-	-	-	-
자영업	181	172	34%	26%	33%	6%	8
기능노무/서비스	149	145	35%	31%	26%	7%	4
사무/관리	289	302	41%	29%	27%	3%	12
전업주부	195	182	24%	29%	35%	12%	-5
학생	58	74	51%	22%	19%	8%	29
무직/은퇴/기타	99	98	33%	28%	29%	10%	5
성향별							
보수	311	301	28%	34%	31%	7%	-6
중도	306	313	37%	29%	29%	6%	8
진보	269	265	45%	25%	26%	4%	20
모름/응답거절	115	123	30%	21%	31%	17%	9
문제인							
대통령							
긍정 평가	425	422	44%	25%	25%	6%	19
부정 평가	494	491	27%	33%	33%	7%	-6
윤석열							
향후 잘할 것	550	546	28%	33%	32%	7%	-5
당선인							
잘못할 것	402	406	45%	24%	25%	6%	21
본인							
있어야 한다	795	795	36%	26%	30%	8%	10
소유 집							
그럴 필요 없다	188	189	34%	39%	25%	2%	-5
본인/							
배우자							
없다 (무주택)	355	391	39%	30%	25%	6%	9
명의 집							
1채	534	501	33%	27%	31%	9%	6
2채 이상	110	106	36%	27%	34%	3%	9
평소							
많이 있다	295	282	29%	31%	32%	7%	-2
정치에							
약간 있다	491	495	37%	28%	29%	6%	9
관심이							
별로 없다	151	151	43%	27%	25%	5%	16
전혀 없다/모름	64	73	31%	27%	27%	16%	4

- Net Score: 순(純)지수, 상승-하락 전망 차이

- 50사례 미만은 수치 제시하지 않음. 한국갤럽 데일리 오피니언 제489호 www.gallup.co.kr

질문) 귀하는 본인 소유의 집이 있어야 한다고 보십니까, 그럴 필요 없다고 보십니까?

	조사완료 사례수 (명)	가중적용 사례수 (명)	집 소유에 대한 인식		
			본인 소유 집 있어야 한다	그럴 필요 없다	모름/ 응답거절
2014년 7월 29~31일	1,016	1,016	54%	44%	2%
2017년 1월 4~5일	1,004	1,004	63%	36%	1%
2018년 4월 3~5일	1,004	1,000	69%	29%	2%
2019년 3월 19~21일	1,002	1,000	72%	26%	3%
2021년 3월 2~4일	1,002	1,000	73%	25%	2%
2022년 3월 29~31일	1,001	1,001	79%	19%	2%
지역별					
서울	192	189	81%	18%	2%
인천/경기	318	316	79%	20%	1%
강원	30	30	-	-	-
대전/세종/충청	104	106	79%	21%	
광주/전라	101	98	81%	18%	1%
대구/경북	96	98	75%	20%	5%
부산/울산/경남	146	151	79%	18%	3%
제주	14	13	-	-	-
성별					
남성	500	496	78%	20%	1%
여성	501	505	80%	18%	2%
연령별					
18~29세	132	173	77%	21%	1%
30대	136	150	80%	19%	1%
40대	187	185	78%	21%	1%
50대	217	196	77%	22%	1%
60대	185	164	82%	16%	2%
70대 이상	144	133	84%	12%	4%
직업별					
농/임/어업	30	27	-	-	-
자영업	181	172	78%	22%	0%
기능노무/서비스	149	145	76%	22%	2%
사무/관리	289	302	79%	20%	1%
전업주부	195	182	84%	14%	3%
학생	58	74	81%	18%	2%
무직/은퇴/기타	99	98	81%	17%	3%
성향별					
보수	311	301	85%	14%	1%
중도	306	313	78%	20%	2%
진보	269	265	76%	24%	1%
모름/응답거절	115	123	77%	20%	3%
문제인					
긍정 평가	425	422	76%	23%	1%
대통령 부정 평가	494	491	82%	17%	1%
윤석열 향후 잘할 것	550	546	81%	17%	2%
당선인 잘못할 것	402	406	77%	22%	1%
본인/배우자 명의 집					
없다 (비보유)	355	391	71%	27%	2%
1채	534	501	85%	14%	2%
2채 이상	110	106	84%	15%	1%

- 50사례 미만은 수치 제시하지 않음. 한국갤럽 데일리 오피니언 제489호 www.gallup.co.kr

질문) (본인 또는 배우자 명의의 집이 없는 사람, 즉 현재 무주택자만)

귀하는 앞으로 몇 년 내에 본인 소유의 집을 살 수 있을 것이라고 생각하십니까? (자유응답)

현재 무주택자 기준	가중적용 사례수 (명)	무주택자의 내 집 마련 예상 시기						
		1~2년 내	3~4년 내	5~10년 내	10년 넘게 걸릴 것 같다	영영 어려울 것 같다	내 집 마련 의향 없다	모름 응답 거절
2021년 3월 2~4일	418	3%	5%	23%	24%	23%	13%	9%
2022년 3월 29~31일	391	3%	4%	34%	23%	18%	9%	8%
성별								
남성	198	5%	3%	31%	24%	20%	9%	8%
여성	194	2%	5%	37%	23%	16%	10%	7%
연령별								
18~29세	155	2%	3%	33%	40%	14%	1%	8%
30대	90	1%	5%	55%	21%	8%	5%	5%
40대	50	12%	5%	42%	6%	10%	18%	6%
50대	40	2%	9%	22%	13%	23%	16%	13%
60대	30	9%	3%	7%	8%	48%	15%	9%
70대 이상	27		3%		3%	46%	42%	6%
생활 수준별								
상/중상	75	7%	4%	42%	32%	6%	4%	5%
중	165	2%	6%	40%	25%	12%	9%	5%
중하	93	5%	4%	29%	23%	21%	9%	10%
하	54			15%	8%	50%	16%	10%
성향별								
보수	97	3%	6%	31%	20%	21%	9%	9%
중도	118	3%	2%	37%	30%	15%	6%	6%
진보	115	5%	7%	36%	21%	16%	10%	5%
모름/응답거절	62	2%	2%	28%	20%	22%	14%	13%
본인 소유 집								
있어야 한다	279	4%	5%	34%	25%	19%	4%	9%
그럴 필요 없다	105	1%	2%	35%	21%	14%	24%	3%

- 2006년 11월 무주택 기혼자(106명)의 내 집 마련 예상 시기:

'1~2년 내' 24%, '3~4년 내' 17%, '5~10년 내' 28%,

'10년 넘게 걸릴 것 같다' 5%, '영영 어려울 것 같다' 9%, '내 집 마련 의향 없다' 8%, 의견 유보 9%

- 2021년은 혼인 여부 무관 무주택자 전체에게 질문

- '현재 무주택 & 자가 거주'는 대부분 부모/가족 소유의 집에 사는 사례

- 한국갤럽 데일리 오피니언 제489호 www.gallup.co.kr

질문) 귀하 본인 또는 배우자 명의의 집이 있습니까, 혹은 없습니까?
 (보유한 경우만 추가 질문) 그럼, 본인 또는 배우자 명의의 집은 모두 몇 채입니까?

2022년 3월 5주 (29~31일)	조사완료 사례수 (명)	가중적용 사례수 (명)	본인-배우자 명의 집					
			무주택	유주택 (계)	1채	2채 이상	응답거절	
지역별	전체	1,001	1,001	39%	61%	50%	11%	0%
	서울	192	189	42%	58%	45%	13%	
	인천/경기	318	316	39%	61%	53%	8%	
	강원	30	30	-	-	-	-	-
	대전/세종/충청	104	106	38%	62%	47%	15%	
	광주/전라	101	98	33%	67%	59%	8%	
	대구/경북	96	98	36%	64%	48%	15%	
	부산/울산/경남	146	151	37%	63%	53%	10%	1%
	제주	14	13	-	-	-	-	-
성별	남성	500	496	40%	60%	51%	9%	0%
	여성	501	505	38%	62%	49%	12%	0%
연령별	18~29세	132	173	90%	10%	8%	2%	
	30대	136	150	60%	40%	36%	5%	
	40대	187	185	27%	73%	57%	15%	1%
	50대	217	196	20%	80%	63%	16%	1%
	60대	185	164	18%	82%	68%	14%	
	70대 이상	144	133	20%	80%	71%	9%	
직업별	농/임/어업	30	27	-	-	-	-	-
	자영업	181	172	23%	77%	63%	15%	
	기능노무/서비스	149	145	45%	55%	46%	8%	1%
	사무/관리	289	302	45%	55%	46%	9%	
	전업주부	195	182	21%	79%	61%	18%	
	학생	58	74	98%	2%	2%		
	무직/은퇴/기타	99	98	36%	64%	57%	5%	1%
생활 수준별	상/중상	167	173	43%	57%	45%	12%	
	중	476	481	34%	66%	52%	13%	0%
	중하	218	215	43%	57%	51%	6%	
	하	128	120	45%	55%	50%	5%	
성향별	보수	311	301	32%	68%	54%	13%	1%
	중도	306	313	38%	62%	51%	12%	
	진보	269	265	43%	57%	49%	8%	
	모름/응답거절	115	123	50%	50%	42%	8%	
문재인 대통령	긍정 평가	425	422	38%	62%	51%	11%	
	부정 평가	494	491	36%	64%	52%	11%	0%
윤석열 당선인	향후 잘할 것	550	546	36%	64%	52%	11%	0%
	잘못할 것	402	406	42%	58%	48%	10%	
본인 소유 집	있어야 한다	795	795	35%	65%	53%	11%	0%
	그럴 필요 없다	188	189	56%	44%	36%	8%	
평소 정치에 관심이	많이 있다	295	282	30%	70%	57%	13%	0%
	약간 있다	491	495	40%	60%	50%	9%	0%
	별로 없다	151	151	43%	57%	47%	11%	
	전혀 없다/모름	64	73	57%	43%	32%	10%	

- 50사례 미만은 수치 제시하지 않음. 한국갤럽 데일리 오피니언 제489호 www.gallup.co.kr

한국갤럽 데일리 오피니언은

유·무선전화 RDD 번호를 단순확률추출해 조사하고

전국 유권자를 대표할 수 있도록 지역, 성, 연령대 등 세부 특성 층별로

사후층화 가중을 적용하여 모집단 특성인 모수를 추정합니다.

→ [데일리 오피니언 표본설계: 모집단 정의부터 모수추정까지](#)

주요 조사 결과(대통령 직무 수행 평가, 정당 지지도)에 대한

모수 추정치의 신뢰 범위와 정도를 나타내는 95% 신뢰구간과 상대표준오차를

고려하여 해석하시길 바랍니다.

95% 신뢰구간

모수가 이 구간 안에 있을 확률이 95%라는 의미입니다.

이 구간 안에서의 수치 변동은 실제 변화인지 오차인지 단정할 수 없습니다.

상대표준오차

통계 신뢰성 지표로, 수치가 작을수록 더 신뢰할 수 있습니다.

(참고) 캐나다 통계청 표본조사 상대표준오차 기준

- 0.0 ~ 4.9%: 매우 우수(Excellent)

- 5.0 ~ 9.9%: 우수(Very Good)

- 10.0 ~ 14.9%: 좋음(Good)

- 15.0 ~ 24.9%: 허용 가능(Acceptable)

- 25.0 ~ 34.9%: 주의사항과 함께 사용 가능(Use with caution)

- 35.0% 이상: 공표 시 신뢰 불가(Too unreliable to publish)

출처: Butcher, B. & Elliot, D. (1986)

<표본오차 매뉴얼: A sampling errors manual>(통계청 표본관리과 역). p.8.

● 대통령 직무 수행 평가 표준오차, 신뢰구간, 상대표준오차

2022년 3월(1~5주) 통합	조사완료 사례수 (명)	대통령 직무 수행 평가	추정치	표준 오차	95% 신뢰구간		상대 표준오차
					하한	상한	
전체	5,007	잘하고 있다 잘못하고 있다	43% 50%	0.7% 0.7%	42% 49%	45% 52%	1.6% 1.4%
지역별 서울	958	잘하고 있다	40%	1.5%	37%	43%	3.8%
		잘못하고 있다	54%	1.6%	51%	57%	2.9%
인천/경기	1,581	잘하고 있다 잘못하고 있다	42% 52%	1.2% 1.2%	40% 50%	45% 55%	2.9% 2.4%
강원	155	잘하고 있다 잘못하고 있다	45% 49%	4.3% 4.4%	37% 40%	54% 57%	9.5% 9.0%
대전/세종/충청	524	잘하고 있다 잘못하고 있다	43% 49%	2.2% 2.2%	38% 45%	47% 54%	5.2% 4.5%
광주/전라	493	잘하고 있다 잘못하고 있다	74% 20%	1.9% 1.8%	70% 16%	78% 24%	2.6% 9.3%
대구/경북	492	잘하고 있다 잘못하고 있다	27% 67%	2.0% 2.1%	23% 63%	31% 71%	7.5% 3.1%
부산/울산/경남	739	잘하고 있다 잘못하고 있다	40% 52%	1.8% 1.9%	37% 48%	44% 56%	4.6% 3.6%
제주	65	잘하고 있다 잘못하고 있다	42% 48%	6.8% 7.1%	30% 34%	56% 62%	16.2% 14.8%
성별 남성	2,516	잘하고 있다	40%	0.9%	38%	41%	2.4%
		잘못하고 있다	55%	1.0%	53%	57%	1.8%
여성	2,491	잘하고 있다 잘못하고 있다	47% 46%	1.0% 1.0%	45% 44%	49% 48%	2.1% 2.1%
연령별 18~29세	710	잘하고 있다	37%	1.8%	34%	41%	4.8%
		잘못하고 있다	50%	1.8%	47%	54%	3.7%
30대	713	잘하고 있다 잘못하고 있다	45% 50%	1.9% 1.9%	41% 46%	49% 54%	4.2% 3.8%
40대	919	잘하고 있다 잘못하고 있다	57% 40%	1.6% 1.6%	54% 37%	60% 43%	2.8% 4.1%
50대	1,071	잘하고 있다 잘못하고 있다	49% 48%	1.5% 1.5%	46% 45%	52% 51%	3.0% 3.1%
60대	912	잘하고 있다 잘못하고 있다	34% 61%	1.5% 1.5%	31% 58%	37% 64%	4.4% 2.5%
70대 이상	682	잘하고 있다 잘못하고 있다	33% 57%	1.7% 1.8%	30% 53%	36% 60%	5.1% 3.2%

● 주요 정당 지지도 표준오차, 신뢰구간, 상대표준오차 (1/2)

2022년 3월(1~5주) 통합	조사완료 사례수 (명)	지지 정당	추정치	표준 오차	95% 신뢰구간		상대 표준오차
					하한	상한	
전체	5,007	국민의당	4%	0.3%	4%	5%	6.9%
		국민의힘	37%	0.7%	36%	38%	1.8%
		더불어민주당	37%	0.7%	35%	38%	1.8%
		정의당	4%	0.3%	4%	5%	7.0%
		무당층	17%	0.6%	16%	19%	3.2%
지역별 서울	958	국민의당	4%	0.7%	3%	6%	15.6%
		국민의힘	39%	1.5%	36%	42%	3.9%
		더불어민주당	36%	1.5%	33%	39%	4.2%
		정의당	4%	0.7%	3%	6%	15.9%
		무당층	16%	1.2%	14%	19%	7.3%
인천/경기	1,581	국민의당	4%	0.5%	3%	5%	13.1%
		국민의힘	37%	1.2%	35%	40%	3.2%
		더불어민주당	36%	1.2%	33%	38%	3.3%
		정의당	4%	0.5%	4%	6%	11.9%
		무당층	18%	1.0%	16%	20%	5.4%
강원	155	국민의당	6%	1.9%	3%	11%	32.1%
		국민의힘	38%	4.0%	30%	46%	10.5%
		더불어민주당	37%	3.9%	30%	45%	10.7%
		정의당	5%	2.3%	2%	12%	44.0%
		무당층	13%	2.9%	8%	20%	22.1%
대전/세종/충청	524	국민의당	4%	0.9%	3%	7%	20.9%
		국민의힘	36%	2.1%	32%	40%	5.9%
		더불어민주당	34%	2.1%	30%	38%	6.3%
		정의당	4%	0.8%	2%	6%	22.1%
		무당층	21%	1.9%	18%	25%	8.9%
광주/전라	493	국민의당	2%	0.7%	1%	4%	29.1%
		국민의힘	10%	1.4%	7%	13%	14.1%
		더불어민주당	69%	2.0%	65%	73%	3.0%
		정의당	5%	1.0%	4%	8%	19.0%
		무당층	14%	1.6%	11%	17%	11.7%
대구/경북	492	국민의당	6%	1.1%	4%	8%	19.4%
		국민의힘	56%	2.2%	52%	60%	3.9%
		더불어민주당	19%	1.8%	16%	23%	9.4%
		정의당	2%	0.7%	1%	4%	32.6%
		무당층	16%	1.7%	13%	20%	10.8%
부산/울산/경남	739	국민의당	5%	0.8%	4%	7%	16.6%
		국민의힘	39%	1.8%	36%	43%	4.6%
		더불어민주당	33%	1.8%	30%	37%	5.4%
		정의당	4%	0.7%	3%	6%	18.5%
		무당층	18%	1.5%	15%	21%	8.5%
제주	65	국민의당	6%	3.0%	2%	15%	47.6%
		국민의힘	38%	6.9%	25%	52%	18.2%
		더불어민주당	27%	5.9%	17%	40%	22.0%
		정의당	5%	2.7%	1%	14%	57.3%
		무당층	24%	6.1%	14%	38%	25.2%

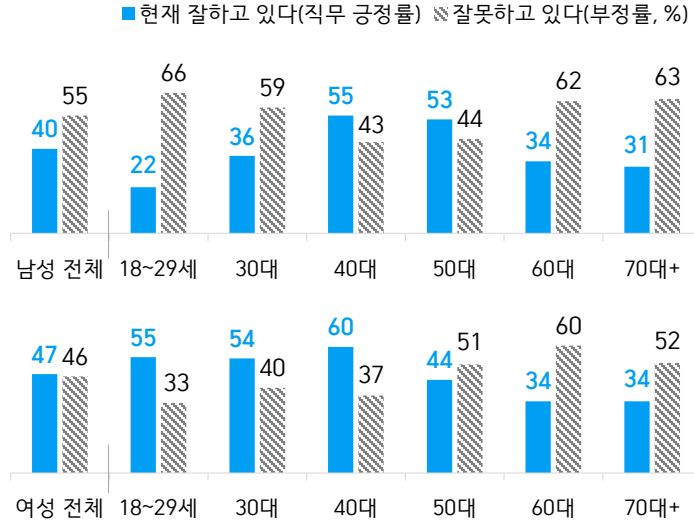
- 한국갤럽 데일리 오피니언 제489호 www.gallup.co.kr

● 주요 정당 지지도 표준오차, 신뢰구간, 상대표준오차 (2/2)

2022년 3월(1~5주) 통합	조사완료 사례수 (명)	지지 정당	추정치	표준 오차	95% 신뢰구간		상대 표준오차	
					하한	상한		
성별	남성	2,516	국민의당	4%	0.4%	3%	5%	9.9%
			국민의힘	40%	1.0%	38%	42%	2.4%
여성	2,491	더불어민주당	34%	0.9%	32%	36%	2.6%	
		정의당	4%	0.4%	3%	5%	10.0%	
		무당층	17%	0.8%	15%	18%	4.5%	
		국민의당	4%	0.4%	4%	5%	9.6%	
		국민의힘	33%	0.9%	32%	35%	2.7%	
연령별	18~29세	710	더불어민주당	39%	1.0%	37%	41%	2.4%
			정의당	5%	0.4%	4%	6%	9.7%
			무당층	18%	0.8%	16%	19%	4.5%
			국민의당	4%	0.8%	3%	6%	17.1%
			국민의힘	30%	1.7%	27%	34%	5.6%
30대	713	더불어민주당	28%	1.7%	25%	31%	6.0%	
		정의당	5%	0.9%	4%	7%	16.4%	
		무당층	32%	1.8%	28%	35%	5.8%	
		국민의당	6%	0.9%	4%	8%	15.8%	
		국민의힘	30%	1.8%	26%	33%	5.9%	
40대	919	더불어민주당	38%	1.9%	34%	42%	4.9%	
		정의당	4%	0.8%	3%	6%	19.3%	
		무당층	22%	1.6%	19%	25%	7.4%	
		국민의당	3%	0.6%	2%	4%	18.6%	
		국민의힘	25%	1.4%	23%	28%	5.7%	
50대	1,071	더불어민주당	52%	1.6%	48%	55%	3.2%	
		정의당	4%	0.6%	3%	5%	16.8%	
		무당층	15%	1.2%	12%	17%	8.1%	
		국민의당	3%	0.5%	2%	4%	16.6%	
		국민의힘	35%	1.4%	33%	38%	4.0%	
60대	912	더불어민주당	44%	1.5%	41%	47%	3.3%	
		정의당	6%	0.7%	4%	7%	12.5%	
		무당층	12%	1.0%	10%	14%	8.4%	
		국민의당	3%	0.6%	2%	4%	18.3%	
		국민의힘	52%	1.6%	48%	55%	3.1%	
70대 이상	682	더불어민주당	31%	1.5%	28%	34%	4.7%	
		정의당	3%	0.6%	2%	5%	18.7%	
		무당층	10%	1.0%	9%	12%	9.8%	
		국민의당	6%	0.9%	5%	8%	15.0%	
		국민의힘	53%	1.8%	50%	57%	3.4%	
더불어민주당	22%	1.5%	20%	25%	6.5%			
정의당	2%	0.5%	1%	3%	26.7%			
무당층	15%	1.4%	13%	18%	8.9%			

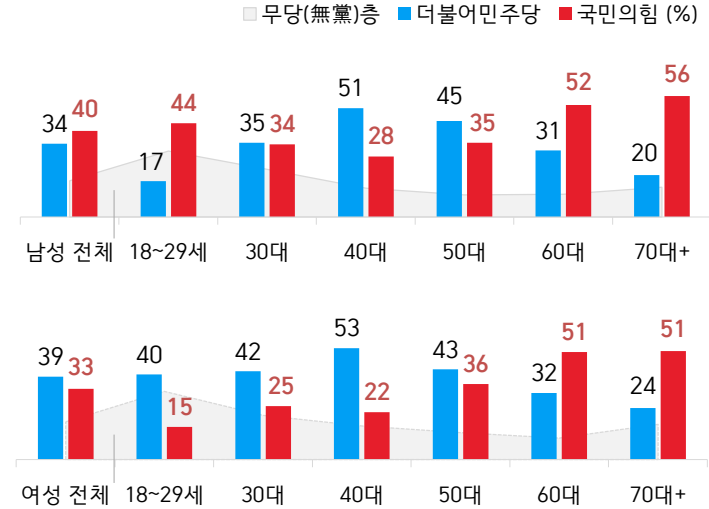
- 한국갤럽 데일리 오피니언 제489호 www.gallup.co.kr

● 2022년 3월(1~5주) 통합 대통령 직무 수행 평가 - 성·연령별



- 전국 성인 5,007명 전화조사. 한국갤럽 데일리 제489호 www.gallup.co.kr

● 2022년 3월(1~5주) 통합 주요 정당 지지도 - 성·연령별



- 전국 성인 5,007명 전화조사. 한국갤럽 데일리 제489호 www.gallup.co.kr

2022년 1월(1~4주) 통합	조사완료 사례수 (명)	가중적용 사례수 (명)	대통령 직무 수행 평가			
			잘하고 있다	잘못하고 있다	어느 쪽도 아니다	모름/ 응답거절
전체	4,005	4,005	41%	52%	3%	4%
지역별						
서울	771	756	38%	56%	3%	4%
인천/경기	1,262	1,264	46%	48%	3%	4%
강원	124	121	32%	62%	5%	2%
대전/세종/충청	420	424	35%	59%	3%	3%
광주/전라	397	392	68%	25%	3%	5%
대구/경북	380	392	25%	66%	5%	4%
부산/울산/경남	599	605	36%	57%	3%	5%
제주	52	51	47%	49%	1%	2%
성별						
남성	2,079	1,986	40%	55%	2%	3%
여성	1,926	2,019	43%	49%	3%	5%
연령별						
18~29세	506	690	30%	58%	2%	11%
30대	518	612	43%	53%	1%	3%
40대	734	742	52%	45%	2%	1%
50대	886	783	47%	48%	3%	1%
60대	778	650	38%	55%	4%	3%
70대 이상	583	528	35%	54%	5%	6%
성/연령별						
남성 18~29세	311	363	18%	71%	2%	8%
남성 30대	304	315	35%	61%	2%	2%
남성 40대	413	376	58%	40%	1%	1%
남성 50대	440	396	48%	48%	3%	1%
남성 60대	366	318	42%	53%	3%	2%
남성 70대 이상	245	217	36%	57%	4%	2%
여성 18~29세	195	327	42%	43%	2%	13%
여성 30대	214	297	51%	45%	1%	3%
여성 40대	321	365	46%	49%	3%	2%
여성 50대	446	387	46%	48%	4%	2%
여성 60대	412	332	35%	58%	4%	3%
여성 70대 이상	338	311	34%	51%	6%	8%
주요 지지 정당별						
국민의당	248	247	19%	72%	6%	3%
국민의힘	1,381	1,324	7%	89%	2%	1%
더불어민주당	1,384	1,360	82%	14%	2%	1%
정의당	145	159	60%	32%	3%	5%
무당(無黨)층	713	787	28%	54%	5%	13%
직업별						
농/임/어업	131	112	42%	49%	5%	4%
자영업	676	632	46%	50%	1%	3%
기능노무/서비스	496	484	37%	56%	3%	3%
사무/관리	1,216	1,281	48%	47%	2%	2%
전업주부	836	778	37%	54%	5%	4%
학생	224	310	31%	58%	1%	10%
무직/은퇴/기타	426	406	35%	56%	4%	6%
성향별						
보수	1,093	1,052	17%	79%	3%	2%
중도	1,330	1,369	43%	53%	2%	2%
진보	967	975	72%	24%	3%	2%
모름/응답거절	615	609	33%	47%	6%	14%
평소 정치에 관심이						
많이 있다	1,236	1,183	44%	53%	2%	1%
약간 있다	1,927	1,916	43%	53%	3%	2%
별로 없다	595	637	38%	50%	5%	7%
전혀 없다	172	203	28%	45%	3%	24%

2022년 2월(2~4주) 통합	조사완료 사례수 (명)	가중적용 사례수 (명)	대통령 직무 수행 평가			
			잘하고 있다	잘못하고 있다	어느 쪽도 아니다	모름/ 응답거절
전체	3,008	3,008	41%	52%	3%	4%
지역별						
서울	581	568	37%	57%	3%	3%
인천/경기	946	950	41%	53%	2%	4%
강원	91	91	33%	58%	3%	5%
대전/세종/충청	303	319	39%	53%	4%	5%
광주/전라	295	294	72%	22%	2%	4%
대구/경북	300	294	28%	63%	4%	5%
부산/울산/경남	450	454	39%	55%	3%	2%
제주	42	38	-	-	-	-
성별						
남성	1,543	1,492	39%	57%	2%	2%
여성	1,465	1,516	43%	48%	4%	5%
연령별						
18~29세	381	516	30%	59%	2%	9%
30대	393	460	40%	55%	3%	2%
40대	545	556	58%	38%	1%	2%
50대	671	588	50%	46%	2%	2%
60대	575	490	32%	64%	3%	1%
70대 이상	443	399	32%	54%	7%	7%
성/연령별						
남성 18~29세	231	272	20%	74%	1%	6%
남성 30대	232	236	32%	66%	1%	1%
남성 40대	301	283	60%	37%	1%	2%
남성 50대	334	297	51%	44%	2%	2%
남성 60대	268	240	36%	61%	3%	0%
남성 70대 이상	177	164	30%	65%	4%	1%
여성 18~29세	150	244	42%	43%	2%	12%
여성 30대	161	224	48%	43%	5%	3%
여성 40대	244	274	57%	40%	2%	1%
여성 50대	337	291	49%	47%	3%	1%
여성 60대	307	250	28%	66%	3%	2%
여성 70대 이상	266	234	34%	47%	9%	11%
주요 지지 정당별						
국민의당	164	167	25%	64%	8%	4%
국민의힘	1,140	1,089	8%	89%	2%	2%
더불어민주당	1,084	1,079	82%	14%	2%	2%
정의당	110	122	59%	34%	3%	4%
무당(無黨)층	483	525	29%	56%	5%	10%
직업별						
농/임/어업	104	96	46%	46%	5%	3%
자영업	567	540	44%	52%	2%	2%
기능노무/서비스	320	310	37%	56%	4%	3%
사무/관리	933	990	49%	46%	2%	3%
전업주부	610	552	36%	55%	5%	5%
학생	167	223	27%	62%	2%	8%
무직/은퇴/기타	307	297	34%	59%	3%	3%
성향별						
보수	908	870	19%	77%	2%	3%
중도	955	973	40%	56%	2%	2%
진보	727	742	73%	21%	3%	3%
모름/응답거절	418	423	35%	47%	7%	10%
평소 정치에 관심이						
많이 있다	901	855	46%	52%	1%	1%
약간 있다	1,482	1,487	42%	53%	3%	3%
별로 없다	463	489	38%	53%	5%	5%
전혀 없다/모름	162	178	26%	47%	6%	21%

2022년 3월(1~5주) 통합	조사완료 사례수 (명)	가중적용 사례수 (명)	대통령 직무 수행 평가			
			잘하고 있다	잘못하고 있다	어느 쪽도 아니다	모름/ 응답거절
전체	5,007	5,007	43%	50%	2%	4%
지역별						
서울	958	945	40%	54%	3%	3%
인천/경기	1,581	1,581	42%	52%	2%	4%
강원	155	151	45%	49%	3%	3%
대전/세종/충청	524	531	43%	49%	3%	5%
광주/전라	493	490	74%	20%	2%	4%
대구/경북	492	489	27%	67%	2%	4%
부산/울산/경남	739	756	40%	52%	3%	5%
제주	65	64	42%	48%	3%	7%
성별						
남성	2,516	2,483	40%	55%	2%	3%
여성	2,491	2,524	47%	46%	3%	5%
연령별						
18~29세	710	860	37%	50%	2%	10%
30대	713	757	45%	50%	1%	4%
40대	919	926	57%	40%	1%	2%
50대	1,071	978	49%	48%	2%	1%
60대	912	819	34%	61%	3%	2%
70대 이상	682	667	33%	57%	5%	5%
성/연령별						
남성 18~29세	388	450	22%	66%	2%	11%
남성 30대	387	391	36%	59%	1%	4%
남성 40대	496	470	55%	43%	1%	1%
남성 50대	528	494	53%	44%	2%	1%
남성 60대	424	401	34%	62%	3%	2%
남성 70대 이상	293	275	31%	63%	4%	2%
여성 18~29세	322	409	55%	33%	3%	9%
여성 30대	326	366	54%	40%	1%	5%
여성 40대	423	456	60%	37%	1%	2%
여성 50대	543	484	44%	51%	2%	2%
여성 60대	488	418	34%	60%	4%	2%
여성 70대 이상	389	392	34%	52%	6%	8%
주요 지지 정당별						
국민의당	212	209	22%	70%	2%	5%
국민의힘	1,881	1,843	8%	88%	2%	2%
더불어민주당	1,844	1,840	84%	14%	1%	1%
정의당	203	207	66%	28%	4%	1%
무당(無黨)층	829	871	32%	49%	5%	14%
직업별						
농/임/어업	165	150	42%	51%	4%	3%
자영업	851	818	45%	51%	2%	2%
기능노무/서비스	600	584	43%	49%	3%	5%
사무/관리	1,596	1,635	51%	46%	1%	3%
전업주부	992	949	38%	55%	3%	4%
학생	336	408	36%	49%	3%	12%
무직/은퇴/기타	467	463	32%	59%	4%	5%
성향별						
보수	1,519	1,496	19%	77%	2%	2%
중도	1,629	1,635	44%	50%	3%	3%
진보	1,258	1,266	73%	24%	2%	1%
모름/응답거절	601	610	38%	40%	4%	17%
평소 정치에 관심이						
많이 있다	1,496	1,447	46%	52%	1%	1%
약간 있다	2,423	2,435	44%	51%	2%	2%
별로 없다	792	809	40%	50%	4%	7%
전혀 없다/모름	296	316	35%	34%	5%	25%

2022년 1월(1~4주) 통합	조사완료 사례수 (명)	가중적용 사례수 (명)	정당 지지도						무당층 無黨層
			국민의당	국민의힘	더불어 민주당	열린 민주당	정의당	기타	
전체	4,005	4,005	6%	33%	34%	2%	4%	1%	20%
지역별									
서울	771	756	7%	34%	29%	2%	5%	1%	22%
인천/경기	1,262	1,264	5%	29%	38%	3%	4%	1%	20%
강원	124	121	6%	38%	26%	2%	5%	2%	21%
대전/세종/충청	420	424	8%	39%	27%	2%	3%	1%	20%
광주/전라	397	392	4%	7%	69%	3%	5%	0%	12%
대구/경북	380	392	6%	49%	17%	2%	3%	1%	22%
부산/울산/경남	599	605	6%	42%	27%	1%	3%	2%	19%
제주	52	51	8%	39%	35%	3%	3%		12%
성별									
남성	2,079	1,986	6%	36%	34%	2%	3%	1%	16%
여성	1,926	2,019	6%	30%	34%	2%	5%	1%	23%
연령별									
18~29세	506	690	6%	29%	24%	1%	6%	1%	34%
30대	518	612	4%	28%	33%	2%	5%	1%	26%
40대	734	742	6%	23%	45%	4%	4%	1%	16%
50대	886	783	6%	33%	39%	2%	5%	1%	14%
60대	778	650	7%	43%	32%	2%	2%	1%	13%
70대 이상	583	528	8%	46%	26%	1%	2%	1%	16%
성/연령별									
남성 18~29세	311	363	7%	44%	19%	0%	1%	2%	27%
남성 30대	304	315	5%	36%	32%	3%	3%	1%	19%
남성 40대	413	376	7%	20%	52%	5%	4%	2%	11%
남성 50대	440	396	6%	31%	40%	2%	5%	2%	14%
남성 60대	366	318	7%	40%	33%	3%	4%	0%	14%
남성 70대 이상	245	217	6%	53%	25%	2%	2%	0%	11%
여성 18~29세	195	327	5%	11%	30%	1%	11%		42%
여성 30대	214	297	3%	20%	35%	1%	7%	0%	33%
여성 40대	321	365	5%	26%	39%	4%	4%	1%	21%
여성 50대	446	387	7%	34%	39%	3%	4%	1%	13%
여성 60대	412	332	6%	47%	31%	2%	1%	1%	12%
여성 70대 이상	338	311	9%	42%	27%	1%	2%	1%	20%
직업별									
농/임/어업	131	112	6%	37%	36%	2%	5%	2%	12%
자영업	676	632	6%	33%	37%	4%	3%	1%	16%
기능노무/서비스	496	484	7%	38%	31%	2%	3%	2%	17%
사무/관리	1,216	1,281	6%	25%	41%	2%	6%	1%	20%
전업주부	836	778	6%	39%	30%	2%	2%	1%	18%
학생	224	310	7%	29%	24%	0%	6%	0%	33%
무직/은퇴/기타	426	406	6%	43%	26%	1%	2%	1%	21%
성향별									
보수	1,093	1,052	6%	67%	11%	1%	1%	1%	11%
중도	1,330	1,369	9%	28%	34%	2%	3%	1%	23%
진보	967	975	4%	8%	63%	4%	9%	1%	12%
모름/응답거절	615	609	5%	26%	26%	1%	2%	1%	39%
대통령 긍정 평가자	1,672	1,657	3%	6%	67%	4%	6%	0%	13%
직무 부정 평가자	2,069	2,073	9%	57%	9%	1%	2%	1%	20%
평소 많이 있다	1,236	1,183	5%	39%	38%	3%	3%	2%	10%
정치에 약간 있다	1,927	1,916	7%	35%	36%	2%	5%	1%	15%
관심이 별로 없다	595	637	6%	24%	27%	1%	4%	1%	36%
전혀 없다/모름	172	203	2%	15%	13%	1%	1%	2%	66%

- 2022년 1월 18일 더불어민주당·열린민주당 공식 합당 선언. 열린민주당은 1월 1~3주 기준 집계, 4주부터 제외

- 50사례 미만은 수치 제시하지 않음. 한국갤럽 데일리 오피니언 제481호 www.gallup.co.kr

2022년 2월(2~4주) 통합	조사완료 사례수 (명)	가중적용 사례수 (명)	정당 지지도					무당층 無黨層
			국민의당	국민의힘	더불어 민주당	정의당	기타	
전체	3,008	3,008	6%	36%	36%	4%	1%	17%
지역별								
서울	581	568	5%	43%	31%	3%	1%	17%
인천/경기	946	950	5%	34%	37%	5%	0%	18%
강원	91	91	9%	41%	30%	1%		19%
대전/세종/충청	303	319	6%	36%	35%	3%	2%	17%
광주/전라	295	294	6%	10%	65%	5%	1%	13%
대구/경북	300	294	5%	47%	23%	3%	1%	21%
부산/울산/경남	450	454	6%	41%	31%	4%	1%	17%
제주	42	38	-	-	-	-	-	-
성별								
남성	1,543	1,492	5%	39%	36%	3%	1%	16%
여성	1,465	1,516	6%	33%	35%	5%	1%	19%
연령별								
18~29세	381	516	8%	32%	21%	7%	1%	31%
30대	393	460	7%	26%	37%	4%	0%	25%
40대	545	556	4%	25%	52%	5%	2%	12%
50대	671	588	3%	35%	45%	5%	1%	12%
60대	575	490	6%	53%	29%	2%	1%	9%
70대 이상	443	399	5%	51%	26%	2%	0%	16%
성/연령별								
남성 18~29세	231	272	9%	44%	15%	2%	1%	29%
남성 30대	232	236	4%	38%	35%	1%	1%	22%
남성 40대	301	283	3%	24%	56%	3%	2%	11%
남성 50대	334	297	3%	32%	48%	5%	1%	13%
남성 60대	268	240	7%	48%	32%	4%	1%	8%
남성 70대 이상	177	164	2%	61%	27%	2%	1%	8%
여성 18~29세	150	244	6%	19%	29%	12%	0%	34%
여성 30대	161	224	10%	14%	40%	6%		30%
여성 40대	244	274	5%	25%	49%	6%	2%	13%
여성 50대	337	291	4%	38%	41%	4%	1%	11%
여성 60대	307	250	6%	57%	26%	1%	1%	9%
여성 70대 이상	266	234	7%	44%	25%	2%	0%	23%
직업별								
농/임/어업	104	96	5%	44%	32%	4%	1%	14%
자영업	567	540	5%	37%	40%	4%	1%	13%
기능노무/서비스	320	310	6%	37%	35%	3%	1%	18%
사무/관리	933	990	5%	29%	43%	5%	1%	17%
전업주부	610	552	6%	44%	31%	2%	1%	16%
학생	167	223	8%	31%	22%	6%	1%	32%
무직/은퇴/기타	307	297	5%	44%	25%	4%	2%	21%
성향별								
보수	908	870	6%	68%	14%	2%	1%	9%
중도	955	973	6%	33%	35%	4%	0%	22%
진보	727	742	4%	9%	69%	8%	1%	10%
모름/응답거절	418	423	5%	27%	27%	2%	1%	39%
대통령 긍정 평가자	1,240	1,243	3%	7%	71%	6%	1%	12%
직무 부정 평가자	1,587	1,570	7%	61%	10%	3%	1%	19%
평소 많이 있다	901	855	3%	41%	43%	3%	1%	9%
정치에 약간 있다	1,482	1,487	6%	38%	36%	5%	1%	14%
관심이 별로 없다	463	489	8%	29%	30%	5%	1%	28%
전혀 없다/모름	162	178	3%	22%	16%	2%	1%	57%

- 50사례 미만은 수치 제시하지 않음. 한국갤럽 데일리 오피니언 제484호 www.gallup.co.kr

2022년 3월(1~5주) 통합	조사완료 사례수 (명)	가중적용 사례수 (명)	정당 지지도					무당층 無黨層
			국민의당	국민의힘	더불어 민주당	정의당	기타	
전체	5,007	5,007	4%	37%	37%	4%	1%	17%
지역별								
서울	958	945	4%	39%	36%	4%	0%	16%
인천/경기	1,581	1,581	4%	37%	36%	4%	1%	18%
강원	155	151	6%	38%	37%	5%	1%	13%
대전/세종/충청	524	531	4%	36%	34%	4%	1%	21%
광주/전라	493	490	2%	10%	69%	5%	0%	14%
대구/경북	492	489	6%	56%	19%	2%	1%	16%
부산/울산/경남	739	756	5%	39%	33%	4%	1%	18%
제주	65	64	6%	38%	27%	5%		24%
성별								
남성	2,516	2,483	4%	40%	34%	4%	1%	17%
여성	2,491	2,524	4%	33%	39%	5%	1%	18%
연령별								
18~29세	710	860	4%	30%	28%	5%	1%	32%
30대	713	757	6%	30%	38%	4%	1%	22%
40대	919	926	3%	25%	52%	4%	1%	15%
50대	1,071	978	3%	35%	44%	6%	1%	12%
60대	912	819	3%	52%	31%	3%	1%	10%
70대 이상	682	667	6%	53%	22%	2%	0%	15%
성/연령별								
남성 18~29세	388	450	6%	44%	17%	2%	1%	31%
남성 30대	387	391	6%	34%	35%	2%	1%	22%
남성 40대	496	470	3%	28%	51%	3%	2%	13%
남성 50대	528	494	2%	35%	45%	7%	1%	10%
남성 60대	424	401	2%	52%	31%	4%	1%	11%
남성 70대 이상	293	275	7%	56%	20%	3%	0%	14%
여성 18~29세	322	409	3%	15%	40%	9%	0%	32%
여성 30대	326	366	5%	25%	42%	6%	1%	21%
여성 40대	423	456	4%	22%	53%	4%	1%	16%
여성 50대	543	484	4%	36%	43%	4%	0%	13%
여성 60대	488	418	5%	51%	32%	2%	1%	10%
여성 70대 이상	389	392	6%	51%	24%	2%	0%	17%
직업별								
농/임/어업	165	150	5%	43%	32%	5%	1%	13%
자영업	851	818	3%	39%	41%	4%	1%	13%
기능노무/서비스	600	584	4%	34%	40%	4%	1%	17%
사무/관리	1,596	1,635	4%	30%	42%	5%	1%	17%
전업주부	992	949	5%	47%	31%	2%	0%	14%
학생	336	408	4%	28%	29%	5%	1%	33%
무직/은퇴/기타	467	463	6%	45%	25%	3%	1%	21%
성향별								
보수	1,519	1,496	4%	70%	15%	2%	1%	9%
중도	1,629	1,635	6%	31%	36%	4%	1%	23%
진보	1,258	1,266	2%	8%	70%	8%	1%	10%
모름/응답거절	601	610	4%	29%	25%	1%	1%	39%
대통령 긍정 평가자	2,156	2,164	2%	7%	71%	6%	0%	13%
직무 부정 평가자	2,544	2,519	6%	64%	10%	2%	1%	17%
평소 많이 있다	1,496	1,447	4%	41%	42%	4%	1%	8%
정치에 약간 있다	2,423	2,435	4%	38%	38%	4%	1%	15%
관심이 별로 없다	792	809	6%	32%	29%	5%	0%	28%
전혀 없다/모름	296	316	3%	19%	20%	3%	1%	54%

2022년 1월(1~4주) 통합	조사완료		주관적 정치 성향				Net Score (1)-(2)
	사례수 (명)	가중적용 사례수 (명)	보수 (1)	중도	진보 (2)	모름/ 응답거절	
전체	4,005	4,005	26%	34%	24%	15%	2
지역별							
서울	771	756	28%	37%	23%	12%	5
인천/경기	1,262	1,264	24%	36%	25%	15%	-1
강원	124	121	27%	38%	18%	16%	9
대전/세종/충청	420	424	28%	33%	22%	17%	6
광주/전라	397	392	15%	29%	37%	19%	-22
대구/경북	380	392	38%	28%	19%	15%	19
부산/울산/경남	599	605	28%	34%	22%	15%	6
제주	52	51	20%	40%	21%	19%	-1
성별							
남성	2,079	1,986	30%	36%	25%	10%	5
여성	1,926	2,019	23%	33%	24%	20%	-1
연령별							
18~29세	506	690	22%	38%	23%	17%	-1
30대	518	612	22%	44%	26%	9%	-4
40대	734	742	19%	41%	31%	9%	-12
50대	886	783	27%	34%	30%	10%	-3
60대	778	650	36%	28%	19%	16%	17
70대 이상	583	528	34%	16%	14%	36%	20
성/연령별							
남성 18~29세	311	363	30%	37%	17%	16%	13
남성 30대	304	315	28%	43%	23%	6%	5
남성 40대	413	376	19%	39%	35%	6%	-16
남성 50대	440	396	27%	39%	27%	7%	0
남성 60대	366	318	38%	31%	22%	9%	16
남성 70대 이상	245	217	43%	17%	22%	18%	21
여성 18~29세	195	327	14%	38%	30%	18%	-16
여성 30대	214	297	15%	45%	29%	11%	-14
여성 40대	321	365	19%	43%	26%	13%	-7
여성 50대	446	387	26%	30%	32%	12%	-6
여성 60대	412	332	35%	25%	17%	23%	18
여성 70대 이상	338	311	27%	16%	8%	49%	19
주요 지지 정당별							
국민의당	248	247	25%	49%	14%	11%	11
국민의힘	1,381	1,324	54%	29%	6%	12%	48
더불어민주당	1,384	1,360	9%	34%	45%	12%	-36
정의당	145	159	9%	30%	54%	7%	-45
무당(無黨)층	713	787	15%	40%	14%	31%	1
직업별							
농/임/어업	131	112	31%	20%	22%	27%	9
자영업	676	632	29%	36%	26%	9%	3
기능노무/서비스	496	484	30%	30%	24%	17%	6
사무/관리	1,216	1,281	20%	43%	29%	8%	-9
전업주부	836	778	27%	26%	18%	28%	9
학생	224	310	21%	38%	27%	14%	-6
무직/은퇴/기타	426	406	37%	26%	19%	18%	18
대통령 직무							
긍정 평가자	1,672	1,657	10%	35%	42%	12%	-32
부정 평가자	2,069	2,073	40%	35%	11%	14%	29
평소 정치에 관심이							
많이 있다	1,236	1,183	31%	31%	30%	8%	1
약간 있다	1,927	1,916	27%	38%	24%	11%	3
별로 없다	595	637	21%	34%	21%	23%	0
전혀 없다	172	203	9%	29%	8%	55%	1

- 5점 척도. 보수=(매우+약간) 보수적, 중도='중도적', 진보: '(매우+약간) 진보적'

- 한국갤럽 데일리 오피니언 제481호 www.gallup.co.kr

2022년 2월(2~4주) 통합	조사완료		주관적 정치 성향				Net Score (1)-(2)
	사례수 (명)	가중적용 사례수 (명)	보수 (1)	중도	진보 (2)	모름/ 응답거절	
전체	3,008	3,008	29%	32%	25%	14%	4
지역별							
서울	581	568	31%	36%	22%	11%	9
인천/경기	946	950	29%	33%	25%	13%	4
강원	91	91	37%	23%	20%	21%	17
대전/세종/충청	303	319	23%	37%	25%	15%	-2
광주/전라	295	294	17%	31%	37%	16%	-20
대구/경북	300	294	34%	28%	20%	18%	14
부산/울산/경남	450	454	33%	29%	23%	15%	10
제주	42	38	-	-	-	-	-
성별							
남성	1,543	1,492	32%	36%	24%	9%	8
여성	1,465	1,516	26%	29%	25%	19%	1
연령별							
18~29세	381	516	25%	35%	24%	16%	1
30대	393	460	22%	42%	26%	9%	-4
40대	545	556	19%	38%	34%	9%	-15
50대	671	588	30%	34%	29%	7%	1
60대	575	490	41%	27%	19%	13%	22
70대 이상	443	399	40%	14%	11%	35%	29
성/연령별							
남성 18~29세	231	272	35%	35%	18%	12%	17
남성 30대	232	236	29%	44%	21%	5%	8
남성 40대	301	283	19%	41%	31%	9%	-12
남성 50대	334	297	29%	36%	31%	5%	-2
남성 60대	268	240	38%	33%	21%	8%	17
남성 70대 이상	177	164	48%	17%	16%	19%	32
여성 18~29세	150	244	14%	35%	30%	21%	-16
여성 30대	161	224	15%	40%	31%	14%	-16
여성 40대	244	274	19%	34%	37%	10%	-18
여성 50대	337	291	31%	32%	28%	9%	3
여성 60대	307	250	45%	21%	17%	17%	28
여성 70대 이상	266	234	34%	11%	8%	46%	26
주요 지지 정당별							
국민의당	164	167	33%	37%	18%	12%	15
국민의힘	1,140	1,089	54%	29%	6%	10%	48
더불어민주당	1,084	1,079	11%	31%	47%	11%	-36
정의당	110	122	11%	36%	46%	7%	-35
무당(無黨)층	483	525	15%	40%	13%	31%	2
직업별							
농/임/어업	104	96	35%	18%	16%	32%	19
자영업	567	540	28%	38%	24%	10%	4
기능노무/서비스	320	310	29%	29%	25%	16%	4
사무/관리	933	990	25%	39%	30%	7%	-5
전업주부	610	552	36%	21%	21%	23%	15
학생	167	223	21%	37%	25%	17%	-4
무직/은퇴/기타	307	297	37%	27%	18%	18%	19
대통령 직무							
긍정 평가자	1,240	1,243	13%	32%	43%	12%	-30
부정 평가자	1,587	1,570	43%	34%	10%	13%	33
평소 정치에 관심이							
많이 있다	901	855	33%	27%	32%	8%	1
약간 있다	1,482	1,487	30%	37%	24%	10%	6
별로 없다	463	489	25%	34%	18%	22%	7
전혀 없다/모름	162	178	12%	18%	17%	53%	-5

- 5점 척도. 보수=(매우+약간) 보수적, 중도='중도적', 진보: '(매우+약간) 진보적'


- 50사례 미만은 수치 제시하지 않음. 한국갤럽 데일리 오피니언 제484호 www.gallup.co.kr

2022년 3월(1~5주) 통합	조사완료		주관적 정치 성향				Net Score (1)-(2)
	사례수 (명)	가중적용 사례수 (명)	보수 (1)	중도	진보 (2)	모름/ 응답거절	
전체	5,007	5,007	30%	33%	25%	12%	5
지역별							
서울	958	945	32%	34%	25%	9%	7
인천/경기	1,581	1,581	29%	34%	27%	11%	2
강원	155	151	27%	38%	22%	12%	5
대전/세종/충청	524	531	28%	34%	23%	15%	5
광주/전라	493	490	20%	31%	34%	15%	-14
대구/경북	492	489	39%	31%	16%	14%	23
부산/울산/경남	739	756	31%	30%	25%	14%	6
제주	65	64	36%	25%	26%	13%	10
성별							
남성	2,516	2,483	32%	35%	25%	9%	7
여성	2,491	2,524	28%	30%	26%	16%	2
연령별							
18~29세	710	860	26%	35%	25%	14%	1
30대	713	757	27%	40%	26%	7%	1
40대	919	926	23%	36%	34%	7%	-11
50대	1,071	978	29%	34%	28%	8%	1
60대	912	819	38%	30%	21%	11%	17
70대 이상	682	667	39%	18%	13%	30%	26
성/연령별							
남성 18~29세	388	450	33%	38%	16%	14%	17
남성 30대	387	391	30%	43%	23%	5%	7
남성 40대	496	470	24%	38%	32%	6%	-8
남성 50대	528	494	28%	33%	32%	7%	-4
남성 60대	424	401	38%	32%	22%	8%	16
남성 70대 이상	293	275	46%	21%	19%	13%	27
여성 18~29세	322	409	19%	33%	35%	14%	-16
여성 30대	326	366	24%	36%	30%	10%	-6
여성 40대	423	456	22%	34%	35%	8%	-13
여성 50대	543	484	31%	35%	25%	9%	6
여성 60대	488	418	37%	27%	21%	14%	16
여성 70대 이상	389	392	33%	15%	9%	42%	24
주요 지지 정당별							
국민의당	212	209	28%	44%	15%	13%	13
국민의힘	1,881	1,843	57%	28%	6%	10%	51
더불어민주당	1,844	1,840	12%	32%	48%	8%	-36
정의당	203	207	12%	33%	51%	4%	-39
무당(無黨)층	829	871	15%	43%	15%	28%	0
직업별							
농/임/어업	165	150	35%	22%	28%	15%	7
자영업	851	818	32%	33%	27%	8%	5
기능·노무/서비스	600	584	29%	29%	28%	14%	1
사무/관리	1,596	1,635	26%	38%	29%	6%	-3
전업주부	992	949	33%	30%	16%	21%	17
학생	336	408	25%	35%	27%	13%	-2
무직/은퇴/기타	467	463	35%	27%	19%	18%	16
대통령 직무							
긍정 평가자	2,156	2,164	13%	34%	43%	11%	-30
부정 평가자	2,544	2,519	46%	33%	12%	10%	34
평소 정치에 관심이							
많이 있다	1,496	1,447	34%	26%	33%	7%	1
약간 있다	2,423	2,435	31%	37%	24%	8%	7
별로 없다	792	809	27%	35%	20%	18%	7
전혀 없다/모름	296	316	12%	23%	12%	54%	0

- 5점 척도. 보수=(매우+약간) 보수적, 중도=중도적, 진보: '(매우+약간) 진보적'

“조사는 결코 화려하거나 스스로 빛나는
업(業)이 아니다. 사회의 명암, 좌우 대립,
빈부 문제, 정보 격차, 과거와 미래 등을
두루 살펴 매 순간 어느 한쪽으로 치우치지
않도록 스스로 경계하며 꾸준히 공부하고
탐구하는 일이다. 때로는 관행과 시류에
맞서야 하고, 때로는 비난과 질시를 묵묵히
견뎌야 한다. 어렵지만 누군가는 반드시
해야 할 일, 힘들지만 그만큼 보람된 일이다.”

조사인의 길, 박무익



한국갤럽조사연구소는 1974년 6월 박무익 회장이 설립한
한국 최초의 법인 형태 조사 전문 회사입니다.

1970년대부터 사회 주요 현안 자체 조사 결과를 발표해 왔으며,
우리 국민의 71%가 한국갤럽을 알고 있습니다.

한국갤럽 홈페이지 갤럽리포트 게시판을 통해 공개한 자료는
모두 한국갤럽의 자산이므로 상업적 용도의 재판매를 금지합니다(→ [FAQ](#)).

기사, 논문, SNS 공유 등 재판매 이외 용도로는
누구나, 무료로, 자유롭게 인용하실 수 있습니다.

인용하실 때는 반드시 출처를 밝혀 주십시오.
가능하면 조사 기간, 방법, 표본크기 등 개요까지 함께 표시하실 것을 권장합니다.

저희는 소수점 아래 수치를 제시하지 않는 것을 원칙으로 하고 있으니,
인용하실 때도 그에 따라 주실 것을 당부합니다.

한국갤럽 조사에 관심 가져주셔서 고맙습니다.

- 매주 새로운 조사 결과를 전합니다: [이메일 뉴스레터 구독 신청](#) | [카카오톡채널 추가](#)
- 문의: 전화 02-3702-2100(대표)/2571/2621/2622 또는 [홈페이지 Q&A](#)
- 주소: (본관) 03167 서울시 종로구 사직로 70, (신관) 03042 서울시 종로구 자하문로 70

이 문서에는 네이버 나눔글꼴과 한글과컴퓨터 함초롬체를 썼습니다.