

한국갤럽 데일리 오피니언

제483호 2022년 2월 3주

대통령 직무 수행 평가, 긍·부정 평가 이유 | 정당 지지도 | 제20대 대통령선거 투표 의향 |

대선 후보 지지도 | 7개 측면별 후보 이미지 - 경제, 사회복지, 남북관계, 부동산, 코로나19, 기후변화·환경, 갈등해소·국민통합

조사 개요

- 조사기간: 2022년 2월 15~17일
- 표본추출: 무선전화 RDD 표본 프레임에서 무작위 추출(유선전화 RDD 10% 포함)
- 응답방식: 전화조사원 인터뷰
- 조사대상: 전국 만 18세 이상 1,007명
- 표본오차: $\pm 3.1\%$ 포인트(95% 신뢰수준) - 주요 지표 표준오차·신뢰구간·상대표준오차 제시
- 응답률: 14.1%(총 통화 7,121명 중 1,007명 응답 완료)
- 의뢰처: 한국갤럽 자체 조사

갤럽리포트 G20220218

한국갤럽 데일리 오피니언 독자 여러분, 안녕하십니까?

1974년 문을 연 저희 연구소가 지금까지 얻은 명성은
조사에 협조해주시고 관심 있게 봐 주신 분들 덕분입니다.

저희는 그에 보답하고자 1970년대부터 자체 조사 결과로 단행본을
펴냈고, 1990년대에는 조사 전문 데이터베이스를 구축했습니다.
2012년부터는 자체 조사를 정례화해 매주 새로운 결과를 공개하여
누구나 무료로 활용할 수 있도록 했습니다.

여론조사의 홍수 속에 '정확한 자' 하나를 제공하고자 시작한
저희 노력이 여론의 흐름을 읽으시는 데 도움되기를 바랍니다.
한국갤럽에 몸 담고 있는 한 사람, 한 사람은 공정하고 신뢰받는
조사회사로서 사명을 다하기 위해 계속 노력하겠습니다.

한국갤럽 데일리 오피니언은

조사원이 직접 묻고 응답 받는 인터뷰 방식으로 진행합니다.

전국 유권자 대표성을 최대한 확보하고자 무작위발생(RDD: Random Digit Dialing)한 무선전화 번호를 기본 표본추출틀로 합니다.
단, 무선전화만으로는 접근하기 어려운 여성, 고연령대 일부는 무작위발생한 유선전화 조사로 보완합니다(반영 비율 10% 이내).

여론조사 바로보기

자주 물으시는 질문과 답글, 여론조사에 대한 이해를 돕는 한국갤럽 홈페이지 게시물 링크입니다. 클릭하면 연결됩니다.

→ [데일리 오피니언 표본설계: 모집단 정의부터 모수추정까지](#)

→ [전화조사 골백, 폭넓은 여론 수렴을 위한 필수 절차입니다: 콜 차수별 응답자 프로파일·정치적 성향 분석](#)

→ [정치 고관심층 위주 조사는 전체 여론을 왜곡합니다: 정치 관심도와 여론조사](#)

→ [알고 보면 들쭉날쭉하지 않습니다: 차기 정치지도자 선호도 질문 방식과 조사방법 간 차이](#)

→ [유·무선전화 표본 혼합 비율에 따른 여론조사 결과 차이](#)

→ [무선전화 RDD, 가상번호, 알뜰폰: 선거여론조사 관점에서 알뜰폰 가입자와 비가입자 간 성향 차이 분석](#)

→ [조사방법이 다르면 결과도 다릅니다: 같은 시기 상반된 조사 결과가 나오는 이유](#)

→ [표본오차보다 훨씬 작은 변동에 의미를 부여하는 행위는 해석이 아니라 허구\(虛構\)입니다](#)

→ [여론조사 결과는 옳고 그름의 잣대가 아니라, 다양한 의견의 중간점이 어디쯤인지 가능하는 이정표 역할을 할 뿐입니다](#)

→ [평소 정당 지지도는 현시점 유권자의 정당에 대한 태도로, 선거 결과에 대한 예측이 아닙니다](#)

→ [오보\(誤報\)에 가까울 만큼 여론조사에 대한 무지\(無知\)를 드러낸 기사가 많습니다: 부끄러운 여론조사 보도](#)

→ [여론조사는 정치 도구가 아니라 확률과 통계에 기반한 과학적 절차입니다: 한계와 오해](#)

→ [한국갤럽 유무선RDD 전화조사, 선거여론조사 관련 학술 논문 다운로드](#)

→ [여론조사의 이해와 활용에 관한 다양한 시각을 담은 기사/칼럼/인터뷰](#)

→ [한국갤럽 데일리 오피니언의 시작: 사회적 책임과 중립\(中立\)](#)

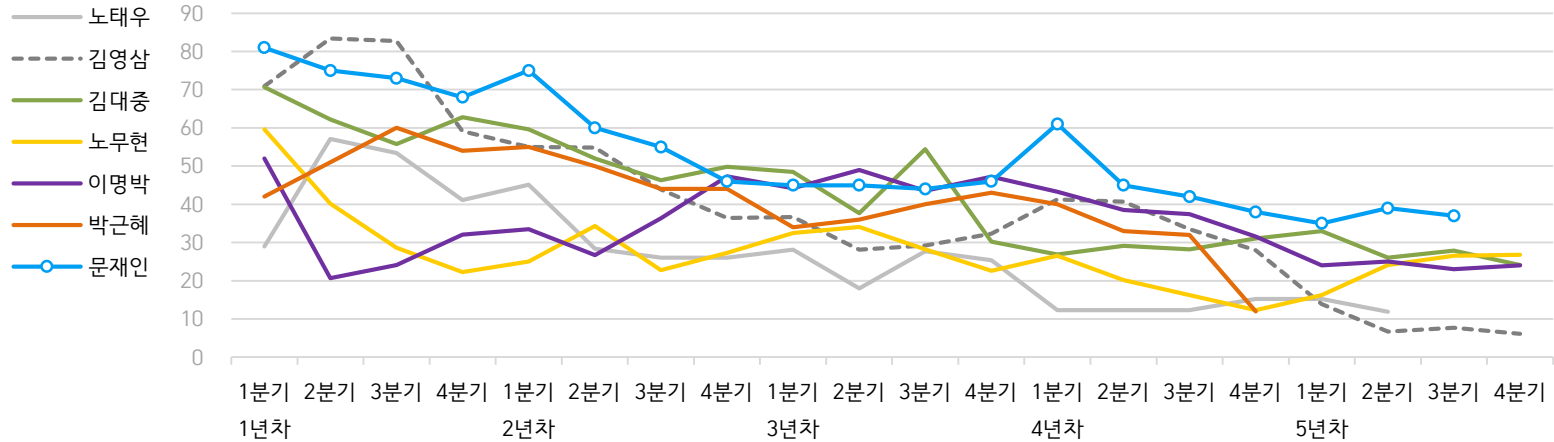
→ [The Gallup Legacy at 120 Years: 갤럽 인터내셔널 설립자 조지 갤럽 박사 탄생 120주년을 맞아](#)

한국갤럽 역대 대통령 직무 수행 평가 1988~2022

1988~2011년은 분기 내 여러 조사 결과의 중위수 기준, 2012년 이후는 한국갤럽 데일리 오피니언 매주 조사 분기별 통합 결과, '잘하고 있다' → 긍정, '잘못하고 있다' → 부정 평가 비율

질문) 귀하는 ○○○ 대통령이 대통령으로서의 직무를 잘 수행하고 있다고 보십니까, 아니면 잘못 수행하고 있다고 보십니까? (긍정/부정을 답하지 않은 경우 재질문)
 굳이 말씀하신다면, '잘하고 있다'와 '잘못하고 있다' 중 어느 쪽입니까?

● 역대 대통령 직무 수행 긍정률 (%)



● 역대 대통령 직무 수행 평가 (%)

대통령	재임연차	1년차				2년차				3년차				4년차				5년차				
		분기	1분기	2분기	3분기	4분기	1분기	2분기	3분기	4분기	1분기	2분기	3분기	4분기	1분기	2분기	3분기	4분기	1분기	2분기	3분기	4분기
13대 노태우 (1988~1993)	긍정	29	57	53	41	45	28	26	-	28	18	28	25	12	-	-	15	-	12	-	-	-
	부정	46	16	25	27	25	41	45	-	40	62	55	54	40	-	-	41	-	56	-	-	-
14대 김영삼 (1993~1998)	긍정	71	83	83	59	55	55	44	36	37	28	29	32	41	41	34	28	14	7	8	6	
	부정	7	4	6	18	24	21	25	33	34	41	45	39	33	37	40	47	65	74	78	74	
15대 김대중 (1998~2003)	긍정	71	62	56	63	60	52	46	50	49	38	54	30	27	29	28	31	33	26	28	24	
	부정	7	11	17	14	16	22	29	24	20	26	18	51	55	52	49	49	41	53	52	56	
16대 노무현 (2003~2008)	긍정	60	40	29	22	25	34	23	27	33	34	28	23	27	20	16	12	16	24	27	27	
	부정	19	41	53	62	57	46	60	57	55	53	61	67	63	70	74	79	78	66	64	62	
17대 이명박 (2008~2013)	긍정	52	21	24	32	34	27	36	47	44	49	44	47	43	39	37	32	25	25	23	24	
	부정	29	69	65	55	55	55	55	45	45	41	43	41	49	54	55	60	62	58	59	63	
18대 박근혜 (2013~2017)	긍정	42	51	60	54	55	50	44	44	34	36	40	43	40	33	32	12					
	부정	23	23	21	33	34	39	46	45	56	54	51	46	49	53	55	80					
19대 문재인 (2017~2022)	긍정	81	75	73	68	75	60	55	46	45	45	44	46	61	45	42	38	35	39	37		
	부정	11	17	19	23	15	30	36	44	45	46	48	46	30	45	48	53	56	53	56		

- 역대 대통령 평가에는 모두 동일 질문 방식 적용(2점 척도, 재질문 1회). 한국갤럽 데일리 오피니언 www.gallup.co.kr

- 박근혜 대통령 4년차 4분기 직무 긍정률: 2016년 10월 4주간 평균 24% → 11~12월 6주간 평균 5%. 2017년 3월 10일 탄핵

- 문재인 대통령은 2017년 5월 10일 취임. 1년차 1분기는 그해 6월 평균. 2분기 7~9월, 3분기 10~12월, 4분기는 이듬해(1~3월) 평균

주간 응답자 특성표

주요 분석 단위별 표본오차(95% 신뢰수준 기준)와 지역/성/지지정당/직업/생활수준/성향과 연령 분포 구성입니다. 2022년 1월 행정안전부 주민등록인구 기준 8개 권역/성/연령별 셀 가중 결과

- 질문)** - 귀하는 어느 시도에 살고 계십니까? 주소지 기준으로 말씀해 주십시오. (저희가 전화번호를 무작위 추출해 지역을 알지 못합니다.)
 - 실례지만, 귀하의 연세는 올해 만으로 어떻게 되십니까?
 - 귀하의 직업은 무엇입니까?
 - 우리 국민들의 생활수준을 상, 중상, 중, 중하, 하의 다섯 단계로 나눈다면 귀책 생활수준은 어디에 속한다고 생각하십니까?
 - 귀하 본인의 정치적 성향은 다음 중 어디에 해당한다고 생각하십니까? (보기 제시) 매우 보수적 / 약간 보수적 / 중도적 / 약간 진보적 / 매우 진보적

응답자 특성표 2022년 2월 3주 (15~17일)	조사완료		가중값 적용 기준		가중값 배율 (B/A)	표본오차 95% 신뢰수준
	사례수 (명) (A)	비율	사례수 (명) (B)	비율		
전체	1,007	100%	1,007	100%	1.00	±3.1%P
지역별						
서울	193	19%	190	19%	0.98	±7.1%P
인천/경기	320	32%	318	32%	0.99	±5.5%P
강원	29	3%	30	3%	1.05	±18.2%P
대전/세종/충청	101	10%	107	11%	1.06	±9.8%P
광주/전라	98	10%	99	10%	1.01	±9.9%P
대구/경북	102	10%	98	10%	0.97	±9.7%P
부산/울산/경남	151	15%	152	15%	1.01	±8.0%P
제주	13	1%	13	1%	0.99	±27.2%P
성별						
남성	526	52%	499	50%	0.95	±4.3%P
여성	481	48%	508	50%	1.06	±4.5%P
연령별						
18~29세	127	13%	174	17%	1.37	±8.7%P
30대	133	13%	153	15%	1.15	±8.5%P
40대	176	17%	186	18%	1.06	±7.4%P
50대	230	23%	197	20%	0.86	±6.5%P
60대	194	19%	164	16%	0.85	±7.0%P
70대 이상	147	15%	133	13%	0.91	±8.1%P

- 표본오차는 조사완료 사례수 기준. 한국갤럽 데일리 오피니언 제483호
 - 가중값 적용 기준 사례수는 2022년 1월 행안부 주민등록인구 지역/성/연령비를 따름

응답자 특성표 2022년 2월 3주 (15~17일)	조사완료 사례수 (명)	주민등록인구 기준 가중값 적용 결과						
		가중적용 사례수	연령 분포					
			18~29세	30대	40대	50대	60대	70대+
전체	1,007	1,007	17%	16%	18%	20%	16%	13%
지역별								
서울	193	190	19%	17%	18%	18%	15%	12%
인천/경기	320	318	18%	16%	20%	20%	15%	11%
강원	29	30	-	-	-	-	-	-
대전/세종/충청	101	107	9%	23%	19%	19%	16%	14%
광주/전라	98	99	16%	12%	17%	20%	17%	17%
대구/경북	102	98	20%	9%	17%	20%	18%	16%
부산/울산/경남	151	152	16%	14%	18%	20%	18%	14%
제주	13	13	-	-	-	-	-	-
성별								
남성	526	499	18%	16%	19%	20%	16%	11%
여성	481	508	15%	15%	18%	20%	16%	15%
주요 지지 정당별								
국민의당	49	50	26%	18%	10%	12%	22%	12%
국민의힘	412	393	15%	12%	14%	21%	22%	17%
더불어민주당	357	355	10%	18%	27%	24%	13%	8%
정의당	39	44	30%	10%	22%	20%	10%	8%
무당(無黨)층	143	158	29%	21%	11%	11%	10%	17%
직업별								
농/임/어업	34	34	-	-	-	-	-	-
자영업	199	185	4%	13%	24%	29%	24%	7%
기능노무/서비스	95	89	16%	12%	23%	30%	14%	6%
사무/관리	320	339	17%	28%	25%	20%	9%	1%
전업주부	201	186	1%	9%	15%	20%	24%	31%
학생	56	74	99%	1%	-	-	-	-
무직/은퇴/기타	102	99	13%	8%	6%	9%	21%	43%
생활 수준별								
상/중상	210	213	23%	16%	26%	17%	14%	4%
중	464	472	18%	18%	17%	22%	16%	10%
중하	188	187	14%	18%	15%	20%	19%	13%
하	129	117	3%	5%	19%	19%	19%	36%
성향별								
보수	317	301	16%	9%	13%	23%	23%	17%
중도	330	332	16%	21%	20%	21%	15%	8%
진보	228	235	16%	18%	26%	22%	13%	4%
모름/응답거절	132	139	21%	11%	14%	8%	12%	33%
평소 정치에 관심이								
많이 있다	319	297	9%	12%	20%	23%	20%	17%
약간 있다	482	488	17%	19%	18%	21%	15%	9%
별로 없다	153	165	20%	14%	20%	15%	17%	14%
전혀 없다	42	46	-	-	-	-	-	-

- 50사례 미만은 수치 제시하지 않음. 한국갤럽 데일리 오피니언 제483호 www.gallup.co.kr

조사완료 응답자 특성표

2022년 2월 3주 (15~17일)		조사완료 사례수 (명)			가중적용 기준 사례수 (명)		
		계	남성	여성	계	남성	여성
전국	합계	1,007	526	481	1,007	499	508
	18~29세	127	77	50	174	91	83
	30대	133	78	55	153	79	74
	40대	176	105	71	186	95	92
	50대	230	116	114	197	100	97
	60대	194	89	105	164	80	84
	70대 이상	147	61	86	133	55	78
	서울	소계	193	95	98	190	92
	18~29세	36	19	17	36	17	19
	30대	27	15	12	33	16	16
	40대	28	15	13	34	17	17
	50대	41	21	20	34	17	17
	60대	34	15	19	29	14	16
	70대 이상	27	10	17	24	10	14
인천/경기	소계	320	165	155	318	159	159
	18~29세	42	25	17	57	30	27
	30대	48	26	22	52	27	25
	40대	62	38	24	63	32	31
	50대	70	36	34	64	32	31
	60대	57	24	33	47	24	24
	70대 이상	41	16	25	34	14	20
강원	소계	29	15	14	30	15	15
	18~29세	3	2	1	5	3	2
	30대	4	2	2	4	2	2
	40대	4	2	2	5	3	2
	50대	7	4	3	6	3	3
	60대	6	3	3	6	3	3
	70대 이상	5	2	3	5	2	3
대전/세종/충청	소계	101	59	42	107	54	53
	18~29세	10	10		18	10	8
	30대	16	8	8	16	8	7
	40대	18	12	6	20	10	10
	50대	25	12	13	21	11	10
	60대	21	10	11	18	9	9
70대 이상	11	7	4	15	6	9	

(오른쪽 표로 이어짐)

(왼쪽 표에서 이어짐)		조사완료 사례수 (명)			가중적용 기준 사례수 (명)		
		계	남성	여성	계	남성	여성
광주/전라	소계	98	48	50	99	49	50
	18~29세	7	3	4	16	9	7
	30대	11	6	5	12	6	6
	40대	21	11	10	17	9	8
	50대	23	12	11	19	10	9
	60대	19	9	10	17	8	8
	70대 이상	17	7	10	17	7	10
	대구/경북	소계	102	54	48	98	49
	18~29세	12	7	5	15	8	7
	30대	7	6	1	13	7	6
	40대	20	11	9	17	9	8
	50대	23	12	11	20	10	10
	60대	21	10	11	18	9	9
	70대 이상	19	8	11	16	6	9
부산/울산/경남	소계	151	81	70	152	75	77
	18~29세	15	9	6	24	13	11
	30대	18	13	5	21	11	10
	40대	21	14	7	28	14	14
	50대	38	18	20	31	15	15
	60대	34	17	17	27	13	14
	70대 이상	25	10	15	21	9	13
제주	소계	13	9	4	13	6	6
	18~29세	2	2		2	1	1
	30대	2	2		2	1	1
	40대	2	2		3	1	1
	50대	3	1	2	3	1	1
	60대	2	1	1	2	1	1
	70대 이상	2	1	1	2	1	1

2021년 12월 15일부터 중앙선거여론조사심의위원회 선거여론조사기준 개정안에 따라 지역(8개 권역)/성/연령별 조사완료 사례수와 가중값 적용 기준 사례수(구. 목표할당 사례수)를 함께 제시합니다. 각 사례수 합계나 소계는 최대 ±2까지 차이가 날 수 있습니다. 1,000명을 권역(8)*성(2)*연령대(6)=96개 셀별 할당 시 소수점 아래 반올림이 발생하기 때문입니다. 이는 조사 결과 해석에는 어떤 영향도 주지 않는 자연스럽고 불가피한 현상입니다. 가중값 적용 기준 사례수는 2022년 1월 말 행안부 주민등록인구 기반입니다.

한국갤럽 데일리 오피니언은

유·무선전화 RDD 번호를 단순확률추출해 조사하고

전국 유권자를 대표할 수 있도록 지역, 성, 연령대 등 세부 특성 층별로

사후층화 가중을 적용하여 모집단 특성인 모수를 추정합니다.

→ [데일리 오피니언 표본설계: 모집단 정의부터 모수추정까지](#)

주요 조사 결과(대통령 직무 수행 평가, 정당 지지도)에 대한

모수 추정치의 신뢰 범위와 정도를 나타내는 95% 신뢰구간과 상대표준오차를

고려하여 해석하시길 바랍니다.

95% 신뢰구간

모수가 이 구간 안에 있을 확률이 95%라는 의미입니다.

이 구간 안에서의 수치 변동은 실제 변화인지 오차인지 단정할 수 없습니다.

상대표준오차

통계 신뢰성 지표로, 수치가 작을수록 더 신뢰할 수 있습니다.

(참고) 캐나다 통계청 표본조사 상대표준오차 기준

- 0.0 ~ 4.9%: 매우 우수(Excellent)

- 5.0 ~ 9.9%: 우수(Very Good)

- 10.0 ~ 14.9%: 좋음(Good)

- 15.0 ~ 24.9%: 허용 가능(Acceptable)

- 25.0 ~ 34.9%: 주의사항과 함께 사용 가능(Use with caution)

- 35.0% 이상: 공표 시 신뢰 불가(Too unreliable to publish)

출처: Butcher, B. & Elliot, D. (1986)

<표본오차 매뉴얼: A sampling errors manual>(통계청 표본관리과 역). p.8.

● 대통령 직무 수행 평가 표준오차, 신뢰구간, 상대표준오차

2022년 2월 3주 (15~17일)	조사완료 사례수 (명)	대통령 직무 수행 평가	추정치	표준 오차	95% 신뢰구간		상대 표준오차
					하한	상한	
전체	1,007	잘하고 있다 잘못하고 있다	40% 53%	1.5% 1.5%	37% 50%	43% 56%	3.8% 2.9%
지역별 서울	193	잘하고 있다 잘못하고 있다	39% 56%	3.4% 3.5%	32% 49%	46% 63%	8.8% 6.2%
인천/경기	320	잘하고 있다 잘못하고 있다	40% 55%	2.7% 2.8%	35% 49%	45% 60%	6.6% 5.0%
강원	29	잘하고 있다 잘못하고 있다		8.3% 9.6%			31.5% 16.9%
대전/세종/충청	101	잘하고 있다 잘못하고 있다	39% 53%	5.4% 4.9%	29% 43%	50% 62%	13.9% 9.3%
광주/전라	98	잘하고 있다 잘못하고 있다	70% 21%	5.2% 5.0%	59% 13%	80% 32%	7.5% 23.7%
대구/경북	102	잘하고 있다 잘못하고 있다	20% 69%	3.4% 4.6%	14% 59%	28% 78%	17.2% 6.7%
부산/울산/경남	151	잘하고 있다 잘못하고 있다	39% 55%	4.1% 4.1%	31% 47%	48% 63%	10.5% 7.4%
제주	13	잘하고 있다 잘못하고 있다		8.1% 8.4%			34.3% 11.7%
성별 남성	526	잘하고 있다 잘못하고 있다	38% 57%	2.0% 2.1%	34% 53%	42% 61%	5.3% 3.6%
여성	481	잘하고 있다 잘못하고 있다	42% 49%	2.3% 2.3%	38% 45%	47% 54%	5.4% 4.6%
연령별 18~29세	127	잘하고 있다 잘못하고 있다	25% 63%	3.9% 4.5%	18% 54%	33% 71%	15.7% 7.1%
30대	133	잘하고 있다 잘못하고 있다	41% 53%	4.4% 4.3%	33% 45%	50% 61%	10.6% 8.0%
40대	176	잘하고 있다 잘못하고 있다	60% 38%	3.8% 3.8%	52% 31%	67% 46%	6.4% 10.0%
50대	230	잘하고 있다 잘못하고 있다	46% 50%	3.3% 3.2%	40% 44%	53% 56%	7.0% 6.5%
60대	194	잘하고 있다 잘못하고 있다	32% 65%	3.2% 3.2%	26% 58%	39% 71%	9.8% 5.0%
70대 이상	147	잘하고 있다 잘못하고 있다	30% 54%	3.7% 3.5%	23% 47%	38% 60%	12.3% 6.6%

- 50사례 미만은 추정치 제시하지 않음. 한국갤럽 데일리 오피니언 제483호 www.gallup.co.kr

● 주요 정당 지지도 표준오차, 신뢰구간, 상대표준오차 (1/2)

2022년 2월 3주 (15~17일)	조사완료 사례수 (명)	지지 정당	추정치	표준 오차	95% 신뢰구간		상대 표준오차
					하한	상한	
전체	1,007	국민의당	5%	0.7%	4%	7%	14.0%
		국민의힘	39%	1.5%	36%	42%	3.8%
		더불어민주당	35%	1.5%	32%	38%	4.3%
		정의당	4%	0.7%	3%	6%	16.7%
		무당(無黨)층	16%	1.2%	14%	18%	7.5%
지역별 서울	193	국민의당	4%	1.4%	2%	7%	37.7%
		국민의힘	42%	3.4%	35%	49%	8.1%
		더불어민주당	34%	3.3%	28%	41%	9.7%
		정의당	3%	1.1%	1%	6%	39.3%
		무당층	17%	2.7%	12%	23%	16.1%
인천/경기	320	국민의당	6%	1.4%	4%	9%	23.9%
		국민의힘	36%	2.6%	31%	41%	7.3%
		더불어민주당	36%	2.7%	31%	42%	7.3%
		정의당	6%	1.4%	4%	9%	23.4%
		무당층	16%	2.1%	12%	20%	13.7%
강원	29	국민의당		5.9%			42.9%
		국민의힘		9.3%			22.5%
		더불어민주당		7.1%			38.8%
		정의당					
		무당층		9.5%			35.7%
대전/세종/충청	101	국민의당	3%	2.0%	1%	11%	75.8%
		국민의힘	38%	4.4%	30%	47%	11.6%
		더불어민주당	31%	5.0%	22%	42%	16.1%
		정의당	4%	2.5%	1%	13%	60.5%
		무당층	23%	4.2%	16%	32%	18.5%
광주/전라	98	국민의당	8%	2.5%	4%	14%	32.8%
		국민의힘	16%	4.7%	9%	28%	28.4%
		더불어민주당	67%	5.5%	56%	77%	8.2%
		정의당	5%	3.2%	1%	17%	67.2%
		무당층	3%	1.5%	1%	8%	45.7%
대구/경북	102	국민의당	4%	1.9%	2%	10%	43.9%
		국민의힘	50%	4.9%	41%	60%	9.7%
		더불어민주당	21%	4.3%	14%	31%	20.0%
		정의당	2%	1.3%	0%	7%	70.7%
		무당층	20%	4.1%	13%	30%	20.5%
부산/울산/경남	151	국민의당	4%	1.6%	2%	9%	40.6%
		국민의힘	50%	4.1%	42%	58%	8.2%
		더불어민주당	29%	4.0%	22%	38%	13.8%
		정의당	5%	2.2%	2%	11%	44.2%
		무당층	11%	2.6%	7%	17%	23.6%
제주	13	국민의당					
		국민의힘		18.4%			47.3%
		더불어민주당		12.2%			57.0%
		정의당		4.7%			47.9%
		무당층		16.8%			56.6%

- 50사례 미만은 추정치 제시하지 않음. 한국갤럽 데일리 오피니언 제483호 www.gallup.co.kr

● 주요 정당 지지도 표준오차, 신뢰구간, 상대표준오차 (2/2)

2022년 2월 3주 (15~17일)	조사완료 사례수 (명)	지지 정당	추정치	표준 오차	95% 신뢰구간		상대 표준오차
					하한	상한	
성별 남성	526	국민의당	4%	0.9%	3%	6%	21.0%
		국민의힘	43%	2.2%	39%	47%	5.0%
		더불어민주당	36%	2.0%	32%	40%	5.6%
		정의당	4%	0.9%	3%	6%	23.4%
		무당층	12%	1.4%	9%	15%	12.1%
여성	481	국민의당	6%	1.1%	4%	8%	18.9%
		국민의힘	35%	2.1%	31%	39%	5.9%
		더불어민주당	34%	2.3%	30%	39%	6.6%
		정의당	5%	1.1%	3%	7%	23.7%
		무당층	20%	1.9%	16%	24%	9.6%
연령별 18~29세	127	국민의당	8%	2.3%	4%	14%	29.3%
		국민의힘	35%	4.5%	27%	45%	12.7%
		더불어민주당	22%	4.0%	15%	31%	18.6%
		정의당	8%	2.8%	4%	15%	36.0%
		무당층	27%	3.8%	21%	36%	13.9%
30대	133	국민의당	6%	2.2%	3%	12%	38.5%
		국민의힘	29%	3.7%	22%	37%	12.6%
		더불어민주당	40%	4.5%	32%	49%	11.3%
		정의당	3%	1.6%	1%	8%	59.3%
		무당층	22%	3.8%	15%	30%	17.6%
40대	176	국민의당	3%	1.3%	1%	7%	48.0%
		국민의힘	29%	3.6%	22%	36%	12.5%
		더불어민주당	52%	3.9%	44%	59%	7.6%
		정의당	5%	1.8%	3%	10%	35.2%
		무당층	10%	2.2%	6%	15%	23.0%
50대	230	국민의당	3%	1.1%	1%	6%	36.5%
		국민의힘	41%	3.3%	35%	48%	8.0%
		더불어민주당	42%	3.2%	36%	49%	7.5%
		정의당	4%	1.4%	2%	8%	31.0%
		무당층	9%	2.1%	6%	14%	23.3%
60대	194	국민의당	7%	1.8%	4%	11%	26.1%
		국민의힘	52%	3.3%	45%	58%	6.3%
		더불어민주당	28%	3.1%	23%	35%	11.1%
		정의당	3%	1.2%	1%	6%	42.9%
		무당층	10%	2.2%	6%	15%	22.1%
70대 이상	147	국민의당	5%	1.7%	2%	9%	37.6%
		국민의힘	51%	3.6%	43%	58%	7.2%
		더불어민주당	22%	3.2%	16%	29%	14.5%
		정의당	3%	1.2%	1%	6%	45.5%
		무당층	20%	3.2%	14%	27%	16.4%

- 한국갤럽 데일리 오피니언 제483호 www.gallup.co.kr

● 대선 후보 지지도 표준오차, 신뢰구간, 상대표준오차 (1/2)

2022년 2월 3주 (15~17일)	조사완료 사례수 (명)	지지 후보	추정치	표준 오차	95% 신뢰구간		상대 표준오차
					하한	상한	
전체	1,007	이재명 윤석열 심상정 안철수 의견 유보	34% 41% 4% 11% 10%	1.5% 1.5% 0.7% 1.0% 1.1%	31% 38% 3% 9% 8%	37% 44% 5% 13% 12%	4.3% 3.7% 18.2% 9.4% 10.9%
지역별 서울	193	이재명 윤석열 심상정 안철수 의견 유보	31% 44% 3% 14% 7%	3.3% 3.4% 1.3% 2.5% 1.9%	25% 38% 2% 10% 4%	38% 51% 7% 20% 12%	10.5% 7.7% 39.9% 18.2% 26.2%
인천/경기	320	이재명 윤석열 심상정 안철수 의견 유보	36% 36% 4% 14% 10%	2.6% 2.6% 1.1% 2.0% 1.8%	31% 31% 2% 10% 7%	41% 42% 7% 18% 14%	7.3% 7.3% 30.4% 14.7% 17.4%
강원	29	이재명 윤석열 심상정 안철수 의견 유보		6.8% 8.5% 2.9% 6.6% 8.2%			43.3% 17.8% 100.9% 34.5% 57.3%
대전/세종/충청	101	이재명 윤석열 심상정 안철수 의견 유보	32% 41% 3% 12% 12%	5.0% 4.9% 1.9% 3.8% 3.7%	23% 32% 1% 6% 6%	43% 51% 10% 21% 21%	15.6% 11.9% 60.3% 31.8% 31.1%
광주/전라	98	이재명 윤석열 심상정 안철수 의견 유보	68% 18% 2% 6% 5%	5.3% 4.8% 1.3% 2.1% 3.4%	56% 11% 0% 3% 1%	77% 29% 7% 12% 17%	7.9% 26.0% 71.2% 33.7% 64.3%
대구/경북	102	이재명 윤석열 심상정 안철수 의견 유보	21% 60% 3% 5% 7%	4.3% 4.8% 2.4% 2.2% 3.1%	14% 50% 1% 2% 3%	31% 69% 13% 11% 16%	20.2% 7.9% 76.1% 43.2% 45.6%
부산/울산/경남	151	이재명 윤석열 심상정 안철수 의견 유보	27% 48% 7% 6% 11%	3.7% 3.9% 2.7% 2.4% 3.0%	20% 40% 3% 3% 7%	35% 56% 15% 13% 18%	13.8% 8.2% 37.9% 37.2% 26.2%
제주	13	이재명 윤석열 심상정 안철수 의견 유보		6.8% 17.9% 16.1%			67.3% 36.6% 43.2%

- 50사례 미만은 추정치 제시하지 않음. 한국갤럽 데일리 오피니언 제483호 www.gallup.co.kr

● 대선 후보 지지도 표준오차, 신뢰구간, 상대표준오차 (2/2)

2022년 2월 3주 (15~17일)	조사완료 사례수 (명)	지지 후보	추정치	표준 오차	95% 신뢰구간		상대 표준오차
					하한	상한	
성별 남성	526	이재명 윤석열 심상정 안철수 의견 유보	35% 44% 1% 11% 7%	2.0% 2.1% 0.5% 1.3% 1.3%	32% 40% 1% 8% 5%	39% 48% 3% 14% 10%	5.7% 4.8% 38.5% 12.5% 17.2%
여성	481	이재명 윤석열 심상정 안철수 의견 유보	33% 38% 6% 11% 12%	2.1% 2.2% 1.3% 1.6% 1.7%	28% 34% 4% 8% 9%	37% 42% 9% 15% 16%	6.6% 5.6% 20.6% 14.1% 14.0%
연령별 18~29세	127	이재명 윤석열 심상정 안철수 의견 유보	20% 32% 8% 21% 18%	3.9% 4.4% 2.7% 3.5% 3.9%	13% 24% 4% 15% 12%	28% 41% 15% 29% 27%	19.6% 13.8% 32.5% 16.9% 21.4%
30대	133	이재명 윤석열 심상정 안철수 의견 유보	32% 33% 4% 15% 15%	4.3% 4.0% 1.9% 3.2% 3.2%	24% 26% 2% 9% 10%	41% 42% 10% 22% 22%	13.5% 12.0% 45.7% 21.6% 21.5%
40대	176	이재명 윤석열 심상정 안철수 의견 유보	50% 28% 5% 9% 5%	3.8% 3.7% 1.9% 2.4% 1.9%	43% 22% 3% 6% 3%	58% 36% 11% 15% 11%	7.5% 12.9% 37.0% 25.3% 34.6%
50대	230	이재명 윤석열 심상정 안철수 의견 유보	46% 45% 1% 5% 4%	3.2% 3.3% 0.6% 1.4% 1.5%	39% 39% 0% 3% 2%	52% 52% 3% 9% 8%	7.0% 7.4% 70.9% 29.9% 40.3%
60대	194	이재명 윤석열 심상정 안철수 의견 유보	26% 55% 4% 9% 6%	3.0% 3.1% 1.3% 2.1% 1.7%	20% 49% 2% 6% 3%	32% 61% 7% 14% 10%	11.8% 5.6% 37.7% 21.6% 29.8%
70대 이상	147	이재명 윤석열 심상정 안철수 의견 유보	25% 56% 1% 6% 12%	3.3% 3.4% 0.8% 2.3% 2.9%	19% 49% 0% 3% 8%	32% 62% 5% 13% 19%	13.2% 6.1% 100.0% 35.6% 23.4%

- 한국갤럽 데일리 오피니언 제483호 www.gallup.co.kr

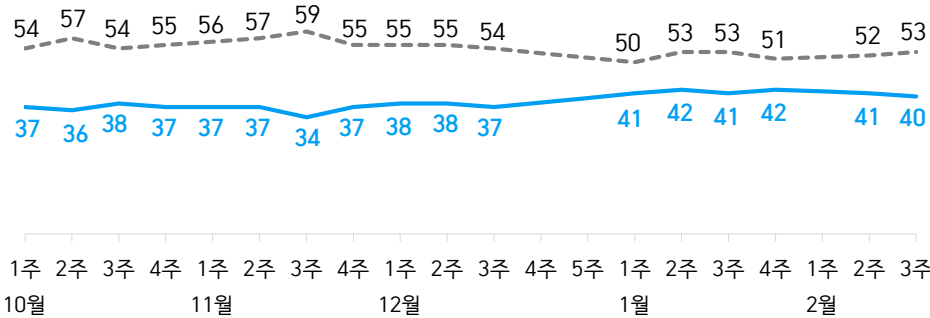
대통령 직무 수행 평가, 정당 지지도 - 최근 20주 지표 추이

매주 화~목 조사 | 무선전화 RDD 조사(유선전화 RDD 보완) | 매주 유효표본 약 1,000명 | 표본오차 ±3.1%포인트(95% 신뢰수준) | 최근 20주 평균 응답률 15%

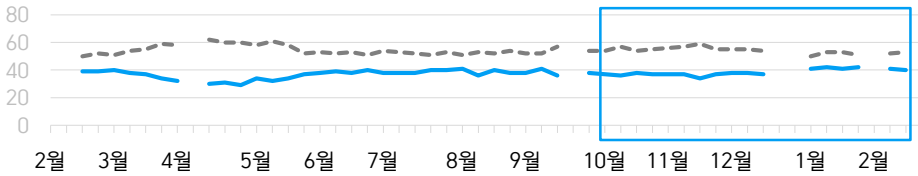
질문) 귀하는 문재인 대통령이 대통령으로서의 직무를 잘 수행하고 있다고 보십니까, 아니면 잘못 수행하고 있다고 보십니까? (긍정/부정을 답하지 않은 경우 재질문) 굳이 말씀하신다면, '잘하고 있다'와 '잘못하고 있다' 중 어느 쪽입니까?

● 대통령 직무 수행 평가 - 최근 20주

— 잘하고 있다(직무 긍정률) - - - 잘못하고 있다(부정률, %)



● 대통령 직무 수행 평가 - 2021/2022년



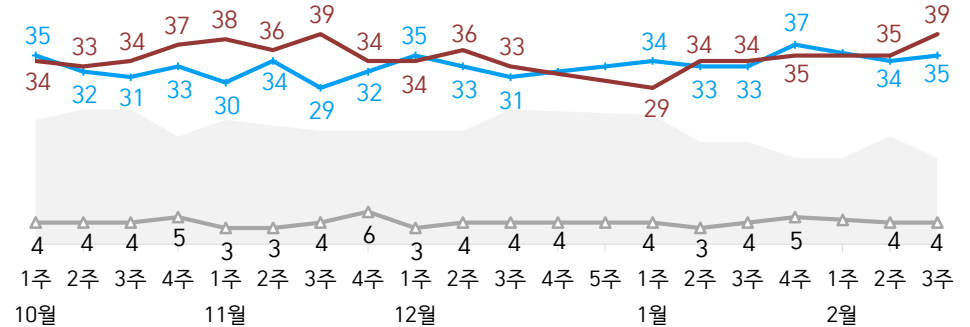
— 잘하고 있다(직무 긍정률) - - - 잘못하고 있다(부정률, %)

- 2021년 4월 2주(재보궐선거), 9월 4주(추석), 12월 4~5주(연말), 2022년 2월 1주(설) 조사 됨
- 2022년 2월 15~17일 전국 성인 1,007명 전화조사. 한국갤럽 데일리 제483호 www.gallup.co.kr

질문) 귀하는 다음 중 어느 정당 또는 단체를 지지하십니까? 보기를 순환하여 불러드리겠습니다. ('모름/없음'인 경우 재질문) 그럼, 본인 성향은 어느 정당/단체에 조금이라도 더 가깝습니까?
- 원내 2인 이상 정당 기준 보기 제시

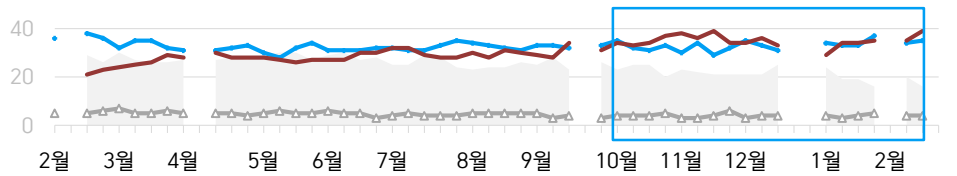
● 정당 지지도 - 최근 20주

— 無黨층 — 더불어민주당 — 국민의힘 — 정의당 (%)



- 국민의당 5%, 그 외 정당/단체 1%

● 주요 정당 지지도 - 2021/2022년



— 無黨층 — 더불어민주당 — 국민의힘 — 정의당 (%)

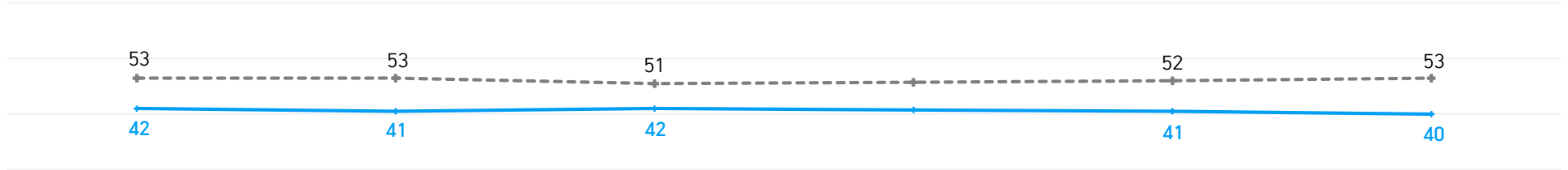
- 무당(無黨)층='현재 지지하는 정당 없음/모름/응답거절'
- 2021년 4월 2주(재보궐선거), 9월 4주(추석), 12월 4~5주(연말), 2022년 2월 1주(설) 조사 됨
- 2022년 2월 15~17일 전국 성인 1,007명 전화조사. 한국갤럽 데일리 제483호 www.gallup.co.kr

최근 6주간 대통령 직무 수행 평가와 주요 정치 이슈

질문) 귀하는 문재인 대통령이 대통령으로서의 직무를 잘 수행하고 있다고 보십니까, 혹은 잘못 수행하고 있다고 보십니까?
(긍정/부정을 답하지 않은 경우 재질문) 굳이 말씀하신다면, '잘하고 있다'와 '잘못하고 있다' 중 어느 쪽입니까?

● 대통령 직무 수행 평가 - 최근 6주

— 잘하고 있다(직무 긍정률) - - - 잘못하고 있다(부정률, %)



2022년 1월 2주(11~13일)	3주(18~20일)	4주(25~27일)	2월 1주(1/30~2/4)	2주(8~10일)	3주(15~17일)
---------------------	------------	------------	-----------------	-----------	------------

10 오영수, 골든글로브 남우조연상	16 전국 대형상점·마트·백화점 방역패스 적용 해제	23 이재명, '매타버스' 경기도 4박 5일 일정 시작	1 지방선거 예비후보 등록	6 이재명, 김종인 비공개 회동	13 안철수 '여론조사로 후보 단일화' 제안, 국민의힘 거부
11 '공공기관 노동이사제' 가결 - 윤석열, 신년 기자회견 - 이재명, 신경제 비전 선포식 - 광주 신축 아파트 외벽 붕괴 사고	17 심상정, 활동 재개	- 열린공감TV·서울의소리, 김건희 녹취 추가 공개	2 일일 확진자 첫 2만 명대 - 방위사업청, K-9 자주포 2조 원대 이집트 수출 성사	- 누적 확진자 1백만 명 돌파	14 제20대 대선 후보 14명 등록
12 文, 베이징올림픽 불참 표명 - '이재명 변호사비 대납 의혹' 제보자 사망 - 여당, 열린민주당과 합당 의결 - 심상정, 대선 일정 중단	18 여당·열린민주당 공식 합당 선언 - 윤석열, 무속인 의혹 네트워크본부 해산 - '화천대유 40억 성과급' 최윤길 전 성남시의장 구속	24 허경명, 투표독려 전화 중단·사과	- 김혜경, '과잉의전' 법인카드 의혹' 서면 사과	7 고위험군만 재택치료 모니터링 등 오미크론 유행 대응 개편	15 공식 선거운동 시작 - 안철수 유세차량 사망 사고, 선거운동 전면 중단
13 화이자 먹는 치료제 국내 도입 - 정의당, 선대위 일괄 사퇴 - 국민의힘, '김건희 7시간 통화' 방송금지 가처분 신청	19 이재명, '육설 녹취록' 사과 - 안철수, 이재명·윤석열 지상파 양자 토론 방송 금지 가처분 신청	25 여당, 종로 무공천·동일 지역구 4선 연임 금지 등 쇄신안 발표 - 안철수, '국민통합 내각' 공약 - 윤석열 장모 '요양급여 불법수급 혐의' 항소심 무죄	3 이재명, 아내 논란 사과 - 첫 4자 TV토론	8 文, '확진·격리자 투표권 보장' - 아동수당 지급 연령 확대 (기존 만 6세 이하 → 7세 이하)	16 일일 확진자 첫 9만 명대 * 러시아-우크라이나 위기 완화
* 7~13 평균 확진 3,606명/일 * '여가부 폐지·멸공' 공방	* 14~20 평균 확진 4,784명/일 * 文, 중동 3개국 순방 LG에너지솔루션 공모주 청약 증거금 114조 원, 442만 건 기록	* KOSPI 2,600선까지 하락 * 미 연준, 3월 금리 인상 시사 * 우크라이나 전운 고조	4 거리두기 연장(~2/20) - 베이징 동계올림픽 개최	9 김혜경, '과잉의전' 공식 사과 - 윤석열 '집권 시 전 정권 적폐수사'	* 올림픽 편파판정 논란
	20 北, 핵실험·ICBM 재개 시사	26 오미크론 우세종화, 첫 1만 명대 - 법원, 양자 TV토론 금지 결정	5 일일 확진자 첫 3만 명대 * 29~2 설 연휴	10 文,尹에 사과 요구 - 일일 확진자 첫 5만 명대, 새 재택치료 체계 시행	
		27 중대재해처벌법 시행 - 대법, 정경심 '입시비리·사모펀드' 관련 혐의' 징역 4년 확정		11 2차 TV토론	

대통령 직무 수행 평가

● 대통령 직무 수행 평가 - 최근 6개월

2021/2022년	조사완료 사례수 (명)	대통령 직무 수행 평가			
		잘하고 있다	잘못하고 있다	어느 쪽도 아니다	모름/ 응답거절
8월 3주(17~19)	1,001	40%	52%	3%	5%
8월 4주(24~26)	1,000	38%	54%	3%	5%
9월 1주(8/31~9/2)	1,000	38%	52%	4%	6%
9월 2주(07~09)	1,001	41%	52%	3%	5%
9월 3주(14~16)	1,001	36%	57%	3%	4%
9월 4주(20~24)	추석 연휴				
9월 5주(28~30)	1,002	38%	54%	3%	6%
10월 1주(05~07)	1,000	37%	54%	4%	5%
10월 2주(12~14)	1,000	36%	57%	3%	5%
10월 3주(19~21)	1,000	38%	54%	3%	5%
10월 4주(26~28)	1,000	37%	55%	4%	3%
11월 1주(02~04)	1,000	37%	56%	3%	5%
11월 2주(09~11)	1,000	37%	57%	3%	3%
11월 3주(16~18)	1,000	34%	59%	3%	4%
11월 4주(23~25)	1,005	37%	55%	3%	4%
12월 1주(11/30~12/2)	1,000	38%	55%	4%	3%
12월 2주(07~09)	1,002	38%	55%	3%	5%
12월 3주(14~16)	1,000	37%	54%	4%	4%
12월 4주(20~24)	연말 데일리 조사 씬				
12월 5주(27~31)	연말 데일리 조사 씬				
1월 1주(04~06)	1,002	41%	50%	3%	6%
1월 2주(11~13)	1,001	42%	53%	2%	3%
1월 3주(18~20)	1,002	41%	53%	3%	3%
1월 4주(25~27)	1,000	42%	51%	3%	3%
2월 1주(31~04)	설 연휴				
2월 2주(08~10)	1,001	41%	52%	4%	3%
2월 3주(15~17)	1,007	40%	53%	2%	4%

- 한국갤럽 데일리 오피니언 제483호 www.gallup.co.kr

질문) 귀하는 문재인 대통령이 대통령으로서의 직무를 잘 수행하고 있다고 보십니까, 아니면 잘못 수행하고 있다고 보십니까? (긍정/부정을 답하지 않은 경우 재질문) 굳이 말씀하신다면, '잘하고 있다'와 '잘못하고 있다' 중 어느 쪽입니까?

2022년 2월 3주 (15~17일)	조사완료 사례수 (명)	가중적용 사례수 (명)	대통령 직무 수행 평가			
			잘하고 있다	잘못하고 있다	어느 쪽도 아니다	모름/ 응답거절
전체	1,007	1,007	40%	53%	2%	4%
지역별						
서울	193	190	39%	56%	3%	3%
인천/경기	320	318	40%	55%	2%	3%
강원	29	30	-	-	-	-
대전/세종/충청	101	107	39%	53%	3%	5%
광주/전라	98	99	70%	21%	5%	4%
대구/경북	102	98	20%	69%	3%	8%
부산/울산/경남	151	152	39%	55%	2%	4%
제주	13	13	-	-	-	-
성별						
남성	526	499	38%	57%	2%	3%
여성	481	508	42%	49%	3%	5%
연령별						
18~29세	127	168	25%	63%	-	12%
30대	133	156	41%	53%	2%	3%
40대	176	185	60%	38%	1%	1%
50대	230	200	46%	50%	2%	2%
60대	194	164	32%	65%	3%	3%
70대 이상	147	133	30%	54%	8%	9%
주요 지지 정당별						
국민의당	49	50	30%	59%	8%	3%
국민의힘	412	393	6%	90%	2%	2%
더불어민주당	357	355	82%	13%	2%	2%
정의당	39	44	-	-	-	-
무당(無黨)층	143	158	30%	54%	2%	14%
직업별						
농/임/어업	34	34	-	-	-	-
자영업	199	185	50%	48%	2%	1%
기능노무/서비스	95	89	31%	62%	3%	4%
사무/관리	320	339	48%	47%	1%	5%
전업주부	201	186	34%	55%	6%	5%
학생	56	74	22%	69%	-	9%
무직/은퇴/기타	102	99	30%	62%	4%	5%
생활 수준별						
상/중상	210	213	43%	53%	0%	4%
중	464	472	40%	54%	2%	4%
중하	188	187	44%	50%	3%	3%
하	129	117	31%	59%	5%	6%
성향별						
보수	317	301	17%	79%	2%	3%
중도	330	332	40%	55%	3%	3%
진보	228	235	73%	23%	1%	2%
모름/응답거절	132	139	36%	46%	4%	15%
평소 정치에 관심이						
많이 있다	319	297	47%	51%	1%	1%
약간 있다	482	488	41%	54%	2%	3%
별로 없다	153	165	32%	60%	4%	4%
전혀 없다	42	46	-	-	-	-

- 소수점 아래 반올림 때문에 백분율 합계는 ±1 차이 발생 가능하며, 이는 오류가 아님

- 50사례 미만은 수치 제시하지 않음. 한국갤럽 데일리 오피니언 제483호 www.gallup.co.kr

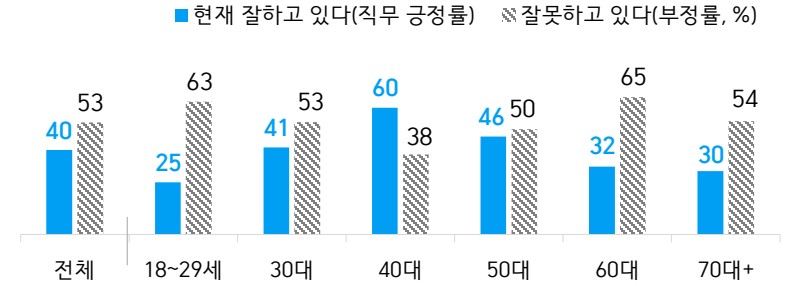
대통령 직무 수행 평가 이유

질문 어떤 점에서 [잘하고/잘못하고 있다고] 생각하시는지 한 가지만 구체적으로 말씀해 주십시오.(자유응답)

대통령 직무 수행 긍정 평가 이유 2022년 2월 15~17일 (긍정 평가자 403명)	대통령 직무 수행 부정 평가 이유 2월 15~17일 (부정 평가자 537명)
코로나19 대처 (+4)	부동산 정책 (+3)
24%	23%
외교/국제 관계 (-5)	코로나19 대처 미흡 (-3)
20%	12%
최선을 다함/열심히 한다 (+3)	경제/민생 문제 해결 부족
8%	9%
안정감/나라가 조용함	전반적으로 부족하다
5%	8%
전반적으로 잘한다	북한 관계
4%	7%
경제 정책	공정하지 못함/내로남불
4%	4%
복지 확대	외교 문제
3%	4%
북한 관계	독단적/일방적/편파적
3%	3%
전 정권보다 낫다	리더십 부족/무능하다
2%	3%
기본에 충실/원칙대로 함/공정함	대선 개입
2%	2%
국민 입장을 생각한다	인사(人事) 문제
1%	2%
서민 위한 노력	주관·소신 부족/여론에 휘둘림
1%	2%
소통	소통 미흡
1%	1%
위기 대응/상황 대처	서민 어려움/빈부 격차 확대
1%	1%
깨끗함/청렴	원전 정책/탈원전
1%	1%
기타	신뢰할 수 없음/비호감
4%	1%
모름/응답거절	공약 실천 미흡
15%	1%
	국민 생각과 동떨어짐
	1%
	세금 인상
	1%
	국론 분열/갈등
	1%
	국고/재정 낭비
	1%
	기타
	5%
	모름/응답거절
	8%

- 지난주 대비 ±3%포인트 이상 증감 항목에만 (+/-) 표시
- 한국갤럽 데일리 오피니언 제483호 www.gallup.co.kr

● 대통령 직무 수행 평가: 연령별 - 2022년 2월 3주(15~17일)



- 성·연령별 대통령 직무 수행 평가, 정당 지지도는 매월 말 공개하는 월 통합 자료 참조
- 전국 성인 1,007명 전화조사. 한국갤럽 데일리 오피니언 제483호 www.gallup.co.kr

정당 지지도

● 정당 지지도 - 최근 6개월

2021/2022년	조사완료 사례수 (명)	현재 지지하는 정당 (정당 지지도)						
		국민의당	국민의힘	더불어 민주당	열린 민주당	정의당	기타	무당층 無黨層
8월 3주(17~19)	1,001	3%	31%	32%	4%	5%	1%	24%
8월 4주(24~26)	1,000	3%	30%	31%	4%	5%	1%	26%
9월 1주(8/31~9/2)	1,000	3%	29%	33%	4%	5%	1%	25%
9월 2주(07~09)	1,001	4%	28%	33%	4%	3%	1%	28%
9월 3주(14~16)	1,001	3%	34%	32%	3%	4%	1%	23%
9월 4주(20~24)	추석 연휴							
9월 5주(28~30)	1,002	3%	31%	33%	3%	3%	1%	26%
10월 1주(05~07)	1,000	2%	34%	35%	2%	4%	1%	23%
10월 2주(12~14)	1,000	3%	33%	32%	2%	4%	1%	25%
10월 3주(19~21)	1,000	2%	34%	31%	3%	4%	0%	25%
10월 4주(26~28)	1,000	1%	37%	33%	2%	5%	2%	20%
11월 1주(02~04)	1,000	2%	38%	30%	3%	3%	1%	23%
11월 2주(09~11)	1,000	4%	36%	34%	2%	3%	1%	22%
11월 3주(16~18)	1,000	3%	39%	29%	3%	4%	0%	21%
11월 4주(23~25)	1,005	3%	34%	32%	3%	6%	1%	21%
12월 1주(11/30~12/2)	1,000	3%	34%	35%	3%	3%	1%	21%
12월 2주(07~09)	1,002	3%	36%	33%	3%	4%	0%	21%
12월 3주(14~16)	1,000	3%	33%	31%	2%	4%	1%	25%
12월 4주(20~24)	연말 데일리 조사 쉼							
12월 5주(27~31)	연말 데일리 조사 쉼							
1월 1주(04~06)	1,002	5%	29%	34%	3%	4%	1%	24%
1월 2주(11~13)	1,001	6%	34%	33%	3%	3%	2%	19%
1월 3주(18~20)	1,002	6%	34%	33%	3%	4%	1%	19%
1월 4주(25~27)	1,000	7%	35%	37%		5%	1%	16%
2월 1주(31~04)	설 연휴							
2월 2주(08~10)	1,001	7%	35%	34%		4%	1%	20%
2월 3주(15~17)	1,007	5%	39%	35%		4%	1%	16%

- 2022년 1월 18일 더불어민주당·열린민주당 공식 합당 선언

- 한국갤럽 데일리 오피니언 제483호 www.gallup.co.kr

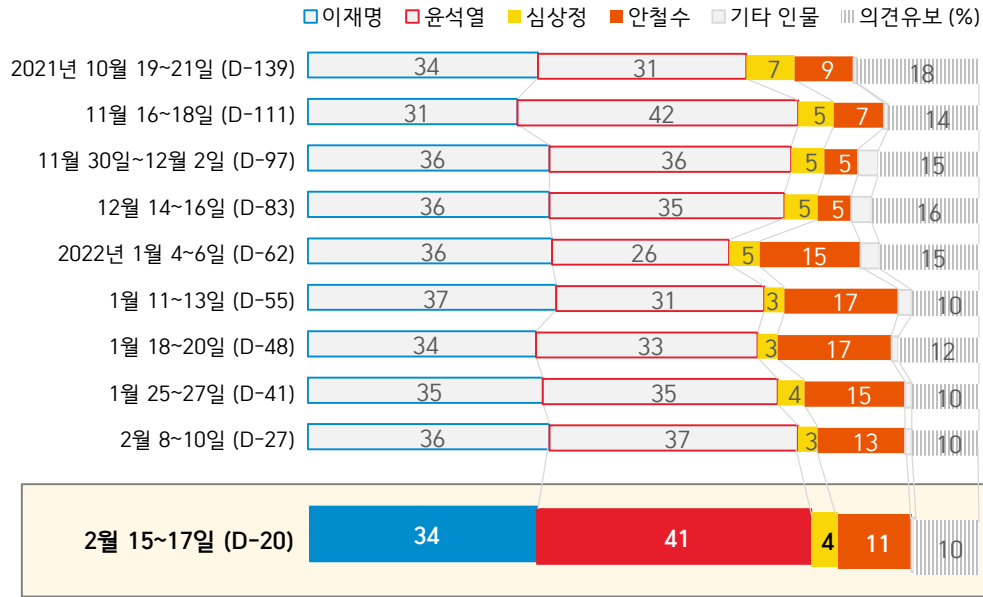
질문) 귀하는 다음 중 어느 정당을 지지하십니까? 보기를 순환하여 불러드리겠습니다.
 ('모름/없음'인 경우 재질문) 그럼, 본인 성향은 어느 정당에 조금이라도 더 가깝습니까?
 - 국민의당/국민의힘/더불어민주당/정의당, 그 외 정당(자유응답), 없다

2022년 2월 3주 (15~17일)	조사완료 사례수 (명)	가중적용 사례수 (명)	정당 지지도 (현재 지지하는 정당)						없음	모름 응답 거절
			국민의당	국민의힘	더불어 민주당	정의당	기타	무당층 無黨層		
전체	1,007	1,007	5%	39%	35%	4%	1%	16%	13%	2%
지역별										
서울	193	190	4%	42%	34%	3%		17%	13%	4%
인천/경기	320	318	6%	36%	36%	6%	1%	16%	14%	2%
강원	29	30	-	-	-	-	-	-	-	-
대전/세종/충청	101	107	3%	38%	31%	4%	1%	23%	19%	4%
광주/전라	98	99	8%	16%	67%	5%	1%	3%	3%	
대구/경북	102	98	4%	50%	21%	2%	2%	20%	18%	3%
부산/울산/경남	151	152	4%	50%	29%	5%	1%	11%	10%	1%
제주	13	13	-	-	-	-	-	-	-	-
성별										
남성	526	499	4%	43%	36%	4%	1%	12%	11%	1%
여성	481	508	6%	35%	34%	5%	0%	20%	16%	4%
연령별										
18~29세	127	168	8%	35%	22%	8%		27%	23%	4%
30대	133	156	6%	29%	40%	3%	1%	22%	22%	
40대	176	185	3%	29%	52%	5%	2%	10%	9%	1%
50대	230	200	3%	41%	42%	4%		9%	8%	0%
60대	194	164	7%	52%	28%	3%	0%	10%	8%	2%
70대 이상	147	133	5%	51%	22%	3%	1%	20%	11%	9%
직업별										
농/임/어업	34	34	-	-	-	-	-	-	-	-
자영업	199	185	4%	36%	44%	3%	1%	12%	11%	1%
기능노무/서비스	95	89	6%	45%	33%	3%	1%	11%	11%	
사무/관리	320	339	4%	34%	42%	5%		15%	15%	0%
전업주부	201	186	7%	47%	30%	3%	1%	13%	8%	5%
학생	56	74	6%	32%	23%	9%		29%	25%	5%
무직/은퇴/기타	102	99	3%	45%	23%	5%	3%	21%	15%	6%
생활 수준별										
상/중상	210	213	7%	40%	40%	2%		11%	11%	0%
중	464	472	4%	40%	36%	5%	1%	15%	13%	2%
중하	188	187	5%	35%	35%	7%	1%	17%	15%	1%
하	129	117	5%	40%	28%	3%	2%	21%	19%	3%
성향별										
보수	317	301	5%	71%	14%	1%	1%	8%	7%	1%
중도	330	332	5%	37%	32%	6%	0%	19%	19%	1%
진보	228	235	5%	10%	68%	8%	1%	8%	7%	1%
모름/응답거절	132	139	4%	24%	32%	3%		37%	26%	11%
대통령 직무										
긍정 평가자	405	403	4%	6%	73%	5%	1%	12%	10%	2%
부정 평가자	541	537	6%	66%	9%	3%	1%	16%	15%	1%
평소 관심										
많이 있다	319	297	3%	42%	43%	4%	1%	8%	8%	1%
약간 있다	482	488	6%	42%	35%	4%	1%	12%	11%	1%
별로 없다	153	165	6%	31%	31%	6%		26%	24%	2%
전혀 없다	42	46	-	-	-	-	-	-	-	-
적극 투표 의향자	875	859	5%	42%	37%	4%	1%	11%	10%	1%

질문) 오는 3월 9일에는 대통령을 뽑는 선거가 있습니다. 귀하께서 이번 선거에 투표할 의향은 어떻게 되십니까?
 - 꼭 할 것이다 / 아마 할 것 같다 / 아마 하지 않을 것 같다 / 투표하지 않겠다 (보기 4개 제시)

2022년 2월 3주 (15~17일, D-20)	조사완료 사례수 (명)	가중적용 사례수 (명)	대통령선거 투표 의향				
			꼭 투표할 것이다	아마 할 것 같다	아마 하지 않을 것	투표하지 않겠다	모름/ 응답거절
전체	1,007	1,007	85%	10%	1%	2%	1%
지역별							
서울	193	190	83%	10%	4%	2%	1%
인천/경기	320	318	87%	9%	1%	2%	1%
강원	29	30	-	-	-	-	-
대전/세종/충청	101	107	82%	12%	1%	3%	2%
광주/전라	98	99	94%	4%	1%	1%	
대구/경북	102	98	82%	12%	2%	3%	1%
부산/울산/경남	151	152	83%	14%		1%	2%
제주	13	13	-	-	-	-	-
성별							
남성	526	499	87%	9%	1%	1%	1%
여성	481	508	84%	11%	2%	3%	1%
연령별							
18~29세	127	168	68%	24%	2%	5%	1%
30대	133	156	85%	11%		5%	
40대	176	185	88%	9%	1%	0%	1%
50대	230	200	89%	8%	2%	0%	1%
60대	194	164	92%	4%	1%	1%	2%
70대 이상	147	133	92%	4%	2%	1%	1%
주요 지지 정당별							
국민의당	49	50	85%	14%	2%		
국민의힘	412	393	92%	6%	0%	1%	0%
더불어민주당	357	355	90%	6%	1%	2%	1%
정의당	39	44	-	-	-	-	-
무당(無黨)층	143	158	59%	27%	6%	7%	1%
직업별							
농/임/어업	34	34	-	-	-	-	-
자영업	199	185	88%	9%	1%	2%	1%
기능노무/서비스	95	89	90%	9%		1%	
사무/관리	320	339	86%	9%	2%	3%	1%
전업주부	201	186	89%	9%		1%	2%
학생	56	74	65%	26%	2%	4%	2%
무직/은퇴/기타	102	99	82%	11%	6%	1%	
성향별							
보수	317	301	90%	8%	1%	2%	1%
중도	330	332	84%	11%	2%	1%	1%
진보	228	235	87%	11%	1%	2%	
모름/응답거절	132	139	77%	12%	4%	5%	2%
대통령 직무 지지 후보별							
긍정 평가자	405	403	88%	8%	1%	1%	1%
부정 평가자	541	537	86%	11%	1%	2%	1%
지지 후보별							
이재명	349	342	92%	6%	1%	1%	0%
윤석열	435	414	92%	7%	0%	1%	0%
심상정	32	38	-	-	-	-	-
안철수	100	110	68%	22%	5%	2%	2%
없음/의견유보	84	98	55%	25%	4%	12%	4%
평소 정치에 관심이							
많이 있다	319	297	96%	2%	1%	1%	0%
약간 있다	482	488	88%	9%	1%	2%	1%
별로 없다	153	165	71%	23%	1%	2%	3%
전혀 없다	42	46	-	-	-	-	-

● 대선 후보 지지도



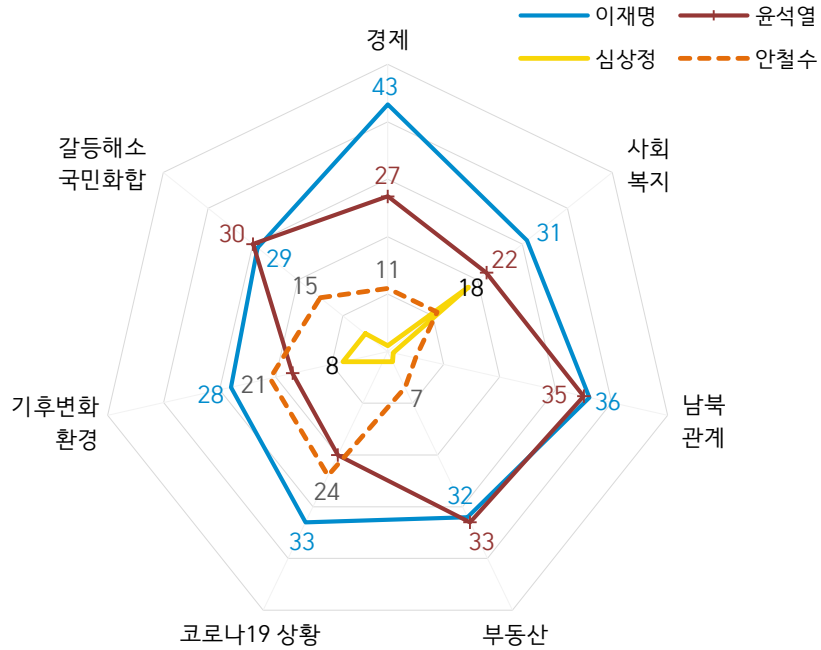
질문) 귀하는 누가 다음번 대통령이 되는 것이 가장 좋다고 생각하십니까?
 보기를 순환하여 불러드리겠습니다. (특정인 답하지 않으면 재질문)
 굳이 말씀하신다면, 누가 조금이라도 더 낫다고 생각하십니까?
 - 이재명 / 윤석열 / 심상정 / 안철수 / 그 외 인물(자유응답) / 없다

- 원내 정당 대선 후보로는 10월 10일 이재명, 12월 심상정, 11월 4일 안철수, 5일 윤석열 선출
- 제20대 대통령선거일은 2022년 3월 9일. 잔여일수(D-)는 조사 종료일 기준
- 시기별 전국 성인 약 1,000명 전화조사. 한국갤럽 데일리 오피니언 제483호 www.gallup.co.kr

2022년 2월 3주 (15~17일, D-20)	조사완료 사례수 (명)	가중적용 사례수 (명)	대선 후보 지지도						의견 유보	없음	모름 응답 거절
			이재명	윤석열	심상정	안철수	기타 인물				
전체	1,007	1,007	34%	41%	4%	11%	1%	10%	6%	3%	
지역별											
서울	193	190	31%	44%	3%	14%		7%	5%	3%	
인천/경기	320	318	36%	36%	4%	14%		10%	7%	3%	
강원	29	30	-	-	-	-	-	-	-	-	
대전/세종/충청	101	107	32%	41%	3%	12%		12%	6%	6%	
광주/전라	98	99	68%	18%	2%	6%	1%	5%	5%		
대구/경북	102	98	21%	60%	3%	5%	4%	7%	5%	2%	
부산/울산/경남	151	152	27%	48%	7%	6%	1%	11%	6%	5%	
제주	13	13	-	-	-	-	-	-	-	-	
성별											
남성	526	499	35%	44%	1%	11%	1%	7%	5%	2%	
여성	481	508	33%	38%	6%	11%		12%	8%	4%	
연령별											
18~29세	127	168	20%	32%	8%	21%	1%	18%	15%	3%	
30대	133	156	32%	33%	4%	15%	1%	15%	12%	3%	
40대	176	185	50%	28%	5%	9%	1%	5%	3%	2%	
50대	230	200	46%	45%	1%	5%		4%	3%	0%	
60대	194	164	26%	55%	4%	9%	0%	6%	2%	4%	
70대 이상	147	133	25%	56%	1%	6%		12%	3%	9%	
주요 지지 정당별											
국민의당	49	50	8%	25%	3%	58%		6%	4%	1%	
국민의힘	412	393	1%	88%	0%	7%	0%	4%	2%	2%	
더불어민주당	357	355	83%	4%	3%	5%	0%	5%	4%	1%	
정의당	39	44	-	-	-	-	-	-	-	-	
무당(無黨)층	143	158	17%	22%	4%	19%	1%	37%	23%	14%	
직업별											
농/임/어업	34	34	-	-	-	-	-	-	-	-	
자영업	199	185	41%	43%	3%	7%	0%	6%	5%	2%	
기능노무/서비스	95	89	30%	47%	5%	9%	2%	6%	5%	2%	
사무/관리	320	339	41%	34%	3%	11%	0%	11%	8%	2%	
전업주부	201	186	29%	47%	5%	10%		9%	3%	5%	
학생	56	74	27%	31%	7%	19%		16%	10%	6%	
무직/은퇴/기타	102	99	18%	49%	2%	15%	3%	12%	8%	3%	
생활 수준별											
상/중상	210	213	38%	43%	4%	9%	0%	6%	5%	1%	
중	464	472	34%	40%	4%	11%	0%	11%	6%	4%	
중하	188	187	36%	37%	5%	14%	1%	7%	6%	2%	
하	129	117	26%	48%	1%	9%	2%	15%	9%	5%	
성향별											
보수	317	301	15%	69%	1%	8%	1%	6%	4%	2%	
중도	330	332	32%	39%	5%	15%	0%	8%	5%	3%	
진보	228	235	63%	14%	7%	8%		8%	5%	3%	
모름/응답거절	132	139	33%	29%	1%	12%	1%	24%	15%	10%	
대통령 직무 평소											
긍정 평가자	405	403	76%	8%	5%	5%	1%	6%	3%	3%	
부정 평가자	541	537	6%	68%	3%	15%	1%	8%	6%	2%	
정치는 관심이 전혀 없다											
많이 있다	319	297	42%	45%	2%	8%	1%	2%	1%	1%	
약간 있다	482	488	34%	42%	4%	11%	1%	9%	6%	3%	
별로 없다	153	165	26%	38%	5%	16%		14%	9%	5%	
전혀 없다	42	46	-	-	-	-	-	-	-	-	
적극 투표 의향자	875	859	36%	44%	4%	9%	1%	6%	4%	2%	

- 50사례 미만은 수치 제시하지 않음. 한국갤럽 데일리 오피니언 제483호 www.gallup.co.kr

● 2022년 제20대 대선 주요 후보 이미지 (% , D-20)



질문) 현재 거론되는 대선 후보 중

/ [경제/ 사회복지/ 부동산/ 기후변화와 환경] 문제를 가장 잘 다룰 후보

/ 남북 관계를 가장 잘 다룰 후보

/ 코로나19 상황에 가장 잘 대처할 후보

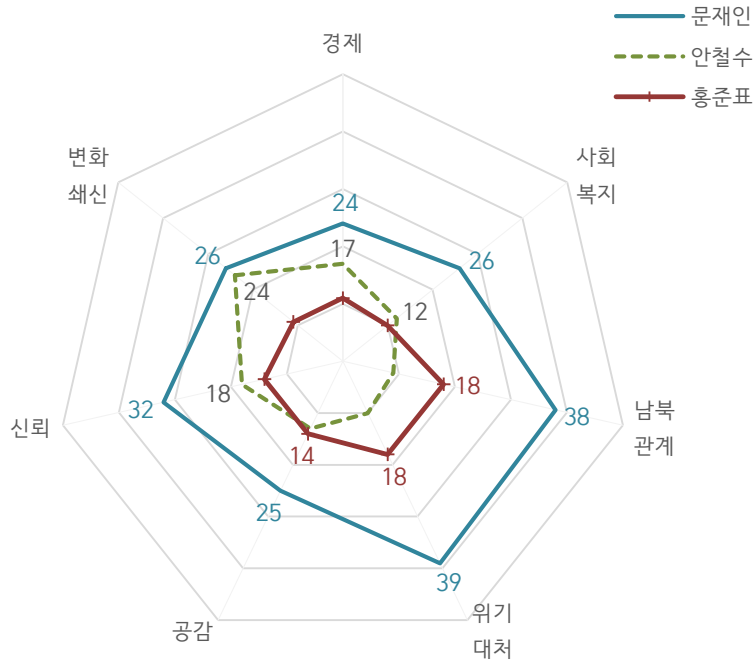
/ 갈등해소와 국민통합에 가장 적합한 후보

는 누구라고 생각하십니까? (7개 측면별 순서 로테이션)

- 후보 지지도: 이재명 34%, 윤석열 41%, 심상정 4%, 안철수 11%, 기타 1%, 유보 10%

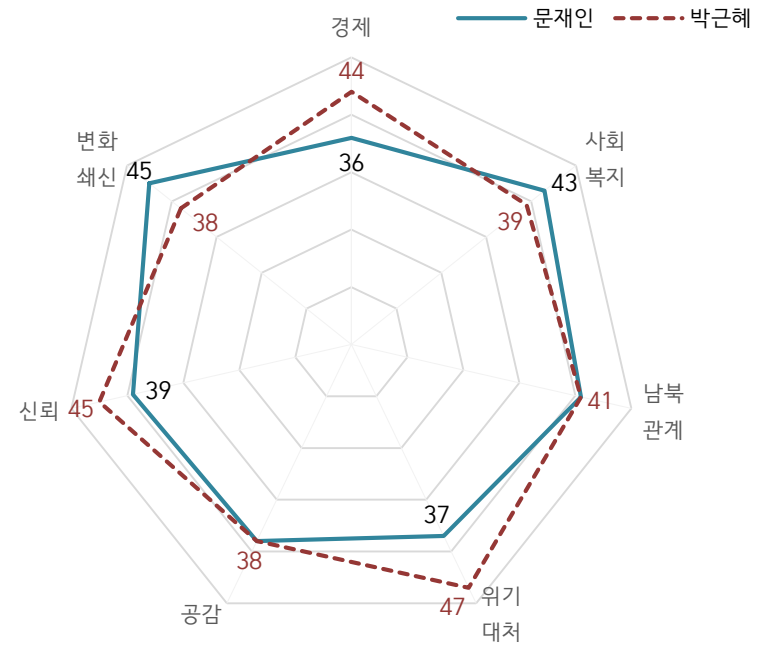
- 2022년 2월 15~17일 전국 성인 1,007명 전화조사. 한국갤럽 데일리 오피니언 제483호

(참고) 2017년 제19대 대선 주요 후보 이미지 (% , D-7)



- 당시 후보 지지도: 문재인 38%, 안철수 20%, 홍준표 16%, 심상정 8%, 유승민 6%, 유보 11%
 - 2017년 5월 1~2일 전국 성인 1,015명 전화조사. 한국갤럽 데일리 오피니언 제257호

(참고) 2012년 제18대 대선 주요 후보 이미지 (% , D-12)



- 당시 후보 지지도: 박근혜 46%, 문재인 42%, 기타 2%, 유보 10%
 - 2012년 12월 3~7일 전국 성인 1,611명 전화조사. 한국갤럽 데일리 오피니언 제47호

2022년 2월 3주 (15~17일, D-20)	조사완료 사례수 (명)	가중적용 사례수 (명)	대선 후보 이미지 (1/7) 경제 문제						없음	모름 응답 거절
			이재명	윤석열	심상정	안철수	기타 인물	의견 유보		
전체	1,007	1,007	43%	27%	1%	11%	1%	17%	7%	10%
지역별										
서울	193	190	43%	31%	0%	14%		11%	5%	7%
인천/경기	320	318	45%	25%	1%	10%	1%	18%	10%	8%
강원	29	30	-	-	-	-	-	-	-	-
대전/세종/충청	101	107	40%	26%		11%		23%	7%	16%
광주/전라	98	99	72%	10%	1%	8%		9%	7%	2%
대구/경북	102	98	29%	39%		5%	4%	23%	10%	13%
부산/울산/경남	151	152	37%	29%	4%	14%		16%	2%	14%
제주	13	13	-	-	-	-	-	-	-	-
성별										
남성	526	499	45%	26%	1%	14%	1%	13%	7%	6%
여성	481	508	42%	28%	1%	9%		20%	7%	13%
연령별										
18~29세	127	168	30%	24%	1%	17%	1%	28%	13%	15%
30대	133	156	43%	25%		15%	2%	16%	11%	5%
40대	176	185	61%	19%	3%	10%	1%	6%	3%	3%
50대	230	200	54%	28%	1%	9%		8%	4%	4%
60대	194	164	37%	39%	1%	10%	1%	13%	5%	8%
70대 이상	147	133	28%	29%		7%	1%	35%	5%	30%
주요 지지 정당별										
국민의당	49	50	28%	15%		41%		16%	5%	11%
국민의힘	412	393	13%	58%	1%	13%	0%	14%	5%	8%
더불어민주당	357	355	86%	4%	0%	3%	1%	5%	1%	4%
정의당	39	44	-	-	-	-	-	-	-	-
무당(無黨)층	143	158	21%	11%	0%	17%	1%	50%	21%	29%
직업별										
농/임/어업	34	34	-	-	-	-	-	-	-	-
자영업	199	185	50%	28%	1%	12%	0%	9%	6%	3%
기능노무/서비스	95	89	45%	31%		15%	1%	8%	5%	4%
사무/관리	320	339	49%	24%	1%	13%	1%	12%	8%	4%
전업주부	201	186	40%	32%	2%	6%		20%	3%	17%
학생	56	74	33%	25%		9%		33%	19%	14%
무직/은퇴/기타	102	99	27%	24%	2%	13%	3%	31%	8%	23%
성향별										
보수	317	301	24%	45%	1%	14%	1%	16%	8%	8%
중도	330	332	42%	28%	2%	14%	0%	13%	6%	6%
진보	228	235	73%	10%	1%	6%	1%	9%	5%	4%
모름/응답거절	132	139	38%	14%		6%	1%	41%	8%	33%
대통령 직무										
긍정 평가자	405	403	80%	5%	1%	6%	0%	7%	1%	6%
부정 평가자	541	537	18%	45%	1%	15%	1%	19%	11%	8%
지지 후보별										
이재명	349	342	92%	1%		3%		4%	1%	3%
윤석열	435	414	12%	60%	1%	11%	1%	15%	6%	9%
심상정	32	38	-	-	-	-	-	-	-	-
안철수	100	110	24%	7%		42%	1%	26%	15%	10%
없음/의견유보	84	98	24%	9%	2%	10%		55%	18%	37%
평소 정치에 관심이										
많이 있다	319	297	49%	30%	1%	9%	2%	9%	5%	4%
약간 있다	482	488	45%	27%	1%	13%	0%	13%	7%	6%
별로 없다	153	165	36%	23%	2%	13%	1%	25%	9%	16%
전혀 없다	42	46	-	-	-	-	-	-	-	-
적극 투표 의향자	875	859	45%	30%	1%	11%	1%	12%	5%	7%

2022년 2월 3주 (15~17일, D-20)	조사완료 사례수 (명)	가중적용 사례수 (명)	대선 후보 이미지 (2/7) 사회복지 문제						없음	모름 응답 거절
			이재명	윤석열	심상정	안철수	기타 인물	의견 유보		
전체	1,007	1,007	31%	22%	18%	11%	1%	17%	7%	10%
지역별										
서울	193	190	30%	27%	14%	13%		16%	6%	10%
인천/경기	320	318	33%	19%	18%	11%	1%	18%	9%	9%
강원	29	30	-	-	-	-	-	-	-	-
대전/세종/충청	101	107	30%	25%	15%	13%		18%	4%	14%
광주/전라	98	99	58%	8%	20%	9%		6%	2%	4%
대구/경북	102	98	18%	31%	15%	12%	3%	21%	10%	11%
부산/울산/경남	151	152	25%	27%	21%	7%	1%	18%	6%	12%
제주	13	13	-	-	-	-	-	-	-	-
성별										
남성	526	499	34%	22%	16%	12%	1%	14%	7%	7%
여성	481	508	28%	23%	19%	10%		20%	7%	13%
연령별										
18~29세	127	168	21%	19%	22%	9%	1%	28%	15%	13%
30대	133	156	33%	17%	23%	8%	1%	18%	12%	6%
40대	176	185	42%	17%	22%	10%	0%	9%	6%	2%
50대	230	200	39%	23%	17%	13%		8%	2%	6%
60대	194	164	29%	32%	10%	16%	1%	12%	3%	9%
70대 이상	147	133	18%	29%	10%	9%	1%	33%	3%	30%
주요 지지 정당별										
국민의당	49	50	16%	10%	23%	35%		16%	10%	6%
국민의힘	412	393	7%	50%	13%	14%	0%	15%	5%	10%
더불어민주당	357	355	67%	3%	19%	4%	0%	6%	2%	4%
정의당	39	44	-	-	-	-	-	-	-	-
무당(無黨)층	143	158	18%	7%	12%	12%	1%	50%	24%	26%
직업별										
농/임/어업	34	34	-	-	-	-	-	-	-	-
자영업	199	185	39%	24%	13%	10%		13%	7%	6%
기능노무/서비스	95	89	28%	25%	21%	11%	2%	14%	5%	9%
사무/관리	320	339	36%	19%	22%	11%	0%	11%	7%	4%
전업주부	201	186	26%	27%	16%	11%		19%	3%	16%
학생	56	74	25%	20%	17%	12%		26%	13%	13%
무직/은퇴/기타	102	99	19%	26%	8%	11%	4%	32%	11%	21%
성향별										
보수	317	301	18%	39%	13%	14%	1%	15%	8%	7%
중도	330	332	29%	22%	21%	14%	0%	13%	6%	8%
진보	228	235	52%	8%	23%	6%	0%	10%	4%	6%
모름/응답거절	132	139	32%	13%	9%	6%	1%	40%	13%	28%
대통령 직무										
긍정 평가자	405	403	61%	3%	21%	4%	0%	10%	3%	7%
부정 평가자	541	537	11%	39%	15%	16%	1%	18%	9%	9%
후보별										
이재명	349	342	72%	2%	18%	2%		6%	1%	5%
윤석열	435	414	7%	52%	12%	14%	0%	15%	6%	9%
심상정	32	38	-	-	-	-	-	-	-	-
안철수	100	110	18%	3%	18%	35%	1%	25%	18%	7%
없음/의견유보	84	98	17%	3%	20%	6%		54%	21%	33%
평소 정치에 관심이										
많이 있다	319	297	38%	26%	16%	10%	1%	9%	4%	5%
약간 있다	482	488	32%	23%	19%	12%	0%	13%	6%	8%
별로 없다	153	165	25%	18%	20%	13%	1%	23%	10%	13%
전혀 없다	42	46	-	-	-	-	-	-	-	-
적극 투표 의향자	875	859	32%	25%	18%	11%	1%	13%	5%	8%

2022년 2월 3주 (15~17일, D-20)	조사완료 사례수 (명)	가중적용 사례수 (명)	대선 후보 이미지 (3/7) 남북관계						없음	모름 응답 거절
			이재명	윤석열	심상정	안철수	기타 인물	의견 유보		
전체	1,007	1,007	36%	35%	1%	5%	0%	22%	11%	10%
지역별										
서울	193	190	30%	35%	0%	7%		27%	18%	10%
인천/경기	320	318	37%	33%	1%	6%		23%	12%	11%
강원	29	30	-	-	-	-	-	-	-	-
대전/세종/충청	101	107	31%	37%	1%	6%		25%	9%	16%
광주/전라	98	99	73%	17%	1%	3%		6%	4%	2%
대구/경북	102	98	24%	44%		3%	2%	27%	19%	8%
부산/울산/경남	151	152	36%	43%	4%	3%	1%	14%	6%	8%
제주	13	13	-	-	-	-	-	-	-	-
성별										
남성	526	499	38%	40%	1%	5%	1%	16%	10%	6%
여성	481	508	35%	31%	1%	6%		27%	12%	14%
연령별										
18~29세	127	168	19%	35%		8%		37%	22%	15%
30대	133	156	34%	30%	1%	9%	1%	25%	19%	7%
40대	176	185	51%	24%	4%	5%	0%	16%	10%	6%
50대	230	200	49%	35%	1%	5%		11%	5%	6%
60대	194	164	33%	50%		3%	0%	14%	5%	8%
70대 이상	147	133	26%	42%	1%	1%		31%	7%	24%
주요 지지 정당별										
국민의당	49	50	24%	21%		22%		32%	14%	18%
국민의힘	412	393	8%	72%	1%	4%		16%	8%	8%
더불어민주당	357	355	79%	7%	0%	3%		11%	6%	5%
정의당	39	44	-	-	-	-	-	-	-	-
무당(無黨)층	143	158	15%	21%	1%	8%		54%	29%	25%
직업별										
농/임/어업	34	34	-	-	-	-	-	-	-	-
자영업	199	185	46%	35%	0%	6%		13%	8%	5%
기능노무/서비스	95	89	30%	42%	1%	9%	1%	17%	8%	9%
사무/관리	320	339	42%	29%	1%	5%		23%	17%	7%
전업주부	201	186	34%	35%	3%	4%		24%	6%	17%
학생	56	74	26%	37%		9%		29%	13%	15%
무직/은퇴/기타	102	99	20%	48%	1%	3%	2%	27%	12%	15%
성향별										
보수	317	301	20%	59%		3%	1%	17%	8%	8%
중도	330	332	33%	36%	2%	7%	0%	22%	15%	7%
진보	228	235	64%	13%	1%	7%		14%	6%	8%
모름/응답거절	132	139	33%	21%	1%	3%		42%	16%	27%
대통령 직무										
긍정 평가자	405	403	73%	6%	1%	5%	0%	14%	7%	8%
부정 평가자	541	537	11%	59%	1%	6%	0%	22%	14%	8%
지지 후보별										
이재명	349	342	84%	2%	1%	3%		10%	4%	7%
윤석열	435	414	8%	74%	1%	2%		15%	9%	7%
심상정	32	38	-	-	-	-	-	-	-	-
안철수	100	110	19%	22%	1%	21%		37%	24%	13%
없음/의견유보	84	98	15%	15%	2%	6%		62%	29%	33%
평소 정치에 관심이										
많이 있다	319	297	48%	36%	1%	4%	0%	11%	7%	4%
약간 있다	482	488	36%	38%	1%	6%	0%	19%	11%	8%
별로 없다	153	165	25%	31%	3%	5%		36%	18%	19%
전혀 없다	42	46	-	-	-	-	-	-	-	-
적극 투표 의향자	875	859	38%	38%	1%	4%	0%	18%	10%	9%

2022년 2월 3주 (15~17일, D-20)	조사완료 사례수 (명)	가중적용 사례수 (명)	대선 후보 이미지 (4/7) 부동산 문제						없음	모름 응답 거절
			이재명	윤석열	심상정	안철수	기타 인물	의견 유보		
전체	1,007	1,007	32%	33%	2%	7%	0%	25%	13%	12%
지역별										
서울	193	190	29%	37%	1%	6%		27%	14%	13%
인천/경기	320	318	32%	31%	2%	7%		28%	16%	12%
강원	29	30	-	-	-	-	-	-	-	-
대전/세종/충청	101	107	28%	35%	2%	4%		31%	15%	16%
광주/전라	98	99	63%	10%	4%	11%		12%	9%	4%
대구/경북	102	98	18%	42%	3%	5%	2%	30%	15%	15%
부산/울산/경남	151	152	33%	38%	4%	8%	1%	17%	7%	10%
제주	13	13	-	-	-	-	-	-	-	-
성별										
남성	526	499	33%	35%	3%	7%	1%	22%	12%	10%
여성	481	508	32%	31%	2%	7%		29%	14%	15%
연령별										
18~29세	127	168	23%	29%	1%	8%		40%	21%	19%
30대	133	156	33%	31%		9%	1%	26%	19%	8%
40대	176	185	46%	21%	4%	6%	0%	22%	16%	7%
50대	230	200	41%	34%	3%	8%		14%	6%	7%
60대	194	164	27%	44%	4%	8%	0%	17%	9%	8%
70대 이상	147	133	19%	39%	1%	3%		38%	8%	30%
주요 지지 정당별										
국민의당	49	50	18%	20%	2%	25%		35%	17%	18%
국민의힘	412	393	5%	65%	2%	9%		18%	8%	10%
더불어민주당	357	355	72%	9%	1%	3%		14%	8%	6%
정의당	39	44	-	-	-	-	-	-	-	-
무당(無黨)층	143	158	14%	15%	1%	6%		64%	33%	32%
직업별										
농/임/어업	34	34	-	-	-	-	-	-	-	-
자영업	199	185	39%	33%	2%	8%		17%	10%	7%
기능노무/서비스	95	89	31%	41%	1%	9%	1%	17%	14%	3%
사무/관리	320	339	39%	30%	2%	6%		23%	15%	8%
전업주부	201	186	29%	32%	4%	7%		29%	11%	18%
학생	56	74	28%	28%	1%	6%		37%	17%	19%
무직/은퇴/기타	102	99	14%	39%	3%	6%	2%	37%	15%	22%
성향별										
보수	317	301	17%	53%	1%	7%	1%	21%	13%	9%
중도	330	332	30%	32%	4%	10%	0%	24%	16%	9%
진보	228	235	61%	14%	3%	5%		18%	7%	10%
모름/응답거절	132	139	26%	21%		3%		50%	17%	33%
대통령 직무										
긍정 평가자	405	403	67%	8%	3%	4%	0%	17%	9%	9%
부정 평가자	541	537	9%	53%	2%	9%	0%	26%	15%	11%
후보별										
이재명	349	342	77%	4%	2%	3%		14%	6%	8%
윤석열	435	414	3%	69%	2%	7%		19%	10%	9%
심상정	32	38	-	-	-	-	-	-	-	-
안철수	100	110	19%	13%	4%	26%		37%	19%	19%
없음/의견유보	84	98	15%	10%		2%		73%	38%	36%
평소 정치에 관심이										
많이 있다	319	297	39%	36%	3%	6%	0%	16%	11%	5%
약간 있다	482	488	34%	34%	2%	7%	0%	23%	13%	10%
별로 없다	153	165	25%	27%	3%	10%		35%	17%	18%
전혀 없다	42	46	-	-	-	-	-	-	-	-
적극 투표 의향자	875	859	34%	36%	3%	7%	0%	21%	11%	10%


2022년 2월 3주 (15~17일, D-20)	조사완료 사례수 (명)	가중적용 사례수 (명)	대선 후보 이미지 (5/7) 코로나19 상황 대처						없음	모름 응답 거절
			이재명	윤석열	심상정	안철수	기타 인물	의견 유보		
전체	1,007	1,007	33%	20%	2%	24%	0%	22%	10%	11%
지역별										
서울	193	190	33%	25%	1%	26%		16%	10%	6%
인천/경기	320	318	35%	18%	1%	23%		24%	11%	13%
강원	29	30	-	-	-	-	-	-	-	-
대전/세종/충청	101	107	28%	20%	1%	25%		26%	11%	15%
광주/전라	98	99	54%	6%	4%	24%		13%	7%	6%
대구/경북	102	98	20%	22%	1%	25%	2%	30%	19%	11%
부산/울산/경남	151	152	33%	21%	5%	21%		20%	6%	14%
제주	13	13	-	-	-	-	-	-	-	-
성별										
남성	526	499	34%	21%	1%	24%	0%	19%	10%	10%
여성	481	508	33%	18%	2%	23%		24%	11%	13%
연령별										
18~29세	127	168	19%	15%	2%	27%		38%	24%	14%
30대	133	156	36%	19%	1%	19%	1%	25%	18%	7%
40대	176	185	50%	14%	4%	16%	0%	15%	9%	7%
50대	230	200	45%	21%	0%	25%		8%	4%	4%
60대	194	164	26%	27%	2%	32%		13%	3%	11%
70대 이상	147	133	16%	22%	1%	24%		37%	6%	31%
주요 지지 정당별										
국민의당	49	50	10%	5%	5%	50%		30%	12%	18%
국민의힘	412	393	5%	45%	1%	32%		17%	7%	10%
더불어민주당	357	355	74%	2%	1%	10%		13%	6%	7%
정의당	39	44	-	-	-	-	-	-	-	-
무당(無黨)층	143	158	17%	6%	1%	24%		52%	28%	24%
직업별										
농/임/어업	34	34	-	-	-	-	-	-	-	-
자영업	199	185	43%	21%	1%	23%		11%	5%	7%
기능노무/서비스	95	89	27%	26%		23%	1%	24%	13%	11%
사무/관리	320	339	42%	16%	1%	22%		19%	13%	6%
전업주부	201	186	30%	22%	4%	24%		20%	5%	15%
학생	56	74	16%	16%	1%	25%		40%	24%	17%
무직/은퇴/기타	102	99	16%	21%	1%	30%	1%	31%	13%	18%
성향별										
보수	317	301	16%	33%	1%	30%	1%	19%	10%	9%
중도	330	332	34%	19%	2%	26%		18%	10%	8%
진보	228	235	59%	5%	2%	19%		14%	7%	7%
모름/응답거절	132	139	25%	13%	1%	13%		49%	18%	31%
대통령 직무										
긍정 평가자	405	403	69%	3%	2%	13%		14%	5%	9%
부정 평가자	541	537	9%	34%	1%	31%	0%	24%	13%	11%
지지 후보별										
이재명	349	342	81%	0%	1%	8%		10%	3%	7%
윤석열	435	414	6%	45%	1%	29%		19%	8%	11%
심상정	32	38	-	-	-	-	-	-	-	-
안철수	100	110	6%	6%	1%	66%		21%	12%	10%
없음/의견유보	84	98	15%	1%		12%		73%	38%	35%
평소 정치에 관심이										
많이 있다	319	297	40%	24%	1%	20%	0%	13%	6%	8%
약간 있다	482	488	34%	19%	1%	28%	0%	18%	10%	7%
별로 없다	153	165	24%	15%	2%	22%		37%	16%	21%
전혀 없다	42	46	-	-	-	-	-	-	-	-
적극 투표 의향자	875	859	35%	21%	2%	24%	0%	18%	8%	10%

2022년 2월 3주 (15~17일, D-20)	조사완료 사례수 (명)	가중적용 사례수 (명)	대선 후보 이미지 (6/7) 기후변화와 환경 문제						없음	모름 응답 거절
			이재명	윤석열	심상정	안철수	기타 인물	의견 유보		
전체	1,007	1,007	28%	17%	8%	21%	0%	26%	10%	16%
지역별										
서울	193	190	27%	20%	7%	27%		18%	8%	10%
인천/경기	320	318	29%	13%	8%	21%	0%	28%	12%	16%
강원	29	30	-	-	-	-	-	-	-	-
대전/세종/충청	101	107	31%	16%	4%	18%		30%	10%	20%
광주/전라	98	99	46%	5%	13%	17%		19%	5%	14%
대구/경북	102	98	16%	24%	4%	17%	2%	38%	18%	20%
부산/울산/경남	151	152	22%	23%	10%	20%	1%	25%	9%	16%
제주	13	13	-	-	-	-	-	-	-	-
성별										
남성	526	499	30%	18%	8%	21%	1%	23%	9%	13%
여성	481	508	26%	16%	8%	21%		30%	11%	19%
연령별										
18~29세	127	168	14%	9%	10%	28%		40%	20%	20%
30대	133	156	30%	11%	11%	20%	1%	28%	18%	10%
40대	176	185	42%	12%	9%	18%	0%	19%	10%	9%
50대	230	200	36%	18%	8%	21%		17%	6%	10%
60대	194	164	23%	28%	6%	24%	1%	19%	3%	16%
70대 이상	147	133	17%	26%	3%	12%		41%	4%	38%
주요 지지 정당별										
국민의당	49	50	10%	6%		56%		27%	9%	19%
국민의힘	412	393	5%	38%	7%	23%	0%	27%	10%	17%
더불어민주당	357	355	64%	2%	8%	12%	0%	14%	5%	8%
정의당	39	44	-	-	-	-	-	-	-	-
무당(無黨)층	143	158	13%	7%	5%	19%		57%	26%	31%
직업별										
농/임/어업	34	34	-	-	-	-	-	-	-	-
자영업	199	185	36%	18%	7%	20%		19%	8%	11%
기능노무/서비스	95	89	22%	19%	10%	24%	1%	24%	8%	16%
사무/관리	320	339	35%	13%	9%	22%	0%	21%	13%	8%
전업주부	201	186	25%	22%	7%	16%		30%	5%	25%
학생	56	74	15%	9%	11%	26%		39%	20%	19%
무직/은퇴/기타	102	99	12%	23%	5%	18%	3%	39%	12%	26%
성향별										
보수	317	301	15%	31%	5%	24%	1%	24%	9%	15%
중도	330	332	27%	16%	11%	22%	0%	23%	12%	11%
진보	228	235	50%	5%	11%	18%		17%	5%	11%
모름/응답거절	132	139	20%	9%	3%	13%		55%	16%	39%
대통령 직무										
긍정 평가자	405	403	59%	2%	10%	13%	0%	16%	6%	10%
부정 평가자	541	537	7%	30%	7%	27%	1%	29%	13%	16%
지지 후보별										
이재명	349	342	70%	0%	8%	9%		12%	3%	9%
윤석열	435	414	4%	40%	5%	24%		27%	10%	17%
심상정	32	38	-	-	-	-	-	-	-	-
안철수	100	110	8%	2%	7%	53%	1%	29%	16%	13%
없음/의견유보	84	98	8%	2%	7%	10%		74%	28%	46%
평소 정치에 관심이										
많이 있다	319	297	38%	20%	8%	17%	1%	15%	7%	9%
약간 있다	482	488	27%	17%	8%	26%	0%	22%	10%	12%
별로 없다	153	165	16%	13%	9%	18%	1%	42%	16%	26%
전혀 없다	42	46	-	-	-	-	-	-	-	-
적극 투표 의향자	875	859	30%	19%	8%	20%	0%	23%	8%	15%

2022년 2월 3주 (15~17일, D-20)	조사완료 사례수 (명)	가중적용 사례수 (명)	대선 후보 이미지 (7/7) 갈등해소와 국민화합						없음	모름 응답 거절
			이재명	윤석열	심상정	안철수	기타 인물	의견 유보		
전체	1,007	1,007	29%	30%	5%	15%	1%	20%	11%	9%
지역별										
서울	193	190	27%	31%	3%	17%	1%	21%	14%	7%
인천/경기	320	318	30%	26%	6%	17%	0%	21%	12%	9%
강원	29	30	-	-	-	-	-	-	-	-
대전/세종/충청	101	107	27%	27%	6%	13%		27%	11%	16%
광주/전라	98	99	56%	16%	7%	9%		12%	9%	3%
대구/경북	102	98	13%	46%	2%	14%	3%	22%	11%	10%
부산/울산/경남	151	152	28%	36%	8%	13%	1%	14%	6%	7%
제주	13	13	-	-	-	-	-	-	-	-
성별										
남성	526	499	32%	31%	3%	17%	1%	15%	10%	5%
여성	481	508	26%	28%	7%	13%	0%	25%	12%	13%
연령별										
18~29세	127	168	17%	26%	7%	19%	1%	31%	18%	13%
30대	133	156	28%	25%	8%	11%	2%	26%	19%	7%
40대	176	185	41%	18%	8%	14%	0%	18%	14%	4%
50대	230	200	39%	29%	3%	18%		11%	7%	4%
60대	194	164	27%	42%	2%	19%	1%	9%	3%	6%
70대 이상	147	133	18%	43%	3%	7%		29%	5%	24%
주요 지지 정당별										
국민의당	49	50	8%	15%	7%	53%		17%	10%	7%
국민의힘	412	393	3%	66%	1%	17%	1%	13%	7%	6%
더불어민주당	357	355	70%	3%	6%	8%	0%	13%	8%	5%
정의당	39	44	-	-	-	-	-	-	-	-
무당(無黨)층	143	158	13%	11%	4%	17%	1%	53%	26%	27%
직업별										
농/임/어업	34	34	-	-	-	-	-	-	-	-
자영업	199	185	39%	32%	5%	13%	1%	11%	8%	3%
기능노무/서비스	95	89	27%	33%	7%	17%	1%	15%	11%	4%
사무/관리	320	339	34%	23%	6%	16%	0%	22%	16%	6%
전업주부	201	186	24%	36%	4%	14%		22%	6%	16%
학생	56	74	21%	28%	6%	19%		26%	16%	11%
무직/은퇴/기타	102	99	16%	34%	4%	14%	4%	28%	11%	17%
성향별										
보수	317	301	14%	49%	2%	18%	1%	17%	11%	6%
중도	330	332	25%	31%	6%	20%	0%	17%	11%	6%
진보	228	235	54%	9%	9%	11%	1%	17%	11%	7%
모름/응답거절	132	139	32%	18%	5%	5%	1%	39%	12%	28%
대통령 직무										
긍정 평가자	405	403	63%	4%	8%	9%	1%	15%	9%	6%
부정 평가자	541	537	7%	51%	3%	20%	1%	19%	12%	7%
지지 후보별										
이재명	349	342	78%	1%	4%	6%		11%	6%	5%
윤석열	435	414	2%	69%	2%	15%	0%	12%	7%	6%
심상정	32	38	-	-	-	-	-	-	-	-
안철수	100	110	8%	3%	5%	51%	1%	31%	21%	10%
없음/의견유보	84	98	8%	5%	4%	10%		73%	36%	37%
평소 정치에 관심이										
많이 있다	319	297	37%	33%	2%	15%	1%	11%	7%	3%
약간 있다	482	488	29%	31%	7%	15%	0%	18%	12%	6%
별로 없다	153	165	22%	22%	6%	18%	1%	32%	14%	18%
전혀 없다	42	46	-	-	-	-	-	-	-	-
적극 투표 의향자	875	859	31%	33%	5%	15%	1%	16%	9%	7%

“조사는 결코 화려하거나 스스로 빛나는
업(業)이 아니다. 사회의 명암, 좌우 대립,
빈부 문제, 정보 격차, 과거와 미래 등을
두루 살펴 매 순간 어느 한쪽으로 치우치지
않도록 스스로 경계하며 꾸준히 공부하고
탐구하는 일이다. 때로는 관행과 시류에
맞서야 하고, 때로는 비난과 질시를 묵묵히
견뎌야 한다. 어렵지만 누군가는 반드시
해야 할 일, 힘들지만 그만큼 보람된 일이다.”

조사인의 길, 박무익



한국갤럽조사연구소는 1974년 6월 박무익 회장이 설립한
한국 최초의 법인 형태 조사 전문 회사입니다.

1970년대부터 사회 주요 현안 자체 조사 결과를 발표해 왔으며,
우리 국민의 71%가 한국갤럽을 알고 있습니다.

한국갤럽 홈페이지 갤럽리포트 게시판을 통해 공개한 자료는
모두 한국갤럽의 자산이므로 상업적 용도의 재판매를 금지합니다(→ [FAQ](#)).

기사, 논문, SNS 공유 등 재판매 이외 용도로는
누구나, 무료로, 자유롭게 인용하실 수 있습니다.

인용하실 때는 반드시 출처를 밝혀 주십시오.
가능하면 조사 기간, 방법, 표본크기 등 개요까지 함께 표시하실 것을 권장합니다.

저희는 소수점 아래 수치를 제시하지 않는 것을 원칙으로 하고 있으니,
인용하실 때도 그에 따라 주실 것을 당부합니다.

한국갤럽 조사에 관심 가져주셔서 고맙습니다.

- 매주 새로운 조사 결과를 전합니다: [이메일 뉴스레터 구독 신청](#) | [카카오톡채널 추가](#)
- 문의: 전화 02-3702-2100(대표)/2571/2621/2622 또는 [홈페이지 Q&A](#)
- 주소: (본관) 03167 서울시 종로구 사직로 70, (신관) 03042 서울시 종로구 자하문로 70

이 문서에는 네이버 나눔글꼴과 한글과컴퓨터 함초롬체를 썼습니다.