

# 한국갤럽 데일리 오피니언

---

## 제480호 2022년 1월 3주

대통령 직무 수행 평가, 긍·부정 평가 이유 | 정당 지지도 | 제20대 대통령선거 투표 의향 |

대선 후보 지지도 | 대선 후보 선택 이유 - 호오(好惡) 관점 |

베이징 동계올림픽 관심도, 관심 종목, 성공 개최 전망 - 1992년 이후 주요 올림픽 직전과 비교

### 조사 개요

- 조사기간: 2022년 1월 18~20일
- 표본추출: 무선전화 RDD 표본 프레임에서 무작위 추출(유선전화 RDD 10% 포함)
- 응답방식: 전화조사원 인터뷰
- 조사대상: 전국 만 18세 이상 1,002명
- 표본오차:  $\pm 3.1\%$ 포인트(95% 신뢰수준) - 주요 지표 표준오차·신뢰구간·상대표준오차 제시
- 응답률: 13.6%(총 통화 7,360명 중 1,002명 응답 완료)
- 의뢰처: 한국갤럽 자체 조사

갤럽리포트 G20220121

한국갤럽 데일리 오피니언 독자 여러분, 안녕하세요?

1974년 문을 연 저희 연구소가 지금까지 얻은 명성은  
조사에 협조해주시고 관심 있게 봐 주신 분들 덕분입니다.

저희는 그에 보답하고자 1970년대부터 자체 조사 결과로 단행본을  
펴냈고, 1990년대에는 조사 전문 데이터베이스를 구축했습니다.  
2012년부터는 자체 조사를 정례화해 매주 새로운 결과를 공개하여  
누구나 무료로 활용할 수 있도록 했습니다.

여론조사의 홍수 속에 '정확한 자' 하나를 제공하고자 시작한  
저희 노력이 여론의 흐름을 읽으시는 데 도움되기를 바랍니다.  
한국갤럽에 몸 담고 있는 한 사람, 한 사람은 공정하고 신뢰받는  
조사회사로서 사명을 다하기 위해 계속 노력하겠습니다.

## 한국갤럽 데일리 오피니언은

조사원이 직접 묻고 응답 받는 인터뷰 방식으로 진행합니다.

전국 유권자 대표성을 최대한 확보하고자 무작위발생(RDD: Random Digit Dialing)한 무선전화 번호를 기본 표본추출틀로 합니다.  
단, 무선전화만으로는 접근하기 어려운 여성, 고연령대 일부는 무작위발생한 유선전화 조사로 보완합니다(반영 비율 10% 이내).

## 여론조사 바로보기

자주 물으시는 질문과 답글, 여론조사에 대한 이해를 돕는 한국갤럽 홈페이지 게시물 링크입니다. 클릭하면 연결됩니다.

→ [데일리 오피니언 표본설계: 모집단 정의부터 모수추정까지](#)

→ [전화조사 골백, 폭넓은 여론 수렴을 위한 필수 절차입니다: 콜 차수별 응답자 프로파일·정치적 성향 분석](#)

→ [정치 고관심층 위주 조사는 전체 여론을 왜곡합니다: 정치 관심도와 여론조사](#)

→ [알고 보면 들쭉날쭉하지 않습니다: 차기 정치지도자 선호도 질문 방식과 조사방법 간 차이](#)

→ [유·무선전화 표본 혼합 비율에 따른 여론조사 결과 차이](#)

→ [무선전화 RDD, 가상번호, 알뜰폰: 선거여론조사 관점에서 알뜰폰 가입자와 비가입자 간 성향 차이 분석](#)

→ [조사방법이 다르면 결과도 다릅니다: 같은 시기 상반된 조사 결과가 나오는 이유](#)

→ [표본오차보다 훨씬 작은 변동에 의미를 부여하는 행위는 해석이 아니라 허구\(虛構\)입니다](#)

→ [여론조사 결과는 옳고 그름의 잣대가 아니라, 다양한 의견의 중간점이 어디쯤인지 가능하는 이정표 역할을 할 뿐입니다](#)

→ [평소 정당 지지도는 현시점 유권자의 정당에 대한 태도로, 선거 결과에 대한 예측이 아닙니다](#)

→ [오보\(誤報\)에 가까울 만큼 여론조사에 대한 무지\(無知\)를 드러낸 기사가 많습니다: 부끄러운 여론조사 보도](#)

→ [여론조사는 정치 도구가 아니라 확률과 통계에 기반한 과학적 절차입니다: 한계와 오해](#)

→ [한국갤럽 유무선RDD 전화조사, 선거여론조사 관련 학술 논문 다운로드](#)

→ [여론조사의 이해와 활용에 관한 다양한 시각을 담은 기사/칼럼/인터뷰](#)

→ [한국갤럽 데일리 오피니언의 시작: 사회적 책임과 중립\(中立\)](#)

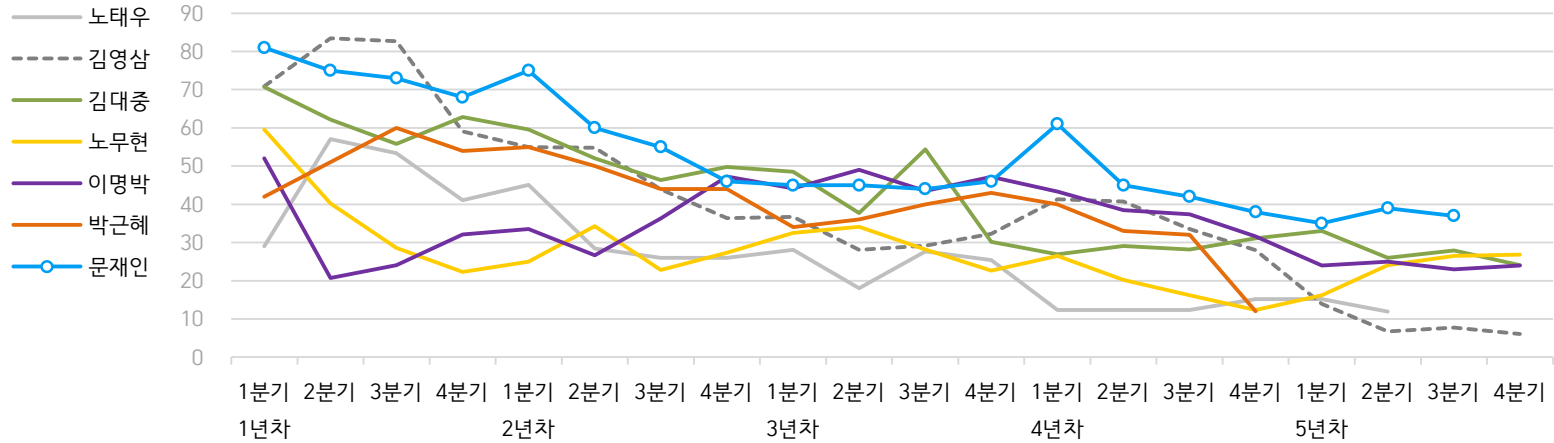
→ [The Gallup Legacy at 120 Years: 갤럽 인터내셔널 설립자 조지 갤럽 박사 탄생 120주년을 맞아](#)

# 한국갤럽 역대 대통령 직무 수행 평가 1988~2022

1988~2011년은 분기 내 여러 조사 결과의 중위수 기준, 2012년 이후는 한국갤럽 데일리 오피니언 매주 조사 분기별 통합 결과, '잘하고 있다' → 긍정, '잘못하고 있다' → 부정 평가 비율

질문) 귀하는 ○○○ 대통령이 대통령으로서의 직무를 잘 수행하고 있다고 보십니까, 아니면 잘못 수행하고 있다고 보십니까? (긍정/부정을 답하지 않은 경우 재질문)  
 굳이 말씀하신다면, '잘하고 있다'와 '잘못하고 있다' 중 어느 쪽입니까?

## ● 역대 대통령 직무 수행 긍정률 (%)



## ● 역대 대통령 직무 수행 평가 (%)

대통령	재임연차	1년차				2년차				3년차				4년차				5년차				
		분기	1분기	2분기	3분기	4분기	1분기	2분기	3분기	4분기	1분기	2분기	3분기	4분기	1분기	2분기	3분기	4분기	1분기	2분기	3분기	4분기
13대 노태우 (1988~1993)	긍정	29	57	53	41	45	28	26	-	28	18	28	25	12	-	-	15	-	12	-	-	-
	부정	46	16	25	27	25	41	45	-	40	62	55	54	40	-	-	41	-	56	-	-	-
14대 김영삼 (1993~1998)	긍정	71	83	83	59	55	55	44	36	37	28	29	32	41	41	34	28	14	7	8	6	
	부정	7	4	6	18	24	21	25	33	34	41	45	39	33	37	40	47	65	74	78	74	
15대 김대중 (1998~2003)	긍정	71	62	56	63	60	52	46	50	49	38	54	30	27	29	28	31	33	26	28	24	
	부정	7	11	17	14	16	22	29	24	20	26	18	51	55	52	49	49	41	53	52	56	
16대 노무현 (2003~2008)	긍정	60	40	29	22	25	34	23	27	33	34	28	23	27	20	16	12	16	24	27	27	
	부정	19	41	53	62	57	46	60	57	55	53	61	67	63	70	74	79	78	66	64	62	
17대 이명박 (2008~2013)	긍정	52	21	24	32	34	27	36	47	44	49	44	47	43	39	37	32	25	25	23	24	
	부정	29	69	65	55	55	55	55	45	45	41	43	41	49	54	55	60	62	58	59	63	
18대 박근혜 (2013~2017)	긍정	42	51	60	54	55	50	44	44	34	36	40	43	40	33	32	12					
	부정	23	23	21	33	34	39	46	45	56	54	51	46	49	53	55	80					
19대 문재인 (2017~2022)	긍정	81	75	73	68	75	60	55	46	45	45	44	46	61	45	42	38	35	39	37		
	부정	11	17	19	23	15	30	36	44	45	46	48	46	30	45	48	53	56	53	56		

- 역대 대통령 평가에는 모두 동일 질문 방식 적용(2점 척도, 재질문 1회). 한국갤럽 데일리 오피니언 [www.gallup.co.kr](http://www.gallup.co.kr)

- 박근혜 대통령 4년차 4분기 직무 긍정률: 2016년 10월 4주간 평균 24% → 11~12월 6주간 평균 5%. 2017년 3월 10일 탄핵

- 문재인 대통령은 2017년 5월 10일 취임. 1년차 1분기는 그해 6월 평균. 2분기 7~9월, 3분기 10~12월, 4분기는 이듬해(1~3월) 평균

## 주간 응답자 특성표

주요 분석 단위별 표본오차(95% 신뢰수준 기준)와 지역/성/지지정당/직업/생활수준/성향과 연령 분포 구성입니다. 2021년 12월 행정안전부 주민등록인구 기준 8개 권역/성/연령별 셀 가중 결과

- 질문)** - 귀하는 어느 시도에 살고 계십니까? 주소지 기준으로 말씀해 주십시오. (저희가 전화번호를 무작위 추출해 지역을 알지 못합니다.)  
 - 실례지만, 귀하의 연세는 올해 만으로 어떻게 되십니까?  
 - 귀하의 직업은 무엇입니까?  
 - 우리 국민들의 생활수준을 상, 중상, 중, 중하, 하의 다섯 단계로 나눈다면 귀책 생활수준은 어디에 속한다고 생각하십니까?  
 - 귀하 본인의 정치적 성향은 다음 중 어디에 해당한다고 생각하십니까? (보기 제시) 매우 보수적 / 약간 보수적 / 중도적 / 약간 진보적 / 매우 진보적

응답자 특성표 2022년 1월 3주 (18~20일)	조사완료		가중값 적용 기준		가중값 배율 (B/A)	표본오차 95% 신뢰수준
	사례수 (명) (A)	비율	사례수 (명) (B)	비율		
전체	1,002	100%	1,002	100%	1.00	±3.1%P
지역별						
서울	193	19%	189	19%	0.98	±7.1%P
인천/경기	317	32%	316	32%	1.00	±5.5%P
강원	33	3%	30	3%	0.92	±17.1%P
대전/세종/충청	106	11%	106	11%	1.00	±9.5%P
광주/전라	98	10%	98	10%	1.00	±9.9%P
대구/경북	91	9%	98	10%	1.08	±10.3%P
부산/울산/경남	152	15%	151	15%	1.00	±7.9%P
제주	12	1%	13	1%	1.06	±28.3%P
성별						
남성	524	52%	497	50%	0.95	±4.3%P
여성	478	48%	505	50%	1.06	±4.5%P
연령별						
18~29세	133	13%	172	17%	1.30	±8.5%P
30대	129	13%	153	15%	1.19	±8.6%P
40대	178	18%	186	19%	1.05	±7.3%P
50대	219	22%	196	20%	0.89	±6.6%P
60대	204	20%	164	16%	0.80	±6.9%P
70대 이상	139	14%	131	13%	0.94	±8.3%P

- 표본오차는 조사완료 사례수 기준. 한국갤럽 데일리 오피니언 제480호  
 - 가중값 적용 기준 사례수는 2021년 12월 행안부 주민등록인구 지역/성/연령비를 따름

응답자 특성표 2022년 1월 3주 (18~20일)	조사완료 사례수 (명)	주민등록인구 기준 가중값 적용 결과						
		가중적용 사례수	연령 분포					
			18~29세	30대	40대	50대	60대	70대+
전체	1,002	1,002	17%	15%	19%	20%	16%	13%
지역별								
서울	193	189	19%	17%	18%	18%	15%	12%
인천/경기	317	316	18%	17%	20%	20%	15%	11%
강원	33	30	-	-	-	-	-	-
대전/세종/충청	106	106	17%	15%	19%	19%	16%	14%
광주/전라	98	98	16%	13%	17%	20%	17%	17%
대구/경북	91	98	16%	13%	17%	20%	18%	16%
부산/울산/경남	152	151	16%	14%	18%	20%	18%	14%
제주	12	13	-	-	-	-	-	-
성별								
남성	524	497	18%	16%	19%	20%	16%	11%
여성	478	505	16%	14%	18%	19%	17%	15%
주요 지지 정당별								
국민의당	62	62	8%	18%	21%	18%	19%	16%
국민의힘	359	343	14%	14%	12%	19%	22%	18%
더불어민주당	331	327	15%	12%	28%	21%	16%	8%
정의당	35	41	-	-	-	-	-	-
무당(無黨)층	178	193	31%	18%	12%	15%	11%	13%
직업별								
농/임/어업	39	32	-	-	-	-	-	-
자영업	171	154	3%	10%	27%	32%	25%	4%
기능노무/서비스	109	108	10%	21%	18%	22%	24%	5%
사무/관리	323	342	16%	30%	26%	22%	5%	1%
전업주부	187	177	-	3%	16%	19%	26%	35%
학생	65	86	97%	3%	-	-	-	-
무직/은퇴/기타	108	102	20%	3%	4%	8%	22%	44%
생활 수준별								
상/중상	180	185	26%	13%	21%	20%	11%	9%
중	478	479	18%	16%	21%	19%	17%	8%
중하	197	196	11%	22%	15%	21%	19%	12%
하	125	122	9%	7%	13%	20%	17%	34%
성향별								
보수	263	248	11%	12%	12%	19%	26%	20%
중도	338	354	19%	21%	25%	19%	11%	4%
진보	225	229	17%	18%	22%	25%	13%	6%
모름/응답거절	176	171	23%	6%	10%	13%	18%	32%
평소 정치에 관심이								
많이 있다	311	297	11%	13%	19%	25%	20%	12%
약간 있다	455	451	16%	16%	20%	21%	17%	12%
별로 없다	164	177	24%	17%	17%	12%	13%	17%
전혀 없다	54	61	43%	23%	12%	6%	4%	12%

- 50사례 미만은 수치 제시하지 않음. 한국갤럽 데일리 오피니언 제480호 www.gallup.co.kr

## 조사완료 응답자 특성표

2022년 1월 3주 (18~20일)		조사완료 사례수 (명)			가중적용 기준 사례수 (명)		
		계	남성	여성	계	남성	여성
전국	합계	1,002	524	478	1,002	497	505
	18~29세	133	82	51	173	91	83
	30대	129	75	54	153	79	74
	40대	178	101	77	185	94	91
	50대	219	106	113	196	99	97
	60대	204	97	107	163	80	83
	70대 이상	139	63	76	132	54	78
	서울	소계	193	98	95	189	91
	18~29세	34	20	14	36	17	19
	30대	32	15	17	33	16	16
	40대	33	19	14	34	17	17
	50대	36	18	18	34	17	17
	60대	32	15	17	29	14	15
	70대 이상	26	11	15	23	10	13
인천/경기	소계	317	165	152	316	158	158
	18~29세	52	31	21	57	30	27
	30대	47	31	16	52	27	25
	40대	59	32	27	63	32	31
	50대	70	32	38	63	32	31
	60대	56	25	31	47	23	24
	70대 이상	33	14	19	34	14	20
강원	소계	33	17	16	30	15	15
	18~29세	4	3	1	5	3	2
	30대	1	1		4	2	2
	40대	4	3	1	5	3	2
	50대	7	3	4	6	3	3
	60대	11	5	6	6	3	3
	70대 이상	6	2	4	5	2	3
대전/세종/충청	소계	106	54	52	106	54	53
	18~29세	11	9	2	18	10	8
	30대	9	4	5	16	8	7
	40대	24	11	13	20	10	9
	50대	25	12	13	20	11	10
	60대	23	11	12	17	9	9
70대 이상	14	7	7	15	6	9	

(오른쪽 표로 이어짐)

(왼쪽 표에서 이어짐)		조사완료 사례수 (명)			가중적용 기준 사례수 (명)		
		계	남성	여성	계	남성	여성
광주/전라	소계	98	53	45	98	49	49
	18~29세	8	6	2	16	9	7
	30대	13	8	5	12	6	6
	40대	15	10	5	17	9	8
	50대	20	11	9	19	10	9
	60대	20	9	11	16	8	8
	70대 이상	22	9	13	17	7	10
	대구/경북	소계	91	47	44	98	49
	18~29세	8	3	5	15	8	7
	30대	6	4	2	13	7	6
	40대	18	10	8	17	9	8
	50대	21	11	10	20	10	10
	60대	21	12	9	18	9	9
	70대 이상	17	7	10	15	6	9
부산/울산/경남	소계	152	84	68	151	75	76
	18~29세	16	10	6	24	13	11
	30대	18	11	7	21	11	10
	40대	22	15	7	28	14	13
	50대	37	17	20	30	15	15
	60대	39	19	20	27	13	14
	70대 이상	20	12	8	21	9	12
제주	소계	12	6	6	13	6	6
	18~29세				2	1	1
	30대	3	1	2	2	1	1
	40대	3	1	2	3	1	1
	50대	3	2	1	3	1	1
	60대	2	1	1	2	1	1
	70대 이상	1	1		2	1	1

2021년 12월 15일부터 중앙선거여론조사심의위원회 선거여론조사기준 개정안에 따라 지역(8개 권역)/성/연령별 조사완료 사례수와 가중값 적용 기준 사례수(구. 목표할당 사례수)를 함께 제시합니다. 각 사례수 합계나 소계는 최대 ±2까지 차이가 날 수 있습니다. 1,000명을 권역(8)\*성(2)\*연령대(6)=96개 셀별 할당 시 소수점 아래 반올림이 발생하기 때문입니다. 이는 조사 결과 해석에는 어떤 영향도 주지 않는 자연스럽고 불가피한 현상입니다. 가중값 적용 기준 사례수는 **2021년 12월 말** 행안부 주민등록인구 기반입니다.

한국갤럽 데일리 오피니언은

유·무선전화 RDD 번호를 단순확률추출해 조사하고

전국 유권자를 대표할 수 있도록 지역, 성, 연령대 등 세부 특성 층별로

사후층화 가중을 적용하여 모집단 특성인 모수를 추정합니다.

→ [데일리 오피니언 표본설계: 모집단 정의부터 모수추정까지](#)

주요 조사 결과(대통령 직무 수행 평가, 정당 지지도)에 대한

모수 추정치의 신뢰 범위와 정도를 나타내는 95% 신뢰구간과 상대표준오차를

고려하여 해석하시길 바랍니다.

### 95% 신뢰구간

모수가 이 구간 안에 있을 확률이 95%라는 의미입니다.

이 구간 안에서의 수치 변동은 실제 변화인지 오차인지 단정할 수 없습니다.

### 상대표준오차

통계 신뢰성 지표로, 수치가 작을수록 더 신뢰할 수 있습니다.

(참고) 캐나다 통계청 표본조사 상대표준오차 기준

- 0.0 ~ 4.9%: 매우 우수(Excellent)

- 5.0 ~ 9.9%: 우수(Very Good)

- 10.0 ~ 14.9%: 좋음(Good)

- 15.0 ~ 24.9%: 허용 가능(Acceptable)

- 25.0 ~ 34.9%: 주의사항과 함께 사용 가능(Use with caution)

- 35.0% 이상: 공표 시 신뢰 불가(Too unreliable to publish)

출처: Butcher, B. & Elliot, D. (1986)

〈표본오차 매뉴얼: A sampling errors manual〉(통계청 표본관리과 역). p.8.

### ● 대통령 직무 수행 평가 표준오차, 신뢰구간, 상대표준오차

2022년 1월 3주 (18~20일)	조사완료 사례수 (명)	대통령 직무 수행 평가	추정치	표준 오차	95% 신뢰구간		상대 표준오차
					하한	상한	
전체	1,002	잘하고 있다 잘못하고 있다	41% 53%	1.5% 1.5%	38% 50%	43% 56%	3.6% 2.8%
지역별 서울	193	잘하고 있다	34%	3.3%	28%	41%	9.6%
		잘못하고 있다	61%	3.4%	54%	68%	5.5%
인천/경기	317	잘하고 있다 잘못하고 있다	47% 45%	2.8% 2.8%	42% 40%	53% 51%	5.8% 6.2%
강원	33	잘하고 있다 잘못하고 있다		7.7% 8.0%			35.0% 10.8%
대전/세종/충청	106	잘하고 있다	33%	4.5%	25%	43%	13.6%
		잘못하고 있다	61%	4.4%	52%	70%	7.2%
광주/전라	98	잘하고 있다	76%	4.5%	66%	84%	6.0%
		잘못하고 있다	20%	4.2%	13%	29%	21.2%
대구/경북	91	잘하고 있다	25%	4.3%	18%	35%	17.1%
		잘못하고 있다	67%	4.6%	57%	75%	6.8%
부산/울산/경남	152	잘하고 있다	30%	3.7%	24%	38%	12.2%
		잘못하고 있다	62%	4.1%	54%	70%	6.5%
제주	12	잘하고 있다		17.3%			45.1%
		잘못하고 있다		17.3%			28.1%
성별 남성	524	잘하고 있다	41%	2.1%	37%	45%	5.0%
		잘못하고 있다	54%	2.1%	50%	58%	4.0%
여성	478	잘하고 있다	40%	2.1%	36%	44%	5.3%
		잘못하고 있다	53%	2.2%	48%	57%	4.1%
연령별 18~29세	133	잘하고 있다	28%	3.5%	22%	35%	12.6%
		잘못하고 있다	61%	3.8%	53%	68%	6.3%
30대	129	잘하고 있다	42%	4.2%	34%	50%	10.0%
		잘못하고 있다	55%	4.1%	46%	62%	7.6%
40대	178	잘하고 있다	55%	3.8%	48%	63%	6.8%
		잘못하고 있다	40%	3.8%	33%	47%	9.5%
50대	219	잘하고 있다	45%	3.3%	39%	51%	7.3%
		잘못하고 있다	52%	3.3%	46%	58%	6.3%
60대	204	잘하고 있다	38%	3.3%	32%	45%	8.7%
		잘못하고 있다	57%	3.4%	50%	64%	6.0%
70대 이상	139	잘하고 있다	31%	3.6%	25%	39%	11.4%
		잘못하고 있다	58%	3.9%	50%	65%	6.7%

- 50사례 미만은 추정치 제시하지 않음. 한국갤럽 데일리 오피니언 제480호 www.gallup.co.kr

● 주요 정당 지지도 표준오차, 신뢰구간, 상대표준오차 (1/2)

2022년 1월 3주 (18~20일)	조사완료 사례수 (명)	지지 정당	추정치	표준 오차	95% 신뢰구간		상대 표준오차
					하한	상한	
전체	1,002	국민의당	6%	0.8%	5%	8%	13.2%
		국민의힘	34%	1.5%	31%	37%	4.2%
		더불어민주당	33%	1.5%	30%	36%	4.5%
		정의당	4%	0.7%	3%	6%	17.3%
		무당층(無黨層)	19%	1.4%	17%	22%	7.1%
지역별 서울	193	국민의당	7%	1.9%	4%	12%	26.1%
		국민의힘	37%	3.2%	31%	43%	8.7%
		더불어민주당	23%	2.9%	18%	29%	12.9%
		정의당	4%	1.5%	2%	9%	37.2%
		무당층	27%	3.1%	21%	33%	11.8%
인천/경기	317	국민의당	6%	1.4%	4%	10%	21.6%
		국민의힘	28%	2.5%	24%	33%	8.8%
		더불어민주당	36%	2.7%	31%	42%	7.4%
		정의당	6%	1.4%	4%	9%	24.3%
		무당층	18%	2.1%	14%	23%	11.8%
강원	33	국민의당		4.6%			59.7%
		국민의힘		11.1%			24.9%
		더불어민주당		6.8%			36.8%
		정의당		9.6%			92.9%
		무당층		7.8%			50.5%
대전/세종/충청	106	국민의당	9%	2.7%	5%	16%	31.4%
		국민의힘	43%	4.6%	34%	52%	10.7%
		더불어민주당	29%	5.6%	20%	41%	19.0%
		정의당	1%	1.4%	0%	9%	100.0%
		무당층	17%	5.3%	9%	30%	31.8%
광주/전라	98	국민의당	2%	1.1%	0%	6%	70.7%
		국민의힘	8%	2.7%	4%	15%	33.4%
		더불어민주당	71%	4.8%	61%	80%	6.7%
		정의당	4%	1.8%	1%	9%	48.8%
		무당층	9%	3.1%	5%	17%	34.5%
대구/경북	91	국민의당	8%	3.7%	3%	19%	47.2%
		국민의힘	41%	5.1%	32%	52%	12.3%
		더불어민주당	23%	4.7%	15%	33%	20.6%
		정의당	3%	1.5%	1%	8%	50.9%
		무당층	20%	5.4%	12%	33%	26.7%
부산/울산/경남	152	국민의당	4%	1.9%	2%	10%	44.2%
		국민의힘	48%	4.3%	40%	56%	8.9%
		더불어민주당	24%	3.6%	17%	32%	15.2%
		정의당	2%	1.4%	0%	8%	74.2%
		무당층	20%	3.6%	14%	28%	17.9%
제주	12	국민의당					
		국민의힘		15.7%			47.2%
		더불어민주당		13.3%			48.2%
		정의당		7.7%			102.0%
		무당층		13.1%			41.5%

- 50사례 미만은 추정치 제시하지 않음. 한국갤럽 데일리 오피니언 제480호 www.gallup.co.kr

● 주요 정당 지지도 표준오차, 신뢰구간, 상대표준오차 (2/2)

2022년 1월 3주 (18~20일)	조사완료 사례수 (명)	지지 정당	추정치	표준 오차	95% 신뢰구간		상대 표준오차
					하한	상한	
성별 남성	524	국민의당	6%	1.0%	4%	9%	16.9%
		국민의힘	37%	2.1%	33%	41%	5.7%
		더불어민주당	34%	2.0%	30%	38%	5.9%
		정의당	2%	0.6%	1%	4%	26.4%
		무당층	16%	1.7%	13%	20%	10.5%
여성	478	국민의당	6%	1.2%	4%	9%	20.1%
		국민의힘	32%	2.0%	28%	36%	6.3%
		더불어민주당	31%	2.2%	27%	36%	7.0%
		정의당	6%	1.2%	4%	9%	21.9%
		무당층	22%	2.1%	18%	26%	9.7%
연령별 18~29세	133	국민의당	3%	1.3%	1%	7%	49.3%
		국민의힘	28%	3.6%	22%	36%	12.8%
		더불어민주당	28%	4.5%	20%	38%	15.7%
		정의당	6%	2.4%	3%	13%	40.1%
		무당층	35%	4.7%	26%	45%	13.4%
30대	129	국민의당	7%	2.8%	3%	15%	39.1%
		국민의힘	31%	4.0%	24%	39%	13.0%
		더불어민주당	25%	3.7%	19%	33%	14.8%
		정의당	8%	2.4%	4%	14%	31.4%
		무당층	23%	4.3%	16%	32%	18.8%
40대	178	국민의당	7%	2.0%	4%	12%	27.7%
		국민의힘	23%	3.4%	17%	30%	14.9%
		더불어민주당	49%	3.8%	42%	56%	7.7%
		정의당	3%	1.5%	1%	8%	50.7%
		무당층	13%	2.7%	8%	19%	21.0%
50대	219	국민의당	6%	1.6%	3%	10%	27.5%
		국민의힘	34%	3.1%	28%	40%	9.3%
		더불어민주당	35%	3.2%	29%	42%	9.1%
		정의당	6%	1.7%	4%	11%	25.9%
		무당층	14%	2.4%	10%	20%	16.8%
60대	204	국민의당	7%	1.9%	4%	12%	26.0%
		국민의힘	47%	3.3%	40%	53%	7.1%
		더불어민주당	32%	3.1%	26%	38%	9.7%
		정의당					
		무당층	13%	2.3%	9%	18%	18.3%
70대 이상	139	국민의당	7%	2.4%	4%	14%	31.9%
		국민의힘	48%	4.1%	40%	56%	8.4%
		더불어민주당	21%	3.0%	15%	27%	14.5%
		정의당	1%	0.8%	0%	5%	100.0%
		무당층	19%	3.5%	13%	27%	18.2%

- 한국갤럽 데일리 오피니언 제480호 www.gallup.co.kr

● 대선 후보 지지도 표준오차, 신뢰구간, 상대표준오차 (1/2)

2022년 1월 3주 (18~20일)	조사완료 사례수 (명)	지지 후보	추정치	표준 오차	95% 신뢰구간		상대 표준오차
					하한	상한	
전체	1,002	이재명 윤석열 심상정 안철수 의견 유보	34% 33% 3% 17% 12%	1.4% 1.5% 0.7% 1.3% 1.1%	31% 30% 2% 15% 10%	36% 36% 5% 20% 14%	4.2% 4.5% 22.3% 7.4% 9.6%
지역별 서울	193	이재명 윤석열 심상정 안철수 의견 유보	30% 35% 3% 20% 10%	3.3% 3.3% 1.3% 2.9% 2.3%	24% 29% 1% 15% 7%	37% 42% 7% 26% 16%	10.9% 9.5% 44.9% 14.6% 22.0%
인천/경기	317	이재명 윤석열 심상정 안철수 의견 유보	40% 26% 3% 17% 13%	2.7% 2.4% 1.0% 2.2% 1.8%	35% 21% 1% 13% 10%	45% 31% 6% 21% 17%	6.7% 9.4% 35.1% 12.8% 14.2%
강원	33	이재명 윤석열 심상정 안철수 의견 유보		6.1% 11.2% 10.0% 8.0%			43.0% 24.7% 51.2% 45.9%
대전/세종/충청	106	이재명 윤석열 심상정 안철수 의견 유보	17% 41% 6% 20% 13%	3.6% 4.7% 4.2% 4.2% 4.7%	11% 32% 1% 13% 6%	25% 50% 22% 29% 25%	20.8% 11.6% 70.0% 20.9% 36.8%
광주/전라	98	이재명 윤석열 심상정 안철수 의견 유보	69% 7% 2% 8% 14%	4.3% 2.7% 1.5% 2.8% 3.4%	60% 4% 0% 4% 8%	76% 15% 8% 15% 22%	6.2% 35.6% 72.1% 37.0% 24.7%
대구/경북	91	이재명 윤석열 심상정 안철수 의견 유보	25% 48% 4% 15% 6%	4.9% 5.9% 2.2% 3.8% 3.5%	17% 36% 2% 9% 2%	36% 59% 12% 24% 18%	19.2% 12.5% 49.5% 25.6% 58.0%
부산/울산/경남	152	이재명 윤석열 심상정 안철수 의견 유보	21% 44% 1% 19% 11%	3.2% 4.1% 1.2% 3.7% 2.9%	16% 36% 0% 13% 7%	29% 52% 8% 28% 18%	15.1% 9.4% 100.0% 19.0% 25.9%
제주	12	이재명 윤석열 심상정 안철수 의견 유보		17.3% 13.8% 11.1% 5.6% 10.1%			39.7% 53.5% 74.0% 105.3% 99.4%

- 50사례 미만은 추정치 제시하지 않음. 한국갤럽 데일리 오피니언 제480호 www.gallup.co.kr

● 대선 후보 지지도 표준오차, 신뢰구간, 상대표준오차 (2/2)

2022년 1월 3주 (18~20일)	조사완료 사례수 (명)	지지 후보	추정치	표준 오차	95% 신뢰구간		상대 표준오차
					하한	상한	
성별 남성	524	이재명 윤석열 심상정 안철수 의견 유보	35% 34% 1% 19% 8%	2.0% 2.0% 0.4% 1.8% 1.2%	31% 30% 0% 16% 6%	39% 38% 2% 23% 11%	5.7% 5.9% 44.8% 9.4% 15.0%
여성	478	이재명 윤석열 심상정 안철수 의견 유보	32% 31% 5% 15% 15%	2.0% 2.1% 1.3% 1.8% 1.9%	28% 27% 3% 12% 12%	36% 35% 9% 19% 19%	6.2% 6.8% 25.0% 11.9% 12.4%
연령별 18~29세	133	이재명 윤석열 심상정 안철수 의견 유보	22% 30% 8% 17% 21%	3.3% 3.7% 3.2% 3.5% 4.0%	16% 23% 4% 11% 14%	29% 38% 17% 25% 30%	15.2% 12.2% 38.3% 20.6% 19.2%
30대	129	이재명 윤석열 심상정 안철수 의견 유보	28% 27% 5% 23% 14%	3.9% 4.4% 1.9% 4.0% 3.3%	21% 19% 2% 16% 9%	36% 37% 10% 32% 22%	14.1% 16.4% 41.4% 17.6% 22.8%
40대	178	이재명 윤석열 심상정 안철수 의견 유보	51% 20% 2% 16% 10%	3.7% 3.2% 0.9% 2.8% 2.5%	44% 14% 1% 11% 6%	58% 27% 5% 22% 16%	7.2% 16.4% 58.9% 17.6% 23.7%
50대	219	이재명 윤석열 심상정 안철수 의견 유보	42% 33% 2% 16% 6%	3.2% 3.1% 0.8% 2.5% 1.5%	36% 27% 1% 12% 3%	48% 39% 4% 21% 10%	7.7% 9.5% 55.6% 15.6% 27.3%
60대	204	이재명 윤석열 심상정 안철수 의견 유보	31% 43% 1% 17% 6%	3.1% 3.4% 0.8% 2.7% 1.7%	25% 36% 0% 13% 4%	37% 50% 5% 23% 11%	10.2% 7.9% 70.3% 15.5% 26.9%
70대 이상	139	이재명 윤석열 심상정 안철수 의견 유보	22% 49% 1% 13% 14%	3.2% 4.0% 1.0% 3.1% 3.0%	16% 41% 0% 8% 9%	29% 57% 6% 21% 21%	14.5% 8.2% 71.3% 23.2% 21.7%

- 한국갤럽 데일리 오피니언 제480호 www.gallup.co.kr



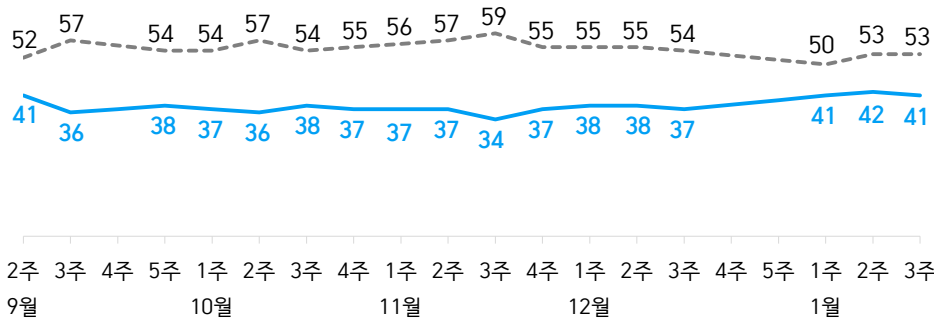
# 대통령 직무 수행 평가, 정당 지지도 - 최근 20주 지표 추이

매주 화~목 조사 | 무선전화 RDD 조사(유선전화 RDD 보완) | 매주 유효표본 약 1,000명 | 표본오차 ±3.1%포인트(95% 신뢰수준) | 최근 20주 평균 응답률 15%

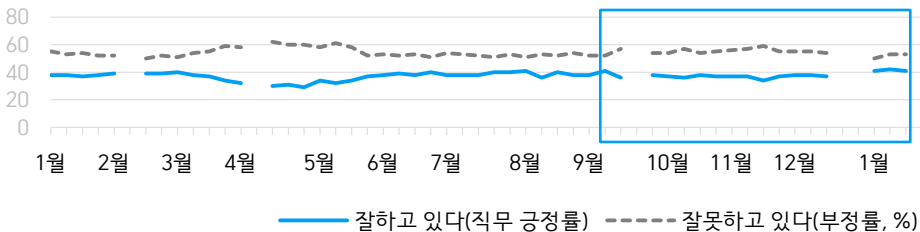
**질문)** 귀하는 문재인 대통령이 대통령으로서의 직무를 잘 수행하고 있다고 보십니까, 아니면 잘못 수행하고 있다고 보십니까? (긍정/부정을 답하지 않은 경우 재질문) 굳이 말씀하신다면, '잘하고 있다'와 '잘못하고 있다' 중 어느 쪽입니까?

## ● 대통령 직무 수행 평가 - 최근 20주

— 잘하고 있다(직무 긍정률)    - - - - 잘못하고 있다(부정률, %)



## ● 대통령 직무 수행 평가 - 2021/2022년

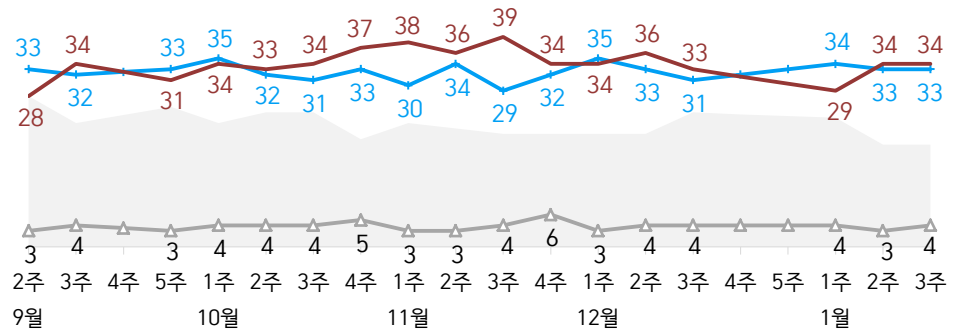


- 2021년 2월 2주(설), 4월 2주(재보궐선거), 9월 4주(추석), 12월 4~5주(연말) 조사 씬  
 - 2022년 1월 18~20일 전국 성인 1,002명 전화조사. 한국갤럽 데일리 제480호 www.gallup.co.kr

**질문)** 귀하는 다음 중 어느 정당 또는 단체를 지지하십니까? 보기를 순환하여 불러드리겠습니다. ('모름/없음'인 경우 재질문) 그럼, 본인 성향은 어느 정당/단체에 조금이라도 더 가깝습니까?  
 - 원내 2인 이상 정당 기준 보기 제시

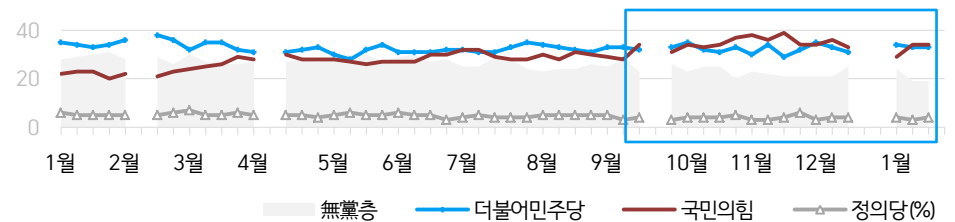
## ● 정당 지지도 - 최근 20주

— 無黨층    — 더불어민주당    — 국민의힘    — 정의당 (%)



- 국민의당 6%, 열린민주당 3%, 그 외 정당/단체 1%

## ● 주요 정당 지지도 - 2021/2022년




- 무당(無黨)층='현재 지지하는 정당 없음/모름/응답거절'  
 - 2021년 2월 2주(설), 4월 2주(재보궐선거), 9월 4주(추석), 12월 4~5주(연말) 조사 씬  
 - 2022년 1월 18~20일 전국 성인 1,002명 전화조사. 한국갤럽 데일리 제480호 www.gallup.co.kr

# 최근 6주간 대통령 직무 수행 평가와 주요 정치 이슈

질문) 귀하는 문재인 대통령이 대통령으로서의 직무를 잘 수행하고 있다고 보십니까, 혹은 잘못 수행하고 있다고 보십니까?  
(긍정/부정을 답하지 않은 경우 재질문) 굳이 말씀하신다면, '잘하고 있다'와 '잘못하고 있다' 중 어느 쪽입니까?

## ● 대통령 직무 수행 평가 - 최근 6주

— 잘하고 있다(직무 긍정률)    - - - 잘못하고 있다(부정률, %)



12월 3주(14~16일)	4주(20~24일)	5주(27~31일)	2022년 1월 1주(4~6일)	2주(11~13일)	3주(18~20일)
----------------	------------	------------	-------------------	------------	------------

<p>13   文, 호주 국빈 방문-정상회담 / K-9 자주포 수출 계약 / 올림픽 외교적 보이콧 일축 - 방역패스 시행</p> <p>14   김건희, '허위 이력 의혹' 사과</p> <p>15   靑, '다주택자 양도세 증과 유예' 이재명 제안에 부정적 입장 - 법원, 수능 출제 오류 인정 판결</p> <p>16   사적모임 축소·영업시간 제한 등 거리두기 강화 (12/18~1/2) - 이재명, '아들 도박 의혹' 사과</p> <p>17   尹, 배우자 허위 경력 의혹 사과</p> <p>* 10~16일 일일 확진 평균 6,752명 / 백신 접종완료자 4,187만 (총인구의 82%)</p>	<p>20   국민의힘 선대위 내부 갈등</p> <p>21   '아들 입사지원서' 논란 김진국 靑 민정수석 사퇴 - 이준석 대표 선대위직 사퇴</p> <p>23   이재명-이낙연 오찬 회동 - '잔고증명 위조' 尹 장모 1년 구형</p> <p>24   文, 박근혜 사면·한명숙 복권·이석기 가석방 등 신년 특별사면</p> <p>* 17~23일 일일 확진 평균 6,552명 / 백신 접종완료자 4,223만 (총인구의 82%)</p> <p>* FDA, 화이자 먹는치료제 긴급사용 승인 / 정부 물량 확보</p>	<p>26   김건희 대국민 사과 - 더불어민주당·열린민주당 합당 합의</p> <p>28   국회의원·지방선거 피선거 연령 만 25→18세로 하향</p> <p>31   박근혜 사면·복권</p> <p>* 24~30 평균 확진 5,142명/일</p> <p>* 이준석, 자당 선대위 비판 공수처 통신조회 논란</p>	<p>3   거리두기 연장(~1/16), 방역패스 유효기간 적용 - 文 임기 마지막 신년사 발표 - 여당 당원 게시판 재개·실명 운영</p> <p>5   국민의힘 선대위 해체·재구성 - 정당 가입 연령 하향(18→16세) 정당법 개정안 정개특위 통과</p> <p>6   소상공인 40조 용자 지원, 청탁금지법 선물가액 상향 등 설 민생안정대책 발표 - 평택 화재, 소방관 3명 순직 - 국민의힘 대표 거취 당내 공방 - 윤석열-이준석 원팀 선언</p> <p>* 31~6 평균 확진 3,977명/일</p> <p>* 탈북민 철책 월북, 北 극초음속미사일 시험발사</p> <p>* '과로사 방지 합의 이행 요구' CJ대한통운 파업 장기화</p>	<p>10   오영수, 골든글로브 남우조연상</p> <p>11   '공공기관 노동이사제' 가결 - 윤석열, 신년 기자회견 - 이재명, 신경제 비전 선포식 - 광주 신축 아파트 외벽 붕괴 사고</p> <p>12   文, 베이징올림픽 불참 표명 - '이재명 변호사비 대납 의혹' 제보자 사망 - 여당, 열린민주당과 합당 의결 - 심상정, 대선 일정 중단</p> <p>13   화이자 먹는 치료제 국내 도입 - 정의당, 선대위 일괄 사퇴 - 국민의힘, '김건희 7시간 통화' 방송금지 가처분 신청</p> <p>* 7~13 평균 확진 3,606명/일</p> <p>* '여가부 폐지·멸공' 공방</p>	<p>16   전국 대형상점·마트·백화점 방역패스 적용 해제 - MBC, '김건희 7시간 통화' 방송</p> <p>17   심상정, 활동 재개</p> <p>18   여당·열린민주당 공식 합당 선언 - 윤석열, 무속인 의혹 네트워크본부 해산 - '화천대유 40억 성과급' 최윤길 전 성남시장 구속</p> <p>19   이재명, '육설 녹취록' 사과 - 안철수, 이재명·윤석열 지상파 양자 토론 방송 금지 가처분 신청</p> <p>20   北, 핵실험·ICBM 재개 시사</p> <p>* 14~20 평균 확진 4,784명/일</p> <p>* 文, 중동 3개국 순방 LG에너지솔루션 공모주 청약 증거금 114조 원, 442만 건 기록</p>
---	---	---	---	---	---

# 대통령 직무 수행 평가

## ● 대통령 직무 수행 평가 - 최근 6개월

2021/2022년	조사완료 사례수 (명)	대통령 직무 수행 평가			
		잘하고 있다	잘못하고 있다	어느 쪽도 아니다	모름/ 응답거절
7월 4주(20~22)	1,003	40%	51%	4%	6%
7월 5주(27~29)	1,000	40%	53%	2%	4%
8월 1주(03~05)	1,001	41%	51%	3%	6%
8월 2주(10~12)	1,002	36%	53%	4%	7%
8월 3주(17~19)	1,001	40%	52%	3%	5%
8월 4주(24~26)	1,000	38%	54%	3%	5%
9월 1주(8/31~9/2)	1,000	38%	52%	4%	6%
9월 2주(07~09)	1,001	41%	52%	3%	5%
9월 3주(14~16)	1,001	36%	57%	3%	4%
9월 4주(20~24)	추석 연휴				
9월 5주(28~30)	1,002	38%	54%	3%	6%
10월 1주(05~07)	1,000	37%	54%	4%	5%
10월 2주(12~14)	1,000	36%	57%	3%	5%
10월 3주(19~21)	1,000	38%	54%	3%	5%
10월 4주(26~28)	1,000	37%	55%	4%	3%
11월 1주(02~04)	1,000	37%	56%	3%	5%
11월 2주(09~11)	1,000	37%	57%	3%	3%
11월 3주(16~18)	1,000	34%	59%	3%	4%
11월 4주(23~25)	1,005	37%	55%	3%	4%
12월 1주(11/30~12/2)	1,000	38%	55%	4%	3%
12월 2주(07~09)	1,002	38%	55%	3%	5%
12월 3주(14~16)	1,000	37%	54%	4%	4%
12월 4주(20~24)	연말 데일리 조사 씬				
12월 5주(27~31)					
1월 1주(04~06)	1,002	41%	50%	3%	6%
1월 2주(11~13)	1,001	42%	53%	2%	3%
<b>1월 3주(18~20)</b>	<b>1,002</b>	<b>41%</b>	<b>53%</b>	<b>3%</b>	<b>3%</b>

- 한국갤럽 데일리 오피니언 제480호 www.gallup.co.kr

질문) 귀하는 문재인 대통령이 대통령으로서의 직무를 잘 수행하고 있다고 보십니까, 아니면 잘못 수행하고 있다고 보십니까? (긍정/부정을 답하지 않은 경우 재질문) 굳이 말씀하신다면, '잘하고 있다'와 '잘못하고 있다' 중 어느 쪽입니까?

2022년 1월 3주 (18~20일)	조사완료 사례수 (명)	가중적용 사례수 (명)	대통령 직무 수행 평가			
			잘하고 있다	잘못하고 있다	어느 쪽도 아니다	모름/ 응답거절
전체	1,002	1,002	41%	53%	3%	3%
지역별						
서울	193	189	34%	61%	2%	3%
인천/경기	317	316	47%	45%	3%	4%
강원	33	30	-	-	-	-
대전/세종/충청	106	106	33%	61%	2%	3%
광주/전라	98	98	76%	20%	3%	2%
대구/경북	91	98	25%	67%	6%	2%
부산/울산/경남	152	151	30%	62%	3%	4%
제주	12	13	-	-	-	-
성별						
남성	524	497	41%	54%	3%	2%
여성	478	505	40%	53%	3%	4%
연령별						
18~29세	133	172	28%	61%	3%	9%
30대	129	153	42%	55%	2%	2%
40대	178	186	55%	40%	3%	2%
50대	219	196	45%	52%	2%	1%
60대	204	164	38%	57%	3%	1%
70대 이상	139	131	31%	58%	7%	4%
주요 지지 정당별						
국민의당	62	62	20%	71%	8%	1%
국민의힘	359	343	6%	92%	2%	1%
더불어민주당	331	327	84%	13%	2%	1%
정의당	35	41	-	-	-	-
무당(無黨)층	178	193	28%	53%	7%	13%
직업별						
농/임/어업	39	32	-	-	-	-
자영업	171	154	44%	53%	2%	1%
기능노무/서비스	109	108	44%	50%	2%	4%
사무/관리	323	342	48%	47%	2%	3%
전업주부	187	177	29%	63%	5%	3%
학생	65	86	27%	64%	2%	7%
무직/은퇴/기타	108	102	36%	54%	6%	4%
생활 수준별						
상/중상	180	185	49%	49%	1%	1%
중하	478	479	40%	54%	3%	3%
하	197	196	41%	52%	4%	2%
	125	122	30%	61%	4%	5%
성향별						
보수	263	248	17%	80%	3%	
중도	338	354	44%	53%	2%	1%
진보	225	229	69%	27%	2%	1%
모름/응답거절	176	171	29%	49%	6%	16%
평소 정치에 관심이						
많이 있다	311	297	45%	53%	2%	0%
약간 있다	455	451	42%	54%	3%	2%
별로 없다	164	177	36%	54%	5%	6%
전혀 없다	54	61	31%	45%	4%	19%

- 소수점 아래 반올림 때문에 백분율 합계는 ±1 차이 발생 가능하며, 이는 오류가 아님

- 50사례 미만은 수치 제시하지 않음. 한국갤럽 데일리 오피니언 제480호 www.gallup.co.kr

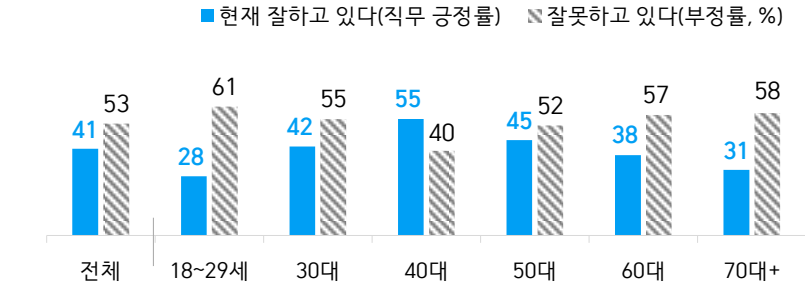
# 대통령 직무 수행 평가 이유

질문) 어떤 점에서 [잘하고/잘못하고 있다고] 생각하시는지 한 가지만 구체적으로 말씀해 주십시오.(자유응답)

대통령 직무 수행 긍정 평가 이유 2022년 1월 18~20일 (긍정 평가자 406명)		대통령 직무 수행 부정 평가 이유 1월 18~20일 (부정 평가자 533명)	
외교/국제 관계 (+13)	30%	부동산 정책 (-4)	25%
코로나19 대처 (-7)	21%	코로나19 대처 미흡	14%
북한 관계	4%	경제/민생 문제 해결 부족	10%
최선을 다함/열심히 한다	4%	북한 관계	8%
안정감/나라가 조용함	3%	전반적으로 부족하다	4%
복지 확대	3%	리더십 부족/무능하다	3%
전반적으로 잘한다	3%	주관·소신 부족/여론에 휘둘림	3%
경제 정책	2%	국론 분열/갈등	2%
위기 대응/상황 대처	2%	외교 문제	2%
기본에 충실/원칙대로 함/공정함	2%	독단적/일방적/편파적	2%
전 정권보다 낮다	1%	국고/재정 낭비	2%
정직함/솔직함/투명함	1%	서민 어려움/빈부 격차 확대	2%
국민 입장을 생각한다	1%	신뢰할 수 없음/비호감	2%
서민 위한 노력	1%	일자리 문제/고용 부족	1%
의료 정책	1%	소통 미흡	1%
소통	1%	공정하지 못함/내로남불	1%
권위적이지 않다/소탈하다/겸소하다	1%	공약 실천 미흡	1%
부동산 정책	1%	사회주의 정책	1%
기타	2%	여성 인권 치중/성 갈등	1%
모름/응답거절	17%	원전 정책/탈원전	1%
		국민 생각과 동떨어짐	1%
		과도한 복지	1%
		세금 인상	1%
		기타	4%
		모름/응답거절	8%

- 지난주 대비 ±3%포인트 이상 증감 항목에만 (+/-) 표시  
- 한국갤럽 데일리 오피니언 제480호 www.gallup.co.kr

## ● 대통령 직무 수행 평가: 연령별 - 2022년 1월 3주(18~20일)



- 성·연령별 대통령 직무 수행 평가, 정당 지지도는 매월 말 공개하는 월 통합 자료 참조  
- 전국 성인 1,002명 전화조사. 한국갤럽 데일리 오피니언 제480호 www.gallup.co.kr

● 정당 지지도 - 최근 6개월

2021/2022년	조사완료 사례수 (명)	현재 지지하는 정당 (정당 지지도)						
		국민의당	국민의힘	더불어 민주당	열린 민주당	정의당	기타	무당층 無黨層
7월 4주(20~22)	1,003	3%	28%	33%	3%	4%	0%	28%
7월 5주(27~29)	1,000	4%	28%	35%	3%	4%	1%	24%
8월 1주(03~05)	1,001	4%	30%	34%	4%	5%	1%	23%
8월 2주(10~12)	1,002	4%	28%	33%	5%	5%	1%	24%
8월 3주(17~19)	1,001	3%	31%	32%	4%	5%	1%	24%
8월 4주(24~26)	1,000	3%	30%	31%	4%	5%	1%	26%
9월 1주(8/31~9/2)	1,000	3%	29%	33%	4%	5%	1%	25%
9월 2주(07~09)	1,001	4%	28%	33%	4%	3%	1%	28%
9월 3주(14~16)	1,001	3%	34%	32%	3%	4%	1%	23%
9월 4주(20~24)		추석 연휴						
9월 5주(28~30)	1,002	3%	31%	33%	3%	3%	1%	26%
10월 1주(05~07)	1,000	2%	34%	35%	2%	4%	1%	23%
10월 2주(12~14)	1,000	3%	33%	32%	2%	4%	1%	25%
10월 3주(19~21)	1,000	2%	34%	31%	3%	4%	0%	25%
10월 4주(26~28)	1,000	1%	37%	33%	2%	5%	2%	20%
11월 1주(02~04)	1,000	2%	38%	30%	3%	3%	1%	23%
11월 2주(09~11)	1,000	4%	36%	34%	2%	3%	1%	22%
11월 3주(16~18)	1,000	3%	39%	29%	3%	4%	0%	21%
11월 4주(23~25)	1,005	3%	34%	32%	3%	6%	1%	21%
12월 1주(11/30~12/2)	1,000	3%	34%	35%	3%	3%	1%	21%
12월 2주(07~09)	1,002	3%	36%	33%	3%	4%	0%	21%
12월 3주(14~16)	1,000	3%	33%	31%	2%	4%	1%	25%
12월 4주(20~24)		연말 데일리리 조사 씬						
12월 5주(27~31)								
1월 1주(04~06)	1,002	5%	29%	34%	3%	4%	1%	24%
1월 2주(11~13)	1,001	6%	34%	33%	3%	3%	2%	19%
<b>1월 3주(18~20)</b>	<b>1,002</b>	<b>6%</b>	<b>34%</b>	<b>33%</b>	<b>3%</b>	<b>4%</b>	<b>1%</b>	<b>19%</b>

- 한국갤럽 데일리 오피니언 제480호 www.gallup.co.kr

질문) 귀하는 다음 중 어느 정당을 지지하십니까? 보기를 순환하여 불러드리겠습니다.  
 ('모름/없음'인 경우 재질문) 그럼, 본인 성향은 어느 정당에 조금이라도 더 가깝습니까?  
 - 국민의당/국민의힘/더불어민주당/열린민주당/정의당, 그 외 정당(자유응답), 없다

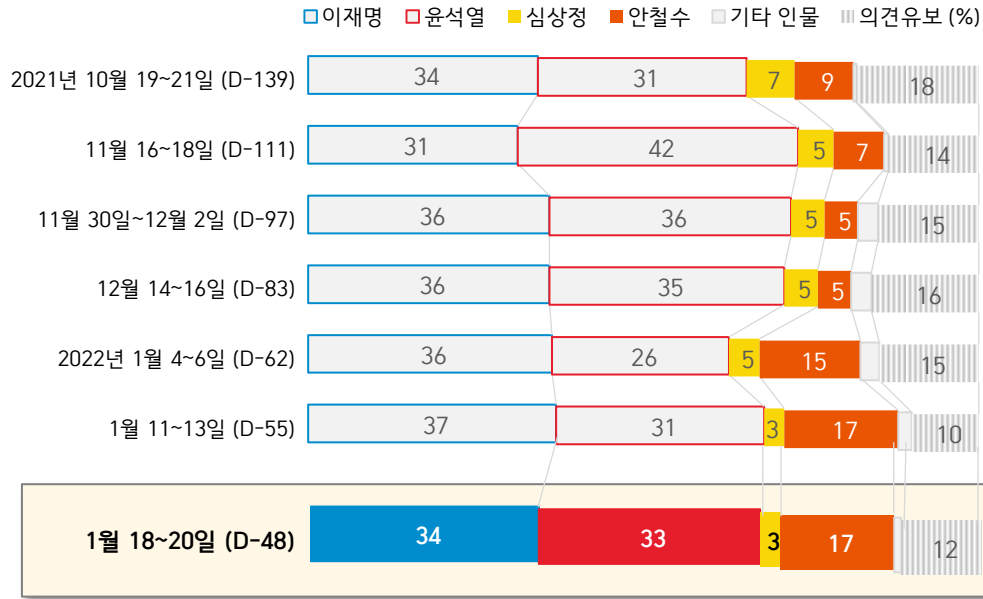
2022년 1월 3주 (18~20일)	조사완료 사례수 (명)	가중적용 사례수 (명)	정당 지지도 (현재 지지하는 정당)							없음	모름 응답 거절
			국민의당	국민의힘	더불어 민주당	열린 민주당	정의당	기타	무당층 無黨層		
전체	1,002	1,002	6%	34%	33%	3%	4%	1%	19%	16%	3%
지역별											
서울	193	189	7%	37%	23%	2%	4%	1%	27%	22%	4%
인천/경기	317	316	6%	28%	36%	4%	6%	1%	18%	13%	5%
강원	33	30	-	-	-	-	-	-	-	-	-
대전/세종/충청	106	106	9%	43%	29%		1%	1%	17%	16%	1%
광주/전라	98	98	2%	8%	71%	7%	4%		9%	7%	2%
대구/경북	91	98	8%	41%	23%	5%	3%		20%	17%	3%
부산/울산/경남	152	151	4%	48%	24%	1%	2%	1%	20%	19%	1%
제주	12	13	-	-	-	-	-	-	-	-	-
성별											
남성	524	497	6%	37%	34%	3%	2%	1%	16%	15%	2%
여성	478	505	6%	32%	31%	3%	6%	1%	22%	17%	5%
연령별											
18~29세	133	172	3%	28%	28%		6%		35%	28%	6%
30대	129	153	7%	31%	25%	5%	8%	1%	23%	20%	3%
40대	178	186	7%	23%	49%	5%	3%	1%	13%	12%	1%
50대	219	196	6%	34%	35%	3%	6%	2%	14%	13%	1%
60대	204	164	7%	47%	32%	1%		0%	13%	9%	3%
70대 이상	139	131	7%	48%	21%	4%	1%		19%	13%	6%
직업별											
농/임/어업	39	32	-	-	-	-	-	-	-	-	-
자영업	171	154	7%	37%	35%	4%	3%		14%	12%	2%
기능노무/서비스	109	108	6%	37%	31%	2%	4%	3%	16%	10%	6%
사무/관리	323	342	6%	24%	40%	4%	6%	1%	19%	18%	2%
전업주부	187	177	7%	48%	23%	2%	2%	1%	17%	13%	4%
학생	65	86	4%	29%	28%		8%		31%	25%	6%
무직/은퇴/기타	108	102	7%	42%	23%	3%	1%		25%	18%	6%
생활 수준별											
상/중상	180	185	5%	31%	42%	5%	6%		11%	8%	3%
중	478	479	8%	33%	34%	2%	4%	1%	19%	16%	2%
중하	197	196	5%	38%	26%	3%	5%		22%	17%	5%
하	125	122	6%	40%	24%	1%	2%	4%	24%	21%	3%
성향별											
보수	263	248	7%	73%	9%		2%	1%	8%	7%	1%
중도	338	354	8%	29%	34%	3%	4%	0%	21%	20%	1%
진보	225	229	3%	11%	61%	7%	7%	1%	11%	8%	2%
모름/응답거절	176	171	5%	21%	25%	2%	2%	1%	44%	31%	13%
대통령 직무											
긍정 평가자	414	406	3%	5%	67%	6%	5%	0%	13%	10%	3%
부정 평가자	527	533	8%	59%	8%	1%	3%	1%	19%	17%	2%
평소 관심이											
많이 있다	311	297	6%	40%	39%	3%	4%	1%	8%	7%	1%
약간 있다	455	451	8%	36%	35%	3%	4%	1%	14%	12%	2%
별로 없다	164	177	4%	28%	23%	2%	7%	1%	35%	30%	4%
전혀 없다	54	61	1%	18%	16%		2%		63%	46%	17%

- 50사례 미만은 수치 제시하지 않음. 한국갤럽 데일리 오피니언 제480호 www.gallup.co.kr

질문) 오는 3월 9일에는 대통령을 뽑는 선거가 있습니다. 귀하께서 이번 선거에 투표할 의향은 어떻게 되십니까?  
 - 꼭 할 것이다 / 아마 할 것 같다 / 아마 하지 않을 것 같다 / 투표하지 않겠다 (보기 4개 제시)

2022년 1월 3주 (18~20일, D-48)	조사완료 사례수 (명)	가중적용 사례수 (명)	대통령선거 투표 의향				
			꼭 투표할 것이다	아마 할 것 같다	아마 하지 않을 것	투표하지 않겠다	모름/ 응답거절
전체	1,002	1,002	83%	10%	2%	2%	3%
지역별							
서울	193	189	84%	8%	2%	1%	5%
인천/경기	317	316	84%	12%	2%	1%	1%
강원	33	30	-	-	-	-	-
대전/세종/충청	106	106	86%	4%	5%	-	5%
광주/전라	98	98	77%	13%	1%	7%	2%
대구/경북	91	98	80%	15%	-	2%	4%
부산/울산/경남	152	151	83%	7%	5%	3%	2%
제주	12	13	-	-	-	-	-
성별							
남성	524	497	84%	9%	2%	2%	2%
여성	478	505	82%	10%	3%	2%	4%
연령별							
18~29세	133	172	64%	26%	5%	1%	5%
30대	129	153	87%	8%	3%	2%	1%
40대	178	186	86%	8%	1%	3%	2%
50대	219	196	87%	7%	2%	1%	3%
60대	204	164	90%	3%	2%	4%	0%
70대 이상	139	131	85%	6%	1%	1%	7%
주요 지지 정당별							
국민의당	62	62	89%	5%	3%	3%	-
국민의힘	359	343	90%	6%	1%	1%	2%
더불어민주당	331	327	87%	9%	1%	1%	1%
정의당	35	41	-	-	-	-	-
무당(無黨)층	178	193	62%	21%	8%	4%	6%
직업별							
농/임/어업	39	32	-	-	-	-	-
자영업	171	154	91%	4%	1%	1%	2%
기능노무/서비스	109	108	84%	6%	8%	1%	1%
사무/관리	323	342	83%	12%	2%	1%	2%
전업주부	187	177	86%	5%	1%	3%	5%
학생	65	86	65%	25%	4%	2%	5%
무직/은퇴/기타	108	102	77%	13%	2%	5%	3%
성향별							
보수	263	248	90%	6%	2%	1%	1%
중도	338	354	83%	11%	1%	3%	2%
진보	225	229	86%	8%	2%	1%	3%
모름/응답거절	176	171	68%	16%	8%	3%	6%
대통령 직무							
긍정 평가자	414	406	87%	8%	2%	2%	1%
부정 평가자	527	533	83%	10%	2%	2%	4%
지지 후보별							
이재명	340	336	90%	9%	1%	-	1%
윤석열	342	328	90%	6%	2%	1%	2%
심상정	25	31	-	-	-	-	-
안철수	168	170	75%	13%	4%	4%	4%
없음/의견유보	108	117	59%	20%	4%	8%	9%
평소 정치에 관심이							
많이 있다	311	297	94%	3%	1%	1%	1%
약간 있다	455	451	87%	8%	2%	1%	2%
별로 없다	164	177	66%	20%	5%	3%	6%
전혀 없다	54	61	48%	25%	11%	9%	6%

## ● 대선 후보 지지도



**질문)** 귀하는 누가 다음번 대통령이 되는 것이 가장 좋다고 생각하십니까?  
 보기를 순환하여 불러드리겠습니다. (특정인 답하지 않으면 재질문)  
 굳이 말씀하신다면, 누가 조금이라도 더 낫다고 생각하십니까?  
 - 이재명 / 윤석열 / 심상정 / 안철수 / 그 외 인물(자유응답) / 없다

- 원내 정당 대선 후보로는 10월 10일 이재명, 12월 심상정, 11월 4일 안철수, 5일 윤석열 선출
- 제20대 대통령선거일은 2022년 3월 9일. 잔여일수(D-)는 조사 종료일 기준
- 시기별 전국 성인 약 1,000명 전화조사. 한국갤럽 데일리 오피니언 제480호 [www.gallup.co.kr](http://www.gallup.co.kr)



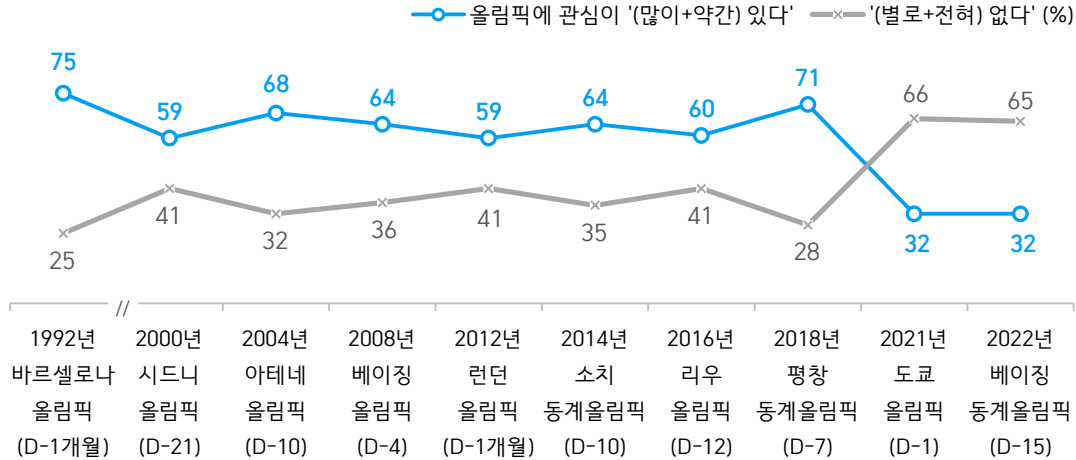
2022년 1월 3주 (18~20일, D-48)	조사완료 사례수 (명)	가중적용 사례수 (명)	대선 후보 지지도						없음	모름 응답 거절
			이재명	윤석열	심상정	안철수	기타 인물	의견 유보		
전체	1,002	1,002	34%	33%	3%	17%	2%	12%	8%	4%
지역별										
서울	193	189	30%	35%	3%	20%	2%	10%	6%	4%
인천/경기	317	316	40%	26%	3%	17%	2%	13%	7%	6%
강원	33	30	-	-	-	-	-	-	-	-
대전/세종/충청	106	106	17%	41%	6%	20%	3%	13%	11%	1%
광주/전라	98	98	69%	7%	2%	8%	1%	14%	10%	3%
대구/경북	91	98	25%	48%	4%	15%	2%	6%	5%	1%
부산/울산/경남	152	151	21%	44%	1%	19%	3%	11%	9%	2%
제주	12	13	-	-	-	-	-	-	-	-
성별										
남성	524	497	35%	34%	1%	19%	3%	8%	6%	2%
여성	478	505	32%	31%	5%	15%	1%	15%	10%	5%
연령별										
18~29세	133	172	22%	30%	8%	17%	2%	21%	15%	6%
30대	129	153	28%	27%	5%	23%	3%	14%	12%	2%
40대	178	186	51%	20%	2%	16%	2%	10%	9%	1%
50대	219	196	42%	33%	2%	16%	2%	6%	5%	1%
60대	204	164	31%	43%	1%	17%	1%	6%	3%	4%
70대 이상	139	131	22%	49%	1%	13%	1%	14%	4%	9%
주요 지지 정당별										
국민의당	62	62	2%	24%		73%		2%	2%	
국민의힘	359	343	2%	79%	1%	14%	1%	3%	2%	0%
더불어민주당	331	327	81%	3%	2%	7%	1%	7%	5%	1%
정의당	35	41	-	-	-	-	-	-	-	-
무당(無黨)층	178	193	17%	15%	3%	20%	3%	42%	26%	16%
직업별										
농/임/어업	39	32	-	-	-	-	-	-	-	-
자영업	171	154	36%	35%	2%	17%	2%	7%	6%	1%
기능노무/서비스	109	108	33%	36%	3%	17%	3%	8%	6%	3%
사무/관리	323	342	42%	21%	4%	18%	2%	13%	11%	2%
전업주부	187	177	26%	43%	2%	17%	3%	10%	5%	5%
학생	65	86	21%	36%	8%	14%	4%	17%	13%	4%
무직/은퇴/기타	108	102	21%	40%	1%	19%		18%	8%	10%
생활 수준별										
상/중상	180	185	44%	29%	5%	17%	0%	5%	3%	2%
중	478	479	34%	34%	3%	17%	1%	11%	9%	3%
중하	197	196	31%	30%	3%	20%	4%	11%	8%	3%
하	125	122	23%	42%	1%	12%	4%	18%	13%	5%
성향별										
보수	263	248	10%	65%	1%	18%	1%	5%	4%	1%
중도	338	354	34%	27%	4%	23%	2%	10%	9%	1%
진보	225	229	63%	12%	5%	10%	3%	7%	6%	1%
모름/응답거절	176	171	26%	27%	1%	13%	2%	30%	14%	17%
대통령 직무 평소										
긍정 평가자	414	406	73%	4%	4%	11%	1%	6%	4%	3%
부정 평가자	527	533	6%	57%	2%	21%	2%	11%	9%	2%
평소에 정치가 관심이										
많이 있다	311	297	41%	38%	2%	13%	3%	4%	3%	1%
약간 있다	455	451	35%	33%	3%	20%	1%	8%	7%	1%
별로 없다	164	177	24%	29%	6%	20%	3%	18%	13%	5%
전혀 없다	54	61	17%	22%	2%	6%	2%	50%	33%	17%

- 50사례 미만은 수치 제시하지 않음. 한국갤럽 데일리 오피니언 제480호 www.gallup.co.kr

질문) 귀하께서 [다음번 대통령으로 좋다고 생각하는 인물: ○○○] 씨를  
 선택하신 이유는 그 후보가 좋아서인가요, 다른 후보가 싫어서인가요?

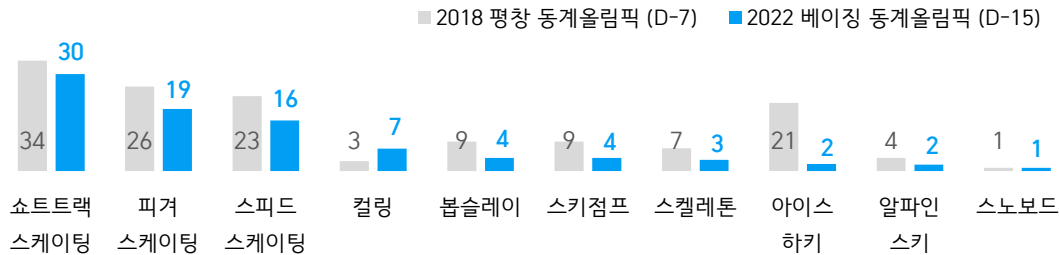
2022년 1월 3주 (18~20일)	조사완료 사례수 (명)	가중적용 사례수 (명)	대선 후보 선택 이유 - 호오(好惡) 관점		
			그 후보가 좋아서	다른 후보가 싫어서	모름/ 응답거절
특정 후보 지지자	894	885	48%	46%	7%
지역별					
서울	174	170	39%	53%	8%
인천/경기	278	275	47%	48%	5%
강원	27	25	-	-	-
대전/세종/충청	95	93	50%	46%	4%
광주/전라	84	85	58%	37%	5%
대구/경북	87	92	55%	31%	14%
부산/울산/경남	138	134	47%	47%	6%
제주	11	11	-	-	-
성별					
남성	483	457	51%	42%	7%
여성	411	428	44%	49%	7%
연령별					
18~29세	106	137	31%	59%	9%
30대	111	131	34%	61%	5%
40대	161	167	55%	40%	5%
50대	206	185	52%	43%	6%
60대	190	153	53%	42%	5%
70대 이상	120	113	59%	28%	12%
주요 지지 정당별					
국민의당	61	61	43%	48%	9%
국민의힘	349	334	45%	49%	6%
더불어민주당	311	305	56%	40%	4%
정의당	32	37	-	-	-
무당(無黨)층	105	112	36%	50%	14%
직업별					
농/임/어업	37	31	-	-	-
자영업	159	143	53%	42%	5%
기능노무/서비스	99	99	49%	42%	8%
사무/관리	287	298	43%	53%	4%
전업주부	169	160	54%	38%	8%
학생	53	71	30%	60%	10%
무직/은퇴/기타	90	84	55%	34%	11%
성향별					
보수	250	235	48%	46%	7%
중도	309	318	40%	54%	6%
진보	209	213	53%	42%	5%
모름/응답거절	126	119	59%	30%	11%
지지 후보별					
이재명	340	336	60%	35%	6%
윤석열	342	328	47%	46%	8%
심상정	25	31	-	-	-
안철수	168	170	32%	64%	5%
그 외 인물	19	20	-	-	-
평소 정치에 관심이					
많이 있다	299	285	54%	41%	4%
약간 있다	420	414	50%	43%	7%
별로 없다	136	145	29%	63%	8%
전혀 없다	28	31	-	-	-

## ● 주요 올림픽 개최 전 관심 정도 1992-2022



- 국내 개최 아시안게임 '관심 있다': 2002년 부산 아시안게임(D-4) 65%, 2014년 인천 아시안게임(D-16) 45%
- 1996년 애틀랜타 올림픽은 사후 조사만 진행. 도쿄 올림픽은 코로나19 팬데믹으로 1년 연기, 무관중 개최
- 괄호 안은 조사 종료일부터 대회 개최까지 기간. 한국갤럽 데일리 오피니언 제480호 [www.gallup.co.kr](http://www.gallup.co.kr)

## ● 동계올림픽 개최 전 관심 종목 (% , 2개까지 자유응답)



- 응답된 종목 중 상위 10개 제시. 관심 종목 '없음/모름/응답거절' 2018년 22% → 2022년 47%
- 아이스하키는 2018년 대회 직전 여자 남북한 단일팀 구성으로 주목받았음
- 2022년 1월 18~20일 전국 성인 1,002명 전화조사. 한국갤럽 데일리 오피니언 제480호 [www.gallup.co.kr](http://www.gallup.co.kr)

질문) 오는 2월 4일부터 베이징 동계올림픽이 개최됩니다.

귀하는 베이징 동계올림픽에 관심이 있습니까, 혹은 관심이 없습니까? (4점 척도)

2022년 1월 3주 (18~20일)	가중적용 사례수 (명)	베이징 동계올림픽 관심 정도					관심 있다 (계)	관심 없다 (계)
		많이 있다	약간 있다	별로 없다	전혀 없다	모름/ 응답거절		
전체	1,002	12%	20%	36%	30%	3%	32%	65%
지역별								
서울	189	8%	21%	33%	35%	4%	28%	68%
인천/경기	316	13%	24%	36%	26%	2%	36%	62%
강원	30	-	-	-	-	-	-	-
대전/세종/충청	106	11%	14%	37%	36%	3%	25%	72%
광주/전라	98	19%	15%	43%	20%	3%	34%	63%
대구/경북	98	13%	19%	39%	26%	3%	32%	65%
부산/울산/경남	151	9%	20%	36%	29%	5%	30%	66%
제주	13	-	-	-	-	-	-	-
성별								
남성	497	13%	20%	35%	31%	1%	33%	66%
여성	505	11%	20%	37%	28%	4%	31%	65%
연령별								
18~29세	172	6%	21%	34%	38%	1%	27%	72%
30대	153	11%	23%	28%	37%	1%	35%	65%
40대	186	9%	16%	43%	31%	1%	26%	74%
50대	196	14%	26%	37%	21%	2%	40%	58%
60대	164	17%	16%	39%	26%	2%	33%	65%
70대 이상	131	15%	16%	31%	25%	13%	31%	56%
성/연령별								
남성 18~29세	90	4%	21%	37%	37%		26%	74%
남성 30대	80	14%	19%	23%	44%		33%	67%
남성 40대	94	11%	16%	48%	25%	1%	26%	72%
남성 50대	99	14%	30%	32%	22%	2%	44%	54%
남성 60대	80	19%	15%	31%	32%	3%	34%	63%
남성 70대 이상	54	18%	16%	35%	27%	3%	34%	63%
여성 18~29세	83	8%	20%	32%	39%	2%	28%	71%
여성 30대	73	9%	28%	34%	29%	1%	36%	62%
여성 40대	92	8%	16%	38%	38%		25%	75%
여성 50대	97	13%	22%	42%	21%	2%	35%	63%
여성 60대	84	16%	17%	46%	20%	1%	32%	66%
여성 70대 이상	77	12%	15%	27%	24%	21%	28%	51%
직업별								
농/임/어업	32	-	-	-	-	-	-	-
자영업	154	12%	22%	36%	28%	2%	34%	64%
기능노무/서비스	108	11%	19%	32%	34%	4%	30%	66%
사무/관리	342	12%	22%	36%	30%	1%	34%	65%
전업주부	177	10%	17%	40%	25%	8%	26%	66%
학생	86	7%	24%	34%	33%	2%	31%	68%
무직/은퇴/기타	102	16%	13%	35%	33%	3%	29%	68%
성향별								
보수	248	12%	18%	35%	34%	1%	30%	69%
중도	354	10%	22%	33%	33%	2%	32%	66%
진보	229	17%	23%	40%	20%	1%	40%	59%
모름/응답거절	171	8%	15%	38%	30%	10%	22%	67%
평소								
많이 있다	297	19%	24%	29%	27%	1%	43%	56%
정치에	451	10%	20%	42%	26%	3%	30%	68%
관심이	177	8%	17%	39%	34%	2%	24%	73%
별로 없다								
전혀 없다	61	4%	10%	19%	56%	10%	14%	75%

- 소수점 아래 반올림 때문에 백분율 합계는 ±1 차이 발생 가능하며, 이는 오류가 아님

- 50사례 미만은 수치 제시하지 않음. 한국갤럽 데일리 오피니언 제480호 www.gallup.co.kr

질문) 베이징 동계올림픽에서 가장 관심 가는 종목은 무엇입니까? 그다음으로 관심 가는 종목은요? (2개까지 자유응답)

2022년 1월 3주 (18~20일)	가중적용 사례수 (명)	베이징 동계올림픽 관심 종목 - 상위 7개								그외 종목 (계)	관심 종목 없음
		쇼트트랙 스케이팅	피겨 스케이팅	스피드 스케이팅	컬링	봅슬레이	스키점프	스켈레톤			
전체	1,002	30%	19%	16%	7%	4%	4%	3%	7%	47%	
지역별 서울	189	35%	20%	17%	7%	4%	5%	3%	10%	41%	
인천/경기	316	27%	18%	18%	7%	4%	4%	4%	7%	47%	
강원	30	-	-	-	-	-	-	-	-	-	
대전/세종/충청	106	30%	20%	9%	6%	3%	7%	8%	3%	49%	
광주/전라	98	32%	20%	23%	10%	1%	3%	3%	6%	43%	
대구/경북	98	31%	25%	12%	8%	4%	5%	1%	9%	44%	
부산/울산/경남	151	28%	15%	11%	3%	2%	1%	1%	4%	60%	
제주	13	-	-	-	-	-	-	-	-	-	
성별 남성	497	37%	14%	19%	7%	3%	5%	6%	8%	42%	
여성	505	23%	24%	13%	6%	5%	3%	1%	6%	52%	
연령별 18~29세	172	29%	26%	18%	10%	3%	2%	5%	9%	41%	
30대	153	40%	22%	20%	7%	5%	7%	6%	4%	39%	
40대	186	30%	20%	17%	6%	7%	4%	4%	7%	46%	
50대	196	31%	16%	17%	5%	5%	4%	3%	12%	45%	
60대	164	31%	19%	12%	7%	2%	5%	1%	6%	46%	
70대 이상	131	17%	10%	7%	6%	1%	1%	2%	2%	71%	
성/연령별 남성 18~29세	90	34%	20%	18%	10%	2%	4%	10%	11%	39%	
남성 30대	80	39%	10%	22%	7%	2%	8%	11%	3%	43%	
남성 40대	94	47%	15%	18%	8%	7%	6%	6%	6%	37%	
남성 50대	99	33%	13%	20%	4%	5%	5%	5%	16%	40%	
남성 60대	80	37%	11%	21%	7%	1%	4%	1%	5%	44%	
남성 70대 이상	54	28%	16%	8%	10%		3%	2%	2%	57%	
여성 18~29세	83	23%	33%	18%	11%	3%			5%	43%	
여성 30대	73	40%	34%	18%	8%	9%	6%		4%	34%	
여성 40대	92	13%	26%	16%	3%	6%	3%	2%	7%	55%	
여성 50대	97	28%	18%	14%	6%	6%	3%	1%	8%	49%	
여성 60대	84	26%	27%	4%	7%	3%	6%		7%	48%	
여성 70대 이상	77	10%	6%	6%	4%	2%		1%	3%	82%	
직업별 농/임/어업	32	-	-	-	-	-	-	-	-	-	
자영업	154	34%	17%	17%	4%	4%	6%	4%	8%	45%	
기능노무/서비스	108	34%	20%	16%	9%	1%	2%	6%	8%	43%	
사무/관리	342	34%	21%	22%	6%	6%	5%	4%	6%	40%	
전업주부	177	18%	17%	5%	5%	3%	2%	1%	4%	65%	
학생	86	28%	29%	14%	14%	3%	1%	5%	15%	37%	
무직/은퇴/기타	102	25%	15%	13%	10%	2%	4%	3%	4%	52%	
성향별 보수	248	24%	20%	15%	5%	5%	5%	3%	5%	50%	
중도	354	38%	19%	18%	8%	4%	4%	4%	8%	40%	
진보	229	36%	21%	18%	10%	5%	5%	4%	8%	38%	
모름/응답거절	171	13%	15%	8%	3%	3%	1%	1%	5%	69%	
베이징 올림픽 관심 있다	318	48%	31%	28%	10%	6%	5%	7%	10%	17%	
관심 없다	655	22%	14%	10%	5%	3%	3%	2%	6%	60%	

- 그 외 종목에는 아이스하키, 알파인 스키(이상 2%), 스노보드, 프리스타일 스키, 루지(이상 1%) 등 포함

- 50사례 미만은 수치 제시하지 않음. 한국갤럽 데일리 오피니언 제480호 www.gallup.co.kr

질문) 귀하는 베이징 동계올림픽이 성공적으로 치러질 것이라고 보십니까,  
혹은 성공적이지 못할 것으로 보십니까? (4점 척도)


2022년 1월 3주 (18~20일)	가중적용 사례수 (명)	베이징 동계올림픽 성공 개최 전망					성공 개최 낙관 (계)	비관 (계)
		매우 성공적으로 치러질 것	어느 정도 성공적으로 치러질 것	별로 성공적이지 못할 것	전혀 성공적이지 못할 것	모름/ 응답거절		
전체	1,002	3%	19%	44%	13%	20%	22%	57%
지역별								
서울	189	2%	18%	47%	14%	18%	20%	62%
인천/경기	316	3%	20%	46%	12%	19%	23%	58%
강원	30	-	-	-	-	-	-	-
대전/세종/충청	106	2%	21%	42%	12%	23%	23%	54%
광주/전라	98	4%	19%	45%	10%	22%	23%	55%
대구/경북	98	7%	16%	43%	12%	22%	23%	55%
부산/울산/경남	151	3%	21%	39%	13%	23%	24%	53%
제주	13	-	-	-	-	-	-	-
성별								
남성	497	3%	19%	47%	17%	15%	22%	63%
여성	505	3%	20%	42%	10%	26%	23%	51%
연령별								
18~29세	172	3%	22%	45%	13%	17%	26%	57%
30대	153	3%	19%	47%	20%	10%	22%	68%
40대	186	2%	18%	49%	16%	15%	20%	66%
50대	196	3%	19%	45%	13%	20%	22%	58%
60대	164	2%	21%	42%	11%	23%	23%	53%
70대 이상	131	7%	15%	33%	3%	41%	23%	36%
주요 지지 정당별								
국민의당	62	4%	21%	37%	13%	25%	25%	50%
국민의힘	343	3%	14%	46%	17%	20%	17%	63%
더불어민주당	327	3%	23%	47%	9%	19%	26%	56%
정의당	41	-	-	-	-	-	-	-
무당(無黨)층	193	4%	19%	41%	12%	23%	23%	54%
직업별								
농/임/어업	32	-	-	-	-	-	-	-
자영업	154	3%	20%	44%	17%	16%	22%	61%
기능노무/서비스	108	4%	16%	51%	12%	17%	20%	63%
사무/관리	342	3%	19%	51%	13%	14%	22%	63%
전업주부	177	4%	13%	34%	9%	40%	17%	43%
학생	86	3%	23%	45%	17%	12%	26%	62%
무직/은퇴/기타	102	3%	25%	33%	17%	21%	29%	51%
성향별								
보수	248	3%	17%	41%	19%	19%	21%	60%
중도	354	2%	17%	51%	14%	16%	19%	65%
진보	229	2%	25%	48%	12%	13%	27%	60%
모름/응답거절	171	8%	18%	30%	3%	41%	26%	33%
베이징 올림픽 평소 관심이								
관심 있다	318	4%	27%	46%	8%	15%	31%	54%
관심 없다	655	3%	16%	44%	16%	21%	19%	60%
많이 있다	297	3%	18%	47%	17%	16%	21%	64%
약간 있다	451	2%	17%	47%	11%	22%	19%	58%
별로 없다	177	3%	25%	42%	13%	17%	28%	55%
전혀 없다	61	11%	22%	24%	11%	32%	32%	36%

- 낙관 전망: 2008년 베이징 올림픽(D-4) 74%, 2018년 평창 동계올림픽(D-7) 73%, 2021년 도쿄 올림픽(D-1) 7%

- 50사례 미만은 수치 제시하지 않음. 한국갤럽 데일리 오피니언 제480호 www.gallup.co.kr

“조사는 결코 화려하거나 스스로 빛나는  
업(業)이 아니다. 사회의 명암, 좌우 대립,  
빈부 문제, 정보 격차, 과거와 미래 등을  
두루 살펴 매 순간 어느 한쪽으로 치우치지  
않도록 스스로 경계하며 꾸준히 공부하고  
탐구하는 일이다. 때로는 관행과 시류에  
맞서야 하고, 때로는 비난과 질시를 묵묵히  
견뎌야 한다. 어렵지만 누군가는 반드시  
해야 할 일, 힘들지만 그만큼 보람된 일이다.”

## 조사인의 길, 박무익



한국갤럽조사연구소는 1974년 6월 박무익 회장이 설립한  
한국 최초의 법인 형태 조사 전문 회사입니다.

1970년대부터 사회 주요 현안 자체 조사 결과를 발표해 왔으며,  
우리 국민의 71%가 한국갤럽을 알고 있습니다.

—  
한국갤럽 홈페이지 갤럽리포트 게시판을 통해 공개한 자료는  
모두 한국갤럽의 자산이므로 상업적 용도의 재판매를 금지합니다(→ [FAQ](#)).

·  
기사, 논문, SNS 공유 등 재판매 이외 용도로는  
누구나, 무료로, 자유롭게 인용하실 수 있습니다.

·  
인용하실 때는 반드시 출처를 밝혀 주십시오.  
가능하면 조사 기간, 방법, 표본크기 등 개요까지 함께 표시하실 것을 권장합니다.

·  
저희는 소수점 아래 수치를 제시하지 않는 것을 원칙으로 하고 있으니,  
인용하실 때도 그에 따라 주실 것을 당부합니다.

—  
한국갤럽 조사에 관심 가져주셔서 고맙습니다.

- 매주 새로운 조사 결과를 전합니다: [이메일 뉴스레터 구독 신청](#) | [카카오톡채널 추가](#)
- 문의: 전화 02-3702-2100(대표)/2571/2621/2622 또는 [홈페이지 Q&A](#)
- 주소: (본관) 03167 서울시 종로구 사직로 70, (신관) 03042 서울시 종로구 자하문로 70

—  
이 문서에는 네이버 나눔글꼴과 한글과컴퓨터 함초롬체를 썼습니다.