

한국갤럽 데일리 오피니언

제478호 2022년 1월 1주

대통령 직무 수행 평가, 긍·부정 평가 이유 | 정당 지지도 | 제20대 대통령선거 투표 의향 | 대선 후보 지지도 | 대통령 선택 기준 | 주요 인물 개별 호감 여부: 심상정, 안철수, 윤석열, 이재명 | 차기 대통령 국정 우선 과제

조사 개요

- 조사기간: 2022년 1월 4~6일
- 표본추출: 무선전화 RDD 표본 프레임에서 무작위 추출(유선전화 RDD 10% 포함)
- 응답방식: 전화조사원 인터뷰
- 조사대상: 전국 만 18세 이상 1,002명
- 표본오차: $\pm 3.1\%$ 포인트(95% 신뢰수준) - 주요 지표 표준오차·신뢰구간·상대표준오차 제시
- 응답률: 14.5%(총 통화 6,934명 중 1,002명 응답 완료)
- 의뢰처: 한국갤럽 자체 조사

갤럽리포트 G20220107



한국갤럽 데일리 오피니언 독자 여러분, 안녕하세요?

1974년 문을 연 저희 연구소가 지금까지 얻은 명성은 저희 조사에 협조해주신 우리 국민 덕분입니다.

저희는 그에 보답하는 마음으로 1970년대부터 자체 조사 결과로 단행본을 펴냈고, 1990년대에는 조사 전문 데이터베이스를 구축했습니다.

2012년부터는 자체 조사를 정례화해 매주 새로운 결과를 공개하며, 누구나 무료로 활용할 수 있도록 했습니다.

여론조사의 홍수 속에 '정확한 자' 하나를 제공하고자 시작한 저희 노력이 여론의 흐름을 읽으시는 데 도움되기를 바랍니다.

한국갤럽에 몸 담고 있는 한 사람, 한 사람은 공정하고 신뢰받는 조사회사로서 사명을 다하기 위해 계속 노력하겠습니다.



한국갤럽 데일리 오피니언은

조사원이 직접 묻고 응답 받는 인터뷰 방식으로 진행합니다.

전국 유권자 대표성을 최대한 확보하고자 무작위발생(RDD: Random Digit Dialing)한 휴대전화 번호를 기본 표본추출틀로 합니다. 단, 휴대전화만으로는 접근하기 어려운 여성, 고연령대 일부는 무작위발생한 집전화번호 조사로 보완합니다(반영 비율 평균 15%).

→ [데일리 오피니언 표본설계: 모집단 정의부터 모수추정까지](#)

→ [전화조사 콜백, 폭넓은 여론 수렴을 위한 필수 절차입니다: 콜 차수별 응답자 프로파일·정치적 성향 분석](#)

→ [정치 고관심층 위주 조사는 전체 여론을 왜곡합니다: 정치 관심도와 여론조사](#)

→ [알고 보면 들쭉날쭉하지 않습니다: 차기 정치지도자 선호도 질문 방식과 조사방법 간 차이](#)



여론조사 바로보기

자주 물으시는 질문과 답글, 여론조사에 대한 이해를 돕는 한국갤럽 홈페이지 게시물 링크입니다. 클릭하면 연결됩니다.

1 → [조사방법이 다르면 결과도 다릅니다: 같은 시기 상반된 조사 결과가 나오는 이유](#)

2 → [표본오차보다 훨씬 작은 변동에 의미를 부여하는 행위는 해석이 아니라 허구\(虛構\)입니다](#)

3 → [여론조사 결과는 옳고 그름의 잣대가 아니라, 다양한 의견의 중간점이 어디쯤인지 가늠하는 이정표 역할을 할 뿐입니다](#)

4 → [평소 정당 지지도는 현시점 유권자의 정당에 대한 태도로, 선거 결과에 대한 예측이 아닙니다](#)

5 → [오보\(誤報\)에 가까울 만큼 여론조사에 대한 무지\(無知\)를 드러낸 기사가 많습니다: 부끄러운 여론조사 보도](#)

6 → [여론조사는 정치 도구가 아니라 확률과 통계에 기반한 과학적 절차입니다: 한계와 오해](#)

7 → [한국갤럽 유무선RDD 전화조사, 선거여론조사 관련 학술 논문 다운로드](#)

8 → [여론조사의 이해와 활용에 관한 다양한 시각을 담은 기사/칼럼/인터뷰](#)

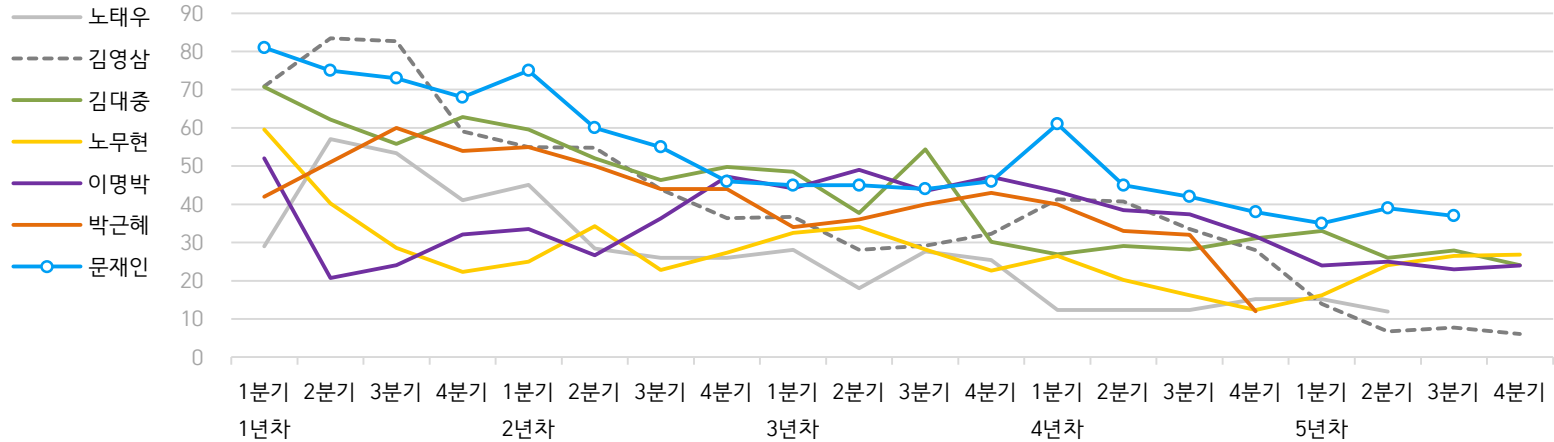
9 → [한국갤럽 데일리 오피니언의 시작: 사회적 책임과 중립\(中立\)](#)

한국갤럽 역대 대통령 직무 수행 평가 1988~2022

1988~2011년은 분기 내 여러 조사 결과의 중위수 기준, 2012년 이후는 한국갤럽 데일리 오피니언 매주 조사 분기별 통합 결과, '잘하고 있다' → 긍정, '잘못하고 있다' → 부정 평가 비율

질문) 귀하는 ○○○ 대통령이 대통령으로서의 직무를 잘 수행하고 있다고 보십니까, 아니면 잘못 수행하고 있다고 보십니까? (긍정/부정을 답하지 않은 경우 재질문)
 굳이 말씀하신다면, '잘하고 있다'와 '잘못하고 있다' 중 어느 쪽입니까?

● 역대 대통령 직무 수행 긍정률 (%)



● 역대 대통령 직무 수행 평가 (%)

대통령	재임연차	1년차				2년차				3년차				4년차				5년차					
		분기	1분기	2분기	3분기	4분기	1분기	2분기	3분기	4분기	1분기	2분기	3분기	4분기	1분기	2분기	3분기	4분기	1분기	2분기	3분기	4분기	
13대 노태우 (1988~1993)	긍정	29	57	53	41	45	28	26	-	28	18	28	25	12	-	-	15	-	12	-	-	-	-
	부정	46	16	25	27	25	41	45	-	40	62	55	54	40	-	-	41	-	56	-	-	-	-
14대 김영삼 (1993~1998)	긍정	71	83	83	59	55	55	44	36	37	28	29	32	41	41	34	28	14	7	8	6	6	6
	부정	7	4	6	18	24	21	25	33	34	41	45	39	33	37	40	47	65	74	78	74	74	74
15대 김대중 (1998~2003)	긍정	71	62	56	63	60	52	46	50	49	38	54	30	27	29	28	31	33	26	28	24	24	24
	부정	7	11	17	14	16	22	29	24	20	26	18	51	55	52	49	49	41	53	52	56	56	56
16대 노무현 (2003~2008)	긍정	60	40	29	22	25	34	23	27	33	34	28	23	27	20	16	12	16	24	27	27	27	27
	부정	19	41	53	62	57	46	60	57	55	53	61	67	63	70	74	79	78	66	64	62	62	62
17대 이명박 (2008~2013)	긍정	52	21	24	32	34	27	36	47	44	49	44	47	43	39	37	32	25	25	23	24	24	24
	부정	29	69	65	55	55	55	55	45	45	41	43	41	49	54	55	60	62	58	59	63	63	63
18대 박근혜 (2013~2017)	긍정	42	51	60	54	55	50	44	44	34	36	40	43	40	33	32	12						
	부정	23	23	21	33	34	39	46	45	56	54	51	46	49	53	55	80						
19대 문재인 (2017~2022)	긍정	81	75	73	68	75	60	55	46	45	45	44	46	61	45	42	38	35	39	37			
	부정	11	17	19	23	15	30	36	44	45	46	48	46	30	45	48	53	56	53	56			

- 역대 대통령 평가에는 모두 동일 질문 방식 적용(2점 척도, 재질문 1회). 한국갤럽 데일리 오피니언 www.gallup.co.kr

- 박근혜 대통령 4년차 4분기 직무 긍정률: 2016년 10월 4주간 평균 24% → 11~12월 6주간 평균 5%. 2017년 3월 10일 탄핵

- 문재인 대통령은 2017년 5월 10일 취임. 1년차 1분기는 그해 6월 평균. 2분기 7~9월, 3분기 10~12월, 4분기는 이듬해(1~3월) 평균

주간 응답자 특성표

주요 분석 단위별 표본오차(95% 신뢰수준 기준)와 지역/성/지지정당/직업/생활수준/성향과 연령 분포 구성입니다. 2021년 12월 행정안전부 주민등록인구 기준 8개 권역/성/연령별 셀 가중 결과

- 질문**
- 귀하는 어느 시도에 살고 계십니까? 주소지 기준으로 말씀해 주십시오. (저희가 전화번호를 무작위 추출해 지역을 알지 못합니다.)
 - 실례지만, 귀하의 연세는 올해 만으로 어떻게 되십니까?
 - 귀하의 직업은 무엇입니까?
 - 우리 국민들의 생활수준을 상, 중상, 중, 중하, 하의 다섯 단계로 나눈다면 귀댁 생활수준은 어디에 속한다고 생각하십니까?
 - 귀하 본인의 정치적 성향은 다음 중 어디에 해당한다고 생각하십니까? (보기 제시) 매우 보수적 / 약간 보수적 / 중도적 / 약간 진보적 / 매우 진보적

응답자 특성표 2022년 1월 1주 (4~6일)	조사완료		가중값 적용 기준		가중값 배율 (B/A)	표본오차 95% 신뢰수준
	사례수 (명) (A)	비율	사례수 (명) (B)	비율		
전체	1,002	100%	1,002	100%	1.00	±3.1%P
지역별						
서울	191	19%	189	19%	0.99	±7.1%P
인천/경기	316	32%	316	32%	1.00	±5.5%P
강원	30	3%	30	3%	1.01	±17.9%P
대전/세종/충청	103	10%	106	11%	1.03	±9.7%P
광주/전라	101	10%	98	10%	0.97	±9.8%P
대구/경북	94	9%	98	10%	1.04	±10.1%P
부산/울산/경남	153	15%	151	15%	0.99	±7.9%P
제주	14	1%	13	1%	0.91	±26.2%P
성별						
남성	517	52%	497	50%	0.96	±4.3%P
여성	485	48%	505	50%	1.04	±4.4%P
연령별						
18~29세	120	12%	175	17%	1.46	±8.9%P
30대	124	12%	151	15%	1.22	±8.8%P
40대	186	19%	186	19%	1.00	±7.2%P
50대	221	22%	196	20%	0.89	±6.6%P
60대	199	20%	163	16%	0.82	±6.9%P
70대 이상	152	15%	132	13%	0.87	±7.9%P

- 2022년 1월부터 기존 '60대 이상'을 '60대'와 '70대 이상'으로 분리 제시
- 표본오차는 조사완료 사례수 기준. 한국갤럽 데일리 오피니언 제478호
- 가중값 적용 기준 사례수는 2021년 12월 행안부 주민등록인구 지역/성/연령비를 따름

응답자 특성표 2022년 1월 1주 (4~6일)	조사완료 사례수 (명)	주민등록인구 기준 가중값 적용 결과						
		가중적용 사례수	연령 분포					
			18~29세	30대	40대	50대	60대	70대+
전체	1,002	1,002	17%	15%	19%	20%	16%	13%
지역별								
서울	191	189	19%	17%	18%	18%	15%	12%
인천/경기	316	316	18%	17%	20%	20%	15%	11%
강원	30	30	-	-	-	-	-	-
대전/세종/충청	103	106	17%	15%	19%	19%	16%	14%
광주/전라	101	98	16%	13%	17%	20%	17%	17%
대구/경북	94	98	16%	13%	17%	20%	18%	16%
부산/울산/경남	153	151	16%	14%	18%	20%	18%	14%
제주	14	13	-	-	-	-	-	-
성별								
남성	517	497	18%	16%	19%	20%	16%	11%
여성	485	505	16%	14%	18%	19%	16%	15%
주요 정당별								
국민의당	56	55	20%	11%	17%	19%	15%	18%
국민의힘	311	293	11%	13%	11%	20%	24%	21%
더불어민주당	345	337	11%	14%	26%	25%	14%	10%
정의당	35	39	18%	27%	26%	21%	9%	
무당(無黨)층	217	242	34%	19%	15%	11%	11%	10%
직업별								
농/임/어업	33	28	-	-	-	-	-	-
자영업	180	172	6%	14%	30%	26%	19%	4%
기능노무/서비스	133	127	14%	12%	17%	34%	17%	6%
사무/관리	290	310	18%	30%	26%	18%	7%	1%
전업주부	217	195	3%	4%	13%	20%	25%	34%
학생	53	78	100%					
무직/은퇴/기타	96	91	7%	12%	5%	8%	25%	43%
생활 수준별								
상/중상	199	203	16%	22%	25%	20%	12%	4%
중	475	482	21%	15%	19%	19%	15%	11%
중하	149	152	18%	14%	17%	19%	19%	13%
하	154	143	8%	8%	10%	23%	25%	26%
성향별								
보수	291	283	15%	17%	13%	20%	21%	15%
중도	294	294	15%	20%	23%	19%	15%	8%
진보	265	271	18%	13%	25%	24%	13%	7%
모름/응답거절	152	154	25%	7%	9%	11%	16%	31%
평소 정치에 관심이								
많이 있다	337	318	7%	15%	22%	22%	20%	14%
약간 있다	454	450	14%	16%	19%	22%	16%	12%
별로 없다	140	156	37%	15%	13%	11%	12%	12%
전혀 없다	47	58	55%	8%	11%	9%	9%	9%

- 35사례 미만은 수치 제시하지 않음. 한국갤럽 데일리 오피니언 제478호 www.gallup.co.kr

조사완료 응답자 특성표

2022년 1월 1주 (4~6일)		조사완료 사례수 (명)			가중적용 기준 사례수 (명)		
		계	남성	여성	계	남성	여성
전국	합계	1,002	517	485	1,002	497	505
	18~29세	120	66	54	173	91	83
	30대	124	79	45	153	79	74
	40대	186	106	80	185	94	91
	50대	221	115	106	196	99	97
	60대	199	90	109	163	80	83
	70대 이상	152	61	91	132	54	78
	서울	소계	191	98	93	189	91
	18~29세	31	17	14	36	17	19
	30대	28	16	12	33	16	16
	40대	36	18	18	34	17	17
	50대	38	20	18	34	17	17
	60대	33	16	17	29	14	15
	70대 이상	25	11	14	23	10	13
인천/경기	소계	316	161	155	316	158	158
	18~29세	38	19	19	57	30	27
	30대	45	28	17	52	27	25
	40대	66	36	30	63	32	31
	50대	73	37	36	63	32	31
	60대	55	26	29	47	23	24
	70대 이상	39	15	24	34	14	20
강원	소계	30	15	15	30	15	15
	18~29세	5	2	3	5	3	2
	30대	1	1		4	2	2
	40대	6	4	2	5	3	2
	50대	6	3	3	6	3	3
	60대	8	3	5	6	3	3
	70대 이상	4	2	2	5	2	3
대전/세종/충청	소계	103	56	47	106	54	53
	18~29세	8	4	4	18	10	8
	30대	14	11	3	16	8	7
	40대	21	12	9	20	10	9
	50대	23	12	11	20	11	10
	60대	21	10	11	17	9	9
70대 이상	16	7	9	15	6	9	

(오른쪽 표로 이어짐)

(왼쪽 표에서 이어짐)		조사완료 사례수 (명)			가중적용 기준 사례수 (명)		
		계	남성	여성	계	남성	여성
광주/전라	소계	101	56	45	98	49	49
	18~29세	12	9	3	16	9	7
	30대	12	8	4	12	6	6
	40대	16	10	6	17	9	8
	50대	21	12	9	19	10	9
	60대	21	9	12	16	8	8
	70대 이상	19	8	11	17	7	10
	대구/경북	소계	94	46	48	98	49
	18~29세	7	3	4	15	8	7
	30대	7	4	3	13	7	6
	40대	17	10	7	17	9	8
	50대	19	12	7	20	10	10
	60대	26	10	16	18	9	9
	70대 이상	18	7	11	15	6	9
부산/울산/경남	소계	153	79	74	151	75	76
	18~29세	18	11	7	24	13	11
	30대	16	11	5	21	11	10
	40대	22	15	7	28	14	13
	50대	37	17	20	30	15	15
	60대	33	15	18	27	13	14
	70대 이상	27	10	17	21	9	12
제주	소계	14	6	8	13	6	6
	18~29세	1	1		2	1	1
	30대	1		1	2	1	1
	40대	2	1	1	3	1	1
	50대	4	2	2	3	1	1
	60대	2	1	1	2	1	1
	70대 이상	4	1	3	2	1	1

2021년 12월 15일부터 중앙선거여론조사심의위원회 선거여론조사기준 개정안에 따라 지역(8개 권역)/성/연령별 조사완료 사례수와 가중값 적용 기준 사례수(구. 목표할당 사례수)를 함께 제시합니다. 각 사례수 합계나 소계는 최대 ±2까지 차이가 날 수 있습니다. 1,000명을 권역(8)*성(2)*연령대(6)=96개 셀별 할당 시 소수점 아래 반올림이 발생하기 때문입니다. 이는 조사 결과 해석에는 어떤 영향도 주지 않는 자연스럽고 불가피한 현상입니다. 가중값 적용 기준 사례수는 2021년 12월 말 행안부 주민등록인구 기반입니다.

한국갤럽 데일리 오피니언은

유·무선전화 RDD 번호를 단순확률추출해 조사하고

전국 유권자를 대표할 수 있도록 지역, 성, 연령대 등 세부 특성 층별로

사후층화 가중을 적용하여 모집단 특성인 모수를 추정합니다.

→ [데일리 오피니언 표본설계: 모집단 정의부터 모수추정까지](#)

주요 조사 결과(대통령 직무 수행 평가, 정당 지지도)에 대한

모수 추정치의 신뢰 범위와 정도를 나타내는 95% 신뢰구간과 상대표준오차를

고려하여 해석하시길 바랍니다.

95% 신뢰구간

모수가 이 구간 안에 있을 확률이 95%라는 의미입니다.

이 구간 안에서의 수치 변동은 실제 변화인지 오차인지 단정할 수 없습니다.

상대표준오차

통계 신뢰성 지표로, 수치가 작을수록 더 신뢰할 수 있습니다.

(참고) 캐나다 통계청 표본조사 상대표준오차 기준

- 0.0 ~ 4.9%: 매우 우수(Excellent)

- 5.0 ~ 9.9%: 우수(Very Good)

- 10.0 ~ 14.9%: 좋음(Good)

- 15.0 ~ 24.9%: 허용 가능(Acceptable)

- 25.0 ~ 34.9%: 주의사항과 함께 사용 가능(Use with caution)

- 35.0% 이상: 공표 시 신뢰 불가(Too unreliable to publish)

출처: Butcher, B. & Elliot, D. (1986)

<표본오차 매뉴얼: A sampling errors manual>(통계청 표본관리과 역). p.8.

● 대통령 직무 수행 평가 표준오차, 신뢰구간, 상대표준오차

2022년 1월 1주 (4~6일)	조사완료 사례수 (명)	대통령 직무 수행 평가	추정치	표준 오차	95% 신뢰구간		상대 표준오차
					하한	상한	
전체	1,002	잘하고 있다 잘못하고 있다	41% 50%	1.6% 1.6%	38% 46%	44% 53%	3.8% 3.3%
지역별 서울	191	잘하고 있다	42%	3.5%	35%	49%	8.5%
		잘못하고 있다	49%	3.6%	42%	56%	7.4%
인천/경기	316	잘하고 있다 잘못하고 있다	40% 51%	2.8% 2.9%	35% 45%	46% 57%	7.0% 5.6%
강원	30	잘하고 있다		9.2%			25.1%
		잘못하고 있다		9.6%			16.2%
대전/세종/충청	103	잘하고 있다	37%	5.4%	27%	48%	14.8%
		잘못하고 있다	57%	5.6%	46%	67%	9.8%
광주/전라	101	잘하고 있다	54%	4.3%	46%	63%	8.0%
		잘못하고 있다	31%	4.8%	22%	41%	15.7%
대구/경북	94	잘하고 있다	28%	3.9%	21%	36%	14.1%
		잘못하고 있다	59%	5.3%	49%	69%	8.9%
부산/울산/경남	153	잘하고 있다	41%	4.3%	33%	49%	10.5%
		잘못하고 있다	48%	4.4%	40%	57%	9.0%
제주	14	잘하고 있다		14.4%			21.7%
		잘못하고 있다		14.0%			45.2%
성별 남성	517	잘하고 있다	41%	2.1%	37%	45%	5.2%
		잘못하고 있다	52%	2.2%	48%	57%	4.3%
여성	485	잘하고 있다	40%	2.3%	36%	45%	5.7%
		잘못하고 있다	47%	2.4%	42%	52%	5.1%
연령별 18~29세	120	잘하고 있다	29%	4.1%	21%	38%	14.4%
		잘못하고 있다	50%	4.8%	40%	59%	9.7%
30대	124	잘하고 있다	39%	4.5%	31%	49%	11.5%
		잘못하고 있다	55%	4.6%	46%	63%	8.4%
40대	186	잘하고 있다	52%	3.8%	45%	60%	7.3%
		잘못하고 있다	44%	3.8%	37%	51%	8.7%
50대	221	잘하고 있다	49%	3.3%	43%	56%	6.8%
		잘못하고 있다	45%	3.3%	38%	51%	7.4%
60대	199	잘하고 있다	37%	3.4%	31%	44%	9.1%
		잘못하고 있다	56%	3.5%	49%	63%	6.2%
70대 이상	152	잘하고 있다	33%	3.5%	26%	40%	10.6%
		잘못하고 있다	52%	3.9%	44%	59%	7.6%

- 50사례 미만은 추정치 제시하지 않음. 한국갤럽 데일리 오피니언 제478호 www.gallup.co.kr

● 주요 정당 지지도 표준오차, 신뢰구간, 상대표준오차 (1/2)

2022년 1월 1주 (4~6일)	조사완료 사례수 (명)	지지 정당	추정치	표준 오차	95% 신뢰구간		상대 표준오차
					하한	상한	
전체	1,002	국민의당	5%	0.7%	4%	7%	13.4%
		국민의힘	29%	1.4%	27%	32%	4.7%
		더불어민주당	34%	1.5%	31%	37%	4.4%
		정의당	4%	0.6%	3%	5%	16.4%
		무당층	24%	1.4%	21%	27%	5.9%
지역별 서울	191	국민의당	7%	1.8%	4%	11%	26.3%
		국민의힘	31%	3.4%	25%	38%	11.0%
		더불어민주당	33%	3.3%	26%	39%	10.2%
		정의당	6%	1.8%	4%	11%	27.3%
		무당층	21%	2.9%	16%	28%	13.4%
인천/경기	316	국민의당	5%	1.3%	3%	8%	25.9%
		국민의힘	27%	2.4%	22%	32%	9.0%
		더불어민주당	37%	2.7%	31%	42%	7.5%
		정의당	3%	1.0%	1%	5%	39.0%
		무당층	25%	2.5%	21%	30%	10.0%
강원	30	국민의당		5.0%			60.7%
		국민의힘		8.4%			33.1%
		더불어민주당		8.8%			33.1%
		정의당		4.6%			68.5%
		무당층		8.9%			29.4%
대전/세종/충청	103	국민의당	7%	2.8%	3%	15%	37.7%
		국민의힘	30%	4.4%	22%	39%	14.9%
		더불어민주당	29%	4.8%	20%	39%	16.9%
		정의당	6%	2.5%	2%	13%	45.0%
		무당층	26%	4.5%	18%	36%	17.2%
광주/전라	101	국민의당	3%	1.6%	1%	9%	57.9%
		국민의힘	10%	2.8%	5%	17%	29.2%
		더불어민주당	59%	4.6%	49%	67%	7.9%
		정의당	2%	1.2%	0%	6%	66.7%
		무당층	21%	4.6%	14%	32%	21.4%
대구/경북	94	국민의당	7%	2.6%	3%	14%	38.4%
		국민의힘	46%	5.3%	36%	56%	11.6%
		더불어민주당	13%	3.6%	8%	22%	27.3%
		정의당	5%	2.5%	2%	13%	53.7%
		무당층	28%	5.5%	19%	40%	19.5%
부산/울산/경남	153	국민의당	4%	1.7%	2%	9%	37.1%
		국민의힘	35%	3.4%	29%	42%	9.7%
		더불어민주당	29%	3.8%	22%	37%	13.0%
		정의당	3%	1.4%	1%	7%	43.1%
		무당층	23%	3.6%	17%	31%	15.7%
제주	14	국민의당					
		국민의힘		14.1%			55.1%
		더불어민주당		14.2%			28.1%
		정의당					
		무당층		7.2%			67.6%

- 50사례 미만은 추정치 제시하지 않음. 한국갤럽 데일리 오피니언 제478호 www.gallup.co.kr

● 주요 정당 지지도 표준오차, 신뢰구간, 상대표준오차 (2/2)

2022년 1월 1주 (4~6일)	조사완료 사례수 (명)	지지 정당	추정치	표준 오차	95% 신뢰구간		상대 표준오차
					하한	상한	
성별 남성	517	국민의당	7%	1.1%	5%	9%	16.7%
		국민의힘	31%	2.1%	27%	35%	6.7%
		더불어민주당	35%	2.0%	31%	39%	5.8%
		정의당	4%	0.8%	2%	6%	21.9%
		무당층	20%	1.8%	17%	24%	9.2%
여성	485	국민의당	4%	0.9%	3%	6%	22.3%
		국민의힘	28%	1.8%	24%	31%	6.6%
		더불어민주당	33%	2.2%	28%	37%	6.7%
		정의당	4%	1.0%	3%	7%	24.3%
		무당층	28%	2.2%	24%	33%	7.7%
연령별 18~29세	120	국민의당	6%	2.2%	3%	12%	35.0%
		국민의힘	19%	3.6%	13%	27%	19.3%
		더불어민주당	22%	3.7%	15%	30%	17.2%
		정의당	4%	1.7%	2%	9%	43.0%
		무당층	47%	4.9%	37%	56%	10.5%
30대	124	국민의당	4%	1.6%	2%	8%	39.8%
		국민의힘	25%	3.7%	18%	33%	14.8%
		더불어민주당	31%	4.2%	24%	40%	13.5%
		정의당	7%	2.5%	3%	14%	36.1%
		무당층	30%	4.3%	22%	39%	14.5%
40대	186	국민의당	5%	1.6%	3%	9%	31.4%
		국민의힘	17%	2.7%	13%	23%	15.6%
		더불어민주당	46%	3.8%	39%	54%	8.2%
		정의당	5%	1.6%	3%	9%	29.0%
		무당층	19%	2.9%	14%	26%	15.3%
50대	221	국민의당	5%	1.6%	3%	9%	30.3%
		국민의힘	29%	3.0%	24%	36%	10.4%
		더불어민주당	44%	3.3%	37%	50%	7.6%
		정의당	4%	1.3%	2%	8%	32.0%
		무당층	14%	2.3%	10%	19%	16.4%
60대	199	국민의당	5%	1.5%	3%	9%	31.7%
		국민의힘	44%	3.5%	37%	51%	8.0%
		더불어민주당	29%	3.1%	23%	35%	10.9%
		정의당	2%	1.1%	1%	6%	49.8%
		무당층	17%	2.7%	12%	22%	16.3%
70대 이상	152	국민의당	8%	2.1%	4%	13%	28.4%
		국민의힘	47%	3.9%	39%	54%	8.3%
		더불어민주당	25%	3.2%	20%	32%	12.6%
		정의당					
		무당층	19%	3.1%	14%	26%	16.5%

- 한국갤럽 데일리 오피니언 제478호 www.gallup.co.kr

● 대선 후보 지지도 표준오차, 신뢰구간, 상대표준오차 (1/2)

2022년 1월 1주 (4~6일)	조사완료 사례수 (명)	지지 후보	추정치	표준 오차	95% 신뢰구간		상대 표준오차
					하한	상한	
전체	1,002	이재명 윤석열 심상정 안철수 의견 유보	36% 26% 5% 15% 15%	1.5% 1.3% 0.8% 1.2% 1.2%	33% 24% 3% 13% 13%	39% 29% 6% 18% 17%	4.2% 4.9% 16.7% 8.1% 8.2%
지역별 서울	191	이재명 윤석열 심상정 안철수 의견 유보	36% 26% 5% 14% 16%	3.4% 3.1% 1.6% 2.5% 2.8%	30% 20% 3% 10% 12%	43% 32% 10% 20% 23%	9.3% 12.1% 29.9% 17.7% 17.1%
인천/경기	316	이재명 윤석열 심상정 안철수 의견 유보	36% 25% 5% 15% 15%	2.7% 2.3% 1.4% 2.1% 2.1%	31% 21% 3% 11% 12%	42% 30% 9% 19% 20%	7.4% 9.0% 26.4% 14.4% 13.9%
강원	30	이재명 윤석열 심상정 안철수 의견 유보		9.1% 9.3% 5.8% 5.0% 7.5%			30.7% 26.9% 71.1% 60.7% 47.2%
대전/세종/충청	103	이재명 윤석열 심상정 안철수 의견 유보	33% 25% 4% 17% 16%	5.4% 3.8% 2.7% 4.2% 4.2%	24% 18% 1% 10% 9%	45% 33% 14% 27% 26%	16.2% 15.2% 64.2% 25.2% 26.3%
광주/전라	101	이재명 윤석열 심상정 안철수 의견 유보	65% 7% 4% 14% 9%	5.2% 2.7% 2.8% 3.4% 3.1%	55% 3% 1% 9% 5%	75% 15% 15% 22% 17%	8.0% 38.7% 67.0% 24.0% 33.5%
대구/경북	94	이재명 윤석열 심상정 안철수 의견 유보	16% 42% 4% 18% 18%	4.4% 4.5% 2.5% 4.7% 4.3%	9% 34% 1% 11% 11%	27% 51% 13% 29% 28%	27.8% 10.6% 61.4% 25.4% 23.3%
부산/울산/경남	153	이재명 윤석열 심상정 안철수 의견 유보	33% 31% 2% 17% 13%	3.8% 3.3% 1.5% 3.3% 3.0%	26% 25% 1% 11% 8%	40% 38% 8% 24% 20%	11.6% 10.7% 58.8% 20.0% 23.1%
제주	14	이재명 윤석열 심상정 안철수 의견 유보		14.4% 14.0% 2.8%			21.7% 45.2% 105.2%

- 50사례 미만은 추정치 제시하지 않음. 한국갤럽 데일리 오피니언 제478호 www.gallup.co.kr

● 대선 후보 지지도 표준오차, 신뢰구간, 상대표준오차 (2/2)

2022년 1월 1주 (4~6일)	조사완료 사례수 (명)	지지 후보	추정치	표준 오차	95% 신뢰구간		상대 표준오차
					하한	상한	
성별 남성	517	이재명 윤석열 심상정 안철수 의견 유보	39% 25% 2% 18% 12%	2.1% 1.8% 0.7% 1.8% 1.5%	35% 22% 1% 15% 9%	43% 29% 4% 22% 15%	5.3% 7.1% 32.3% 10.1% 13.4%
여성	485	이재명 윤석열 심상정 안철수 의견 유보	34% 27% 7% 12% 18%	2.2% 1.8% 1.4% 1.6% 1.9%	29% 24% 5% 9% 15%	38% 31% 10% 16% 22%	6.7% 6.7% 19.4% 13.2% 10.3%
연령별 18~29세	120	이재명 윤석열 심상정 안철수 의견 유보	24% 10% 10% 23% 32%	4.2% 2.7% 2.8% 4.1% 4.5%	17% 6% 6% 16% 24%	33% 17% 17% 32% 41%	17.4% 26.6% 28.0% 18.0% 14.0%
30대	124	이재명 윤석열 심상정 안철수 의견 유보	35% 19% 7% 18% 15%	4.5% 3.2% 2.7% 3.6% 3.2%	27% 13% 3% 12% 10%	44% 26% 14% 26% 23%	12.7% 16.9% 41.5% 19.7% 21.0%
40대	186	이재명 윤석열 심상정 안철수 의견 유보	51% 16% 4% 15% 12%	3.8% 2.8% 1.5% 2.7% 2.6%	44% 11% 2% 11% 8%	58% 22% 8% 21% 18%	7.3% 17.1% 36.8% 18.0% 21.4%
50대	221	이재명 윤석열 심상정 안철수 의견 유보	46% 28% 1% 11% 10%	3.3% 3.0% 0.8% 2.2% 2.0%	40% 22% 0% 8% 6%	53% 34% 4% 16% 14%	7.2% 10.9% 57.8% 19.2% 21.1%
60대	199	이재명 윤석열 심상정 안철수 의견 유보	32% 43% 3% 12% 8%	3.2% 3.5% 1.3% 2.3% 1.9%	26% 36% 1% 8% 5%	39% 50% 7% 17% 12%	10.1% 8.2% 40.8% 19.6% 24.7%
70대 이상	152	이재명 윤석열 심상정 안철수 의견 유보	24% 50% 2% 11% 12%	3.0% 4.0% 1.5% 2.5% 2.7%	19% 42% 1% 7% 8%	31% 57% 8% 17% 19%	12.4% 8.0% 58.9% 22.9% 22.5%

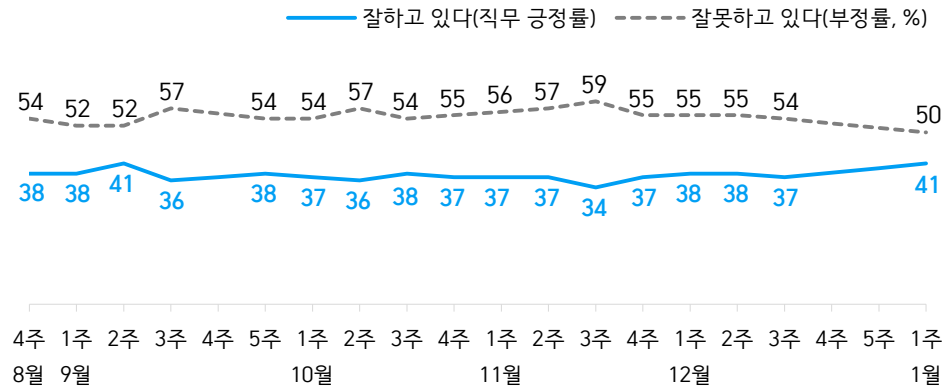
- 한국갤럽 데일리 오피니언 제478호 www.gallup.co.kr

대통령 직무 수행 평가, 정당 지지도 - 최근 20주 지표 추이

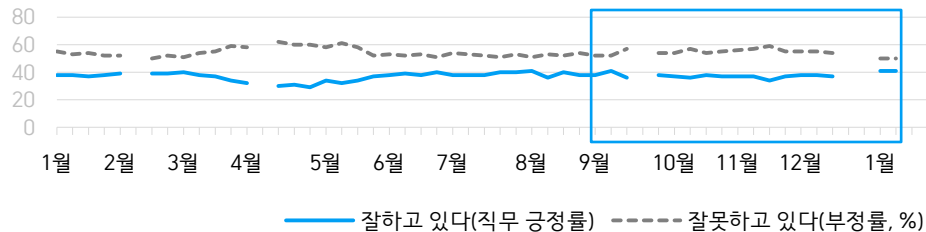
매주 화~목 조사 | 휴대전화 RDD 조사(집전화 RDD 보완) | 매주 유효표본 약 1,000명 | 표본오차 ±3.1%포인트(95% 신뢰수준) | 최근 20주 평균 응답률 15%

질문) 귀하는 문재인 대통령이 대통령으로서의 직무를 잘 수행하고 있다고 보십니까, 아니면 잘못 수행하고 있다고 보십니까? (긍정/부정을 답하지 않은 경우 재질문) 굳이 말씀하신다면, '잘하고 있다'와 '잘못하고 있다' 중 어느 쪽입니까?

● 대통령 직무 수행 평가 - 최근 20주



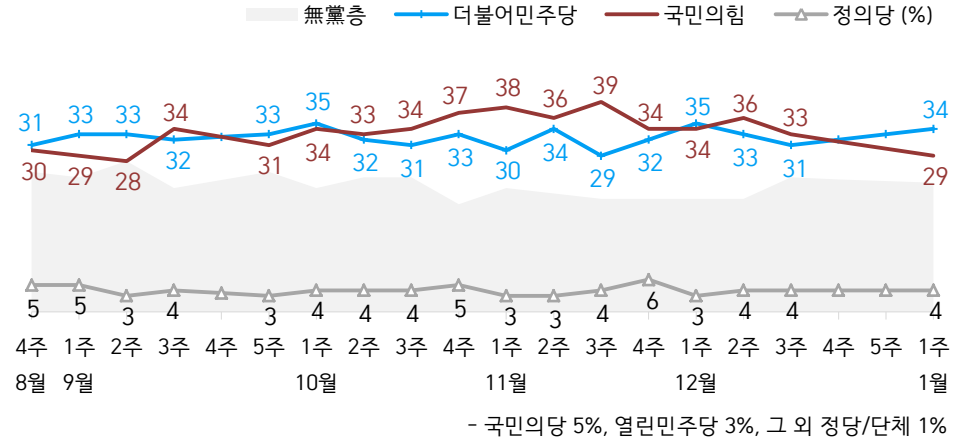
● 대통령 직무 수행 평가 - 2021/2022년



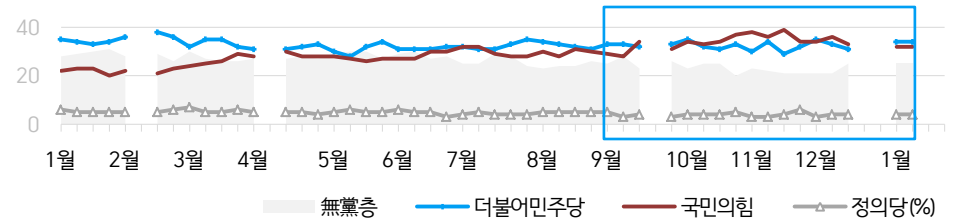
- 2021년 2월 2주(설), 4월 2주(재보궐선거), 9월 4주(추석), 12월 4~5주(연말) 조사 씬
 - 2022년 1월 4~6일 전국 성인 1,002명 전화조사. 한국갤럽 데일리 제478호 www.gallup.co.kr

질문) 귀하는 다음 중 어느 정당 또는 단체를 지지하십니까? 보기를 순환하여 불러드리겠습니다. ('모름/없음'인 경우 재질문) 그럼, 본인 성향은 어느 정당/단체에 조금이라도 더 가깝습니까?
 - 원내 2인 이상 정당 기준 보기 제시

● 정당 지지도 - 최근 20주



● 주요 정당 지지도 - 2021/2022년



- 무당(無黨)층='현재 지지하는 정당 없음/모름/응답거절'
 - 2021년 2월 2주(설), 4월 2주(재보궐선거), 9월 4주(추석), 12월 4~5주(연말) 조사 씬
 - 2022년 1월 4~6일 전국 성인 1,002명 전화조사. 한국갤럽 데일리 제478호 www.gallup.co.kr

최근 6주간 대통령 직무 수행 평가와 주요 정치 이슈

질문) 귀하는 문재인 대통령이 대통령으로서의 직무를 잘 수행하고 있다고 보십니까, 혹은 잘못 수행하고 있다고 보십니까?
(긍정/부정을 답하지 않은 경우 재질문) 굳이 말씀하신다면, '잘하고 있다'와 '잘못하고 있다' 중 어느 쪽입니까?

● 대통령 직무 수행 평가 - 최근 6주



12월 1주(11/30~12/2)	2주(7~9일)	3주(14~16일)	4주(20~24일)	5주(27~31일)	2022년 1월 1주(4~6일)
29 제20대 대통령선거 D-100 - 4주간 특별방역대책(~12/26), 추가접종 대상 확대(만 18세 이상) - / 무증상·경증 재택치료 의무화 명절 청탁금지법상 농축수산 30 선물 가액 상향(10만→20만 원) 1 이준석 대표, 당무 거부·잠행 - 일일 확진자 첫 5,000명대 - 마이데이터 시범서비스 시작 2 여당, 당원 게시판 잠정 중단 - 이재명, '조국 사태' 사과 3 靑, '다주택자 양도세 완화' 일축 이준석, 윤석열 회동 후 당무 복귀 / 김종인, 국민의힘 선대위 합류 * 11/26~12/2 일일 확진 평균 4,088명 / 백신 접종완료자 4,113만 (총인구의 80%) / 오미크론 변이 국내 유입	6 사적모임 축소, 방역패스 확대 등 추가방역조치(~1/2) - 국민의힘 선대위 공식 출범 - 심상정·안철수, 결선투표제 촉구 7 文, 종전선언 의지 재확인 8 일일 확진자 첫 7,000명대 - 1주택자 양도세 비과세 기준 상향 시행(9억→12억) 9 '대장동 방지법'(도시개발법 개정안), 제주 4.3 특별법 개정안 등 국회 통과 10 법원, 尹 직무정지 취소소송 각하	13 文, 호주 국민 방문·정상회담 / K-9 자주포 수출 계약 / 올림픽 외교적 보이콧 일축 - 방역패스 시행 14 김건희, '허위 이력 의혹' 사과 15 靑, '다주택자 양도세 증과 유예' 이재명 제안에 부정적 입장 - 법원, 수능 출제 오류 인정 판결 16 사적모임 축소·영업시간 제한 등 거리두기 강화 (12/18~1/2) - 이재명, '아들 도박 의혹' 사과 17 尹, 배우자 허위 경력 의혹 사과	20 국민의힘 선대위 내부 갈등 21 '아들 입사지원서' 논란 김진국 靑 민정수석 사퇴 - 이준석 대표 선대위직 사퇴 - '대장동 관계자' 김문기 사망 23 이재명-이낙연 오찬 회동 - '잔고증명 위조' 尹 장모 1년 구형 24 文, 박근혜 사면·한명숙 복권·이석기 가석방 등 신년 특별사면 * 17~23일 일일 확진 평균 6,552명 / 백신 접종완료자 4,223만 (총인구의 82%) * FDA, 화이자 먹는치료제 긴급사용 승인 / 정부 물량 확보	26 김건희 대국민 사과 - 더불어민주당·열린민주당 합당 합의 28 국회의원·지방선거 피선거 연령 만 25→18세로 하향 31 박근혜 사면·복권 * 24~30 평균 확진 5,142명/일 * 이준석, 자당 선대위 비판 공수처 통신조회 논란	3 거리두기 연장(~1/16), 방역패스 유효기간 적용 - 文 임기 마지막 신년사 발표 - 여당 당원 게시판 재개·실명 운영 5 국민의힘 선대위 해체·재구성 - 정당 가입 연령 하향(18→16세) 정당법 개정안 정개특위 통과 6 소상공인 40조 용자 지원, 청탁금지법 선물가액 상향 등 설 민생안정대책 발표 - 평택 화재, 소방관 3명 순직 - 국민의힘 대표 거취 당내 공방 * 31~6 평균 확진 3,977명/일 * 탈북민 철책 월북, 北 극초음속미사일 시험발사 * '과로사 방지 합의 이행 요구' CJ대한통운 파업 장기화

대통령 직무 수행 평가

● 대통령 직무 수행 평가 - 최근 6개월

2021/2022년	조사완료 사례수 (명)	대통령 직무 수행 평가			
		잘하고 있다	잘못하고 있다	어느 쪽도 아니다	모름/ 응답거절
7월 2주(06~08)	1,000	38%	53%	3%	5%
7월 3주(13~15)	1,004	38%	52%	3%	6%
7월 4주(20~22)	1,003	40%	51%	4%	6%
7월 5주(27~29)	1,000	40%	53%	2%	4%
8월 1주(03~05)	1,001	41%	51%	3%	6%
8월 2주(10~12)	1,002	36%	53%	4%	7%
8월 3주(17~19)	1,001	40%	52%	3%	5%
8월 4주(24~26)	1,000	38%	54%	3%	5%
9월 1주(8/31~9/2)	1,000	38%	52%	4%	6%
9월 2주(07~09)	1,001	41%	52%	3%	5%
9월 3주(14~16)	1,001	36%	57%	3%	4%
9월 4주(20~24)		추석 연휴			
9월 5주(28~30)	1,002	38%	54%	3%	6%
10월 1주(05~07)	1,000	37%	54%	4%	5%
10월 2주(12~14)	1,000	36%	57%	3%	5%
10월 3주(19~21)	1,000	38%	54%	3%	5%
10월 4주(26~28)	1,000	37%	55%	4%	3%
11월 1주(02~04)	1,000	37%	56%	3%	5%
11월 2주(09~11)	1,000	37%	57%	3%	3%
11월 3주(16~18)	1,000	34%	59%	3%	4%
11월 4주(23~25)	1,005	37%	55%	3%	4%
12월 1주(11/30~12/2)	1,000	38%	55%	4%	3%
12월 2주(07~09)	1,002	38%	55%	3%	5%
12월 3주(14~16)	1,000	37%	54%	4%	4%
12월 4주(20~24)		연말 데일리 조사 씬			
12월 5주(27~31)					
1월 1주(04~06)	1,002	41%	50%	3%	6%

- 한국갤럽 데일리 오피니언 제478호 www.gallup.co.kr

질문) 귀하는 문재인 대통령이 대통령으로서의 직무를 잘 수행하고 있다고 보십니까, 아니면 잘못 수행하고 있다고 보십니까? (긍정/부정을 답하지 않은 경우 재질문) 굳이 말씀하신다면, '잘하고 있다'와 '잘못하고 있다' 중 어느 쪽입니까?

2022년 1월 1주 (4~6일)	조사완료 사례수 (명)	가중적용 사례수 (명)	대통령 직무 수행 평가			
			잘하고 있다	잘못하고 있다	어느 쪽도 아니다	모름/ 응답거절
전체	1,002	1,002	41%	50%	3%	6%
지역별						
서울	191	189	42%	49%	2%	8%
인천/경기	316	316	40%	51%	4%	5%
강원	30	30	-	-	-	-
대전/세종/충청	103	106	37%	57%	2%	5%
광주/전라	101	98	54%	31%	5%	10%
대구/경북	94	98	28%	59%	5%	8%
부산/울산/경남	153	151	41%	48%	5%	6%
제주	14	13	-	-	-	-
성별						
남성	517	497	41%	52%	3%	4%
여성	485	505	40%	47%	4%	9%
연령별						
18~29세	120	175	29%	50%	2%	20%
30대	124	151	39%	55%	1%	5%
40대	186	186	52%	44%	3%	1%
50대	221	196	49%	45%	5%	2%
60대	199	163	37%	56%	5%	2%
70대 이상	152	132	33%	52%	6%	10%
주요 지지 정당별						
국민의당	56	55	21%	71%	3%	5%
국민의힘	311	293	8%	87%	2%	3%
더불어민주당	345	337	81%	14%	2%	2%
정의당	35	39	53%	35%	4%	8%
무당(無黨)층	217	242	24%	53%	7%	16%
직업별						
농/임/어업	33	28	-	-	-	-
자영업	180	172	44%	49%	2%	6%
기능노무/서비스	133	127	39%	51%	4%	6%
사무/관리	290	310	47%	46%	3%	4%
전업주부	217	195	36%	52%	5%	7%
학생	53	78	30%	48%	2%	20%
무직/은퇴/기타	96	91	35%	58%	2%	5%
생활 수준별						
상/중상	199	203	46%	47%	1%	6%
중	475	482	43%	47%	4%	7%
중하	149	152	39%	51%	2%	7%
하	154	143	29%	58%	7%	6%
성향별						
보수	291	283	18%	75%	2%	5%
중도	294	294	39%	53%	3%	5%
진보	265	271	70%	22%	3%	5%
모름/응답거절	152	154	33%	46%	6%	15%
평소 정치에 관심이						
많이 있다	337	318	44%	51%	2%	3%
약간 있다	454	450	42%	51%	4%	4%
별로 없다	140	156	38%	45%	5%	12%
전혀 없다	47	58	22%	48%	1%	28%

- 소수점 아래 반올림 때문에 백분율 합계는 ±1 차이 발생 가능하며, 이는 오류가 아님

- 35사례 미만은 수치 제시하지 않음. 한국갤럽 데일리 오피니언 제478호 www.gallup.co.kr

대통령 직무 수행 평가 이유

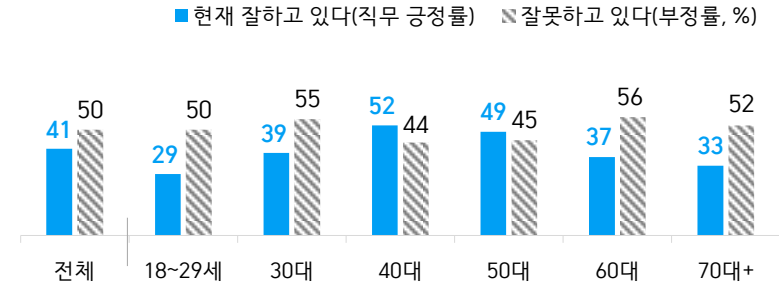
질문) 어떤 점에서 [잘하고/잘못하고 있다고] 생각하시는지 한 가지만 구체적으로 말씀해 주십시오.(자유응답)

대통령 직무 수행 긍정 평가 이유 2022년 1월 4~6일 (긍정 평가자 407명)		대통령 직무 수행 부정 평가 이유 1월 4~6일 (부정 평가자 497명)	
코로나19 대처 (+4)	25%	부동산 정책	26%
외교/국제 관계 (-9)	14%	코로나19 대처 미흡 (-6)	12%
전반적으로 잘한다	4%	경제/민생 문제 해결 부족	9%
안정감/나라가 조용함	4%	전반적으로 부족하다	8%
복지 확대	4%	북한 관계 (+3)	6%
최선을 다함/열심히 한다 (-3)	3%	공정하지 못함/내로남불	3%
경제 정책	3%	국론 분열/갈등	3%
국민 입장을 생각한다	3%	리더십 부족/무능하다	3%
서민 위한 노력	2%	소통 미흡	2%
기본에 충실/원칙대로 함/공정함	2%	서민 어려움/빈부 격차 확대	2%
정직함/솔직함/투명함	2%	독단적/일방적/편파적	2%
북한 관계	2%	원전 정책/탈원전	2%
전 정권보다 낫다	1%	신뢰할 수 없음/비호감	2%
주관·소신 있다	1%	공약 실천 미흡	2%
부동산 정책	1%	주관·소신 부족/여론에 휘둘림	1%
개혁/적폐청산/개혁 의지	1%	일자리 문제/고용 부족	1%
깨끗함/청렴	1%	외교 문제	1%
공약 실천	1%	인사(人事) 문제	1%
개방적/합리적	1%	전 대통령 사면 문제	1%
권위적이지 않다/소탈하다/검소하다	1%	국고/재정 낭비	1%
통합/협치/화합	1%	국민 생각과 동떨어짐	1%
기타	2%	여성 인권 치중/성 갈등	1%
모름/응답거절	23%	기타	3%
		모름/응답거절	9%

- 직전 조사(2021년 12월 3주) 대비 ±3%포인트 이상 증감 항목에만 (+/-) 표시

- 한국갤럽 데일리 오피니언 제478호 www.gallup.co.kr

● 대통령 직무 수행 평가: 연령별 - 2022년 1월 1주(4~6일)



- 2022년 1월부터 '60대'와 '70대 이상' 분리 제시

- 성·연령별 대통령 직무 수행 평가, 정당 지지도는 매월 말 공개하는 월 통합 자료 참조

- 전국 성인 1,002명 전화조사. 한국갤럽 데일리 오피니언 제478호 www.gallup.co.kr

정당 지지도

● 정당 지지도 - 최근 6개월

2021/2022년	조사완료 사례수 (명)	현재 지지하는 정당 (정당 지지도)						
		국민의당	국민의힘	더불어 민주당	열린 민주당	정의당	기타	무당층 無黨層
7월 2주(06~08)	1,000	3%	32%	31%	3%	5%	1%	25%
7월 3주(13~15)	1,004	3%	29%	31%	3%	4%	1%	29%
7월 4주(20~22)	1,003	3%	28%	33%	3%	4%	0%	28%
7월 5주(27~29)	1,000	4%	28%	35%	3%	4%	1%	24%
8월 1주(03~05)	1,001	4%	30%	34%	4%	5%	1%	23%
8월 2주(10~12)	1,002	4%	28%	33%	5%	5%	1%	24%
8월 3주(17~19)	1,001	3%	31%	32%	4%	5%	1%	24%
8월 4주(24~26)	1,000	3%	30%	31%	4%	5%	1%	26%
9월 1주(8/31~9/2)	1,000	3%	29%	33%	4%	5%	1%	25%
9월 2주(07~09)	1,001	4%	28%	33%	4%	3%	1%	28%
9월 3주(14~16)	1,001	3%	34%	32%	3%	4%	1%	23%
9월 4주(20~24)		추석 연휴						
9월 5주(28~30)	1,002	3%	31%	33%	3%	3%	1%	26%
10월 1주(05~07)	1,000	2%	34%	35%	2%	4%	1%	23%
10월 2주(12~14)	1,000	3%	33%	32%	2%	4%	1%	25%
10월 3주(19~21)	1,000	2%	34%	31%	3%	4%	0%	25%
10월 4주(26~28)	1,000	1%	37%	33%	2%	5%	2%	20%
11월 1주(02~04)	1,000	2%	38%	30%	3%	3%	1%	23%
11월 2주(09~11)	1,000	4%	36%	34%	2%	3%	1%	22%
11월 3주(16~18)	1,000	3%	39%	29%	3%	4%	0%	21%
11월 4주(23~25)	1,005	3%	34%	32%	3%	6%	1%	21%
12월 1주(11/30~12/2)	1,000	3%	34%	35%	3%	3%	1%	21%
12월 2주(07~09)	1,002	3%	36%	33%	3%	4%	0%	21%
12월 3주(14~16)	1,000	3%	33%	31%	2%	4%	1%	25%
12월 4주(20~24)		연말 데일리 조사 험						
12월 5주(27~31)								
1월 1주(04~06)	1,002	5%	29%	34%	3%	4%	1%	24%

- 한국갤럽 데일리 오피니언 제478호 www.gallup.co.kr

질문) 귀하는 다음 중 어느 정당을 지지하십니까? 보기를 순환하여 불러드리겠습니다.
 ('모름/없음'인 경우 재질문) 그럼, 본인 성향은 어느 정당에 조금이라도 더 가깝습니까?
 - 국민의당/국민의힘/더불어민주당/열린민주당/정의당, 그 외 정당(자유응답), 없다

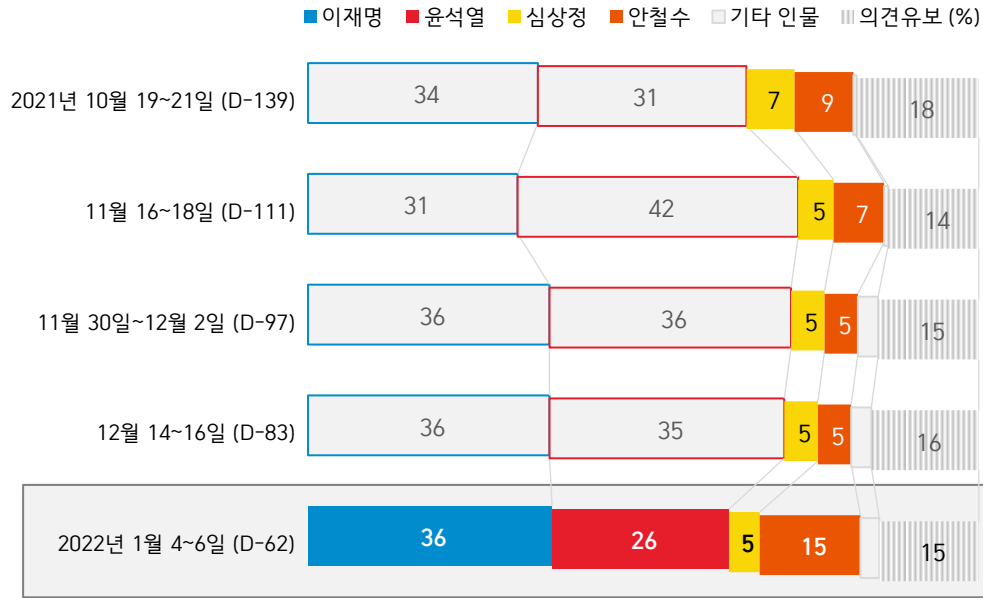
2022년 1월 1주 (4~6일)	조사완료 사례수 (명)	가중적용 사례수 (명)	정당 지지도 (현재 지지하는 정당)							없음	모름 응답 거절
			국민의당	국민의힘	더불어 민주당	열린 민주당	정의당	기타	무당층 無黨層		
전체	1,002	1,002	5%	29%	34%	3%	4%	1%	24%	20%	4%
지역별											
서울	191	189	7%	31%	33%	2%	6%		21%	18%	3%
인천/경기	316	316	5%	27%	37%	3%	3%	1%	25%	21%	4%
강원	30	30	-	-	-	-	-	-	-	-	-
대전/세종/충청	103	106	7%	30%	29%	2%	6%	1%	26%	20%	7%
광주/전라	101	98	3%	10%	59%	5%	2%	1%	21%	18%	3%
대구/경북	94	98	7%	46%	13%	1%	5%		28%	22%	6%
부산/울산/경남	153	151	4%	35%	29%	2%	3%	3%	23%	20%	3%
제주	14	13	-	-	-	-	-	-	-	-	-
성별											
남성	517	497	7%	31%	35%	3%	4%	1%	20%	19%	1%
여성	485	505	4%	28%	33%	3%	4%	1%	28%	21%	7%
연령별											
18~29세	120	175	6%	19%	22%	1%	4%	1%	47%	36%	11%
30대	124	151	4%	25%	31%	2%	7%	1%	30%	29%	1%
40대	186	186	5%	17%	46%	5%	5%	1%	19%	16%	3%
50대	221	196	5%	29%	44%	2%	4%	1%	14%	13%	1%
60대	199	163	5%	44%	29%	3%	2%	1%	17%	14%	2%
70대 이상	152	132	8%	47%	25%	1%			19%	11%	8%
직업별											
농/임/어업	33	28	-	-	-	-	-	-	-	-	-
자영업	180	172	4%	27%	36%	6%	3%	1%	24%	20%	4%
기능노무/서비스	133	127	6%	27%	42%	2%	2%	2%	19%	18%	1%
사무/관리	290	310	7%	24%	34%	3%	7%	1%	25%	22%	3%
전업주부	217	195	4%	34%	34%	2%	1%	1%	23%	16%	7%
학생	53	78	3%	26%	19%		7%	2%	43%	33%	10%
무직/은퇴/기타	96	91	8%	45%	26%		1%		19%	18%	1%
생활 수준별											
상/중상	199	203	4%	31%	34%	5%	7%		20%	19%	1%
중	475	482	6%	29%	35%	2%	3%	1%	24%	18%	6%
중하	149	152	5%	24%	35%	2%	3%	2%	30%	28%	3%
하	154	143	5%	32%	32%	2%	2%	3%	24%	22%	2%
성향별											
보수	291	283	7%	58%	15%	2%	2%	1%	15%	14%	1%
중도	294	294	8%	26%	30%	2%	3%	1%	30%	24%	6%
진보	265	271	2%	7%	61%	5%	10%	1%	15%	14%	1%
모름/응답거절	152	154	4%	21%	26%	1%	1%	2%	46%	33%	13%
대통령 직무											
긍정 평가자	411	407	3%	6%	67%	4%	5%	1%	14%	12%	2%
부정 평가자	500	497	8%	52%	10%	1%	3%	1%	26%	22%	3%
평소 관심											
많이 있다	337	318	4%	36%	36%	5%	3%	2%	14%	13%	1%
약간 있다	454	450	7%	30%	36%	2%	5%	0%	19%	18%	2%
별로 없다	140	156	4%	18%	30%	1%	3%	1%	44%	33%	11%
전혀 없다	47	58	2%	15%	15%	4%	2%	2%	60%	43%	18%

- 35사례 미만은 수치 제시하지 않음. 한국갤럽 데일리 오피니언 제478호 www.gallup.co.kr

질문) 오는 3월 9일에는 대통령을 뽑는 선거가 있습니다. 귀하께서 이번 선거에 투표할 의향은 어떻게 되십니까?
 - 꼭 할 것이다 / 아마 할 것 같다 / 아마 하지 않을 것 같다 / 투표하지 않겠다 (보기 4개 제시)

2022년 1월 1주 (4~6일, D-62)	조사완료 사례수 (명)	가중적용 사례수 (명)	대통령선거 투표 의향				
			꼭 투표할 것이다	아마 할 것 같다	아마 하지 않을 것	투표하지 않겠다	모름/ 응답거절
전체	1,002	1,002	76%	13%	5%	3%	3%
지역별							
서울	191	189	80%	14%	4%	0%	2%
인천/경기	316	316	76%	11%	6%	4%	3%
강원	30	30	-	-	-	-	-
대전/세종/충청	103	106	73%	11%	9%	5%	2%
광주/전라	101	98	70%	16%	4%	6%	4%
대구/경북	94	98	76%	19%	1%	2%	3%
부산/울산/경남	153	151	77%	10%	6%	3%	3%
제주	14	13	-	-	-	-	-
성별							
남성	517	497	79%	11%	5%	3%	2%
여성	485	505	73%	14%	5%	4%	4%
연령별							
18~29세	120	175	58%	27%	8%	7%	1%
30대	124	151	71%	16%	6%	2%	4%
40대	186	186	80%	9%	5%	4%	2%
50대	221	196	83%	10%	3%	2%	2%
60대	199	163	83%	7%	6%	2%	2%
70대 이상	152	132	82%	5%	1%	3%	9%
주요 지지 정당별							
국민의당	56	55	80%	13%	-	-	7%
국민의힘	311	293	84%	8%	3%	2%	3%
더불어민주당	345	337	82%	11%	5%	1%	1%
정의당	35	39	88%	9%	-	2%	-
무당(無黨)층	217	242	55%	20%	10%	9%	6%
직업별							
농/임/어업	33	28	-	-	-	-	-
자영업	180	172	79%	9%	5%	5%	2%
기능노무/서비스	133	127	76%	12%	5%	5%	1%
사무/관리	290	310	78%	13%	5%	3%	2%
전업주부	217	195	77%	9%	3%	4%	6%
학생	53	78	54%	33%	10%	3%	1%
무직/은퇴/기타	96	91	76%	11%	6%	1%	5%
성향별							
보수	291	283	78%	11%	4%	3%	3%
중도	294	294	78%	13%	5%	4%	1%
진보	265	271	82%	13%	3%	1%	1%
모름/응답거절	152	154	57%	14%	11%	8%	10%
대통령 직무 지지 후보별							
긍정 평가자	411	407	82%	12%	4%	1%	1%
부정 평가자	500	497	78%	9%	5%	5%	3%
후보별							
이재명	371	365	84%	12%	1%	2%	1%
윤석열	285	264	89%	3%	2%	2%	3%
심상정	37	46	63%	20%	10%	2%	5%
안철수	147	151	69%	16%	7%	3%	5%
없음/의견유보	133	149	49%	25%	13%	8%	5%
평소 정치에 관심이							
많이 있다	337	318	89%	3%	3%	3%	2%
약간 있다	454	450	77%	15%	4%	2%	2%
별로 없다	140	156	62%	23%	9%	2%	4%
전혀 없다	47	58	37%	21%	15%	19%	7%

● 대선 후보 지지도



질문) 귀하는 누가 다음번 대통령이 되는 것이 가장 좋다고 생각하십니까?
 보기를 순환하여 불러드리겠습니다. (특정인 답하지 않으면 재질문)
 굳이 말씀하신다면, 누가 조금이라도 더 낫다고 생각하십니까?
 - 이재명 / 윤석열 / 심상정 / 안철수 / 그 외 인물(자유응답) / 없다

- 원내 정당 대선 후보로는 10월 10일 이재명, 12일 심상정, 11월 4일 안철수, 5일 윤석열 선출
- 제20대 대통령선거일은 2022년 3월 9일. 잔여일수(D-)는 조사 종료일 기준
- 시기별 전국 성인 약 1,000명 전화조사. 한국갤럽 데일리 오피니언 제478호 www.gallup.co.kr

2022년 1월 1주 (4~6일)	조사완료 사례수 (명)	가중적용 사례수 (명)	대선 후보 지지도						없음	모름 응답 거절
			이재명	윤석열	심상정	안철수	기타 인물	의견 유보		
전체	1,002	1,002	36%	26%	5%	15%	3%	15%	10%	5%
지역별										
서울	191	189	36%	26%	5%	14%	2%	16%	13%	3%
인천/경기	316	316	36%	25%	5%	15%	3%	15%	10%	5%
강원	30	30	-	-	-	-	-	-	-	-
대전/세종/충청	103	106	33%	25%	4%	17%	4%	16%	8%	8%
광주/전라	101	98	65%	7%	4%	14%	-	9%	8%	1%
대구/경북	94	98	16%	42%	4%	18%	1%	18%	9%	9%
부산/울산/경남	153	151	33%	31%	2%	17%	4%	13%	8%	5%
제주	14	13	-	-	-	-	-	-	-	-
성별										
남성	517	497	39%	25%	2%	18%	4%	12%	8%	4%
여성	485	505	34%	27%	7%	12%	2%	18%	11%	7%
연령별										
18~29세	120	175	24%	10%	10%	23%	2%	32%	17%	15%
30대	124	151	35%	19%	7%	18%	6%	15%	12%	4%
40대	186	186	51%	16%	4%	15%	2%	12%	10%	2%
50대	221	196	46%	28%	1%	11%	4%	10%	6%	3%
60대	199	163	32%	43%	3%	12%	3%	8%	6%	2%
70대 이상	152	132	24%	50%	2%	11%	1%	12%	5%	7%
주요 지지 정당별										
국민의당	56	55	2%	20%	-	73%	-	5%	2%	4%
국민의힘	311	293	4%	70%	1%	14%	2%	9%	6%	2%
더불어민주당	345	337	82%	3%	2%	4%	1%	8%	6%	2%
정의당	35	39	32%	2%	41%	14%	3%	8%	6%	2%
무당(無黨)층	217	242	16%	15%	8%	20%	4%	36%	22%	14%
직업별										
농/임/어업	33	28	-	-	-	-	-	-	-	-
자영업	180	172	47%	25%	1%	13%	4%	9%	8%	1%
기능노무/서비스	133	127	45%	25%	1%	17%	5%	8%	5%	3%
사무/관리	290	310	40%	19%	7%	14%	2%	18%	12%	5%
전업주부	217	195	29%	38%	4%	13%	2%	15%	8%	7%
학생	53	78	13%	12%	14%	28%	2%	31%	15%	16%
무직/은퇴/기타	96	91	27%	43%	1%	13%	3%	13%	10%	2%
생활 수준별										
상/중상	199	203	42%	23%	4%	18%	4%	8%	7%	1%
중	475	482	35%	26%	5%	16%	2%	17%	10%	7%
중하	149	152	41%	22%	7%	12%	2%	16%	11%	5%
하	154	143	30%	35%	4%	13%	5%	14%	11%	3%
성향별										
보수	291	283	17%	49%	1%	17%	4%	12%	8%	4%
중도	294	294	33%	24%	3%	22%	3%	16%	12%	4%
진보	265	271	64%	6%	9%	8%	3%	10%	7%	4%
모름/응답거절	152	154	29%	27%	6%	10%	2%	26%	13%	13%
대통령 직무 평소										
긍정 평가자	411	407	72%	4%	4%	8%	2%	11%	7%	4%
부정 평가자	500	497	10%	48%	4%	20%	4%	14%	10%	4%
평소에 정치가 관심이										
많이 있다	337	318	42%	31%	2%	13%	3%	8%	6%	3%
약간 있다	454	450	38%	26%	4%	16%	3%	12%	8%	4%
별로 없다	140	156	24%	21%	11%	17%	1%	25%	18%	7%
전혀 없다	47	58	26%	16%	6%	10%	3%	38%	19%	19%

- 35사례 미만은 수치 제시하지 않음. 한국갤럽 데일리 오피니언 제478호 www.gallup.co.kr

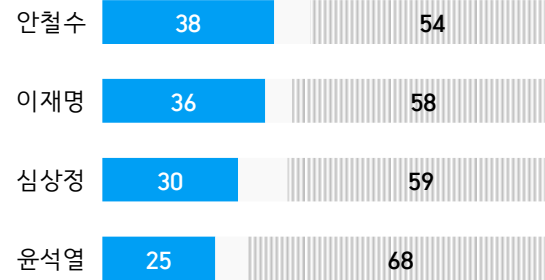
질문) 대통령선거에서 누구를 뽑을지 결정할 때 다음 중 어떤 점을 가장 중요하게 고려하시겠습니까? (보기 로테이션 제시)

- 능력과 경험 / 소통과 화합 / 도덕성 / 정책 공약 / 소속 정당 / 기타(자유응답)

	조사완료 사례수 (명)	가중적용 사례수 (명)	대통령 선택 기준						
			능력/경험	소통/화합	도덕성	정책공약	소속정당	기타	모름/ 응답거절
2021년 11월 1주(2~4일)	1,000	1,000	25%	20%	17%	25%	6%	2%	5%
2022년 1월 1주(4~6일)	1,002	1,002	30%	15%	19%	24%	5%	3%	4%
지역별									
서울	191	189	31%	16%	16%	25%	6%	2%	4%
인천/경기	316	316	27%	15%	20%	24%	5%	4%	4%
강원	30	30	-	-	-	-	-	-	-
대전/세종/충청	103	106	23%	10%	22%	31%	6%	2%	6%
광주/전라	101	98	41%	11%	18%	23%	1%	1%	5%
대구/경북	94	98	29%	18%	22%	19%	4%	4%	5%
부산/울산/경남	153	151	33%	16%	17%	20%	6%	4%	4%
제주	14	13	-	-	-	-	-	-	-
성별									
남성	517	497	33%	9%	19%	25%	6%	4%	3%
여성	485	505	28%	20%	18%	23%	4%	2%	6%
연령별									
18~29세	120	175	23%	18%	16%	34%	6%	2%	1%
30대	124	151	26%	11%	17%	35%	6%	1%	3%
40대	186	186	43%	9%	13%	26%	3%	3%	3%
50대	221	196	34%	16%	22%	18%	4%	3%	4%
60대	199	163	29%	19%	27%	14%	5%	5%	1%
70대 이상	152	132	23%	17%	17%	16%	6%	4%	18%
주요 지지 정당별									
국민의당	56	55	25%	12%	25%	22%		13%	3%
국민의힘	311	293	18%	18%	24%	22%	10%	5%	4%
더불어민주당	345	337	48%	11%	11%	23%	3%	1%	3%
정의당	35	39	19%	12%	10%	49%	5%	4%	
무당(無黨)층	217	242	23%	19%	25%	22%	3%	1%	8%
직업별									
농/임/어업	33	28	-	-	-	-	-	-	-
자영업	180	172	34%	12%	23%	19%	6%	1%	3%
기능노무/서비스	133	127	31%	14%	16%	21%	8%	7%	3%
사무/관리	290	310	32%	15%	14%	29%	4%	3%	3%
전업주부	217	195	28%	21%	19%	18%	3%	1%	10%
학생	53	78	23%	8%	23%	39%	6%		
무직/은퇴/기타	96	91	26%	16%	27%	17%	4%	5%	5%
성향별									
보수	291	283	23%	16%	25%	19%	10%	4%	3%
중도	294	294	28%	13%	21%	30%	2%	3%	2%
진보	265	271	44%	12%	14%	25%	3%	2%	1%
모름/응답거절	152	154	23%	20%	12%	19%	4%	3%	19%
대통령 직무									
긍정 평가자	411	407	44%	12%	14%	22%	3%	1%	3%
부정 평가자	500	497	21%	17%	24%	23%	6%	5%	4%
지지 후보별									
이재명	371	365	51%	10%	6%	26%	2%	1%	4%
윤석열	285	264	14%	18%	27%	20%	10%	6%	5%
심상정	37	46	18%	26%	18%	31%	2%		4%
안철수	147	151	22%	15%	28%	25%	2%	5%	2%
없음/의견유보	133	149	24%	18%	23%	22%	5%	1%	8%
평소 정치에 관심이									
많이 있다	337	318	37%	10%	21%	22%	4%	3%	3%
약간 있다	454	450	32%	15%	19%	25%	5%	3%	2%
별로 없다	140	156	19%	23%	17%	27%	5%	2%	7%
전혀 없다	47	58	19%	19%	16%	24%	6%	3%	13%

● 주요 인물 개별 호감 여부

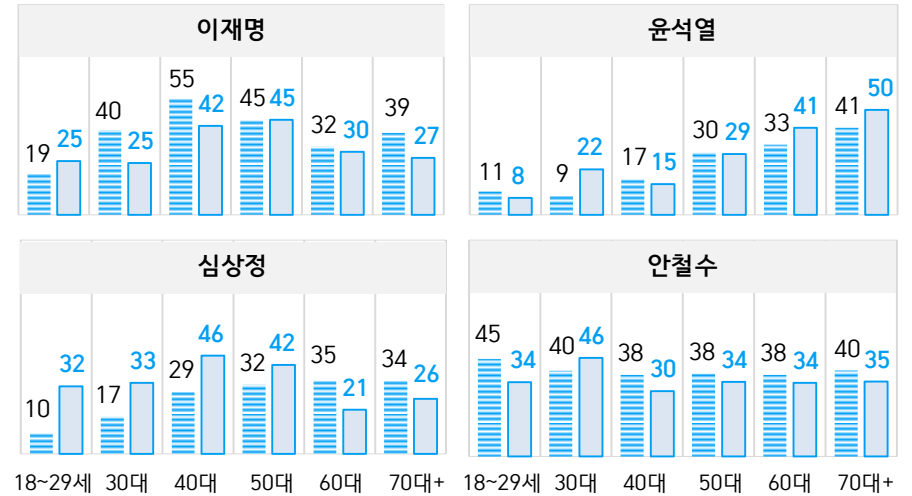
■ 호감이 간다 ■ 호감이 아니다 (%)



질문) 귀하는 (원내 정당 대선 후보 4인: 순서 로테이션)에게 호감이 가십니까, 호감이 가지 않습니까? (2점 척도)
 - 2022년 1월 4~6일 전국 성인 1,002명 전화조사. 한국갤럽 데일리 오피니언 제478호

● 성·연령별 주요 인물 호감도 ('호감 간다' 응답 비율, %)

■ 남성 ■ 여성



● 주요 인물 개별 호감 여부: 2017년 2월~2022년 1월

조사 시기	이재명		윤석열		심상정		안철수		
	호감	비호감	호감	비호감	호감	비호감	호감	비호감	
2017년	(더불어민주당)				(정의당)		(국민의당)		
2월 4주(21~23일)	39%	51%					33%	60%	← 정당별 당내 경선 중
3월 3주(14~16일)	39%	53%			31%	57%	38%	57%	
4월 1주(4~6일)					33%	53%	58%	35%	← 후보 확정 후
4월 3주(18~20일)					48%	43%	52%	41%	← 대선 후보 등록 후
2019년							(바른미래당)		
12월 2주(10~12일)	29%	55%			39%	45%	17%	69%	
2021년							(국민의당)		
3월 2주(09~11일)	46%	43%	40%	47%			27%	63%	← 尹, 검찰총장 사퇴 직후
			(국민의힘)						
8월 3주(17~19일)	40%	50%	29%	58%					← 정당별 당내 경선 본격화
9월 3주(14~16일)	34%	58%	30%	60%					
10월 3주(19~21일)	32%	60%	28%	62%	24%	62%	19%	72%	← 이재명·심상정 후보 확정 후
11월 3주(16~18일)	32%	63%	37%	56%	29%	60%	25%	68%	← 안철수·윤석열 후보 확정 후
2022년									
1월 1주(4~6일)	36%	58%	25%	68%	30%	59%	38%	54%	← 국민의힘 선대위 해체·재구성

- '호감이 간다', '호감 가지 않는다' 2점 척도로 측정

- 괄호 안은 소속 정당. 2017년 국민의당과 2021년 국민의당은 동명 다른 정당

- 시기별 전국 성인 약 1,000명 전화조사. 한국갤럽 데일리 오피니언 제478호 www.gallup.co.kr

2022년 1월 1주 (4~6일)		조사완료 사례수	가중적용 사례수	인물 호감 여부 (1/4) 이재명		
				호감이 간다	호감 가지 않는다	모름/응답거절
지역별	전체	1,002	1,002	36%	58%	6%
	서울	191	189	36%	58%	6%
	인천/경기	316	316	38%	55%	7%
	강원	30	30	-	-	-
	대전/세종/충청	103	106	28%	67%	4%
	광주/전라	101	98	60%	35%	5%
	대구/경북	94	98	20%	73%	8%
	부산/울산/경남	153	151	31%	61%	8%
	제주	14	13	-	-	-
성별	남성	517	497	39%	55%	6%
	여성	485	505	33%	60%	7%
연령별	18~29세	120	175	22%	66%	12%
	30대	124	151	33%	63%	4%
	40대	186	186	49%	47%	4%
	50대	221	196	45%	50%	5%
	60대	199	163	31%	65%	4%
	70대 이상	152	132	32%	56%	12%
주요 지지 정당별	국민의당	56	55	18%	77%	5%
	국민의힘	311	293	6%	89%	4%
	더불어민주당	345	337	79%	19%	2%
	정의당	35	39	29%	71%	-
	무당(無黨)층	217	242	14%	70%	16%
직업별	농/임/어업	33	28	-	-	-
	자영업	180	172	42%	54%	4%
	기능노무/서비스	133	127	44%	49%	7%
	사무/관리	290	310	39%	57%	4%
	전업주부	217	195	32%	59%	9%
	학생	53	78	15%	73%	12%
	무직/은퇴/기타	96	91	28%	65%	8%
성향별	보수	291	283	18%	76%	6%
	중도	294	294	32%	63%	5%
	진보	265	271	62%	35%	3%
	모름/응답거절	152	154	29%	55%	16%
대통령 직무	긍정 평가자	411	407	69%	27%	4%
	부정 평가자	500	497	11%	84%	5%
윤석열에게	호감	267	248	10%	86%	4%
	비호감	659	677	48%	49%	3%
심상정에게	호감	297	298	50%	46%	4%
	비호감	600	591	32%	66%	2%
안철수에게	호감	372	376	26%	69%	5%
	비호감	544	538	46%	52%	3%
지지 후보별	이재명	371	365	83%	15%	2%
	윤석열	285	264	5%	90%	5%
	심상정	37	46	18%	82%	-
	안철수	147	151	9%	83%	8%
	없음/의견유보	133	149	13%	68%	19%
평소 정치에 관심이	많이 있다	337	318	42%	55%	3%
	약간 있다	454	450	35%	60%	6%
	별로 없다	140	156	36%	55%	9%
	전혀 없다	47	58	11%	69%	20%

2022년 1월 1주 (4~6일)		조사완료 사례수	가중적용 사례수	인물 호감 여부 (2/4) 윤석열		
				호감이 간다	호감 가지 않는다	모름/응답거절
지역별	전체	1,002	1,002	25%	68%	8%
	서울	191	189	20%	71%	9%
	인천/경기	316	316	23%	69%	8%
	강원	30	30	-	-	-
	대전/세종/충청	103	106	23%	66%	11%
	광주/전라	101	98	9%	90%	1%
	대구/경북	94	98	42%	51%	7%
	부산/울산/경남	153	151	31%	61%	8%
	제주	14	13	-	-	-
성별	남성	517	497	22%	71%	6%
	여성	485	505	27%	64%	9%
연령별	18~29세	120	175	10%	74%	16%
	30대	124	151	15%	83%	2%
	40대	186	186	16%	81%	3%
	50대	221	196	29%	66%	4%
	60대	199	163	37%	54%	8%
	70대 이상	152	132	46%	40%	14%
주요 지지 정당별	국민의당	56	55	30%	65%	5%
	국민의힘	311	293	59%	36%	6%
	더불어민주당	345	337	5%	92%	3%
	정의당	35	39	5%	95%	-
	무당(無黨)층	217	242	16%	65%	18%
직업별	농/임/어업	33	28	-	-	-
	자영업	180	172	27%	70%	3%
	기능노무/서비스	133	127	26%	66%	8%
	사무/관리	290	310	15%	81%	4%
	전업주부	217	195	37%	52%	12%
	학생	53	78	9%	72%	19%
	무직/은퇴/기타	96	91	36%	54%	10%
성향별	보수	291	283	41%	53%	6%
	중도	294	294	22%	70%	8%
	진보	265	271	8%	89%	3%
	모름/응답거절	152	154	29%	53%	18%
대통령 직무	긍정 평가자	411	407	6%	90%	4%
	부정 평가자	500	497	42%	51%	7%
이재명에게	호감	371	361	7%	91%	2%
	비호감	566	576	37%	57%	6%
심상정에게	호감	297	298	17%	79%	4%
	비호감	600	591	30%	66%	5%
안철수에게	호감	372	376	33%	60%	6%
	비호감	544	538	20%	77%	2%
지지 후보별	이재명	371	365	4%	94%	3%
	윤석열	285	264	78%	17%	5%
	심상정	37	46	6%	94%	-
	안철수	147	151	9%	82%	9%
	없음/의견유보	133	149	6%	69%	25%
평소 정치에 관심이	많이 있다	337	318	30%	67%	3%
	약간 있다	454	450	25%	70%	6%
	별로 없다	140	156	16%	72%	12%
	전혀 없다	47	58	18%	60%	22%

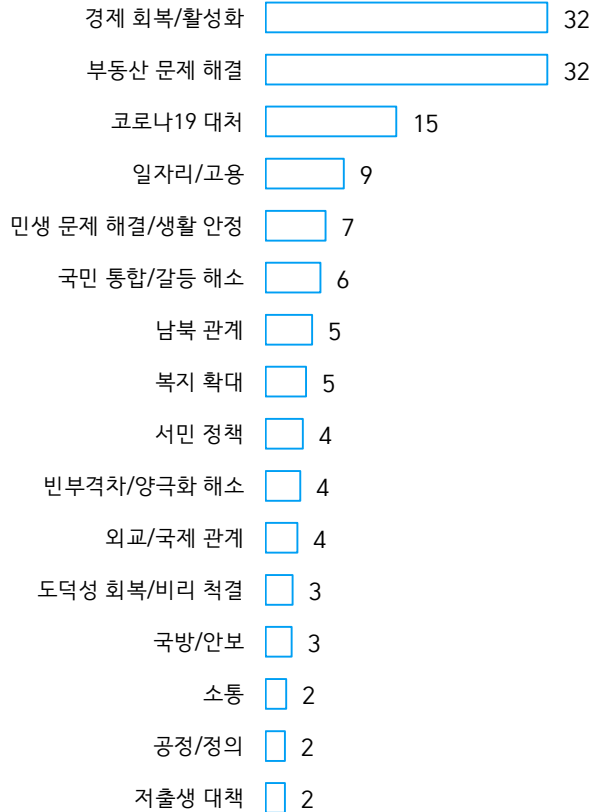
2022년 1월 1주 (4~6일)		조사완료		인물 호감 여부 (3/4) 심상정		
(4~6일)		사례수	가중적용 사례수	호감이 간다	호감 가지 않는다	모름/응답거절
지역별	전체	1,002	1,002	30%	59%	11%
	서울	191	189	31%	59%	10%
	인천/경기	316	316	27%	61%	12%
	강원	30	30	-	-	-
	대전/세종/충청	103	106	26%	64%	11%
	광주/전라	101	98	38%	51%	12%
	대구/경북	94	98	24%	67%	9%
	부산/울산/경남	153	151	31%	57%	11%
	제주	14	13	-	-	-
성별	남성	517	497	26%	64%	11%
	여성	485	505	34%	54%	12%
연령별	18~29세	120	175	20%	54%	26%
	30대	124	151	25%	66%	9%
	40대	186	186	37%	57%	6%
	50대	221	196	37%	56%	7%
	60대	199	163	27%	66%	6%
	70대 이상	152	132	29%	55%	16%
주요 지지 정당별	국민의당	56	55	30%	59%	11%
	국민의힘	311	293	17%	74%	9%
	더불어민주당	345	337	38%	55%	7%
	정의당	35	39	83%	17%	-
	무당(無黨)층	217	242	24%	54%	22%
직업별	농/임/어업	33	28	-	-	-
	자영업	180	172	29%	62%	9%
	기능노무/서비스	133	127	25%	65%	10%
	사무/관리	290	310	33%	58%	9%
	전업주부	217	195	33%	54%	13%
	학생	53	78	19%	57%	24%
	무직/은퇴/기타	96	91	29%	57%	14%
성향별	보수	291	283	21%	71%	8%
	중도	294	294	33%	57%	10%
	진보	265	271	40%	51%	9%
	모름/응답거절	152	154	22%	55%	23%
대통령 직무	긍정 평가자	411	407	41%	52%	7%
	부정 평가자	500	497	21%	69%	10%
이재명에게	호감	371	361	41%	52%	6%
	비호감	566	576	24%	67%	9%
윤석열에게	호감	267	248	21%	71%	9%
	비호감	659	677	35%	57%	8%
안철수에게	호감	372	376	36%	56%	8%
	비호감	544	538	28%	66%	6%
지지 후보별	이재명	371	365	38%	54%	8%
	윤석열	285	264	17%	74%	9%
	심상정	37	46	98%	-	2%
	안철수	147	151	31%	57%	13%
	없음/의견유보	133	149	14%	60%	26%
평소 정치에 관심이	많이 있다	337	318	28%	67%	5%
	약간 있다	454	450	33%	58%	9%
	별로 없다	140	156	28%	54%	17%
	전혀 없다	47	58	22%	46%	32%

2022년 1월 1주 (4~6일)		조사완료		인물 호감 여부 (4/4) 안철수		
(4~6일)		사례수	가중적용 사례수	호감이 간다	호감 가지 않는다	모름/응답거절
지역별	전체	1,002	1,002	38%	54%	9%
	서울	191	189	39%	53%	8%
	인천/경기	316	316	35%	56%	9%
	강원	30	30	-	-	-
	대전/세종/충청	103	106	35%	55%	10%
	광주/전라	101	98	35%	62%	3%
	대구/경북	94	98	53%	36%	10%
	부산/울산/경남	153	151	40%	51%	10%
	제주	14	13	-	-	-
성별	남성	517	497	40%	54%	7%
	여성	485	505	35%	54%	11%
연령별	18~29세	120	175	40%	40%	20%
	30대	124	151	43%	55%	3%
	40대	186	186	34%	62%	4%
	50대	221	196	36%	59%	5%
	60대	199	163	36%	58%	7%
	70대 이상	152	132	37%	46%	17%
주요 지지 정당별	국민의당	56	55	74%	21%	5%
	국민의힘	311	293	51%	42%	7%
	더불어민주당	345	337	23%	71%	6%
	정의당	35	39	34%	66%	-
	무당(無黨)층	217	242	37%	46%	18%
직업별	농/임/어업	33	28	-	-	-
	자영업	180	172	33%	61%	6%
	기능노무/서비스	133	127	37%	56%	7%
	사무/관리	290	310	42%	52%	6%
	전업주부	217	195	35%	51%	14%
	학생	53	78	37%	45%	18%
	무직/은퇴/기타	96	91	43%	47%	9%
성향별	보수	291	283	46%	47%	7%
	중도	294	294	48%	46%	7%
	진보	265	271	24%	70%	6%
	모름/응답거절	152	154	27%	52%	22%
대통령 직무	긍정 평가자	411	407	26%	68%	6%
	부정 평가자	500	497	48%	45%	7%
이재명에게	호감	371	361	27%	68%	5%
	비호감	566	576	45%	48%	7%
윤석열에게	호감	267	248	51%	44%	6%
	비호감	659	677	34%	61%	5%
심상정에게	호감	297	298	46%	50%	4%
	비호감	600	591	35%	60%	4%
지지 후보별	이재명	371	365	21%	75%	4%
	윤석열	285	264	45%	48%	7%
	심상정	37	46	29%	67%	3%
	안철수	147	151	82%	13%	5%
	없음/의견유보	133	149	23%	49%	28%
평소 정치에 관심이	많이 있다	337	318	35%	61%	4%
	약간 있다	454	450	40%	52%	7%
	별로 없다	140	156	39%	48%	13%
	전혀 없다	47	58	30%	45%	25%

차기 대통령 국정 우선 과제

질문) 우리나라의 여러 현안 중에서 차기 대통령이 우선적으로 해결해야 할 과제는 무엇이라고 생각하십니까?
무엇이든 좋으니 구체적으로 말씀해 주십시오. 그다음으로 해결해야 할 과제는요? (2개까지 자유응답)

● 차기 대통령 국정 우선 과제 (% , 2개까지 자유응답)




- 2.0% 이상 응답 내용만 제시. '없음/모름/응답거절' 11%
- 2022년 1월 4~6일 전국 성인 1,002명 전화조사
- 한국갤럽 데일리 오피니언 제478호 www.gallup.co.kr

2022년 1월 1주 (4~6일)	가중적용 사례수 (명)	차기 대통령 국정 우선 과제 - 상위 8개								
		경제회복 /활성화	부동산 문제 해결	코로나19 대처	일자리 /고용	민생문제 /생활안정	국민통합 /갈등해소	남북 관계	복지 확대	
전체	1,002	32%	32%	15%	9%	7%	6%	5%	5%	
지역별										
서울	189	30%	44%	12%	9%	6%	5%	9%	3%	
인천/경기	316	32%	34%	16%	9%	5%	7%	4%	4%	
강원	30	-	-	-	-	-	-	-	-	
대전/세종/충청	106	39%	25%	10%	4%	9%	5%	4%	9%	
광주/전라	98	24%	25%	20%	8%	9%	5%	5%	5%	
대구/경북	98	35%	21%	14%	14%	8%	8%	6%	4%	
부산/울산/경남	151	36%	30%	15%	9%	6%	9%	5%	3%	
제주	13	-	-	-	-	-	-	-	-	
성별										
남성	497	35%	34%	16%	8%	8%	8%	7%	3%	
여성	505	30%	30%	13%	9%	6%	4%	3%	6%	
연령별										
18~29세	175	13%	29%	23%	9%	2%	2%	4%	3%	
30대	151	28%	47%	16%	11%	4%	4%	3%	3%	
40대	186	41%	37%	22%	9%	4%	4%	6%	9%	
50대	196	47%	31%	14%	11%	10%	8%	6%	6%	
60대	163	35%	28%	7%	9%	11%	13%	4%	4%	
70대 이상	132	26%	19%	5%	4%	11%	6%	9%	1%	
주요 지지 정당별										
국민의당	55	31%	40%	12%	10%	10%	6%	2%	2%	
국민의힘	293	36%	34%	12%	8%	7%	10%	5%	1%	
더불어민주당	337	36%	34%	15%	11%	7%	5%	8%	10%	
정의당	39	28%	44%	14%	7%	6%	2%	8%	5%	
무당(無黨)층	242	24%	25%	18%	7%	5%	4%	2%	1%	
직업별										
농/임/어업	28	-	-	-	-	-	-	-	-	
자영업	172	43%	26%	16%	7%	7%	12%	5%	7%	
기능노무/서비스	127	28%	30%	18%	11%	9%	7%	9%	7%	
사무/관리	310	34%	41%	17%	9%	5%	5%	4%	4%	
전업주부	195	28%	28%	9%	7%	8%	3%	2%	4%	
학생	78	12%	27%	26%	6%	2%	2%	6%	3%	
무직/은퇴/기타	91	41%	34%	7%	15%	7%	10%	11%	1%	
성향별										
보수	283	36%	35%	15%	8%	8%	8%	5%	3%	
중도	294	36%	38%	13%	11%	8%	9%	4%	3%	
진보	271	32%	32%	19%	9%	5%	5%	9%	9%	
모름/응답거절	154	19%	15%	11%	7%	6%	1%	3%	4%	
대통령 직무 지지 후보별										
긍정 평가자	407	36%	31%	14%	10%	7%	5%	8%	8%	
부정 평가자	497	32%	35%	17%	8%	6%	8%	4%	2%	
이재명	365	35%	34%	15%	11%	7%	5%	8%	8%	
윤석열	264	34%	30%	10%	8%	8%	9%	4%	1%	
심상정	46	18%	29%	13%	3%	2%		5%	7%	
안철수	151	35%	36%	21%	11%	4%	9%	4%	1%	
없음/의견유보	149	24%	26%	18%	5%	5%	4%	1%	5%	
평소 관심이										
많이 있다	318	40%	30%	17%	8%	8%	9%	6%	5%	
약간 있다	450	33%	37%	14%	12%	6%	6%	5%	5%	
별로 없다	156	23%	30%	13%	5%	5%	4%	4%	4%	
전혀 없다	58	17%	14%	20%	2%	8%		4%		

“조사는 결코 화려하거나 스스로 빛나는
업(業)이 아니다. 사회의 명암, 좌우 대립,
빈부 문제, 정보 격차, 과거와 미래 등을
두루 살펴 매 순간 어느 한쪽으로 치우치지
않도록 스스로 경계하며 꾸준히 공부하고
탐구하는 일이다. 때로는 관행과 시류에
맞서야 하고, 때로는 비난과 질시를 묵묵히
견뎌야 한다. 어렵지만 누군가는 반드시
해야 할 일, 힘들지만 그만큼 보람된 일이다.”

조사인의 길, 박무익



한국갤럽조사연구소는 1974년 6월 박무익 회장이 설립한
한국 최초의 법인 형태 조사 전문 회사입니다.

1970년대부터 사회 주요 현안 자체 조사 결과를 발표해 왔으며,
우리 국민의 71%가 한국갤럽을 알고 있습니다.

—
한국갤럽 홈페이지 갤럽리포트 게시판을 통해 공개한 자료는
모두 한국갤럽의 자산이므로 상업적 용도의 재판매를 금지합니다(→ [FAQ](#)).

·
기사, 논문, SNS 공유 등 재판매 이외 용도로는
누구나, 무료로, 자유롭게 인용하실 수 있습니다.

·
인용하실 때는 반드시 출처를 밝혀 주십시오.
가능하면 조사 기간, 방법, 표본크기 등 개요까지 함께 표시하실 것을 권장합니다.

·
저희는 소수점 아래 수치를 제시하지 않는 것을 원칙으로 하고 있으니,
인용하실 때도 그에 따라 주실 것을 당부합니다.

—
한국갤럽 조사에 관심 가져주셔서 고맙습니다.

- 매주 새로운 조사 결과를 전합니다: [이메일 뉴스레터 구독 신청](#) | [카카오톡채널 추가](#)
- 문의: 전화 02-3702-2100(대표)/2571/2621/2622 또는 [홈페이지 Q&A](#)
- 주소: (본관) 03167 서울시 종로구 사직로 70, (신관) 03042 서울시 종로구 자하문로 70

—
이 문서에는 네이버 나눔글꼴과 한글과컴퓨터 함초롬체를 썼습니다.