

# 한국갤럽 데일리 오피니언

---

제477호 2021년 12월 3주

대통령 직무 수행 평가, 긍·부정 평가 이유 | 정당 지지도 | 대선 후보 지지도 | 경제 전망 - 경기(景氣), 살림살이, 국제분쟁

## 조사 개요

- 조사기간: 2021년 12월 14~16일
- 표본추출: 휴대전화 RDD 표본 프레임에서 무작위 추출(집전화 RDD 15% 포함)
- 응답방식: 전화조사원 인터뷰
- 조사대상: 전국 만 18세 이상 1,000명
- 표본오차:  $\pm 3.1\%$ 포인트(95% 신뢰수준) - 주요 지표 표준오차·신뢰구간·상대표준오차 제시
- 응답률: 13%(총 통화 7,445명 중 1,000명 응답 완료)
- 의뢰처: 한국갤럽 자체 조사

갤럽리포트 G20211217

한국갤럽 데일리 오피니언 독자 여러분, 안녕하세요?

1974년 문을 연 저희 연구소가 지금까지 얻은 명성은 저희 조사에 협조해주신 우리 국민 덕분입니다.

저희는 그에 보답하는 마음으로 1970년대부터 자체 조사 결과로 단행본을 펴냈고, 1990년대에는 조사 전문 데이터베이스를 구축했습니다.

2012년부터는 자체 조사를 정례화해 매주 새로운 결과를 공개하며, 누구나 무료로 활용할 수 있도록 했습니다.

여론조사의 홍수 속에 '정확한 자' 하나를 제공하고자 시작한 저희 노력이 여론의 흐름을 읽으시는 데 도움되기를 바랍니다.

한국갤럽에 몸 담고 있는 한 사람, 한 사람은 공정하고 신뢰받는 조사회사로서 사명을 다하기 위해 계속 노력하겠습니다.



### 한국갤럽 데일리 오피니언은

조사원이 직접 묻고 응답 받는 인터뷰 방식으로 진행합니다.

전국 유권자 대표성을 최대한 확보하고자 무작위발생(RDD: Random Digit Dialing)한 휴대전화 번호를 기본 표본추출틀로 합니다. 단, 휴대전화만으로는 접근하기 어려운 여성, 고연령대 일부는 무작위발생한 집전화번호 조사로 보완합니다(반영 비율 평균 15%).

→ [데일리 오피니언 표본설계: 모집단 정의부터 모수추정까지](#)

→ [전화조사 콜백, 폭넓은 여론 수렴을 위한 필수 절차입니다: 콜 차수별 응답자 프로파일·정치적 성향 분석](#)

→ [정치 고관심층 위주 조사는 전체 여론을 왜곡합니다: 정치 관심도와 여론조사](#)

→ [알고 보면 들쭉날쭉하지 않습니다: 차기 정치지도자 선호도 질문 방식과 조사방법 간 차이](#)



### 여론조사 바로보기

자주 물으시는 질문과 답글, 여론조사에 대한 이해를 돕는 한국갤럽 홈페이지 게시물 링크입니다. 클릭하면 연결됩니다.

1 → [조사방법이 다르면 결과도 다릅니다: 같은 시기 상반된 조사 결과가 나오는 이유](#)

2 → [표본오차보다 훨씬 작은 변동에 의미를 부여하는 행위는 해석이 아니라 허구\(虛構\)입니다](#)

3 → [여론조사 결과는 옳고 그름의 잣대가 아니라, 다양한 의견의 중간점이 어디쯤인지 가늠하는 이정표 역할을 할 뿐입니다](#)

4 → [평소 정당 지지도는 현시점 유권자의 정당에 대한 태도로, 선거 결과에 대한 예측이 아닙니다](#)

5 → [오보\(誤報\)에 가까울 만큼 여론조사에 대한 무지\(無知\)를 드러낸 기사가 많습니다: 부끄러운 여론조사 보도](#)

6 → [여론조사는 정치 도구가 아니라 확률과 통계에 기반한 과학적 절차입니다: 한계와 오해](#)

7 → [한국갤럽 유무선RDD 전화조사, 선거여론조사 관련 학술 논문 다운로드](#)

8 → [여론조사의 이해와 활용에 관한 다양한 시각을 담은 기사/칼럼/인터뷰](#)

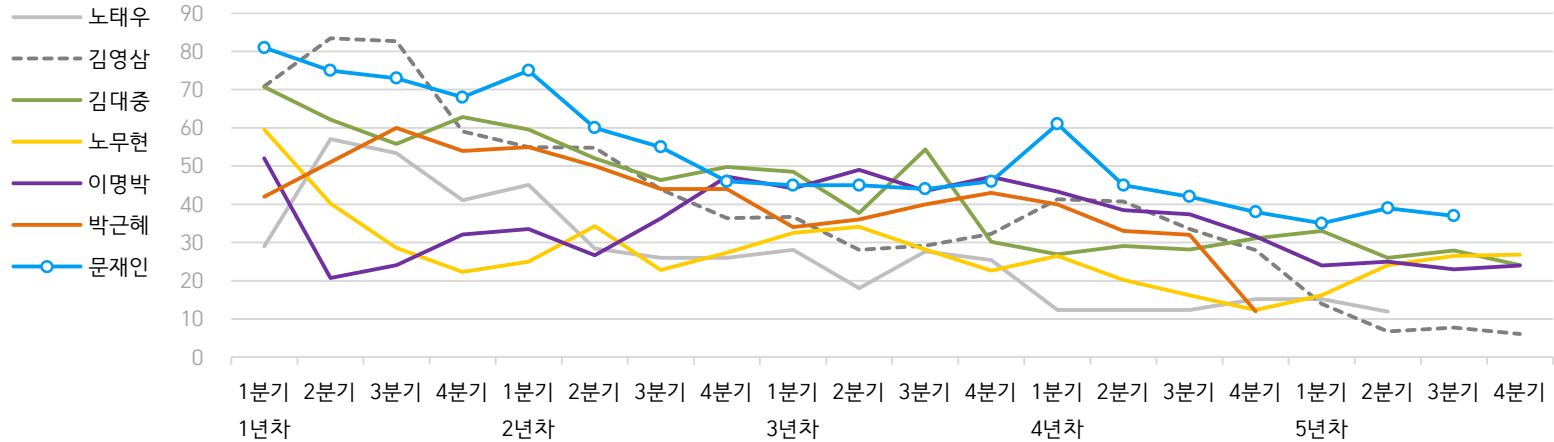
9 → [한국갤럽 데일리 오피니언의 시작: 사회적 책임과 중립\(中立\)](#)

# 한국갤럽 역대 대통령 직무 수행 평가 1988~2021

1988~2011년은 분기 내 여러 조사 결과의 중위수 기준, 2012년 이후는 한국갤럽 데일리 오피니언 매주 조사 분기별 통합 결과, '잘하고 있다' → 긍정, '잘못하고 있다' → 부정 평가 비율

질문) 귀하는 ○○○ 대통령이 대통령으로서의 직무를 잘 수행하고 있다고 보십니까, 아니면 잘못 수행하고 있다고 보십니까? (긍정/부정을 답하지 않은 경우 재질문)  
 굳이 말씀하신다면, '잘하고 있다'와 '잘못하고 있다' 중 어느 쪽입니까?

## ● 역대 대통령 직무 수행 긍정률 (%)



## ● 역대 대통령 직무 수행 평가 (%)

대통령	재임연차	1년차				2년차				3년차				4년차				5년차				
		분기	1분기	2분기	3분기	4분기	1분기	2분기	3분기	4분기	1분기	2분기	3분기	4분기	1분기	2분기	3분기	4분기	1분기	2분기	3분기	4분기
13대 노태우 (1988~1993)	긍정	29	57	53	41	45	28	26	-	28	18	28	25	12	-	-	15	-	12	-	-	-
	부정	46	16	25	27	25	41	45	-	40	62	55	54	40	-	-	41	-	56	-	-	-
14대 김영삼 (1993~1998)	긍정	71	83	83	59	55	55	44	36	37	28	29	32	41	41	34	28	14	7	8	6	
	부정	7	4	6	18	24	21	25	33	34	41	45	39	33	37	40	47	65	74	78	74	
15대 김대중 (1998~2003)	긍정	71	62	56	63	60	52	46	50	49	38	54	30	27	29	28	31	33	26	28	24	
	부정	7	11	17	14	16	22	29	24	20	26	18	51	55	52	49	49	41	53	52	56	
16대 노무현 (2003~2008)	긍정	60	40	29	22	25	34	23	27	33	34	28	23	27	20	16	12	16	24	27	27	
	부정	19	41	53	62	57	46	60	57	55	53	61	67	63	70	74	79	78	66	64	62	
17대 이명박 (2008~2013)	긍정	52	21	24	32	34	27	36	47	44	49	44	47	43	39	37	32	25	25	23	24	
	부정	29	69	65	55	55	55	55	45	45	41	43	41	49	54	55	60	62	58	59	63	
18대 박근혜 (2013~2017)	긍정	42	51	60	54	55	50	44	44	34	36	40	43	40	33	32	12					
	부정	23	23	21	33	34	39	46	45	56	54	51	46	49	53	55	80					
19대 문재인 (2017~2022)	긍정	81	75	73	68	75	60	55	46	45	45	44	46	61	45	42	38	35	39	37		
	부정	11	17	19	23	15	30	36	44	45	46	48	46	30	45	48	53	56	53	56		

- 역대 대통령 평가에는 모두 동일 질문 방식 적용(2점 척도, 재질문 1회). 한국갤럽 데일리 오피니언 [www.gallup.co.kr](http://www.gallup.co.kr)

- 박근혜 대통령 4년차 4분기 직무 긍정률: 2016년 10월 4주간 평균 24% → 11~12월 6주간 평균 5%. 2017년 3월 10일 탄핵

- 문재인 대통령은 2017년 5월 10일 취임. 1년차 1분기는 그해 6월 평균. 2분기 7~9월, 3분기 10~12월, 4분기는 이듬해(1~3월) 평균

## 주간 응답자 특성표

주요 분석 단위별 표본오차(95% 신뢰수준 기준)와 지역/성/지지정당/직업/생활수준/성향과 연령 분포 구성입니다. 2021년 7월 행정안전부 주민등록인구 기준 8개 권역/성/연령별 셀 가중 결과

- 질문** - 귀하는 어느 시도에 살고 계십니까? 주소지 기준으로 말씀해 주십시오. (저희가 전화번호를 무작위 추출해 지역을 알지 못합니다.)
- 실례지만, 귀하의 연세는 올해 만으로 어떻게 되십니까?
  - 귀하의 직업은 무엇입니까?
  - 우리 국민들의 생활수준을 상, 중상, 중, 중하, 하의 다섯 단계로 나눈다면 귀댁 생활수준은 어디에 속한다고 생각하십니까?
  - 귀하 본인의 정치적 성향은 다음 중 어디에 해당한다고 생각하십니까? (보기 제시) 매우 보수적 / 약간 보수적 / 중도적 / 약간 진보적 / 매우 진보적

응답자 특성표 2021년 12월 3주 (14~16일)	조사완료		가중값 적용 기준		가중값 배율 (B/A)	표본오차 95% 신뢰수준
	사례수 (명) (A)	비율	사례수 (명) (B)	비율		
전체	1,000	100%	1,000	100%	1.00	±3.1%P
지역별						
서울	193	19%	190	19%	0.98	±7.1%P
인천/경기	308	31%	314	31%	1.02	±5.6%P
강원	30	3%	30	3%	1.00	±17.9%P
대전/세종/충청	108	11%	106	11%	0.98	±9.4%P
광주/전라	98	10%	98	10%	1.00	±9.9%P
대구/경북	98	10%	98	10%	1.00	±9.9%P
부산/울산/경남	152	15%	152	15%	1.00	±7.9%P
제주	13	1%	13	1%	0.98	±27.2%P
성별						
남성	507	51%	496	50%	0.98	±4.4%P
여성	493	49%	504	50%	1.02	±4.4%P
연령별						
18~29세	145	15%	175	18%	1.21	±8.1%P
30대	130	13%	153	15%	1.18	±8.6%P
40대	176	18%	186	19%	1.06	±7.4%P
50대	210	21%	195	19%	0.93	±6.8%P
60대 이상	339	34%	290	29%	0.86	±5.3%P

- 표본오차는 조사완료 사례수 기준. 한국갤럽 데일리 오피니언 제477호
- 가중값 적용 기준 사례수는 2021년 7월 행안부 주민등록인구 지역/성/연령 비율에 따름

응답자 특성표 2021년 12월 3주 (14~16일)	조사완료 사례수 (명)	주민등록인구 기준 가중값 적용 결과					
		가중적용 사례수	연령 분포				
			18~29세	30대	40대	50대	60대+
전체	1,000	1,000	18%	15%	18%	20%	29%
지역별							
서울	193	190	19%	17%	18%	18%	28%
인천/경기	308	314	18%	17%	20%	20%	25%
강원	30	30	-	-	-	-	-
대전/세종/충청	108	106	17%	15%	19%	19%	30%
광주/전라	98	98	17%	13%	17%	20%	34%
대구/경북	98	98	16%	13%	17%	20%	33%
부산/울산/경남	152	152	16%	14%	18%	20%	31%
제주	13	13	-	-	-	-	-
성별							
남성	507	496	19%	16%	19%	20%	27%
여성	493	504	17%	15%	18%	19%	31%
주요 정당별							
국민의힘	354	332	12%	9%	11%	22%	46%
더불어민주당	315	315	10%	15%	29%	21%	24%
정의당	38	41	-	-	-	-	-
무당(無黨)층	227	248	36%	24%	14%	10%	17%
직업별							
농/임/어업	33	30	-	-	-	-	-
자영업	146	141	3%	12%	26%	30%	29%
기능노무/서비스	145	142	18%	17%	13%	29%	22%
사무/관리	310	330	19%	26%	28%	19%	7%
전업주부	199	183	1%	6%	17%	16%	60%
학생	57	70	97%	3%	-	-	-
무직/은퇴/기타	110	103	13%	8%	2%	9%	69%
생활 수준별							
상/중상	175	182	24%	15%	24%	20%	17%
중	471	474	17%	16%	19%	20%	28%
중하	204	200	18%	17%	18%	21%	26%
하	129	122	12%	9%	9%	17%	53%
성향별							
보수	303	295	14%	12%	15%	18%	41%
중도	293	302	20%	18%	24%	23%	15%
진보	242	246	18%	18%	25%	20%	19%
모름/응답거절	162	157	19%	12%	5%	16%	49%
평소 정치에 관심이							
많이 있다	268	257	8%	8%	24%	26%	34%
약간 있다	444	448	18%	16%	20%	18%	28%
별로 없다	184	187	19%	22%	13%	20%	25%
전혀 없다	76	82	48%	18%	7%	10%	17%
정치적 견해							
주변에 밝히는 편	346	344	11%	14%	23%	24%	28%
그렇지 않다	627	628	21%	16%	16%	17%	29%

- 50사례 미만은 수치 제시하지 않음. 한국갤럽 데일리 오피니언 제477호 www.gallup.co.kr

## 조사완료 응답자 특성표

2021년 12월 3주 (14~16일)		조사완료 사례수 (명)			가중적용 기준 사례수 (명)		
		계	남성	여성	계	남성	여성
전국	합계	1,000	507	493	1,000	496	504
	18~29세	145	75	70	175	92	83
	30대	130	78	52	153	79	74
	40대	176	97	79	186	95	91
	50대	210	108	102	195	99	96
	60대 이상	339	149	190	290	132	158
서울	소계	193	92	101	190	91	98
	18~29세	35	17	18	37	18	19
	30대	28	12	16	33	16	16
	40대	36	18	18	34	17	17
	50대	36	18	18	34	17	17
	60대 이상	58	27	31	52	24	29
인천/경기	소계	308	161	147	314	157	157
	18~29세	43	21	22	58	30	27
	30대	43	29	14	52	27	25
	40대	58	35	23	63	32	31
	50대	67	34	33	63	32	31
	60대 이상	97	42	55	79	37	42
강원	소계	30	16	14	30	15	15
	18~29세	2	1	1	5	3	2
	30대	4	2	2	4	2	2
	40대	5	3	2	5	3	2
	50대	6	4	2	6	3	3
	60대 이상	13	6	7	11	5	6
대전/세종/충청	소계	108	55	53	106	53	52
	18~29세	17	9	8	18	10	8
	30대	14	7	7	16	8	8
	40대	16	11	5	20	10	9
	50대	23	12	11	20	10	10
	60대 이상	38	16	22	32	14	17
광주/전라	소계	98	50	48	98	49	49
	18~29세	13	10	3	16	9	8
	30대	13	7	6	12	6	6
	40대	14	6	8	17	9	8
	50대	22	11	11	19	10	9
	60대 이상	36	16	20	33	15	18
대구/경북	소계	98	51	47	98	49	49
	18~29세	13	7	6	16	9	7
	30대	11	8	3	13	7	6
	40대	16	8	8	17	9	8
	50대	20	11	9	20	10	10
	60대 이상	38	17	21	32	15	18
부산/울산/경남	소계	152	75	77	152	75	76
	18~29세	19	9	10	24	13	11
	30대	16	12	4	21	11	10
	40대	29	14	15	28	14	14
	50대	33	16	17	30	15	15
	60대 이상	55	24	31	48	21	26
제주	소계	13	7	6	13	6	6
	18~29세	3	1	2	2	1	1
	30대	1	1		2	1	1
	40대	2	2		3	1	1
	50대	3	2	1	3	1	1
	60대 이상	4	1	3	4	2	2

2021년 12월 15일부터 중앙선거여론조사심의위원회 선거여론조사기준 개정안에 따라 지역(8개 권역)/성/연령별 조사완료 사례수와 가중값 적용 기준 사례수를 함께 제시합니다. 각 사례수 합계나 소계는 최대 ±2까지 차이가 날 수 있습니다.

1,000명을 권역(8)\*성(2)\*연령대(5)=80개 셀별 할당 시 소수점 아래 반올림 때문입니다.

이는 조사 결과 해석에는 어떤 영향도 주지 않는 자연스럽고 불가피한 현상입니다.

응답자 특성표의 가중값 적용 기준 사례수는 **2021년 7월 말** 행안부 주민등록인구입니다.

한국갤럽 데일리 오피니언은

유·무선전화 RDD 번호를 단순확률추출해 조사하고

전국 유권자를 대표할 수 있도록 지역, 성, 연령대 등 세부 특성 층별로

사후층화 가중을 적용하여 모집단 특성인 모수를 추정합니다.

→ [데일리 오피니언 표본설계: 모집단 정의부터 모수추정까지](#)

주요 조사 결과(대통령 직무 수행 평가, 정당 지지도)에 대한

모수 추정치의 신뢰 범위와 정도를 나타내는 95% 신뢰구간과 상대표준오차를

고려하여 해석하시길 바랍니다.

### 95% 신뢰구간

모수가 이 구간 안에 있을 확률이 95%라는 의미입니다.

이 구간 안에서의 수치 변동은 실제 변화인지 오차인지 단정할 수 없습니다.

### 상대표준오차

통계 신뢰성 지표로, 수치가 작을수록 더 신뢰할 수 있습니다.

(참고) 캐나다 통계청 표본조사 상대표준오차 기준

- 0.0 ~ 4.9%: 매우 우수(Excellent)

- 5.0 ~ 9.9%: 우수(Very Good)

- 10.0 ~ 14.9%: 좋음(Good)

- 15.0 ~ 24.9%: 허용 가능(Acceptable)

- 25.0 ~ 34.9%: 주의사항과 함께 사용 가능(Use with caution)

- 35.0% 이상: 공표 시 신뢰 불가(Too unreliable to publish)

출처: Butcher, B. & Elliot, D. (1986)

<표본오차 매뉴얼: A sampling errors manual>(통계청 표본관리과 역). p.8.

### ● 대통령 직무 수행 평가 표준오차, 신뢰구간, 상대표준오차

2021년 12월 3주 (14~16일)	조사완료 사례수 (명)	대통령 직무 수행 평가	추정치	표준 오차	95% 신뢰구간		상대 표준오차
					하한	상한	
전체	1,000	잘하고 있다 잘못하고 있다	37% 54%	1.5% 1.5%	34% 51%	40% 57%	4.0% 2.8%
지역별 서울	193	잘하고 있다 잘못하고 있다	30% 61%	3.2% 3.5%	24% 54%	37% 68%	10.6% 5.7%
인천/경기	308	잘하고 있다 잘못하고 있다	35% 55%	2.8% 2.9%	30% 49%	41% 61%	7.9% 5.3%
강원	30	잘하고 있다 잘못하고 있다		9.6% 9.8%			27.9% 15.7%
대전/세종/충청	108	잘하고 있다 잘못하고 있다	44% 44%	5.0% 4.9%	35% 35%	54% 54%	11.4% 11.1%
광주/전라	98	잘하고 있다 잘못하고 있다	67% 24%	4.7% 4.6%	58% 16%	76% 34%	6.9% 19.4%
대구/경북	98	잘하고 있다 잘못하고 있다	17% 77%	3.7% 4.2%	11% 68%	26% 84%	21.5% 5.4%
부산/울산/경남	152	잘하고 있다 잘못하고 있다	34% 60%	3.8% 4.0%	27% 52%	42% 67%	11.1% 6.6%
제주	13	잘하고 있다 잘못하고 있다		15.2% 5.4%			21.9% 105.0%
성별 남성	507	잘하고 있다 잘못하고 있다	33% 59%	2.0% 2.1%	30% 55%	37% 63%	6.0% 3.6%
여성	493	잘하고 있다 잘못하고 있다	41% 50%	2.2% 2.2%	36% 46%	45% 55%	5.5% 4.4%
연령별 18~29세	145	잘하고 있다 잘못하고 있다	28% 57%	3.7% 4.1%	21% 49%	35% 65%	13.4% 7.1%
30대	130	잘하고 있다 잘못하고 있다	37% 57%	4.3% 4.5%	29% 48%	46% 65%	11.6% 7.9%
40대	176	잘하고 있다 잘못하고 있다	52% 42%	3.8% 3.7%	45% 35%	59% 49%	7.2% 8.9%
50대	210	잘하고 있다 잘못하고 있다	41% 56%	3.3% 3.3%	34% 49%	47% 62%	8.2% 6.0%
60대 이상	339	잘하고 있다 잘못하고 있다	31% 59%	2.3% 2.5%	26% 54%	35% 64%	7.6% 4.2%

- 50사례 미만은 추정치 제시하지 않음. 한국갤럽 데일리 오피니언 제477호 www.gallup.co.kr

● 주요 정당 지지도 표준오차, 신뢰구간, 상대표준오차 (1/2)

2021년 12월 3주 (14~16일)	조사완료 사례수 (명)	지지 정당	추정치	표준 오차	95% 신뢰구간		상대 표준오차
					하한	상한	
전체	1,000	국민의당	3%	0.5%	2%	4%	18.1%
		국민의힘	33%	1.4%	31%	36%	4.2%
		더불어민주당	31%	1.4%	29%	34%	4.5%
		정의당	4%	0.7%	3%	6%	16.9%
		무당층	25%	1.4%	22%	28%	5.4%
지역별 서울	193	국민의당	3%	1.1%	1%	6%	44.3%
		국민의힘	34%	3.3%	28%	41%	9.6%
		더불어민주당	30%	3.2%	24%	37%	10.8%
		정의당	3%	1.3%	1%	7%	40.5%
		무당층	28%	3.1%	23%	35%	11.1%
인천/경기	308	국민의당	2%	0.8%	1%	4%	41.9%
		국민의힘	35%	2.6%	30%	40%	7.4%
		더불어민주당	31%	2.6%	26%	36%	8.4%
		정의당	5%	1.3%	3%	8%	25.5%
		무당층	24%	2.5%	20%	29%	10.2%
강원	30	국민의당					
		국민의힘		9.7%			21.4%
		더불어민주당		9.3%			32.4%
		정의당		5.0%			57.7%
		무당층		8.5%			48.9%
대전/세종/충청	108	국민의당	3%	1.4%	1%	7%	53.7%
		국민의힘	27%	4.4%	19%	36%	16.3%
		더불어민주당	36%	4.6%	27%	45%	12.8%
		정의당	3%	1.5%	1%	8%	45.9%
		무당층	26%	3.6%	20%	34%	13.8%
광주/전라	98	국민의당	3%	1.5%	1%	8%	54.4%
		국민의힘	12%	2.9%	7%	19%	24.4%
		더불어민주당	61%	5.2%	50%	70%	8.5%
		정의당	8%	3.5%	3%	18%	45.2%
		무당층	12%	4.0%	6%	22%	33.8%
대구/경북	98	국민의당	6%	2.4%	3%	13%	40.4%
		국민의힘	50%	4.8%	41%	59%	9.6%
		더불어민주당	7%	2.5%	4%	14%	34.5%
		정의당	1%	1.1%	0%	8%	100.0%
		무당층	33%	4.1%	26%	42%	12.4%
부산/울산/경남	152	국민의당	4%	1.5%	2%	8%	37.3%
		국민의힘	35%	3.6%	28%	42%	10.3%
		더불어민주당	27%	3.8%	20%	35%	14.2%
		정의당	2%	1.8%	0%	10%	79.3%
		무당층	26%	3.8%	20%	34%	14.5%
제주	13	국민의당					
		국민의힘		14.0%			61.0%
		더불어민주당		16.4%			29.0%
		정의당		7.8%			102.1%
		무당층		9.7%			75.4%

- 50사례 미만은 추정치 제시하지 않음. 한국갤럽 데일리 오피니언 제477호 www.gallup.co.kr

● 주요 정당 지지도 표준오차, 신뢰구간, 상대표준오차 (2/2)

2021년 12월 3주 (14~16일)	조사완료 사례수 (명)	지지 정당	추정치	표준 오차	95% 신뢰구간		상대 표준오차
					하한	상한	
성별 남성	507	국민의당	3%	0.8%	2%	5%	23.8%
		국민의힘	35%	2.1%	31%	39%	6.0%
		더불어민주당	33%	1.9%	29%	37%	5.9%
		정의당	3%	0.8%	2%	5%	24.1%
		무당층	22%	1.9%	19%	26%	8.4%
여성	493	국민의당	2%	0.7%	1%	4%	27.8%
		국민의힘	31%	1.8%	28%	35%	5.9%
		더불어민주당	30%	2.1%	26%	34%	7.0%
		정의당	5%	1.1%	3%	8%	23.2%
		무당층	28%	2.0%	24%	32%	7.1%
연령별 18~29세	145	국민의당	2%	1.2%	1%	6%	58.3%
		국민의힘	23%	3.4%	17%	31%	14.4%
		더불어민주당	18%	3.4%	12%	26%	19.0%
		정의당	6%	2.2%	3%	12%	36.4%
		무당층	50%	4.3%	42%	59%	8.6%
30대	130	국민의당	2%	1.1%	1%	6%	47.8%
		국민의힘	20%	3.5%	14%	28%	17.1%
		더불어민주당	32%	4.2%	24%	40%	13.2%
		정의당	5%	2.3%	2%	12%	49.4%
		무당층	39%	4.3%	31%	48%	11.0%
40대	176	국민의당	1%	0.8%	0%	4%	71.0%
		국민의힘	20%	3.0%	14%	26%	15.3%
		더불어민주당	50%	3.7%	42%	57%	7.5%
		정의당	5%	1.6%	2%	9%	32.9%
		무당층	19%	3.0%	14%	25%	16.0%
50대	210	국민의당	4%	1.4%	2%	8%	32.9%
		국민의힘	37%	3.3%	30%	44%	9.1%
		더불어민주당	34%	3.2%	29%	41%	9.2%
		정의당	5%	1.5%	3%	9%	29.0%
		무당층	12%	2.2%	8%	17%	18.5%
60대 이상	339	국민의당	4%	1.0%	2%	6%	28.2%
		국민의힘	52%	2.5%	47%	57%	4.9%
		더불어민주당	26%	2.2%	22%	30%	8.4%
		정의당	1%	0.7%	1%	4%	44.8%
		무당층	14%	1.9%	11%	18%	13.1%

- 한국갤럽 데일리 오피니언 제477호 www.gallup.co.kr

● 대선 후보 지지도 표준오차, 신뢰구간, 상대표준오차 (1/2)

2021년 12월 3주 (14~16일)	조사완료 사례수 (명)	지지 후보	추정치	표준 오차	95% 신뢰구간		상대 표준오차
					하한	상한	
전체	1,000	이재명	36%	1.5%	33%	38%	4.2%
		윤석열	35%	1.4%	32%	37%	4.0%
		심상정	5%	0.7%	3%	6%	15.2%
		안철수	5%	0.7%	4%	7%	14.3%
		의견 유보	16%	1.2%	14%	19%	7.5%
지역별 서울	193	이재명	29%	3.2%	23%	35%	11.0%
		윤석열	40%	3.4%	33%	46%	8.5%
		심상정	6%	1.5%	4%	10%	25.9%
		안철수	9%	2.0%	6%	14%	21.7%
		의견 유보	14%	2.5%	10%	20%	17.6%
인천/경기	308	이재명	37%	2.8%	31%	42%	7.6%
		윤석열	32%	2.5%	28%	38%	7.6%
		심상정	5%	1.3%	3%	8%	27.5%
		안철수	4%	1.1%	2%	7%	30.6%
		의견 유보	18%	2.3%	14%	23%	12.9%
강원	30	이재명		9.9%			26.1%
		윤석열		10.1%			21.0%
		심상정		2.9%			101.0%
		안철수					
		의견 유보		2.9%			100.6%
대전/세종/충청	108	이재명	39%	4.8%	30%	49%	12.2%
		윤석열	23%	3.9%	16%	31%	17.4%
		심상정	5%	2.2%	2%	12%	39.9%
		안철수	4%	1.8%	1%	9%	48.3%
		의견 유보	26%	4.4%	18%	35%	17.1%
광주/전라	98	이재명	61%	4.4%	52%	69%	7.3%
		윤석열	15%	3.5%	10%	24%	23.0%
		심상정	7%	2.9%	3%	15%	41.1%
		안철수	4%	1.9%	1%	10%	50.2%
		의견 유보	10%	3.6%	5%	19%	36.3%
대구/경북	98	이재명	20%	4.4%	13%	30%	21.7%
		윤석열	51%	4.7%	41%	60%	9.4%
		심상정	1%	0.9%	0%	6%	100.0%
		안철수	6%	2.2%	2%	12%	40.3%
		의견 유보	19%	3.9%	12%	28%	20.8%
부산/울산/경남	152	이재명	31%	3.6%	24%	39%	11.7%
		윤석열	42%	3.6%	35%	49%	8.5%
		심상정	3%	2.0%	1%	10%	57.5%
		안철수	5%	2.4%	2%	12%	44.2%
		의견 유보	14%	3.1%	9%	21%	22.5%
제주	13	이재명		16.9%			32.0%
		윤석열		14.0%			61.0%
		심상정		7.8%			102.1%
		안철수					
		의견 유보		7.8%			102.1%

- 50사례 미만은 추정치 제시하지 않음. 한국갤럽 데일리 오피니언 제477호 www.gallup.co.kr

● 대선 후보 지지도 표준오차, 신뢰구간, 상대표준오차 (2/2)

2021년 12월 3주 (14~16일)	조사완료 사례수 (명)	지지 후보	추정치	표준 오차	95% 신뢰구간		상대 표준오차
					하한	상한	
성별 남성	507	이재명	38%	2.1%	34%	42%	5.6%
		윤석열	35%	2.1%	31%	39%	5.9%
		심상정	3%	0.8%	2%	5%	25.6%
		안철수	6%	1.1%	4%	9%	16.9%
		의견 유보	14%	1.6%	11%	17%	11.5%
여성	493	이재명	33%	2.1%	29%	38%	6.3%
		윤석열	34%	1.9%	31%	38%	5.4%
		심상정	6%	1.2%	4%	9%	18.8%
		안철수	4%	1.0%	2%	6%	25.4%
		의견 유보	18%	1.8%	15%	22%	10.0%
연령별 18~29세	145	이재명	20%	3.4%	15%	28%	16.6%
		윤석열	19%	3.2%	14%	26%	16.8%
		심상정	13%	2.8%	9%	20%	20.9%
		안철수	9%	2.3%	6%	15%	24.2%
		의견 유보	34%	4.1%	26%	42%	12.1%
30대	130	이재명	35%	4.2%	27%	43%	12.0%
		윤석열	21%	3.2%	15%	28%	15.6%
		심상정	6%	2.5%	3%	13%	41.5%
		안철수	4%	2.2%	1%	11%	55.0%
		의견 유보	27%	4.4%	19%	36%	16.5%
40대	176	이재명	55%	3.9%	48%	63%	7.0%
		윤석열	24%	3.3%	18%	31%	13.9%
		심상정	2%	1.0%	1%	5%	48.9%
		안철수	5%	1.5%	2%	9%	32.6%
		의견 유보	10%	2.4%	6%	15%	24.2%
50대	210	이재명	43%	3.4%	37%	50%	7.9%
		윤석열	37%	3.3%	31%	44%	8.7%
		심상정	3%	1.1%	1%	6%	39.0%
		안철수	6%	1.6%	3%	10%	28.1%
		의견 유보	7%	1.7%	4%	11%	26.1%
60대 이상	339	이재명	27%	2.3%	23%	32%	8.4%
		윤석열	57%	2.6%	52%	62%	4.5%
		심상정	2%	0.7%	1%	4%	40.1%
		안철수	3%	0.9%	1%	5%	33.0%
		의견 유보	10%	1.6%	8%	14%	15.6%

- 한국갤럽 데일리 오피니언 제477호 www.gallup.co.kr



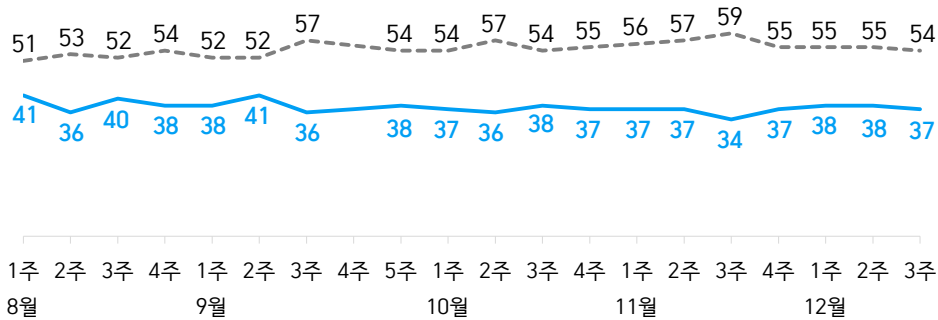
# 대통령 직무 수행 평가, 정당 지지도 - 최근 20주 지표 추이

매주 화~목 조사 | 휴대전화 RDD 조사(집전화 RDD 보완) | 매주 유효표본 약 1,000명 | 표본오차 ±3.1%포인트(95% 신뢰수준) | 최근 20주 평균 응답률 15%

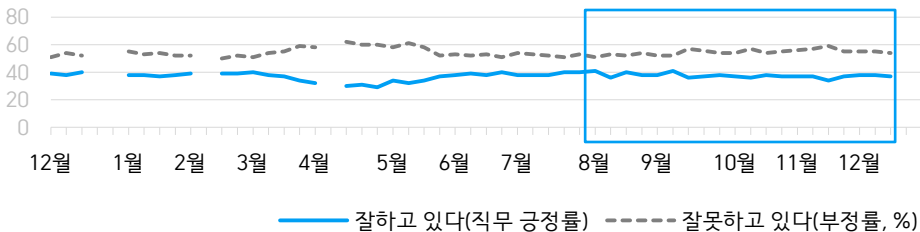
**질문)** 귀하는 문재인 대통령이 대통령으로서의 직무를 잘 수행하고 있다고 보십니까, 아니면 잘못 수행하고 있다고 보십니까? (긍정/부정을 답하지 않은 경우 재질문) 굳이 말씀하신다면, '잘하고 있다'와 '잘못하고 있다' 중 어느 쪽입니까?

## ● 대통령 직무 수행 평가 - 최근 20주

— 잘하고 있다(직무 긍정률)    - - - - 잘못하고 있다(부정률, %)



## ● 대통령 직무 수행 평가 - 2020/2021년

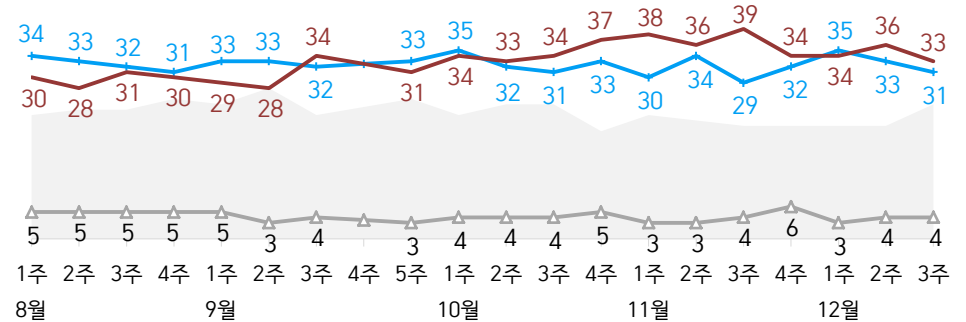


- 2020년 12월 4~5주(연말), 2021년 2월 2주(설), 4월 2주(재보궐선거), 9월 4주(추석) 조사 생  
- 한국갤럽 데일리 오피니언 제477호 www.gallup.co.kr

**질문)** 귀하는 다음 중 어느 정당 또는 단체를 지지하십니까? 보기를 순환하여 불러드리겠습니다. ('모름/없음'인 경우 재질문) 그럼, 본인 성향은 어느 정당/단체에 조금이라도 더 가깝습니까?  
- 원내 2인 이상 정당 기준 보기 제시

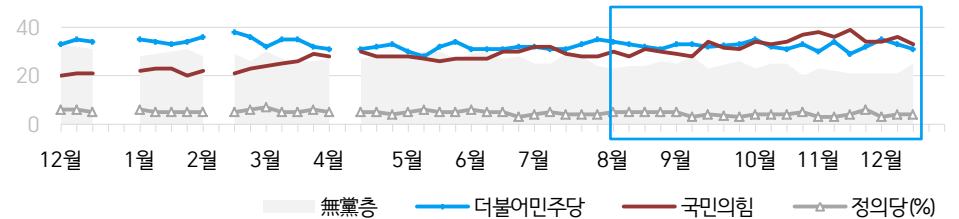
## ● 정당 지지도 - 최근 20주

— 無黨층    — 더불어민주당    — 국민의힘    — 정의당 (%)



- 국민의당 3%, 열린민주당 2%, 그 외 정당/단체 1%

## ● 주요 정당 지지도 - 2020/2021년

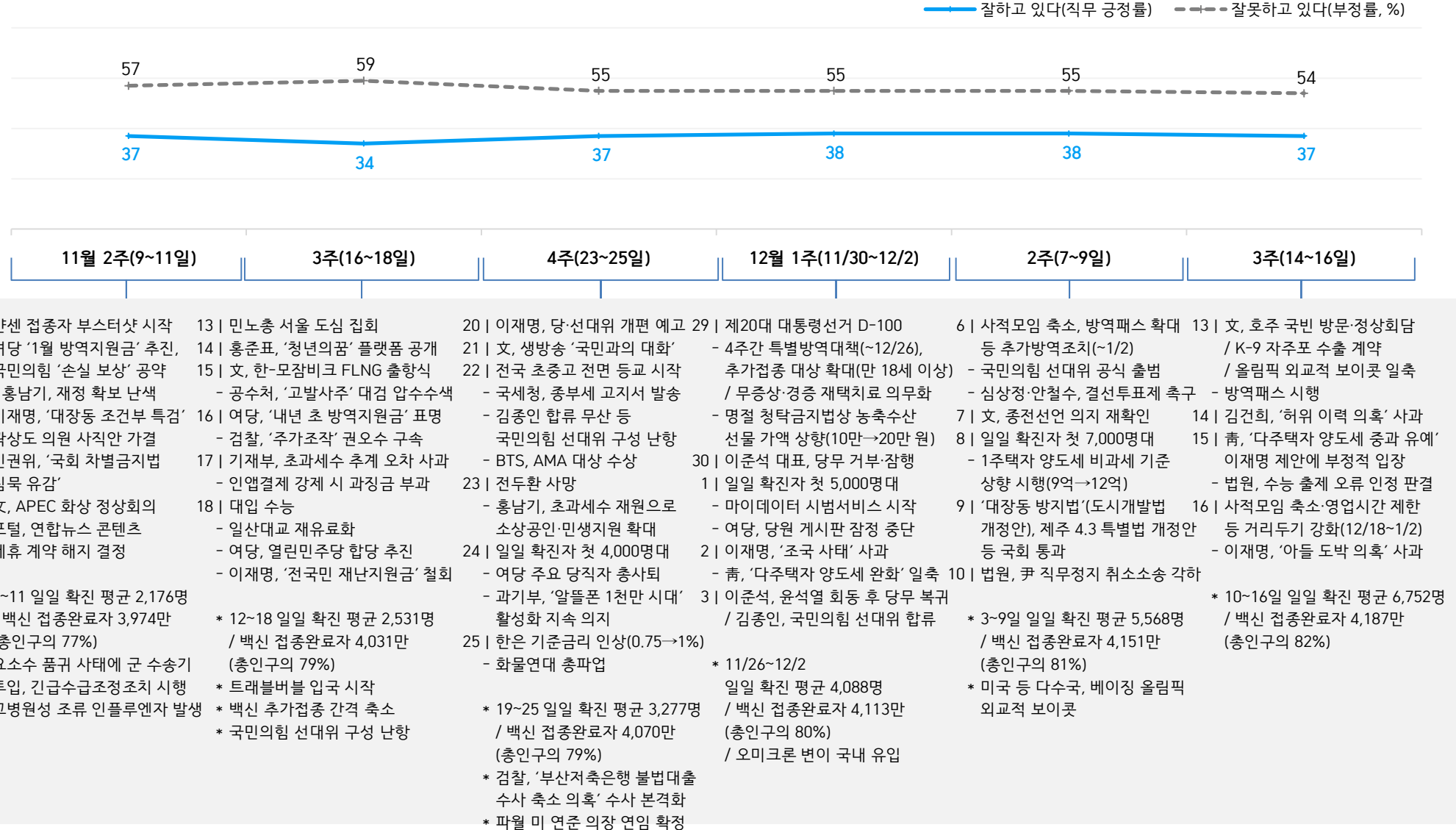


- 무당(無黨)층='현재 지지하는 정당 없음/모름/응답거절'  
- 2020년 12월 4~5주(연말), 2021년 2월 2주(설), 4월 2주(재보궐선거), 9월 4주(추석) 조사 생  
- 한국갤럽 데일리 오피니언 제477호 www.gallup.co.kr

# 최근 6주간 대통령 직무 수행 평가와 주요 정치 이슈

**질문)** 귀하는 문재인 대통령이 대통령으로서의 직무를 잘 수행하고 있다고 보십니까, 혹은 잘못 수행하고 있다고 보십니까?  
(긍정/부정을 답하지 않은 경우 재질문) 굳이 말씀하신다면, '잘하고 있다'와 '잘못하고 있다' 중 어느 쪽입니까?

## ● 대통령 직무 수행 평가 - 최근 6주



# 대통령 직무 수행 평가

## ● 대통령 직무 수행 평가 - 최근 6개월

2021년	조사완료 사례수 (명)	대통령 직무 수행 평가			
		잘하고 있다	잘못하고 있다	어느 쪽도 아니다	모름/ 응답거절
6월 3주(15~16)	1,001	38%	53%	4%	5%
6월 4주(22~24)	1,002	40%	51%	4%	5%
7월 1주(6/29~7/1)	1,000	38%	54%	2%	6%
7월 2주(06~08)	1,000	38%	53%	3%	5%
7월 3주(13~15)	1,004	38%	52%	3%	6%
7월 4주(20~22)	1,003	40%	51%	4%	6%
7월 5주(27~29)	1,000	40%	53%	2%	4%
8월 1주(03~05)	1,001	41%	51%	3%	6%
8월 2주(10~12)	1,002	36%	53%	4%	7%
8월 3주(17~19)	1,001	40%	52%	3%	5%
8월 4주(24~26)	1,000	38%	54%	3%	5%
9월 1주(8/31~9/2)	1,000	38%	52%	4%	6%
9월 2주(07~09)	1,001	41%	52%	3%	5%
9월 3주(14~16)	1,001	36%	57%	3%	4%
9월 4주(20~24)	추석 연휴				
9월 5주(28~30)	1,002	38%	54%	3%	6%
10월 1주(05~07)	1,000	37%	54%	4%	5%
10월 2주(12~14)	1,000	36%	57%	3%	5%
10월 3주(19~21)	1,000	38%	54%	3%	5%
10월 4주(26~28)	1,000	37%	55%	4%	3%
11월 1주(02~04)	1,000	37%	56%	3%	5%
11월 2주(09~11)	1,000	37%	57%	3%	3%
11월 3주(16~18)	1,000	34%	59%	3%	4%
11월 4주(23~25)	1,005	37%	55%	3%	4%
12월 1주(11/30~12/2)	1,000	38%	55%	4%	3%
12월 2주(07~09)	1,002	38%	55%	3%	5%
<b>12월 3주(14~16)</b>	<b>1,000</b>	<b>37%</b>	<b>54%</b>	<b>4%</b>	<b>4%</b>

- 한국갤럽 데일리 오피니언 제477호 www.gallup.co.kr

질문) 귀하는 문재인 대통령이 대통령으로서의 직무를 잘 수행하고 있다고 보십니까, 아니면 잘못 수행하고 있다고 보십니까? (긍정/부정을 답하지 않은 경우 재질문) 굳이 말씀하신다면, '잘하고 있다'와 '잘못하고 있다' 중 어느 쪽입니까?

2021년 12월 3주 (14~16일)	조사완료 사례수 (명)	가중적용 사례수 (명)	대통령 직무 수행 평가			
			잘하고 있다	잘못하고 있다	어느 쪽도 아니다	모름/ 응답거절
전체	1,000	1,000	37%	54%	4%	4%
지역별						
서울	193	190	30%	61%	2%	7%
인천/경기	308	314	35%	55%	6%	4%
강원	30	30	-	-	-	-
대전/세종/충청	108	106	44%	44%	5%	6%
광주/전라	98	98	67%	24%	4%	5%
대구/경북	98	98	17%	77%	3%	3%
부산/울산/경남	152	152	34%	60%	3%	3%
제주	13	13	-	-	-	-
성별						
남성	507	496	33%	59%	5%	3%
여성	493	504	41%	50%	4%	6%
연령별						
18~29세	145	176	28%	57%	4%	11%
30대	130	152	37%	57%	4%	3%
40대	176	185	52%	42%	3%	3%
50대	210	196	41%	56%	3%	0%
60대 이상	339	290	31%	59%	5%	5%
주요 지지 정당별						
국민의힘	354	332	3%	92%	2%	2%
더불어민주당	315	315	79%	15%	4%	2%
정의당	38	41	-	-	-	-
무당(無黨)층	227	248	24%	59%	7%	11%
직업별						
농/임/어업	33	30	-	-	-	-
자영업	146	141	42%	56%	2%	1%
기능노무/서비스	145	142	34%	57%	5%	4%
사무/관리	310	330	47%	47%	3%	3%
전업주부	199	183	27%	62%	5%	6%
학생	57	70	20%	64%	3%	13%
무직/은퇴/기타	110	103	32%	52%	10%	6%
생활 수준별						
상/중상	175	182	38%	57%	4%	1%
중	471	474	41%	52%	4%	3%
중하	204	200	34%	54%	4%	8%
하	129	122	27%	59%	7%	7%
성향별						
보수	303	295	14%	81%	3%	2%
중도	293	302	40%	53%	3%	3%
진보	242	246	64%	29%	4%	3%
모름/응답거절	162	157	32%	46%	9%	13%
평소 정치에 관심이						
많이 있다	268	257	41%	55%	3%	1%
약간 있다	444	448	42%	52%	5%	2%
별로 없다	184	187	24%	65%	4%	6%
전혀 없다	76	82	33%	43%	5%	20%
정치적 견해						
주변에 밝히는 편	346	344	43%	53%	2%	1%
그렇지 않다	627	628	34%	55%	5%	6%

- 소수점 아래 반올림 때문에 백분율 합계는 ±1 차이 발생 가능하며, 이는 오류가 아님  
- 50사례 미만은 수치 제시하지 않음. 한국갤럽 데일리 오피니언 제477호 www.gallup.co.kr

# 대통령 직무 수행 평가 이유

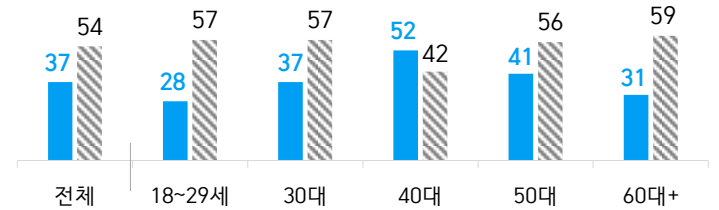
질문) 어떤 점에서 [잘하고/잘못하고 있다고] 생각하십니까 한 가지만 구체적으로 말씀해 주십시오.(자유응답)

대통령 직무 수행 긍정 평가 이유 2021년 12월 14~16일 (긍정 평가자 370명)		대통령 직무 수행 부정 평가 이유 12월 14~16일 (부정 평가자 545명)	
외교/국제 관계 (+4)	23%	부동산 정책 (-7)	27%
코로나19 대처	21%	코로나19 대처 미흡 (+7)	18%
최선을 다함/열심히 한다	6%	경제/민생 문제 해결 부족 (-4)	9%
경제 정책	4%	전반적으로 부족하다	7%
안정감/나라가 조용함	4%	북한 관계	3%
전반적으로 잘한다	4%	서민 어려움/빈부 격차 확대	3%
전 정권보다 낫다	3%	공정하지 못함/내로남불	3%
복지 확대	3%	외교 문제	2%
북한 관계	3%	리더십 부족/무능하다	2%
국민 입장을 생각한다	3%	독단적/일방적/편파적	2%
서민 위한 노력	2%	소통 미흡	2%
기본에 충실/원칙대로 함/공정함	1%	인사(人事) 문제	1%
깨끗함/청렴	1%	주관·소신 부족/여론에 휘둘림	1%
주관·소신 있다	1%	국고/재정 낭비	1%
소통	1%	국론 분열/갈등	1%
부동산 정책	1%	일자리 문제/고용 부족	1%
정직함/솔직함/투명함	1%	세금 인상	1%
인권 존중/노력	1%	국민 생각과 동떨어짐	1%
기타	2%	신뢰할 수 없음/비호감	1%
모름/응답거절	16%	기타	5%
		모름/응답거절	9%

- 지난주 대비 ±3%포인트 이상 증감 항목에만 (+/-) 표시  
- 한국갤럽 데일리 오피니언 제477호 www.gallup.co.kr

## ● 대통령 직무 수행 평가: 연령별 - 2021년 12월 3주(14~16일)

■ 현재 잘하고 있다(직무 긍정률) ■ 잘못하고 있다(부정률, %)



- 성·연령별 대통령 직무 수행 평가, 정당 지지도는 매월 말 공개하는 월 통합 자료 참조  
- 전국 성인 1,000명 전화조사. 한국갤럽 데일리 오피니언 제477호 www.gallup.co.kr

● 정당 지지도 - 최근 6개월

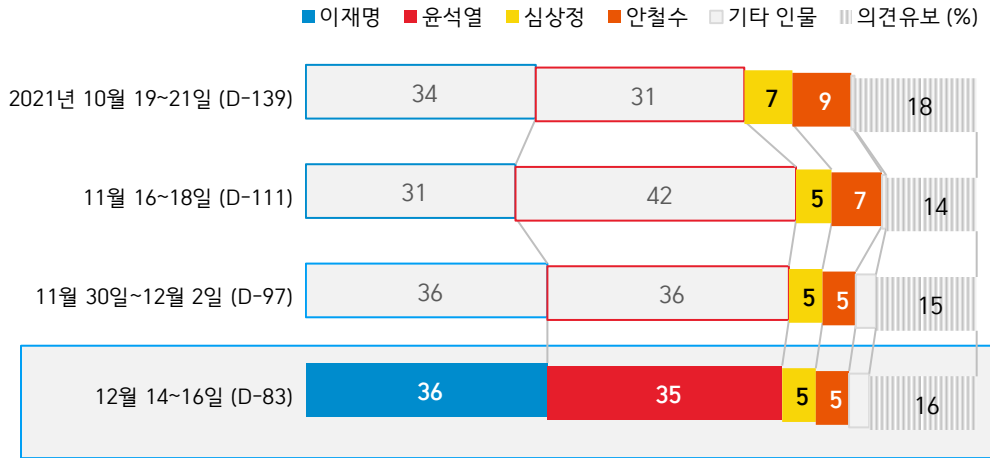
2021년	조사완료 사례수 (명)	현재 지지하는 정당 (정당 지지도)						
		국민의당	국민의힘	더불어 민주당	열린 민주당	정의당	기타	무당층 無黨層
6월 3주(15~16)	1,001	5%	30%	31%	2%	5%	0%	27%
6월 4주(22~24)	1,002	3%	30%	32%	3%	3%	1%	28%
7월 1주(6/29~7/1)	1,000	3%	32%	32%	3%	4%	1%	25%
7월 2주(06~08)	1,000	3%	32%	31%	3%	5%	1%	25%
7월 3주(13~15)	1,004	3%	29%	31%	3%	4%	1%	29%
7월 4주(20~22)	1,003	3%	28%	33%	3%	4%	0%	28%
7월 5주(27~29)	1,000	4%	28%	35%	3%	4%	1%	24%
8월 1주(03~05)	1,001	4%	30%	34%	4%	5%	1%	23%
8월 2주(10~12)	1,002	4%	28%	33%	5%	5%	1%	24%
8월 3주(17~19)	1,001	3%	31%	32%	4%	5%	1%	24%
8월 4주(24~26)	1,000	3%	30%	31%	4%	5%	1%	26%
9월 1주(8/31~9/2)	1,000	3%	29%	33%	4%	5%	1%	25%
9월 2주(07~09)	1,001	4%	28%	33%	4%	3%	1%	28%
9월 3주(14~16)	1,001	3%	34%	32%	3%	4%	1%	23%
9월 4주(20~24)	추석 연휴							
9월 5주(28~30)	1,002	3%	31%	33%	3%	3%	1%	26%
10월 1주(05~07)	1,000	2%	34%	35%	2%	4%	1%	23%
10월 2주(12~14)	1,000	3%	33%	32%	2%	4%	1%	25%
10월 3주(19~21)	1,000	2%	34%	31%	3%	4%	0%	25%
10월 4주(26~28)	1,000	1%	37%	33%	2%	5%	2%	20%
11월 1주(02~04)	1,000	2%	38%	30%	3%	3%	1%	23%
11월 2주(09~11)	1,000	4%	36%	34%	2%	3%	1%	22%
11월 3주(16~18)	1,000	3%	39%	29%	3%	4%	0%	21%
11월 4주(23~25)	1,005	3%	34%	32%	3%	6%	1%	21%
12월 1주(11/30~12/2)	1,000	3%	34%	35%	3%	3%	1%	21%
12월 2주(7~9일)	1,002	3%	36%	33%	3%	4%	0%	21%
<b>12월 3주(14~16일)</b>	<b>1,000</b>	<b>3%</b>	<b>33%</b>	<b>31%</b>	<b>2%</b>	<b>4%</b>	<b>1%</b>	<b>25%</b>

- 한국갤럽 데일리 오피니언 제477호 www.gallup.co.kr

질문) 귀하는 다음 중 어느 정당을 지지하십니까? 보기를 순환하여 불러드리겠습니다.  
 ('모름/없음'인 경우 재질문) 그럼, 본인 성향은 어느 정당에 조금이라도 더 가깝습니까?  
 - 국민의당/국민의힘/더불어민주당/열린민주당/정의당, 그 외 정당(자유응답), 없다

2021년 12월 3주 (14~16일)	조사완료 사례수 (명)	가중적용 사례수 (명)	정당 지지도 (현재 지지하는 정당)							없음	모름 응답 거절
			국민의당	국민의힘	더불어 민주당	열린 민주당	정의당	기타	무당층 無黨層		
전체	1,000	1,000	3%	33%	31%	2%	4%	1%	25%	20%	4%
지역별											
서울	193	190	3%	34%	30%	1%	3%	0%	28%	25%	4%
인천/경기	308	314	2%	35%	31%	2%	5%	1%	24%	20%	5%
강원	30	30	-	-	-	-	-	-	-	-	-
대전/세종/충청	108	106	3%	27%	36%	3%	3%	2%	26%	21%	6%
광주/전라	98	98	3%	12%	61%	4%	8%	1%	12%	10%	2%
대구/경북	98	98	6%	50%	7%	3%	1%		33%	25%	8%
부산/울산/경남	152	152	4%	35%	27%	2%	2%	3%	26%	22%	4%
제주	13	13	-	-	-	-	-	-	-	-	-
성별											
남성	507	496	3%	35%	33%	2%	3%	1%	22%	20%	2%
여성	493	504	2%	31%	30%	2%	5%	2%	28%	21%	7%
연령별											
18~29세	145	176	2%	23%	18%		6%		50%	39%	11%
30대	130	152	2%	20%	32%	1%	5%	1%	39%	33%	7%
40대	176	185	1%	20%	50%	3%	5%	3%	19%	17%	2%
50대	210	196	4%	37%	34%	5%	5%	2%	12%	11%	1%
60대 이상	339	290	4%	52%	26%	2%	1%	0%	14%	11%	3%
직업별											
농/임/어업	33	30	-	-	-	-	-	-	-	-	-
자영업	146	141	3%	29%	40%	1%	5%	2%	20%	19%	1%
기능노무/서비스	145	142	1%	36%	32%	2%	5%	1%	23%	21%	2%
사무/관리	310	330	3%	25%	39%	3%	5%	1%	23%	19%	4%
전업주부	199	183	3%	49%	20%	3%	2%	1%	22%	16%	6%
학생	57	70	1%	25%	12%		6%		56%	38%	18%
무직/은퇴/기타	110	103	3%	38%	31%	2%	1%		25%	20%	5%
생활 수준별											
상/중상	175	182	3%	37%	33%	2%	4%	2%	20%	16%	3%
중	471	474	3%	32%	35%	3%	4%	0%	24%	20%	4%
중하	204	200	3%	30%	31%	1%	7%	1%	26%	22%	4%
하	129	122	3%	39%	19%	4%	1%	4%	29%	21%	8%
성향별											
보수	303	295	3%	68%	14%	1%	2%	2%	10%	10%	0%
중도	293	302	3%	23%	30%	3%	4%	1%	36%	33%	3%
진보	242	246	2%	7%	63%	3%	8%	2%	15%	13%	3%
모름/응답거절	162	157	3%	28%	19%	2%	3%		46%	28%	18%
대통령 직무											
긍정 평가자	366	370	2%	3%	67%	5%	6%	1%	16%	13%	2%
부정 평가자	547	545	3%	56%	9%	1%	3%	2%	27%	23%	3%
평소 관심											
많이 있다	268	257	3%	39%	36%	2%	3%	3%	14%	13%	1%
약간 있다	444	448	2%	37%	37%	2%	4%	1%	18%	16%	2%
별로 없다	184	187	6%	28%	21%	2%	8%	1%	34%	30%	4%
전혀 없다	76	82	2%	10%	16%	3%	1%		68%	43%	25%
정치적 견해											
주변에 밝히는 편	346	344	3%	40%	37%	3%	4%	2%	11%	10%	1%
그렇지 않다	627	628	3%	30%	28%	2%	4%	1%	32%	26%	6%

## ● 대선 후보 지지도



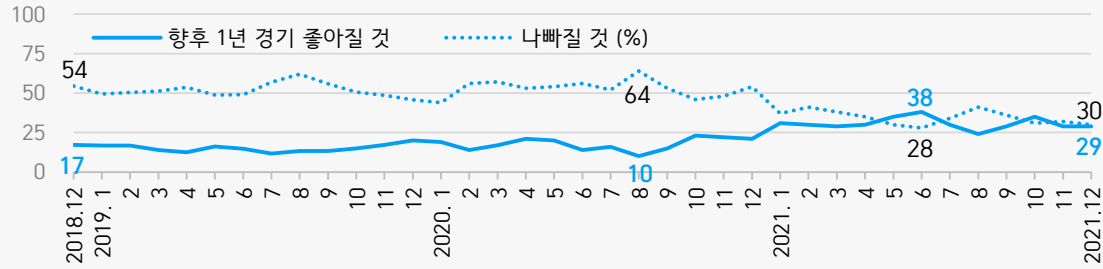
**질문)** 귀하는 누가 다음번 대통령이 되는 것이 가장 좋다고 생각하십니까?  
 보기를 순환하여 불러드리겠습니다. (특정인 답하지 않으면 재질문)  
 굳이 말씀하신다면, 누가 조금이라도 더 낫다고 생각하십니까?  
 - 이재명 / 윤석열 / 심상정 / 안철수 / 그 외 인물(자유응답) / 없다

- 원내 정당 대선 후보로는 10월 10일 이재명, 12일 심상정, 11월 4일 안철수, 5일 윤석열 선출
- 제20대 대통령선거일은 2022년 3월 9일. 잔여일수(D-)는 조사 종료일 기준
- 시기별 전국 성인 약 1,000명 전화조사. 한국갤럽 데일리 오피니언 제477호 [www.gallup.co.kr](http://www.gallup.co.kr)

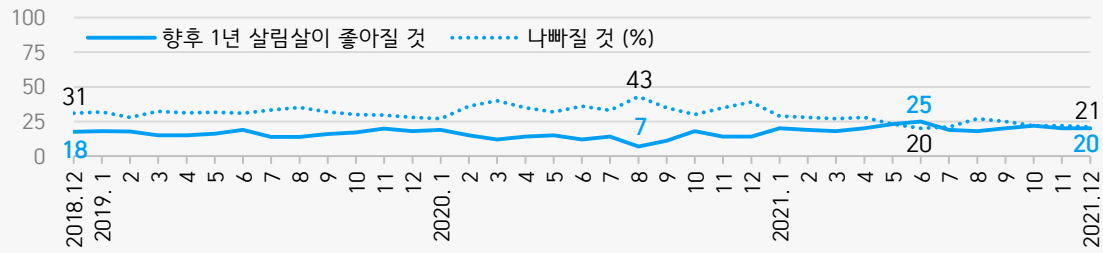
2021년 12월 3주 (14~16일)	조사완료 사례수 (명)	가중적용 사례수 (명)	대선 후보 지지도						없음	모름 응답 거절
			이재명	윤석열	심상정	안철수	기타 인물	의견 유보		
전체	1,000	1,000	36%	35%	5%	5%	4%	16%	12%	4%
지역별										
서울	193	190	29%	40%	6%	9%	2%	14%	13%	2%
인천/경기	308	314	37%	32%	5%	4%	5%	18%	15%	3%
강원	30	30	-	-	-	-	-	-	-	-
대전/세종/충청	108	106	39%	23%	5%	4%	4%	26%	18%	7%
광주/전라	98	98	61%	15%	7%	4%	3%	10%	9%	1%
대구/경북	98	98	20%	51%	1%	6%	4%	19%	8%	10%
부산/울산/경남	152	152	31%	42%	3%	5%	4%	14%	11%	3%
제주	13	13	-	-	-	-	-	-	-	-
성별										
남성	507	496	38%	35%	3%	6%	4%	14%	12%	1%
여성	493	504	33%	34%	6%	4%	4%	18%	12%	6%
연령별										
18~29세	145	176	20%	19%	13%	9%	4%	34%	27%	7%
30대	130	152	35%	21%	6%	4%	8%	27%	23%	4%
40대	176	185	55%	24%	2%	5%	5%	10%	9%	1%
50대	210	196	43%	37%	3%	6%	4%	7%	6%	1%
60대 이상	339	290	27%	57%	2%	3%	1%	10%	5%	5%
주요 지지 정당별										
국민의힘	354	332	5%	82%	1%	3%	2%	7%	6%	1%
더불어민주당	315	315	81%	4%	3%	2%	2%	8%	6%	1%
정의당	38	41	-	-	-	-	-	-	-	-
무당(無黨)층	227	248	20%	18%	4%	9%	6%	43%	31%	12%
직업별										
농/임/어업	33	30	-	-	-	-	-	-	-	-
자영업	146	141	45%	35%	4%	3%	6%	7%	6%	1%
기능노무/서비스	145	142	35%	39%	3%	6%	5%	12%	10%	2%
사무/관리	310	330	44%	22%	7%	4%	4%	19%	16%	3%
전업주부	199	183	25%	54%	1%	2%	1%	17%	9%	8%
학생	57	70	16%	17%	10%	14%	7%	36%	28%	9%
무직/은퇴/기타	110	103	29%	46%	4%	7%	3%	12%	9%	3%
생활 수준별										
상/중상	175	182	34%	39%	4%	6%	6%	11%	9%	2%
중	471	474	40%	33%	4%	4%	3%	16%	13%	3%
중하	204	200	36%	29%	7%	7%	4%	17%	13%	4%
하	129	122	23%	43%	6%	7%	4%	18%	11%	7%
성향별										
보수	303	295	16%	66%	2%	4%	4%	10%	9%	1%
중도	293	302	37%	27%	5%	7%	6%	18%	16%	2%
진보	242	246	64%	8%	9%	5%	3%	11%	9%	2%
모름/응답거절	162	157	25%	33%	3%	5%	2%	32%	18%	14%
대통령 직무 평소										
긍정 평가자	366	370	73%	4%	7%	3%	4%	9%	8%	1%
부정 평가자	547	545	11%	58%	3%	7%	5%	16%	13%	3%
많이 있다	268	257	38%	44%	3%	1%	7%	7%	6%	1%
약간 있다	444	448	41%	35%	6%	4%	2%	12%	10%	2%
관심이 별로 없다	184	187	26%	30%	5%	11%	5%	23%	18%	5%
전혀 없다	76	82	20%	15%	4%	10%	4%	48%	34%	14%
정치적 견해										
주변에 밝히는 편	346	344	41%	39%	4%	5%	5%	7%	6%	1%
그렇지 않다	627	628	33%	33%	5%	5%	4%	21%	16%	5%



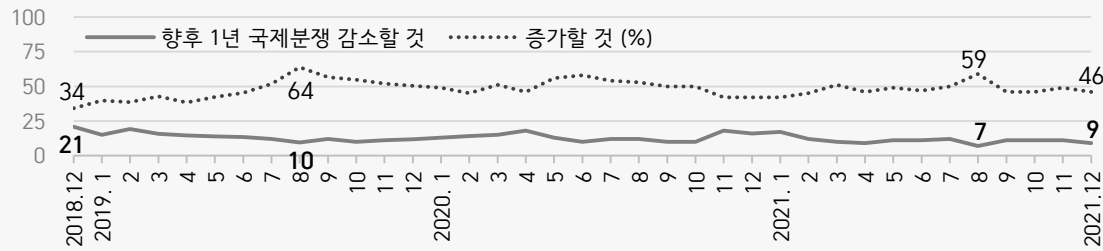
● 경기(국가 경제) 전망: 최근 3년 월별 추이



● 살림살이 전망



● 국제분쟁 증감 전망



- 매월 전국 성인 약 1,000명 전화조사. 각 항목 '비슷하다' 포함 3점 척도. 한국갤럽 데일리 오피니언 제477호

# 경제 전망: 경기, 살림살이, 국제분쟁 vs 대통령 직무 수행 평가 - 최근 3년 월별 추이

## ● 향후 1년 경제 전망: 최근 3년 월별 추이

## (참고) 대통령 직무 수행 평가

최근 3년	경기(景氣)			살림살이			국제분쟁 증감			대통령 직무 평가	경제 전망 조사 해당 주 기준			
	좋아질것 (1)	나빠질것 (2)	Net.S (1)-(2)	좋아질것 (1)	나빠질것 (2)	Net.S (1)-(2)	증가할것 (2)	감소할것 (1)	Net.S (1)-(2)			긍정 (1)	부정 (2)	Net.S (1)-(2)
2018년 12월	17%	54%	-37	18%	31%	-13	34%	21%	-13	← 노동계 국회 앞 집회	49%	41%	8	12월 1주(04~06일)
2019년 1월	17%	49%	-32	18%	32%	-14	40%	15%	-25		47%	44%	3	2019년 1월 3주(15~17일)
2월	17%	50%	-33	18%	28%	-10	39%	19%	-20	← 2차 북미정상회담	47%	44%	3	2월 2주(12~14일)
3월	14%	51%	-37	15%	32%	-17	43%	16%	-27	← 고농도 미세먼지	44%	46%	-2	3월 2주(12~14일)
4월	13%	54%	-41	15%	31%	-16	38%	15%	-23		41%	49%	-8	4월 1주(02~04일)
5월	16%	49%	-33	16%	32%	-16	42%	14%	-28		47%	45%	2	5월 2주(07~09일)
6월	15%	49%	-34	19%	31%	-12	45%	13%	-32	← 미중 무역전쟁 격화	46%	46%	0	6월 1주(04~05일)
7월	12%	57%	-45	14%	33%	-19	52%	12%	-40	← 수출 규제 등 한일 갈등	45%	45%	0	7월 2주(09~11일)
8월	13%	62%	-49	14%	35%	-21	64%	10%	-54	← 한일, 미중 분쟁 격화	47%	43%	4	8월 2주(06~08일)
9월	13%	56%	-43	16%	32%	-16	57%	12%	-45		41%	50%	-9	9월 4주(24~26일)
10월	15%	51%	-36	17%	30%	-13	55%	10%	-45	← 한은, 기준금리 인하	44%	47%	-3	10월 5주(29~31일)
11월	17%	49%	-32	20%	30%	-10	52%	11%	-41	← 지소미아 종료 조건부 연기	46%	46%	0	11월 4주(26~28일)
12월	20%	46%	-26	18%	28%	-10	50%	12%	-38	← 미중 1단계 무역 합의	44%	46%	-2	12월 3주(17~19일)
2020년 1월	19%	44%	-25	19%	27%	-8	49%	13%	-36		41%	50%	-9	2020년 1월 5주(28~30일)
2월	14%	56%	-42	15%	36%	-21	45%	14%	-31	← 코로나19 위기 심각 단계	42%	51%	-9	2월 4주(25~27일)
3월	17%	57%	-40	12%	40%	-28	51%	15%	-36	← WHO '팬데믹' 선언	55%	39%	16	3월 4주(24~26일)
4월	21%	53%	-32	14%	35%	-21	46%	18%	-28	← 21대 국회의원선거	62%	30%	32	4월 4주(21~23일)
5월	20%	54%	-34	15%	32%	-17	56%	13%	-43	← 긴급재난지원금 지급	65%	25%	40	5월 4주(26~28일)
6월	14%	56%	-42	12%	36%	-24	58%	10%	-48	← 남북 관계 악화	52%	39%	13	6월 4주(23~25일)
7월	16%	52%	-36	14%	33%	-19	54%	12%	-42	← 부동산 시장 불안정	45%	48%	-3	7월 4주(21~23일)
8월	10%	64%	-54	7%	43%	-36	53%	12%	-41	← 수도권 중심 코로나 재확산	47%	43%	4	8월 4주(25~27일)
9월	15%	53%	-38	11%	35%	-24	50%	10%	-40	← 4차 추경안 처리	44%	48%	-4	9월 4주(22~24일)
10월	23%	46%	-23	18%	30%	-12	50%	10%	-40	← 거리두기 1단계로 완화	43%	46%	-3	10월 4주(27~29일)
11월	22%	48%	-26	14%	35%	-21	42%	18%	-24	← 미국 대선 바이든 당선	40%	48%	-8	11월 4주(24~26일)
12월	21%	54%	-33	14%	39%	-25	42%	16%	-26	← 누적 확진 4만명대, 2.5단계	40%	52%	-12	12월 3주(15~17일)
2021년 1월	31%	37%	-6	20%	29%	-9	42%	17%	-25	← KOSPI 3,000 돌파	38%	52%	-14	2021년 1월 4주(26~28일)
2월	30%	41%	-11	19%	28%	-9	45%	12%	-33	← 국내 백신 접종 시작 임박	39%	52%	-13	2월 4주(23~25일)
3월	29%	38%	-9	18%	27%	-9	51%	10%	-41	← 백신 접종-대상 확대	34%	59%	-25	3월 4주(23, 25일)
4월	30%	35%	-5	20%	28%	-8	46%	9%	-37	← 국가 간 백신 확보 경쟁	29%	60%	-31	4월 5주(27~29일)
5월	35%	30%	5	23%	23%	0	49%	11%	-38	← 한미정상회담	37%	52%	-15	5월 4주(25~27일)
6월	38%	28%	10	25%	20%	5	47%	11%	-36	← 국내 백신 접종 가속화	40%	51%	-11	6월 4주(22~24일)
7월	30%	34%	-4	19%	21%	-2	50%	12%	-38	← 델타 변이, 수도권 4단계	40%	53%	-13	7월 5주(27~29일)
8월	24%	41%	-17	18%	27%	-9	59%	7%	-52	← 탈레반, 아프간 재점령	38%	54%	-16	8월 4주(24~26일)
9월	29%	36%	-7	20%	25%	-5	46%	11%	-35	← 성인 1차 접종 90% 상회	38%	54%	-16	9월 5주(28~30일)
10월	35%	31%	4	22%	22%	0	46%	11%	-35	← 단계적 일상회복 착수	37%	55%	-18	10월 4주(26~28일)
11월	29%	32%	-3	20%	22%	-2	49%	11%	-38	← 일상회복 시행 후 급증세	37%	55%	-18	11월 4주(23~25일)
<b>12월</b>	<b>29%</b>	<b>30%</b>	<b>-1</b>	<b>20%</b>	<b>21%</b>	<b>-1</b>	<b>46%</b>	<b>9%</b>	<b>-37</b>	← 하루 확진자 7,000명대	<b>37%</b>	<b>54%</b>	<b>-17</b>	<b>12월 3주(14~16일)</b>

- 2017년 9월부터 매월 전국 성인 약 1,000명 전화조사. Net Score: 순(純)지수, 낙관-비관 격차  
 - 각 항목 전망 '비슷할 것' 포함 3점 척도. 한국갤럽 데일리 오피니언 제477호 www.gallup.co.kr

- Net Score: 순(純)지수, 긍정-부정 격차  
 - 직무 평가는 긍·부정 2점 척도

**질문)** 귀하는 앞으로 1년간 우리나라 경제가 현재에 비해 다음 중 어떠한 것이라고 보십니까?  
- 좋아질 것 / 나빠질 것 / 비슷할 것 (순서 로테이션 제시)

	2021년 12월 3주 (14~16일)	조사완료		향후 1년 경기(景氣) 전망				Net Score (1)-(2)
		사례수 (명)	가중적용 사례수 (명)	좋아질 것 (1)	나빠질 것 (2)	비슷할 것	모름/ 응답거절	
지역별	전체	1,000	1,000	29%	30%	34%	7%	-1
	서울	193	190	22%	34%	36%	8%	-12
	인천/경기	308	314	29%	27%	37%	7%	2
	강원	30	30	-	-	-	-	-
	대전/세종/충청	108	106	32%	33%	28%	7%	-1
	광주/전라	98	98	42%	17%	36%	5%	25
	대구/경북	98	98	23%	37%	34%	6%	-14
	부산/울산/경남	152	152	30%	35%	28%	7%	-5
	제주	13	13	-	-	-	-	-
성별	남성	507	496	33%	29%	32%	6%	4
	여성	493	504	25%	31%	35%	8%	-6
연령별	18~29세	145	176	15%	32%	49%	4%	-17
	30대	130	152	30%	24%	42%	4%	6
	40대	176	185	34%	28%	33%	5%	6
	50대	210	196	34%	35%	27%	4%	-1
	60대 이상	339	290	30%	31%	25%	14%	-1
주요 지지 정당별	국민의힘	354	332	18%	45%	29%	8%	-27
	더불어민주당	315	315	48%	14%	34%	3%	34
	정의당	38	41	-	-	-	-	-
	무당(無黨)층	227	248	19%	32%	39%	10%	-13
직업별	농/임/어업	33	30	-	-	-	-	-
	자영업	146	141	39%	34%	26%	1%	5
	기능노무/서비스	145	142	30%	24%	37%	9%	6
	사무/관리	310	330	30%	27%	40%	3%	3
	전업주부	199	183	21%	42%	25%	11%	-21
	학생	57	70	19%	24%	54%	3%	-5
	무직/은퇴/기타	110	103	27%	32%	24%	18%	-5
생활 수준별	상/중상	175	182	32%	26%	38%	3%	6
	중하	471	474	30%	30%	34%	6%	0
	중하	204	200	26%	33%	35%	6%	-7
	하	129	122	27%	36%	22%	14%	-9
성향별	보수	303	295	21%	41%	31%	6%	-20
	중도	293	302	30%	28%	40%	2%	2
	진보	242	246	41%	19%	35%	5%	22
	모름/응답거절	162	157	23%	32%	23%	22%	-9
대통령 직무	긍정 평가자	366	370	48%	14%	34%	5%	34
	부정 평가자	547	545	17%	43%	33%	6%	-26
평소 정치에 관심이	많이 있다	268	257	35%	35%	25%	5%	0
	약간 있다	444	448	30%	28%	37%	6%	2
	별로 없다	184	187	24%	33%	37%	6%	-9
	전혀 없다	76	82	19%	27%	40%	14%	-8
정치적 견해	주변에 밝히는 편	346	344	34%	28%	31%	7%	6
	그렇지 않다	627	628	26%	32%	36%	6%	-6

- Net Score: 순(純)지수, 낙관-비관 격차

**질문)** 앞으로 1년간 귀국의 살림살이가 현재에 비해 다음 중 어떠한 것이라고 보십니까?  
- 좋아질 것 / 나빠질 것 / 비슷할 것 (순서 로테이션 제시)

	2021년 12월 3주 (14~16일)	조사완료		향후 1년 살림살이 전망				Net Score (1)-(2)
		사례수 (명)	가중적용 사례수 (명)	좋아질 것 (1)	나빠질 것 (2)	비슷할 것	모름/ 응답거절	
지역별	전체	1,000	1,000	20%	21%	55%	4%	-1
	서울	193	190	21%	24%	52%	3%	-3
	인천/경기	308	314	18%	19%	59%	4%	-1
	강원	30	30	-	-	-	-	-
	대전/세종/충청	108	106	28%	23%	44%	5%	5
	광주/전라	98	98	30%	14%	53%	4%	16
	대구/경북	98	98	18%	24%	55%	4%	-6
	부산/울산/경남	152	152	18%	23%	57%	2%	-5
	제주	13	13	-	-	-	-	-
성별	남성	507	496	24%	21%	52%	3%	3
	여성	493	504	17%	21%	58%	4%	-4
연령별	18~29세	145	176	13%	16%	68%	3%	-3
	30대	130	152	22%	13%	60%	5%	9
	40대	176	185	28%	18%	52%	2%	10
	50대	210	196	22%	29%	47%	2%	-7
	60대 이상	339	290	18%	25%	52%	5%	-7
주요 지지 정당별	국민의힘	354	332	13%	30%	54%	2%	-17
	더불어민주당	315	315	34%	7%	57%	2%	27
	정의당	38	41	-	-	-	-	-
	무당(無黨)층	227	248	15%	21%	58%	6%	-6
직업별	농/임/어업	33	30	-	-	-	-	-
	자영업	146	141	30%	31%	37%	2%	-1
	기능노무/서비스	145	142	21%	17%	55%	6%	4
	사무/관리	310	330	23%	16%	60%	1%	7
	전업주부	199	183	13%	28%	53%	6%	-15
	학생	57	70	13%	12%	74%	2%	1
	무직/은퇴/기타	110	103	16%	25%	52%	7%	-9
생활 수준별	상/중상	175	182	28%	11%	60%	1%	17
	중	471	474	20%	20%	56%	3%	0
	중하	204	200	17%	23%	57%	3%	-6
	하	129	122	13%	37%	42%	8%	-24
성향별	보수	303	295	16%	30%	52%	3%	-14
	중도	293	302	19%	19%	60%	1%	0
	진보	242	246	31%	12%	55%	2%	19
	모름/응답거절	162	157	16%	24%	50%	11%	-8
대통령 직무	긍정 평가자	366	370	34%	8%	55%	3%	26
	부정 평가자	547	545	13%	31%	53%	2%	-18
평소 정치에 관심이	많이 있다	268	257	27%	26%	43%	3%	1
	약간 있다	444	448	20%	16%	61%	3%	4
	별로 없다	184	187	15%	25%	60%	1%	-10
	전혀 없다	76	82	17%	22%	50%	12%	-5
정치적 견해	주변에 밝히는 편	346	344	23%	22%	52%	3%	1
	그렇지 않다	627	628	18%	21%	57%	3%	-3

- Net Score: 순(純)지수, 낙관-비관 격차

- 50사례 미만은 수치 제시하지 않음. 한국갤럽 데일리 오피니언 제477호 www.gallup.co.kr

질문) 앞으로 1년간 **국제적인 분쟁**이 현재에 비해 다음 중 어떠한 것이라고 보십니까?

- 증가할 것 / 감소할 것 / 비슷할 것 (순서 로테이션 제시)

2021년 12월 3주 (14~16일)	조사완료 사례수 (명)	가중적용 사례수 (명)	향후 1년 국제분쟁 증감 전망				Net Score (1)-(2)
			증가할 것 (2)	감소할 것 (1)	비슷할 것	모름/ 응답거절	
전체	1,000	1,000	46%	9%	31%	14%	-37
지역별							
서울	193	190	50%	10%	26%	15%	-40
인천/경기	308	314	47%	10%	32%	11%	-37
강원	30	30	-	-	-	-	-
대전/세종/충청	108	106	43%	8%	30%	19%	-35
광주/전라	98	98	48%	12%	26%	14%	-36
대구/경북	98	98	48%	8%	31%	13%	-40
부산/울산/경남	152	152	41%	8%	37%	13%	-33
제주	13	13	-	-	-	-	-
성별							
남성	507	496	52%	8%	28%	12%	-44
여성	493	504	41%	11%	33%	15%	-30
연령별							
18~29세	145	176	48%	5%	39%	9%	-43
30대	130	152	46%	9%	41%	4%	-37
40대	176	185	54%	12%	26%	8%	-42
50대	210	196	55%	12%	25%	9%	-43
60대 이상	339	290	36%	9%	27%	28%	-27
주요 지지 정당별							
국민의힘	354	332	48%	10%	25%	17%	-38
더불어민주당	315	315	44%	12%	34%	10%	-32
정의당	38	41	-	-	-	-	-
무당(無黨)층	227	248	42%	5%	36%	16%	-37
직업별							
농/임/어업	33	30	-	-	-	-	-
자영업	146	141	49%	10%	31%	11%	-39
기능노무/서비스	145	142	44%	12%	33%	12%	-32
사무/관리	310	330	55%	8%	33%	4%	-47
전업주부	199	183	36%	13%	24%	27%	-23
학생	57	70	51%	6%	38%	4%	-45
무직/은퇴/기타	110	103	39%	8%	27%	26%	-31
생활 수준별							
상/중상	175	182	56%	10%	27%	7%	-46
중	471	474	45%	10%	33%	12%	-35
중하	204	200	51%	8%	30%	11%	-43
하	129	122	37%	9%	28%	26%	-28
성향별							
보수	303	295	48%	12%	27%	14%	-36
중도	293	302	53%	9%	32%	6%	-44
진보	242	246	51%	10%	34%	5%	-41
모름/응답거절	162	157	25%	6%	31%	39%	-19
대통령 직무							
긍정 평가자	366	370	42%	12%	36%	10%	-30
부정 평가자	547	545	51%	8%	27%	14%	-43
평소 관심이							
많이 있다	268	257	50%	10%	29%	11%	-40
약간 있다	444	448	51%	10%	29%	10%	-41
별로 없다	184	187	44%	9%	31%	16%	-35
전혀 없다	76	82	23%	10%	45%	23%	-13
정치적 견해							
주변에 밝히는 편	346	344	47%	10%	32%	11%	-37
그렇지 않다	627	628	47%	9%	30%	14%	-38

- Net Score: 순(純)지수, 낙관-비관 격차

- 50사례 미만은 수치 제시하지 않음. 한국갤럽 데일리 오피니언 제477호 www.gallup.co.kr

질문) 귀하는 평소 정치에 관심이 있습니까, 없습니까? (4점 척도)

2021년 12월 3주 (14~16일)	조사완료 사례수 (명)	가중적용 사례수 (명)	평소 정치 관심 정도				
			많이 있다	약간 있다	별로 없다	전혀 없다	모름/ 응답거절
전체	1,000	1,000	26%	45%	19%	8%	3%
지역별							
서울	193	190	30%	43%	18%	7%	2%
인천/경기	308	314	25%	45%	19%	8%	2%
강원	30	30	-	-	-	-	-
대전/세종/충청	108	106	24%	38%	19%	13%	6%
광주/전라	98	98	17%	53%	19%	12%	
대구/경북	98	98	31%	39%	20%	7%	3%
부산/울산/경남	152	152	24%	45%	22%	5%	3%
제주	13	13	-	-	-	-	-
성별							
남성	507	496	26%	46%	19%	8%	2%
여성	493	504	26%	43%	19%	9%	3%
연령별							
18~29세	145	176	12%	45%	20%	22%	
30대	130	152	13%	47%	27%	10%	2%
40대	176	185	33%	49%	14%	3%	1%
50대	210	196	34%	41%	19%	4%	1%
60대 이상	339	290	30%	43%	16%	5%	6%
주요 지지 정당별							
국민의힘	354	332	30%	50%	16%	2%	2%
더불어민주당	315	315	29%	52%	12%	4%	3%
정의당	38	41	-	-	-	-	-
무당(無黨)층	227	248	14%	33%	26%	23%	4%
직업별							
농/임/어업	33	30	-	-	-	-	-
자영업	146	141	35%	45%	14%	4%	2%
기능노무/서비스	145	142	26%	45%	18%	9%	1%
사무/관리	310	330	22%	49%	20%	7%	2%
전업주부	199	183	32%	41%	18%	4%	5%
학생	57	70	7%	44%	21%	28%	
무직/은퇴/기타	110	103	26%	40%	17%	12%	5%
생활 수준별							
상/중상	175	182	31%	52%	11%	7%	1%
중	471	474	26%	46%	19%	6%	2%
중하	204	200	23%	44%	23%	8%	2%
하	129	122	23%	39%	21%	13%	4%
성향별							
보수	303	295	32%	46%	16%	5%	1%
중도	293	302	18%	53%	22%	6%	1%
진보	242	246	33%	45%	15%	6%	0%
모름/응답거절	162	157	17%	25%	24%	24%	11%
대통령 직무 정치적 관심이 견해							
긍정 평가자	366	370	28%	51%	12%	7%	2%
부정 평가자	547	545	26%	43%	22%	6%	2%
주변에 밝히는 편	346	344	44%	46%	7%	2%	1%
그렇지 않다	627	628	16%	45%	25%	11%	3%

- 50사례 미만은 수치 제시하지 않음. 한국갤럽 데일리 오피니언 제477호 www.gallup.co.kr


질문) 귀하는 평소 주변 사람들에게 정치인 또는 정당에 대한 귀하의 생각이나  
지지 여부를 밝히는 편입니까, 그렇지 않습니까?

2021년 12월 3주 (14~16일)	조사완료 사례수 (명)	가중적용 사례수 (명)	평소 정치인/정당 관련 견해		
			주변 사람들에게 밝히는 편	그렇지 않다	모름/ 응답거절
전체	1,000	1,000	34%	63%	3%
지역별					
서울	193	190	34%	63%	3%
인천/경기	308	314	33%	65%	1%
강원	30	30	-	-	-
대전/세종/충청	108	106	27%	64%	8%
광주/전라	98	98	36%	63%	1%
대구/경북	98	98	39%	58%	3%
부산/울산/경남	152	152	36%	60%	4%
제주	13	13	-	-	-
성별					
남성	507	496	33%	65%	2%
여성	493	504	36%	60%	3%
연령별					
18~29세	145	176	22%	76%	2%
30대	130	152	31%	67%	2%
40대	176	185	42%	54%	3%
50대	210	196	43%	56%	1%
60대 이상	339	290	33%	63%	4%
주요 지지 정당별					
국민의힘	354	332	41%	56%	2%
더불어민주당	315	315	40%	56%	4%
정의당	38	41	-	-	-
무당(無黨)층	227	248	15%	82%	3%
직업별					
농/임/어업	33	30	-	-	-
자영업	146	141	41%	56%	3%
기능노무/서비스	145	142	35%	64%	1%
사무/관리	310	330	35%	63%	2%
전업주부	199	183	36%	60%	4%
학생	57	70	22%	76%	1%
무직/은퇴/기타	110	103	31%	63%	6%
생활 수준별					
상/중상	175	182	44%	55%	1%
중	471	474	37%	61%	3%
중하	204	200	26%	73%	1%
하	129	122	26%	70%	4%
성향별					
보수	303	295	45%	54%	1%
중도	293	302	25%	74%	1%
진보	242	246	41%	55%	4%
모름/응답거절	162	157	22%	70%	8%
대통령 직무 평소에 관심이 견해					
긍정 평가자	366	370	40%	57%	2%
부정 평가자	547	545	34%	64%	3%
많이 있다	268	257	58%	39%	3%
약간 있다	444	448	36%	63%	2%
별로 없다	184	187	13%	85%	2%
전혀 없다	76	82	8%	85%	7%

- 50사례 미만은 수치 제시하지 않음. 한국갤럽 데일리 오피니언 제477호 www.gallup.co.kr

“조사는 결코 화려하거나 스스로 빛나는  
업(業)이 아니다. 사회의 명암, 좌우 대립,  
빈부 문제, 정보 격차, 과거와 미래 등을  
두루 살펴 매 순간 어느 한쪽으로 치우치지  
않도록 스스로 경계하며 꾸준히 공부하고  
탐구하는 일이다. 때로는 관행과 시류에  
맞서야 하고, 때로는 비난과 질시를 묵묵히  
견뎌야 한다. 어렵지만 누군가는 반드시  
해야 할 일, 힘들지만 그만큼 보람된 일이다.”

조사인의 길, 박무익



한국갤럽조사연구소는 1974년 6월 박무익 회장이 설립한  
한국 최초의 법인 형태 조사 전문 회사입니다.

1970년대부터 사회 주요 현안 자체 조사 결과를 발표해 왔으며,  
우리 국민의 71%가 한국갤럽을 알고 있습니다.

—  
한국갤럽 홈페이지 갤럽리포트 게시판을 통해 공개한 자료는  
모두 한국갤럽의 자산이므로 상업적 용도의 재판매를 금지합니다(→ [FAQ](#)).

· 기사, 논문, SNS 공유 등 재판매 이외 용도로는  
누구나, 무료로, 자유롭게 인용하실 수 있습니다.

· 인용하실 때는 반드시 출처를 밝혀 주십시오.  
가능하면 조사 기간, 방법, 표본크기 등 개요까지 함께 표시하실 것을 권장합니다.

· 저희는 소수점 아래 수치를 제시하지 않는 것을 원칙으로 하고 있으니,  
인용하실 때도 그에 따라 주실 것을 당부합니다.

—  
한국갤럽 조사에 관심 가져주셔서 고맙습니다.

- 매주 새로운 조사 결과를 전합니다: [이메일 뉴스레터 구독 신청](#) | [카카오톡채널 추가](#)
- 문의: 전화 02-3702-2100(대표)/2571/2621/2622 또는 [홈페이지 Q&A](#)
- 주소: (본관) 03167 서울시 종로구 사직로 70, (신관) 03042 서울시 종로구 자하문로 70

—  
이 문서에는 네이버 나눔글꼴과 한글과컴퓨터 함초롬체를 썼습니다.