

# 한국갤럽 데일리 오피니언

---

제472호 2021년 11월 2주

대통령 직무 수행 평가, 긍·부정 평가 이유 | 정당 지지도 | [코로나19 정부 대응 평가, 긍·부정 평가 이유, 마스크 없는 일상회복 예상 시기](#) | [주변국 정상 개별 호감 여부: 미국, 중국, 일본, 러시아, 북한](#) | [관계 주요국](#)

## 조사 개요

- 조사기간: 2021년 11월 9~11일
- 표본추출: 휴대전화 RDD 표본 프레임에서 무작위 추출(집전화 RDD 15% 포함)
- 응답방식: 전화조사원 인터뷰
- 조사대상: 전국 만 18세 이상 1,000명
- 표본오차:  $\pm 3.1\%$ 포인트(95% 신뢰수준) - [주요 지표 표준오차·신뢰구간·상대표준오차 제시](#)
- 응답률: 14%(총 통화 6,897명 중 1,000명 응답 완료)
- 의뢰처: 한국갤럽 자체 조사

갤럽리포트 G20211112

한국갤럽 데일리 오피니언 독자 여러분, 안녕하십니까?

1974년 문을 연 저희 연구소가 지금까지 얻은 명성은 저희 조사에 협조해주신 우리 국민 덕분입니다.

저희는 그에 보답하는 마음으로 1970년대부터 자체 조사 결과로 단행본을 펴냈고, 1990년대에는 조사 전문 데이터베이스를 구축했습니다.

2012년부터는 자체 조사를 정례화해 매주 새로운 결과를 공개하며, 누구나 무료로 활용할 수 있도록 했습니다.

여론조사의 홍수 속에 '정확한 자' 하나를 제공하고자 시작한 저희 노력이 여론의 흐름을 읽으시는 데 도움되기를 바랍니다.

한국갤럽에 몸 담고 있는 한 사람, 한 사람은 공정하고 신뢰받는 조사회사로서 사명을 다하기 위해 계속 노력하겠습니다.



### 한국갤럽 데일리 오피니언은

조사원이 직접 묻고 응답 받는 인터뷰 방식으로 진행합니다.

전국 유권자 대표성을 최대한 확보하고자 무작위발생(RDD: Random Digit Dialing)한 휴대전화 번호를 기본 표본추출틀로 합니다. 단, 휴대전화만으로는 접근하기 어려운 여성, 고연령대 일부는 무작위발생한 집전화번호 조사로 보완합니다(반영 비율 평균 15%).

→ [데일리 오피니언 표본설계: 모집단 정의부터 모수추정까지](#)

→ [전화조사 콜백, 폭넓은 여론 수렴을 위한 필수 절차입니다: 콜 차수별 응답자 프로파일·정치적 성향 분석](#)

→ [정치 고관심층 위주 조사는 전체 여론을 왜곡합니다: 정치 관심도와 여론조사](#)

→ [알고 보면 들쭉날쭉하지 않습니다: 차기 정치지도자 선호도 질문 방식과 조사방법 간 차이](#)



### 여론조사 바로보기

자주 물으시는 질문과 답글, 여론조사에 대한 이해를 돕는 한국갤럽 홈페이지 게시물 링크입니다. 클릭하면 연결됩니다.

1 → [조사방법이 다르면 결과도 다릅니다: 같은 시기 상반된 조사 결과가 나오는 이유](#)

2 → [표본오차보다 훨씬 작은 변동에 의미를 부여하는 행위는 해석이 아니라 허구\(虛構\)입니다](#)

3 → [여론조사 결과는 옳고 그름의 잣대가 아니라, 다양한 의견의 중간점이 어디쯤인지 가늠하는 이정표 역할을 할 뿐입니다](#)

4 → [평소 정당 지지도는 현시점 유권자의 정당에 대한 태도로, 선거 결과에 대한 예측이 아닙니다](#)

5 → [오보\(誤報\)에 가까울 만큼 여론조사에 대한 무지\(無知\)를 드러낸 기사가 많습니다: 부끄러운 여론조사 보도](#)

6 → [여론조사는 정치 도구가 아니라 확률과 통계에 기반한 과학적 절차입니다: 한계와 오해](#)

7 → [한국갤럽 유무선RDD 전화조사, 선거여론조사 관련 학술 논문 다운로드](#)

8 → [여론조사의 이해와 활용에 관한 다양한 시각을 담은 기사/칼럼/인터뷰](#)

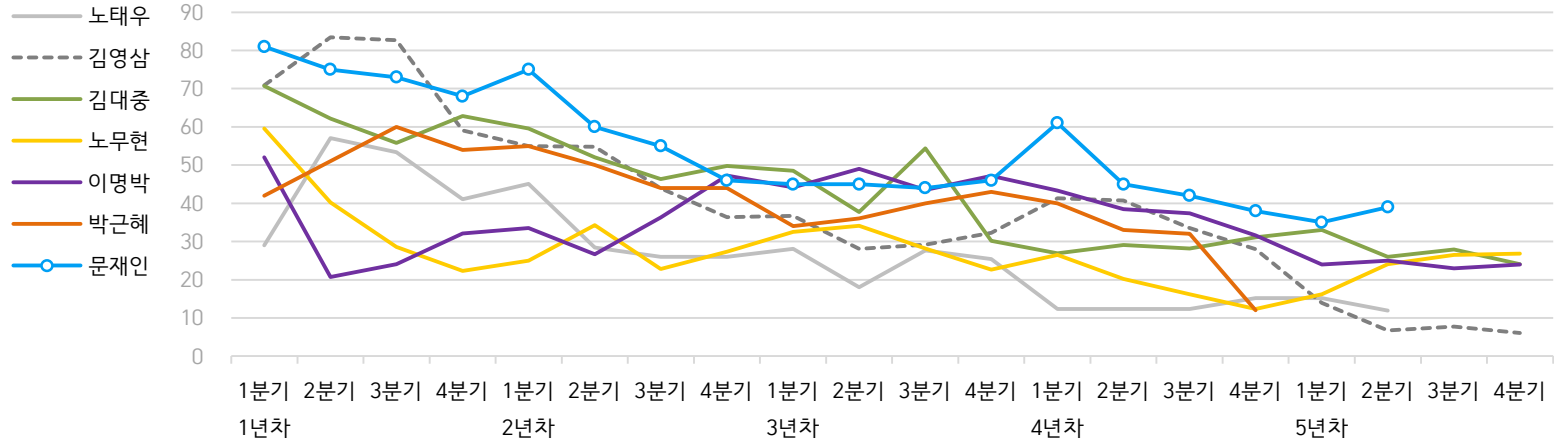
9 → [한국갤럽 데일리 오피니언의 시작: 사회적 책임과 중립\(中立\)](#)

# 한국갤럽 역대 대통령 직무 수행 평가 1988~2021

1988~2011년은 분기 내 여러 조사 결과의 중위수 기준, 2012년 이후는 한국갤럽 데일리 오피니언 매주 조사 분기별 통합 결과, '잘하고 있다' → 긍정, '잘못하고 있다' → 부정 평가 비율

질문) 귀하는 ○○○ 대통령이 대통령으로서의 직무를 잘 수행하고 있다고 보십니까, 아니면 잘못 수행하고 있다고 보십니까? (긍정/부정을 답하지 않은 경우 재질문)  
 굳이 말씀하신다면, '잘하고 있다'와 '잘못하고 있다' 중 어느 쪽입니까?

## ● 역대 대통령 직무 수행 긍정률 (%)



## ● 역대 대통령 직무 수행 평가 (%)

대통령	재임연차	1년차				2년차				3년차				4년차				5년차				
		분기	1분기	2분기	3분기	4분기	1분기	2분기	3분기	4분기	1분기	2분기	3분기	4분기	1분기	2분기	3분기	4분기	1분기	2분기	3분기	4분기
13대 노태우 (1988~1993)	긍정	29	57	53	41	45	28	26	-	28	18	28	25	12	-	-	15	-	12	-	-	-
	부정	46	16	25	27	25	41	45	-	40	62	55	54	40	-	-	41	-	56	-	-	-
14대 김영삼 (1993~1998)	긍정	71	83	83	59	55	55	44	36	37	28	29	32	41	41	34	28	14	7	8	6	
	부정	7	4	6	18	24	21	25	33	34	41	45	39	33	37	40	47	65	74	78	74	
15대 김대중 (1998~2003)	긍정	71	62	56	63	60	52	46	50	49	38	54	30	27	29	28	31	33	26	28	24	
	부정	7	11	17	14	16	22	29	24	20	26	18	51	55	52	49	49	41	53	52	56	
16대 노무현 (2003~2008)	긍정	60	40	29	22	25	34	23	27	33	34	28	23	27	20	16	12	16	24	27	27	
	부정	19	41	53	62	57	46	60	57	55	53	61	67	63	70	74	79	78	66	64	62	
17대 이명박 (2008~2013)	긍정	52	21	24	32	34	27	36	47	44	49	44	47	43	39	37	32	25	25	23	24	
	부정	29	69	65	55	55	55	55	45	45	41	43	41	49	54	55	60	62	58	59	63	
18대 박근혜 (2013~2017)	긍정	42	51	60	54	55	50	44	44	34	36	40	43	40	33	32	12					
	부정	23	23	21	33	34	39	46	45	56	54	51	46	49	53	55	80					
19대 문재인 (2017~2022)	긍정	81	75	73	68	75	60	55	46	45	45	44	46	61	45	42	38	35	39			
	부정	11	17	19	23	15	30	36	44	45	46	48	46	30	45	48	53	56	53			

- 역대 대통령 평가에는 모두 동일 질문 방식 적용(2점 척도, 재질문 1회). 한국갤럽 데일리 오피니언 [www.gallup.co.kr](http://www.gallup.co.kr)

- 박근혜 대통령 4년차 4분기 직무 긍정률: 2016년 10월 4주간 평균 24% → 11~12월 6주간 평균 5%. 2017년 3월 10일 탄핵

- 문재인 대통령은 2017년 5월 10일 취임. 1년차 1분기는 그해 6월 평균. 2분기 7~9월, 3분기 10~12월, 4분기는 이듬해(1~3월) 평균

## 주간 응답자 특성표

주요 분석 단위별 표본오차(95% 신뢰수준 기준)와 지역/성/지지정당/직업/생활수준/성향과 연령 분포 구성입니다. 2021년 7월 행정안전부 주민등록인구 기준 8개 권역/성/연령별 셀 가중 결과

- 질문** - 귀하는 어느 시도에 살고 계십니까? 주소지 기준으로 말씀해 주십시오. (저희가 전화번호를 무작위 추출해 지역을 알지 못합니다.)
- 실례지만, 귀하의 연세는 올해 만으로 어떻게 되십니까?
  - 귀하의 직업은 무엇입니까?
  - 우리 국민들의 생활수준을 상, 중상, 중, 중하, 하의 다섯 단계로 나눈다면 귀대 생활수준은 어디에 속한다고 생각하십니까?
  - 귀하 본인의 정치적 성향은 다음 중 어디에 해당한다고 생각하십니까? (보기 제시) 매우 보수적 / 약간 보수적 / 중도적 / 약간 진보적 / 매우 진보적

응답자 특성표 2021년 11월 2주 (9~11일)	조사완료		목표할당		가중값 배율 (B/A)	표본오차 95% 신뢰수준
	사례수 (명) (A)	비율	사례수 (명) (B)	비율		
전체	1,000	100%	1,000	100%	1.00	±3.1%P
지역별						
서울	199	20%	190	19%	0.95	±6.9%P
인천/경기	307	31%	314	31%	1.02	±5.6%P
강원	30	3%	30	3%	1.00	±17.9%P
대전/세종/충청	101	10%	106	11%	1.05	±9.8%P
광주/전라	99	10%	98	10%	0.99	±9.8%P
대구/경북	98	10%	98	10%	1.00	±9.9%P
부산/울산/경남	150	15%	152	15%	1.01	±8.0%P
제주	16	2%	13	1%	0.79	±24.5%P
성별						
남성	505	51%	496	50%	0.98	±4.4%P
여성	495	50%	504	50%	1.02	±4.4%P
연령별						
18~29세	130	13%	175	18%	1.35	±8.6%P
30대	133	13%	153	15%	1.15	±8.5%P
40대	184	18%	186	19%	1.01	±7.2%P
50대	224	22%	195	19%	0.87	±6.5%P
60대 이상	329	33%	290	29%	0.88	±5.4%P

- 표본오차는 조사완료 사례수 기준. 한국갤럽 데일리 오피니언 제472호
- 목표할당 사례수는 2021년 7월 행안부 주민등록인구 지역/성/연령별 비율 기준 인원

응답자 특성표 2021년 11월 2주 (9~11일)	조사완료 사례수 (명)	주민등록인구 기준 가중값 적용 결과					
		가중적용 사례수	연령 분포				
			18~29세	30대	40대	50대	60대+
전체	1,000	1,000	18%	15%	19%	20%	29%
지역별							
서울	199	190	19%	17%	18%	18%	28%
인천/경기	307	314	18%	17%	20%	20%	25%
강원	30	30	-	-	-	-	-
대전/세종/충청	101	106	17%	15%	19%	19%	30%
광주/전라	99	98	17%	13%	17%	20%	34%
대구/경북	98	98	16%	13%	17%	20%	33%
부산/울산/경남	150	152	16%	14%	18%	20%	31%
제주	16	13	-	-	-	-	-
성별							
남성	505	496	19%	16%	19%	20%	27%
여성	495	504	17%	14%	18%	19%	31%
주요 정당별							
국민의힘	368	355	14%	12%	12%	20%	41%
더불어민주당	337	337	13%	16%	26%	22%	23%
정의당	32	30	-	-	-	-	-
무당(無黨)층	202	215	31%	17%	16%	13%	22%
직업별							
농/임/어업	34	31	-	-	-	-	-
자영업	172	162	5%	11%	22%	37%	24%
기능노무/서비스	127	128	18%	15%	17%	21%	29%
사무/관리	323	339	21%	26%	29%	17%	7%
전업주부	193	179	1%	9%	13%	20%	58%
학생	47	62	-	-	-	-	-
무직/은퇴/기타	104	98	16%	7%	2%	8%	66%
생활 수준별							
상/중상	194	204	23%	17%	20%	21%	19%
중	481	481	17%	18%	18%	19%	28%
중하	179	181	20%	11%	22%	20%	26%
하	133	123	10%	7%	14%	20%	50%
성향별							
보수	322	313	14%	14%	13%	20%	39%
중도	319	327	22%	16%	21%	23%	18%
진보	218	225	19%	18%	25%	20%	18%
모름/응답거절	141	135	13%	11%	14%	11%	51%
평소 정치에 관심이							
많이 있다	264	252	11%	12%	19%	21%	37%
약간 있다	472	474	16%	17%	21%	21%	26%
별로 없다	182	188	25%	16%	19%	18%	22%
전혀 없다	61	67	41%	17%	6%	9%	27%
정치적 견해							
주변에 밝히는 편	374	362	11%	15%	20%	22%	31%
그렇지 않다	605	618	22%	15%	18%	18%	27%

- 50사례 미만은 수치 제시하지 않음. 한국갤럽 데일리 오피니언 제472호 www.gallup.co.kr

2021년 11월 2주 (9~11일)		조사완료 사례수 (명)			목표할당 사례수 (명)		
		계	남성	여성	계	남성	여성
전국	합계	1,000	505	495	1,000	496	504
	18~29세	130	77	53	175	92	83
	30대	133	68	65	153	79	74
	40대	184	97	87	186	95	91
	50대	224	111	113	195	99	96
	60대 이상	329	152	177	290	132	158
서울	소계	199	100	99	190	91	98
	18~29세	30	16	14	37	18	19
	30대	32	17	15	33	16	16
	40대	37	19	18	34	17	17
	50대	38	19	19	34	17	17
	60대 이상	62	29	33	52	24	29
인천/경기	소계	307	161	146	314	157	157
	18~29세	36	25	11	58	30	27
	30대	46	23	23	52	27	25
	40대	65	36	29	63	32	31
	50대	72	36	36	63	32	31
	60대 이상	88	41	47	79	37	42
강원	소계	30	15	15	30	15	15
	18~29세	3	1	2	5	3	2
	30대	2	2		4	2	2
	40대	5	2	3	5	3	2
	50대	8	4	4	6	3	3
	60대 이상	12	6	6	11	5	6
대전/세종/충청	소계	101	51	50	106	53	52
	18~29세	12	7	5	18	10	8
	30대	12	5	7	16	8	8
	40대	18	11	7	20	10	9
	50대	24	12	12	20	10	10
	60대 이상	35	16	19	32	14	17
광주/전라	소계	99	49	50	98	49	49
	18~29세	14	9	5	16	9	8
	30대	10	4	6	12	6	6
	40대	17	8	9	17	9	8
	50대	21	11	10	19	10	9
	60대 이상	37	17	20	33	15	18
대구/경북	소계	98	50	48	98	49	49
	18~29세	15	8	7	16	9	7
	30대	8	5	3	13	7	6
	40대	16	9	7	17	9	8
	50대	22	11	11	20	10	10
	60대 이상	37	17	20	32	15	18
부산/울산/경남	소계	150	73	77	152	75	76
	18~29세	18	10	8	24	13	11
	30대	21	12	9	21	11	10
	40대	25	11	14	28	14	14
	50대	34	16	18	30	15	15
	60대 이상	52	24	28	48	21	26
제주	소계	16	6	10	13	6	6
	18~29세	2	1	1	2	1	1
	30대	2		2	2	1	1
	40대	1	1		3	1	1
	50대	5	2	3	3	1	1
	60대 이상	6	2	4	4	2	2

## 조사완료 응답자 특성표

2019년 8월 1일부터 시행 중인 중앙선거여론조사심의위원회 선거여론조사기준 개정안에 따라 지역(8개 권역)/성/연령별 조사완료 사례수와 목표할당 사례수를 함께 제시합니다. 목표할당 사례수 합계나 소계는 최대 ±2까지 차이가 날 수 있습니다. 1,000명을 권역(8)\*성(2)\*연령대(5)=80개 셀별 할당 시 소수점 아래 반올림 때문입니다. 이는 조사 결과 해석에는 어떤 영향도 주지 않는 자연스럽고 불가피한 현상입니다. 응답자 특성표의 목표 할당 사례수는 2021년 7월 말 행안부 주민등록인구 기준입니다.

## 한국갤럽 데일리 오피니언은

유·무선전화 RDD 번호를 단순확률추출해 조사하고

전국 유권자를 대표할 수 있도록 지역, 성, 연령대 등 세부 특성 층별로

사후층화 가중을 적용하여 모집단 특성인 모수를 추정합니다.

→ [데일리 오피니언 표본설계: 모집단 정의부터 모수추정까지](#)

주요 조사 결과(대통령 직무 수행 평가, 정당 지지도)에 대한

모수 추정치의 신뢰 범위와 정도를 나타내는 95% 신뢰구간과 상대표준오차를

고려하여 해석하시길 바랍니다.

## 95% 신뢰구간

모수가 이 구간 안에 있을 확률이 95%라는 의미입니다.

이 구간 안에서의 수치 변동은 실제 변화인지 오차인지 단정할 수 없습니다.

## 상대표준오차

통계 신뢰성 지표로, 수치가 작을수록 더 신뢰할 수 있습니다.

(참고) 캐나다 통계청 표본조사 상대표준오차 기준

- 0.0 ~ 4.9%: 매우 우수(Excellent)

- 5.0 ~ 9.9%: 우수(Very Good)

- 10.0 ~ 14.9%: 좋음(Good)

- 15.0 ~ 24.9%: 허용 가능(Acceptable)

- 25.0 ~ 34.9%: 주의사항과 함께 사용 가능(Use with caution)

- 35.0% 이상: 공표 시 신뢰 불가(Too unreliable to publish)

출처: Butcher, B. & Elliot, D. (1986)

<표본오차 매뉴얼: A sampling errors manual>(통계청 표본관리과 역). p.8.

## ● 대통령 직무 수행 평가 표준오차, 신뢰구간, 상대표준오차

2021년 11월 2주 (9~11일)	조사완료 사례수 (명)	대통령 직무 수행 평가	추정치	표준 오차	95% 신뢰구간		상대 표준오차
					하한	상한	
전체	1,000	잘하고 있다 잘못하고 있다	37% 57%	1.5% 1.6%	35% 54%	41% 60%	4.1% 2.7%
지역별 서울	199	잘하고 있다 잘못하고 있다	38% 56%	3.5% 3.6%	32% 49%	46% 63%	9.2% 6.4%
인천/경기	307	잘하고 있다 잘못하고 있다	35% 59%	2.7% 2.8%	30% 54%	41% 65%	7.7% 4.8%
강원	30	잘하고 있다 잘못하고 있다		10.0% 10.0%			20.7% 19.3%
대전/세종/충청	101	잘하고 있다 잘못하고 있다	40% 52%	4.9% 4.9%	31% 42%	50% 61%	12.4% 9.5%
광주/전라	99	잘하고 있다 잘못하고 있다	57% 37%	5.0% 4.8%	47% 28%	67% 47%	8.7% 12.8%
대구/경북	98	잘하고 있다 잘못하고 있다	17% 78%	4.0% 4.5%	10% 68%	26% 86%	23.8% 5.7%
부산/울산/경남	150	잘하고 있다 잘못하고 있다	37% 57%	3.9% 4.0%	30% 49%	45% 65%	10.6% 7.0%
제주	16	잘하고 있다 잘못하고 있다		14.8% 14.7%			34.7% 27.4%
성별 남성	505	잘하고 있다 잘못하고 있다	36% 60%	2.1% 2.2%	32% 55%	40% 64%	5.9% 3.7%
여성	495	잘하고 있다 잘못하고 있다	39% 54%	2.2% 2.2%	35% 50%	44% 59%	5.6% 4.0%
연령별 18~29세	130	잘하고 있다 잘못하고 있다	32% 60%	4.1% 4.1%	24% 52%	40% 68%	12.7% 6.8%
30대	133	잘하고 있다 잘못하고 있다	39% 54%	4.4% 4.5%	31% 45%	48% 63%	11.3% 8.3%
40대	184	잘하고 있다 잘못하고 있다	50% 47%	3.7% 3.7%	43% 40%	57% 55%	7.4% 7.8%
50대	224	잘하고 있다 잘못하고 있다	42% 55%	3.2% 3.2%	36% 49%	48% 62%	7.6% 5.8%
60대 이상	329	잘하고 있다 잘못하고 있다	29% 64%	2.4% 2.6%	25% 59%	34% 69%	8.3% 4.0%

- 50사례 미만은 추정치 제시하지 않음. 한국갤럽 데일리 오피니언 제472호 www.gallup.co.kr

● 주요 정당 지지도 표준오차, 신뢰구간, 상대표준오차 (1/2)

2021년 11월 2주 (9~11일)	조사완료 사례수 (명)	정당 지지도	추정치	표준 오차	95% 신뢰구간		상대 표준오차
					하한	상한	
전체	1,000	국민의당	4%	0.6%	3%	5%	17.0%
		국민의힘	36%	1.5%	33%	38%	4.2%
		더불어민주당	34%	1.5%	31%	37%	4.4%
		정의당	3%	0.5%	2%	4%	17.6%
		무당층	22%	1.4%	19%	24%	6.3%
지역별 서울	199	국민의당	4%	1.4%	2%	7%	38.0%
		국민의힘	36%	3.4%	30%	43%	9.4%
		더불어민주당	34%	3.4%	28%	41%	9.8%
		정의당	4%	1.5%	2%	8%	35.2%
		무당층	20%	2.9%	15%	26%	14.5%
인천/경기	307	국민의당	4%	1.1%	2%	7%	27.4%
		국민의힘	35%	2.7%	30%	41%	7.7%
		더불어민주당	33%	2.7%	28%	39%	8.3%
		정의당	3%	0.9%	1%	5%	33.0%
		무당층	22%	2.6%	18%	28%	11.5%
강원	30	국민의당					
		국민의힘		9.2%			23.6%
		더불어민주당		10.2%			24.6%
		정의당		2.6%			101.1%
		무당층		6.3%			49.4%
대전/세종/충청	101	국민의당	2%	1.6%	0%	11%	100.0%
		국민의힘	30%	4.6%	22%	40%	15.3%
		더불어민주당	32%	4.9%	23%	42%	15.4%
		정의당	4%	1.9%	1%	10%	51.2%
		무당층	26%	4.4%	19%	36%	16.8%
광주/전라	99	국민의당	3%	1.7%	1%	9%	58.1%
		국민의힘	14%	3.5%	8%	22%	25.6%
		더불어민주당	60%	4.9%	50%	69%	8.2%
		정의당	2%	1.5%	1%	8%	71.1%
		무당층	19%	4.1%	12%	28%	22.2%
대구/경북	98	국민의당	3%	1.6%	1%	9%	56.3%
		국민의힘	59%	5.2%	48%	68%	9.0%
		더불어민주당	12%	3.5%	7%	21%	29.6%
		정의당	3%	1.6%	1%	8%	57.7%
		무당층	23%	4.2%	16%	32%	18.6%
부산/울산/경남	150	국민의당	5%	1.9%	2%	11%	37.3%
		국민의힘	38%	3.7%	31%	46%	9.9%
		더불어민주당	31%	3.7%	24%	39%	12.1%
		정의당	3%	1.3%	1%	7%	42.1%
		무당층	21%	3.4%	15%	29%	16.0%
제주	16	국민의당		3.9%			101.8%
		국민의힘		12.8%			36.7%
		더불어민주당		14.8%			34.8%
		정의당					
		무당층		13.4%			71.7%

- 50사례 미만은 추정치 제시하지 않음. 한국갤럽 데일리 오피니언 제472호 www.gallup.co.kr

● 주요 정당 지지도 표준오차, 신뢰구간, 상대표준오차 (2/2)

2021년 11월 2주 (9~11일)	조사완료 사례수 (명)	정당 지지도	추정치	표준 오차	95% 신뢰구간		상대 표준오차
					하한	상한	
성별 남성	505	국민의당	4%	0.9%	2%	6%	24.4%
		국민의힘	36%	2.1%	32%	41%	5.9%
		더불어민주당	34%	2.1%	30%	38%	6.1%
		정의당	3%	0.7%	2%	5%	23.1%
		무당층	20%	1.9%	17%	24%	9.2%
여성	495	국민의당	3%	0.8%	2%	6%	23.6%
		국민의힘	35%	2.0%	31%	39%	5.8%
		더불어민주당	33%	2.1%	29%	38%	6.4%
		정의당	3%	0.8%	2%	5%	26.8%
		무당층	23%	2.0%	19%	27%	8.7%
연령별 18~29세	130	국민의당	4%	1.7%	2%	9%	40.2%
		국민의힘	29%	3.9%	22%	37%	13.3%
		더불어민주당	25%	4.1%	18%	34%	16.3%
		정의당	2%	1.0%	0%	6%	68.0%
		무당층	38%	4.5%	30%	47%	11.8%
30대	133	국민의당	3%	1.7%	1%	9%	50.4%
		국민의힘	29%	4.0%	21%	37%	14.1%
		더불어민주당	35%	4.2%	27%	44%	12.0%
		정의당	3%	1.4%	1%	7%	42.5%
		무당층	25%	3.9%	18%	33%	15.5%
40대	184	국민의당	4%	1.5%	2%	8%	34.5%
		국민의힘	23%	3.1%	18%	30%	13.4%
		더불어민주당	47%	3.7%	40%	54%	7.8%
		정의당	4%	1.5%	2%	8%	37.9%
		무당층	19%	3.0%	14%	25%	15.6%
50대	224	국민의당	3%	1.2%	2%	6%	36.5%
		국민의힘	37%	3.2%	31%	43%	8.7%
		더불어민주당	38%	3.2%	32%	44%	8.3%
		정의당	5%	1.5%	3%	9%	30.0%
		무당층	14%	2.4%	10%	19%	17.0%
60대 이상	329	국민의당	3%	0.9%	2%	5%	31.8%
		국민의힘	50%	2.7%	45%	56%	5.3%
		더불어민주당	27%	2.3%	23%	32%	8.5%
		정의당	2%	0.8%	1%	4%	37.3%
		무당층	16%	2.1%	13%	21%	12.5%

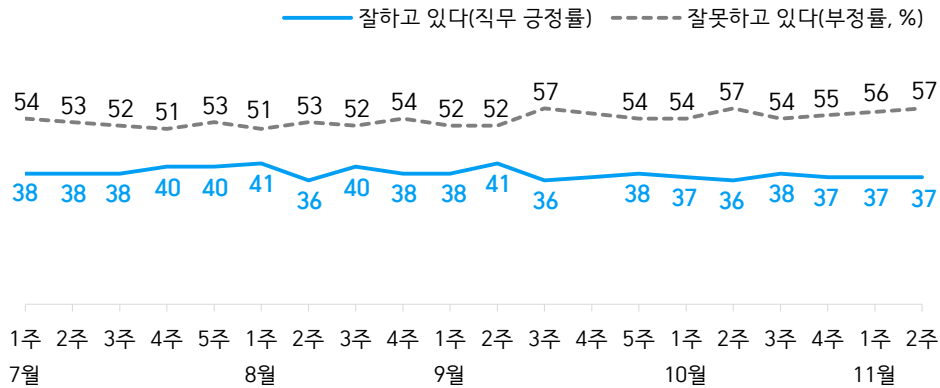
- 한국갤럽 데일리 오피니언 제472호 www.gallup.co.kr

# 대통령 직무 수행 평가, 정당 지지도 - 최근 20주 지표 추이

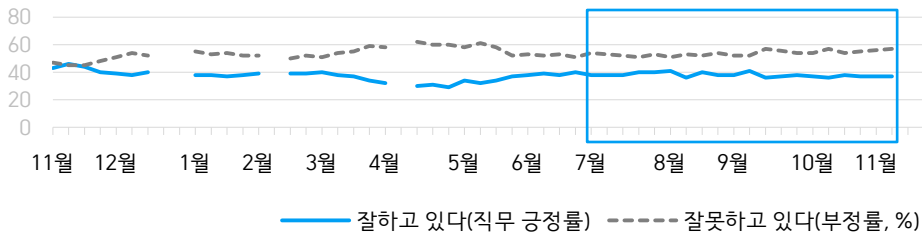
매주 화~목 조사 | 휴대전화 RDD 조사(집전화 RDD 보완) | 매주 유효표본 약 1,000명 | 표본오차 ±3.1%포인트(95% 신뢰수준) | 최근 20주 평균 응답률 15%

**질문)** 귀하는 문재인 대통령이 대통령으로서의 직무를 잘 수행하고 있다고 보십니까, 아니면 잘못 수행하고 있다고 보십니까? (긍정/부정을 답하지 않은 경우 재질문) 굳이 말씀하신다면, '잘하고 있다'와 '잘못하고 있다' 중 어느 쪽입니까?

## ● 대통령 직무 수행 평가 - 최근 20주



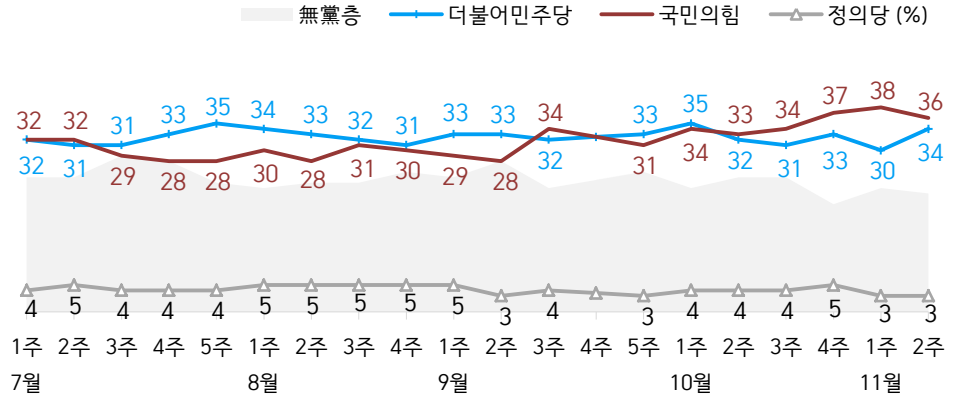
## ● 대통령 직무 수행 평가 - 2020/2021년



- 2020년 12월 4~5주(연말), 2021년 2월 2주(설), 4월 2주(재보궐선거), 9월 4주(추석) 조사 생략  
 - 한국갤럽 데일리 오피니언 제472호 www.gallup.co.kr

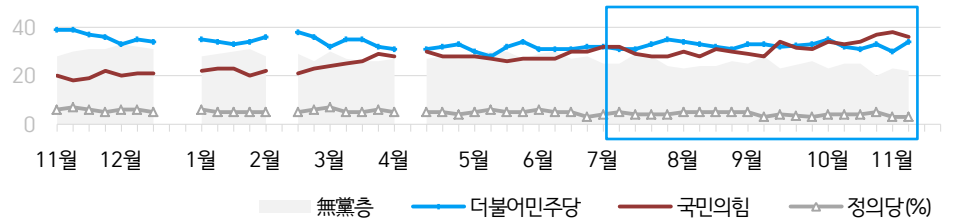
**질문)** 귀하는 다음 중 어느 정당 또는 단체를 지지하십니까? 보기를 순환하여 불러드리겠습니다. ('모름/없음'인 경우 재질문) 그럼, 본인 성향은 어느 정당/단체에 조금이라도 더 가깝습니까?  
 - 원내 2인 이상 정당 기준 보기 제시

## ● 정당 지지도 - 최근 20주



- 국민의당 4%, 열린민주당 2%, 그 외 정당/단체 1%

## ● 주요 정당 지지도 - 2020/2021년



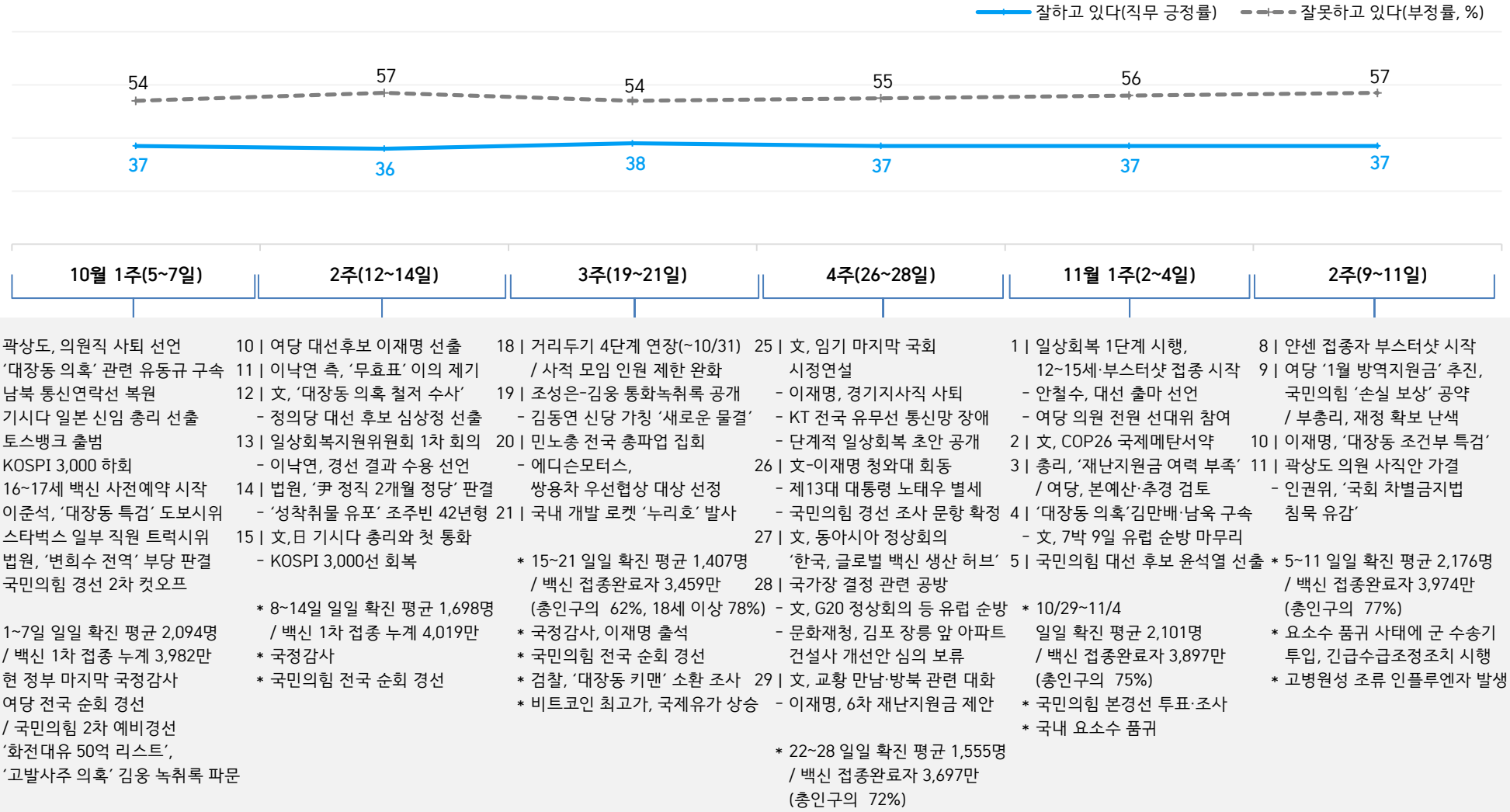
- 무당(無黨)층='현재 지지하는 정당 없음/모름/응답거절'  
 - 2020년 12월 4~5주(연말), 2021년 2월 2주(설), 4월 2주(재보궐선거), 9월 4주(추석) 조사 생략  
 - 한국갤럽 데일리 오피니언 제472호 www.gallup.co.kr



# 최근 6주간 대통령 직무 수행 평가와 주요 정치 이슈

**질문)** 귀하는 문재인 대통령이 대통령으로서의 직무를 잘 수행하고 있다고 보십니까, 혹은 잘못 수행하고 있다고 보십니까?  
(긍정/부정을 답하지 않은 경우 재질문) 굳이 말씀하신다면, '잘하고 있다'와 '잘못하고 있다' 중 어느 쪽입니까?

## ● 대통령 직무 수행 평가 - 최근 6주



# 대통령 직무 수행 평가

## ● 대통령 직무 수행 평가 - 최근 6개월

2021년	조사완료 사례수 (명)	대통령 직무 수행 평가			
		잘하고 있다	잘못하고 있다	어느 쪽도 아니다	모름/ 응답거절
5월 2주(11~13)	1,000	32%	61%	3%	5%
5월 3주(18, 20)	1,001	34%	58%	3%	5%
5월 4주(25~27)	1,003	37%	52%	4%	6%
6월 1주(01~03)	1,003	38%	53%	3%	5%
6월 2주(08~10)	1,003	39%	52%	3%	6%
6월 3주(15~16)	1,001	38%	53%	4%	5%
6월 4주(22~24)	1,002	40%	51%	4%	5%
7월 1주(6/29~7/1)	1,000	38%	54%	2%	6%
7월 2주(06~08)	1,000	38%	53%	3%	5%
7월 3주(13~15)	1,004	38%	52%	3%	6%
7월 4주(20~22)	1,003	40%	51%	4%	6%
7월 5주(27~29)	1,000	40%	53%	2%	4%
8월 1주(03~05)	1,001	41%	51%	3%	6%
8월 2주(10~12)	1,002	36%	53%	4%	7%
8월 3주(17~19)	1,001	40%	52%	3%	5%
8월 4주(24~26)	1,000	38%	54%	3%	5%
9월 1주(8/31~9/2)	1,000	38%	52%	4%	6%
9월 2주(07~09)	1,001	41%	52%	3%	5%
9월 3주(14~16)	1,001	36%	57%	3%	4%
9월 4주(20~24)		추석 연휴			
9월 5주(28~30)	1,002	38%	54%	3%	6%
10월 1주(05~07)	1,000	37%	54%	4%	5%
10월 2주(12~14)	1,000	36%	57%	3%	5%
10월 3주(19~21)	1,000	38%	54%	3%	5%
10월 4주(26~28)	1,000	37%	55%	4%	3%
11월 1주(02~04)	1,000	37%	56%	3%	5%
<b>11월 2주(09~11)</b>	<b>1,000</b>	<b>37%</b>	<b>57%</b>	<b>3%</b>	<b>3%</b>

- 한국갤럽 데일리 오피니언 제472호 www.gallup.co.kr

질문) 귀하는 문재인 대통령이 대통령으로서의 직무를 잘 수행하고 있다고 보십니까, 아니면 잘못 수행하고 있다고 보십니까? (긍정/부정을 답하지 않은 경우 재질문) 굳이 말씀하신다면, '잘하고 있다'와 '잘못하고 있다' 중 어느 쪽입니까?

2021년 11월 2주 (9~11일)	조사완료 사례수 (명)	가중적용 사례수 (명)	대통령 직무 수행 평가			
			잘하고 있다	잘못하고 있다	어느 쪽도 아니다	모름/ 응답거절
전체	1,000	1,000	37%	57%	3%	3%
지역별						
서울	199	190	38%	56%	4%	2%
인천/경기	307	314	35%	59%	3%	2%
강원	30	30	-	-	-	-
대전/세종/충청	101	106	40%	52%	4%	4%
광주/전라	99	98	57%	37%	1%	4%
대구/경북	98	98	17%	78%	1%	4%
부산/울산/경남	150	152	37%	57%	2%	3%
제주	16	13	-	-	-	-
성별						
남성	505	496	36%	60%	3%	2%
여성	495	504	39%	54%	2%	4%
연령별						
18~29세	130	176	32%	60%	4%	4%
30대	133	151	39%	54%	2%	5%
40대	184	187	50%	47%	2%	1%
50대	224	196	42%	55%	0%	2%
60대 이상	329	290	29%	64%	5%	2%
주요 지지 정당별						
국민의힘	368	355	4%	95%	1%	-
더불어민주당	337	337	78%	19%	2%	1%
정의당	32	30	-	-	-	-
무당(無黨)층	202	215	29%	55%	7%	9%
직업별						
농/임/어업	34	31	-	-	-	-
자영업	172	162	39%	60%	-	2%
기능노무/서비스	127	128	39%	55%	3%	3%
사무/관리	323	339	42%	53%	2%	3%
전업주부	193	179	34%	60%	2%	4%
학생	47	62	-	-	-	-
무직/은퇴/기타	104	98	33%	56%	9%	1%
생활 수준별						
상/중상	194	204	42%	57%	0%	1%
중	481	481	38%	56%	3%	3%
중하	179	181	36%	57%	2%	5%
하	133	123	30%	60%	5%	5%
성향별						
보수	322	313	14%	82%	2%	2%
중도	319	327	38%	58%	1%	2%
진보	218	225	69%	26%	4%	1%
모름/응답거절	141	135	37%	47%	7%	9%
평소 정치에 관심이						
많이 있다	264	252	38%	60%	1%	0%
약간 있다	472	474	38%	59%	2%	1%
별로 없다	182	188	38%	54%	5%	3%
전혀 없다	61	67	30%	41%	5%	25%
정치적 견해						
주변에 밝히는 편	374	362	38%	59%	2%	1%
그렇지 않다	605	618	37%	57%	3%	4%

- 소수점 아래 반올림 때문에 백분율 합계는 ±1 차이 발생 가능하며, 이는 오류가 아님  
- 50사례 미만은 수치 제시하지 않음. 한국갤럽 데일리 오피니언 제472호 www.gallup.co.kr

# 대통령 직무 수행 평가 이유

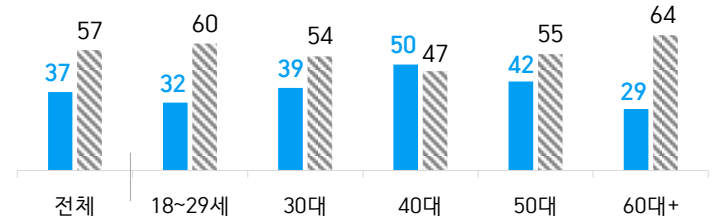
질문) 어떤 점에서 [잘하고/잘못하고 있다고] 생각하십니까 한 가지만 구체적으로 말씀해 주십시오.(자유응답)

대통령 직무 수행 긍정 평가 이유 2021년 11월 9~11일 (긍정 평가자 375명)	대통령 직무 수행 부정 평가 이유 11월 9~11일 (부정 평가자 570명)		
외교/국제 관계 (-5)	20%	부동산 정책	36%
코로나19 대처	20%	경제/민생 문제 해결 부족 (-5)	9%
최선을 다함/열심히 한다	6%	전반적으로 부족하다	6%
안정감/나라가 조용함	5%	리더십 부족/무능하다	4%
복지 확대	4%	코로나19 대처 미흡	4%
북한 관계 (-3)	3%	북한 관계	4%
서민 위한 노력	3%	공정하지 못함/내로남불	3%
국민 입장을 생각한다	3%	요소수 공급 문제	2%
전반적으로 잘한다	3%	국론 분열/갈등	2%
경제 정책	2%	독단적/일방적/편파적	2%
위기 대응/상황 대처	2%	외교 문제	2%
기본에 충실/원칙대로 함/공정함	2%	서민 어려움/빈부 격차 확대	2%
정직함/솔직함/투명함	1%	국고/재정 낭비	2%
전 정권보다 낫다	1%	원전 정책/탈원전	2%
주관·소신 있다	1%	인사(人事) 문제	1%
권위적이지 않다/소탈하다/검소하다	1%	소통 미흡	1%
부동산 정책	1%	주관·소신 부족/여론에 휘둘림	1%
검찰 개혁	1%	신뢰할 수 없음/비호감	1%
기타	4%	세금 인상	1%
모름/응답거절	19%	비리/부정부패	1%
		국민 생각과 동떨어짐	1%
		일자리 문제/고용 부족	1%
		대장동 의혹	1%
		과도한 복지	1%
		기타	4%
		모름/응답거절	6%

- 지난주 대비 ±3%포인트 이상 증감 항목에만 (+/-) 표시  
- 한국갤럽 데일리 오피니언 제472호 www.gallup.co.kr

## ● 대통령 직무 수행 평가: 연령별 - 2021년 11월 2주(9~11일)

■ 현재 잘하고 있다(직무 긍정률) ■ 잘못하고 있다(부정률, %)



- 성·연령별 대통령 직무 수행 평가, 정당 지지도는 매월 말 공개하는 월 통합 자료 참조  
- 전국 성인 1,000명 전화조사. 한국갤럽 데일리 오피니언 제472호 www.gallup.co.kr

● 정당 지지도 - 최근 6개월

2021년	조사완료 사례수 (명)	현재 지지하는 정당 (정당 지지도)						
		국민의당	국민의힘	더불어 민주당	열린 민주당	정의당	기타	무당층 無黨層
5월 2주(11~13)	1,000	5%	27%	28%	3%	6%	1%	30%
5월 3주(18, 20)	1,001	4%	26%	32%	2%	5%	1%	30%
5월 4주(25~27)	1,003	3%	27%	34%	3%	5%	1%	27%
6월 1주(01~03)	1,003	4%	27%	31%	2%	6%	1%	29%
6월 2주(08~10)	1,003	4%	27%	31%	2%	5%	1%	30%
6월 3주(15~16)	1,001	5%	30%	31%	2%	5%	0%	27%
6월 4주(22~24)	1,002	3%	30%	32%	3%	3%	1%	28%
7월 1주(6/29~7/1)	1,000	3%	32%	32%	3%	4%	1%	25%
7월 2주(06~08)	1,000	3%	32%	31%	3%	5%	1%	25%
7월 3주(13~15)	1,004	3%	29%	31%	3%	4%	1%	29%
7월 4주(20~22)	1,003	3%	28%	33%	3%	4%	0%	28%
7월 5주(27~29)	1,000	4%	28%	35%	3%	4%	1%	24%
8월 1주(03~05)	1,001	4%	30%	34%	4%	5%	1%	23%
8월 2주(10~12)	1,002	4%	28%	33%	5%	5%	1%	24%
8월 3주(17~19)	1,001	3%	31%	32%	4%	5%	1%	24%
8월 4주(24~26)	1,000	3%	30%	31%	4%	5%	1%	26%
9월 1주(8/31~9/2)	1,000	3%	29%	33%	4%	5%	1%	25%
9월 2주(07~09)	1,001	4%	28%	33%	4%	3%	1%	28%
9월 3주(14~16)	1,001	3%	34%	32%	3%	4%	1%	23%
9월 4주(20~24)				추석 연휴				
9월 5주(28~30)	1,002	3%	31%	33%	3%	3%	1%	26%
10월 1주(05~07)	1,000	2%	34%	35%	2%	4%	1%	23%
10월 2주(12~14)	1,000	3%	33%	32%	2%	4%	1%	25%
10월 3주(19~21)	1,000	2%	34%	31%	3%	4%	0%	25%
10월 4주(26~28)	1,000	1%	37%	33%	2%	5%	2%	20%
11월 1주(02~04)	1,000	2%	38%	30%	3%	3%	1%	23%
<b>11월 2주(09~11)</b>	<b>1,000</b>	<b>4%</b>	<b>36%</b>	<b>34%</b>	<b>2%</b>	<b>3%</b>	<b>1%</b>	<b>22%</b>

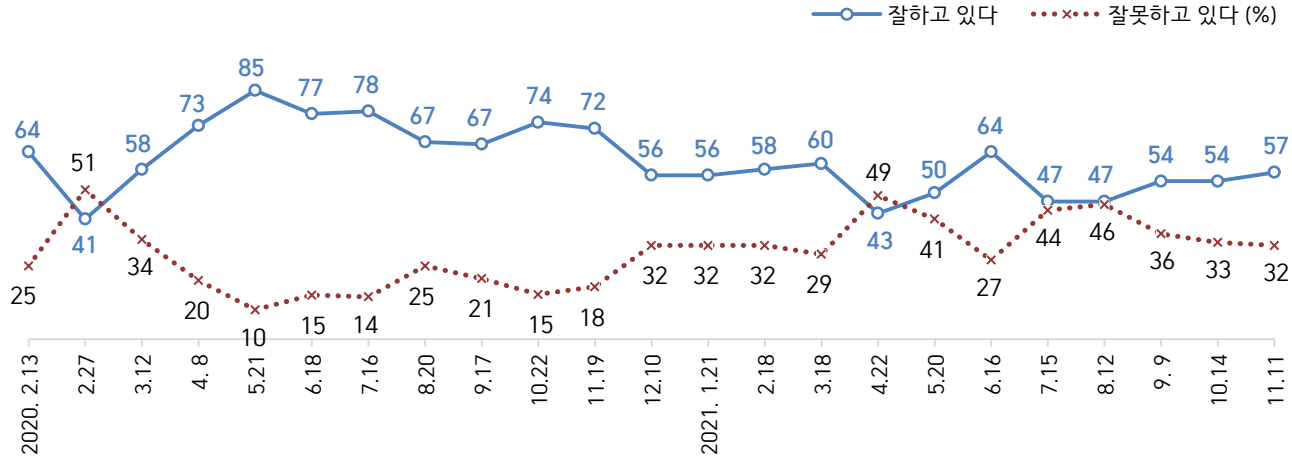
- 한국갤럽 데일리 오피니언 제472호 www.gallup.co.kr

질문) 귀하는 다음 중 어느 정당을 지지하십니까? 보기를 순환하여 불러드리겠습니다.  
 ('모름/없음'인 경우 재질문) 그럼, 본인 성향은 어느 정당에 조금이라도 더 가깝습니까?  
 - 국민의당/국민의힘/더불어민주당/열린민주당/정의당, 그 외 정당(자유응답), 없다

2021년 11월 2주 (9~11일)	조사완료 사례수 (명)	가중적용 사례수 (명)	정당 지지도 (현재 지지하는 정당)							없음	모름 응답 거절
			국민의당	국민의힘	더불어 민주당	열린 민주당	정의당	기타	무당층 無黨層		
전체	1,000	1,000	4%	36%	34%	2%	3%	1%	22%	19%	3%
지역별											
서울	199	190	4%	36%	34%	2%	4%	0%	20%	18%	2%
인천/경기	307	314	4%	35%	33%	2%	3%	1%	22%	19%	4%
강원	30	30	-	-	-	-	-	-	-	-	-
대전/세종/충청	101	106	2%	30%	32%	3%	4%	3%	26%	25%	2%
광주/전라	99	98	3%	14%	60%	3%	2%		19%	17%	2%
대구/경북	98	98	3%	59%	12%		3%	1%	23%	20%	3%
부산/울산/경남	150	152	5%	38%	31%	1%	3%	1%	21%	19%	2%
제주	16	13	-	-	-	-	-	-	-	-	-
성별											
남성	505	496	4%	36%	34%	2%	3%	1%	20%	18%	2%
여성	495	504	3%	35%	33%	1%	3%	1%	23%	19%	4%
연령별											
18~29세	130	176	4%	29%	25%	1%	2%	1%	38%	33%	5%
30대	133	151	3%	29%	35%	4%	3%	1%	25%	23%	1%
40대	184	187	4%	23%	47%	2%	4%	1%	19%	17%	2%
50대	224	196	3%	37%	38%	3%	5%	1%	14%	14%	0%
60대 이상	329	290	3%	50%	27%	1%	2%	1%	16%	13%	4%
직업별											
농/임/어업	34	31	-	-	-	-	-	-	-	-	-
자영업	172	162	5%	42%	34%	2%	4%	2%	11%	9%	1%
기능노무/서비스	127	128	3%	26%	39%		2%	1%	28%	22%	6%
사무/관리	323	339	4%	29%	35%	4%	4%	1%	24%	22%	1%
전업주부	193	179	2%	49%	30%	1%	2%		17%	13%	4%
학생	47	62	-	-	-	-	-	-	-	-	-
무직/은퇴/기타	104	98	3%	41%	26%	1%	2%	1%	26%	24%	3%
생활 수준별											
상/중상	194	204	5%	40%	38%	3%	2%		12%	11%	1%
중	481	481	4%	34%	37%	2%	3%	0%	20%	18%	1%
중하	179	181	3%	35%	30%	0%	3%	1%	26%	24%	2%
하	133	123	1%	36%	21%		4%	2%	36%	26%	10%
성향별											
보수	322	313	5%	63%	13%	1%	2%	1%	16%	14%	2%
중도	319	327	5%	33%	33%	2%	3%	1%	24%	22%	2%
진보	218	225	1%	7%	67%	4%	5%	1%	14%	12%	2%
모름/응답거절	141	135	3%	25%	27%		3%		43%	34%	9%
대통령 직무											
긍정 평가자	374	375	2%	3%	70%	3%	5%	0%	17%	14%	3%
부정 평가자	572	570	5%	60%	11%	1%	2%	1%	21%	19%	2%
평소 관심이											
많이 있다	264	252	2%	44%	36%	2%	2%	1%	12%	10%	1%
약간 있다	472	474	3%	38%	36%	2%	4%	1%	16%	15%	1%
별로 없다	182	188	5%	24%	30%	2%	4%	0%	36%	31%	5%
전혀 없다	61	67	7%	20%	17%				57%	49%	8%
정치적 견해											
주변에 밝히는편	374	362	2%	42%	37%	2%	2%	2%	13%	13%	
그렇지 않다	605	618	4%	32%	31%	2%	4%	0%	27%	23%	4%

# 코로나19 정부 대응 평가

## ● 코로나19 정부 대응 평가 - 2020/2021년



(1명) (237) (300) (71) (19) (45) (46) (225) (131) (80) (245) (628) (456) (448) (442) (650) (641) (490)(1,355)(1,784)(1,724)(1,698)(2,176)  
 치명률(%) → 1.87 1.64 1.77 1.68 1.41 1.78 1.80 1.73 1.55 1.43 1.33 1.18 0.98 0.88 0.78 0.78  
 만 18세 이상 인구 대비 백신 1회차 접종자 비율 → 9% 31% 36% 50% 72% 91% 93%  
 총인구 대비 백신 접종 완료율 → 77%

- 2020/1/20 국내 첫 확진자 발생. 위 괄호 안 숫자는 매 조사 기간 종료일 직전 7일간 질병관리청 발표 기준 일별 신규 확진자 수 평균
- 조사 종료일 기준 제시. 2020년 2월은 격주, 3월부터 월 1회 시점별 사흘간 전국 성인 약 1,000명 전화조사
- 한국갤럽 데일리 오피니언 제472호 [www.gallup.co.kr](http://www.gallup.co.kr)

● 코로나19 정부 대응 평가 - 2020/2021년

	조사완료 사례수 (명)	코로나19 정부 대응 평가				7일 평균 일별 신규 확진자 수
		잘하고 있다	잘못하고 있다	어느 쪽도 아니다	모름/ 응답거절	
2020년 2월 2주(11~13)	1,000	64%	25%	7%	4%	1
2월 4주(25~27)	1,001	41%	51%	5%	3%	237
3월 2주(10~12)	1,001	58%	34%	5%	3%	300
4월 2주(07~08)	1,000	73%	20%	5%	2%	71
5월 3주(19~21)	1,000	85%	10%	4%	1%	19
6월 3주(16~18)	1,001	77%	15%	5%	3%	45
7월 3주(14~16)	1,001	78%	14%	6%	2%	46
8월 3주(18~20)	1,002	67%	25%	5%	3%	225
9월 3주(15~17)	1,000	67%	21%	8%	5%	131
10월 3주(20~22)	1,001	74%	15%	6%	4%	80
11월 3주(17~19)	1,001	72%	18%	5%	5%	245
12월 2주(08~10)	1,000	56%	32%	6%	5%	628
2021년 1월 3주(19~21)	1,000	56%	32%	8%	4%	456
2월 3주(16~18)	1,000	58%	32%	7%	3%	448
3월 3주(16~18)	1,005	60%	29%	6%	4%	442
4월 4주(20~22)	1,003	43%	49%	5%	3%	650
5월 3주(18, 20)	1,001	50%	41%	5%	4%	641
6월 3주(15~16)	1,001	64%	27%	7%	3%	490
7월 3주(13~15)	1,004	47%	44%	6%	3%	1,355
8월 2주(10~12)	1,002	47%	46%	5%	3%	1,784
9월 2주(07~09)	1,001	54%	36%	6%	4%	1,724
10월 2주(12~14)	1,000	54%	33%	8%	5%	1,698
<b>11월 2주(09~11)</b>	<b>1,000</b>	<b>57%</b>	<b>32%</b>	<b>8%</b>	<b>4%</b>	<b>2,176</b>

- 일별 신규 확진자 수 평균은 매 조사 기간 종료일 직전 7일간 질병관리청 발표 기준
- 11.11.0시 기준 백신 접종 완료자: 3,974만 명(총인구 중 약 77%, 만 18세 이상의 약 90%)
- 한국갤럽 데일리 오피니언 제472호 [www.gallup.co.kr](http://www.gallup.co.kr)

질문) 귀하는 정부가 '코로나19 감염증 대응'을 잘하고 있다고 보십니까, 아니면 잘못하고 있다고 보십니까?

2021년 11월 2주 (9~11일)	조사완료 사례수 (명)	가중적용 사례수 (명)	코로나19 정부 대응 평가			
			잘하고 있다	잘못하고 있다	어느 쪽도 아니다	모름/ 응답거절
전체	1,000	1,000	57%	32%	8%	4%
지역별						
서울	199	190	58%	26%	10%	5%
인천/경기	307	314	57%	33%	7%	3%
강원	30	30	-	-	-	-
대전/세종/충청	101	106	60%	33%	6%	1%
광주/전라	99	98	69%	18%	7%	6%
대구/경북	98	98	41%	47%	9%	3%
부산/울산/경남	150	152	53%	36%	7%	4%
제주	16	13	-	-	-	-
성별						
남성	505	496	57%	33%	8%	2%
여성	495	504	57%	30%	8%	5%
연령별						
18~29세	130	176	56%	37%	4%	2%
30대	133	151	55%	38%	6%	1%
40대	184	187	65%	27%	7%	2%
50대	224	196	56%	32%	9%	3%
60대 이상	329	290	54%	28%	11%	8%
주요 지지 정당별						
국민의힘	368	355	33%	51%	12%	3%
더불어민주당	337	337	83%	10%	4%	3%
정의당	32	30	-	-	-	-
무당(無黨)층	202	215	52%	32%	9%	7%
직업별						
농/임/어업	34	31	-	-	-	-
자영업	172	162	54%	31%	12%	3%
기능노무/서비스	127	128	57%	31%	9%	4%
사무/관리	323	339	59%	33%	7%	2%
전업주부	193	179	55%	30%	9%	5%
학생	47	62	-	-	-	-
무직/은퇴/기타	104	98	55%	27%	6%	12%
생활 수준별						
상/중상	194	204	62%	32%	5%	1%
중	481	481	59%	29%	9%	3%
중하	179	181	54%	36%	7%	4%
하	133	123	48%	34%	10%	7%
성향별						
보수	322	313	39%	47%	11%	3%
중도	319	327	59%	30%	6%	5%
진보	218	225	79%	16%	4%	1%
모름/응답거절	141	135	56%	27%	10%	7%
대통령 직무 평소 정치에 관심이						
긍정 평가자	374	375	89%	7%	2%	2%
부정 평가자	572	570	36%	49%	11%	4%
많이 있다	264	252	51%	37%	10%	2%
약간 있다	472	474	62%	29%	7%	3%
별로 없다	182	188	54%	33%	8%	5%
전혀 없다	61	67	54%	36%	3%	8%
정치적 견해						
주변에 밝히는편	374	362	57%	32%	9%	2%
그렇지 않다	605	618	57%	31%	8%	4%

- 50사례 미만은 수치 제시하지 않음. 한국갤럽 데일리 오피니언 제472호 [www.gallup.co.kr](http://www.gallup.co.kr)

## 코로나19 정부 대응 평가 이유

**질문)** 정부가 코로나19 대응을 어떤 점에서 [잘하고/잘못하고 있다고] 생각하시는지  
한 가지만 구체적으로 말씀해 주십시오. **(자유응답)**

코로나19 정부 대응 긍정 평가 이유 2021년 11월 9~11일 (긍정 평가자 568명)		코로나19 정부 대응 부정 평가 이유 11월 9~11일 (부정 평가자 317명)	
백신 확보/수급	24%	방역·확산억제 못함 (+4)	17%
방역/확산 억제	15%	백신 확보/공급 문제 (-3)	10%
다른 나라보다 잘 함/세계적 모범	12%	늦장 대응	9%
적절한 조치/대응	8%	일상회복/위드코로나 정책 우려 (+8)	8%
검사/신속한 검사	4%	소상공인/자영업자 지원 부족	7%
열심히 한다/최선을 다한다	4%	백신 안전성 문제	6%
의료 지원·치료/사망자 최소화	4%	거리두기 단계 문제/부적절/모호함 (-5)	6%
거리두기 정책/단계 조정 (-4)	4%	정치적 이용/포퓰리즘	4%
감염 경로/확진자 동선 추적	3%	일관성 없음	4%
소통/정보 공유/투명성	3%	정보 부정확/신뢰할 수 없음	4%
일상회복/위드코로나 정책 (+3)	3%	규제 약함/느슨함/미흡	3%
재난지원금/서민 챙김	2%	현실에 안 맞음/형평성 문제	3%
전반적으로 잘한다	1%	모임 억제 지나침	3%
마스크 정책	1%	재난지원금 문제	3%
모임 억제/집합 금지	1%	국민들에게 희생 강요/국민 탓	3%
전문가 위임/질병관리청 대응	1%	경제 활동 억제 지나침	2%
기타	1%	전반적으로 잘못한다	1%
모름/응답거절	9%	기타	1%
		모름/응답거절	6%

- 지난달(10월 12~14일) 대비 ±3%포인트 이상 증감 항목에만 (+/-) 표시

- 한국갤럽 데일리 오피니언 제472호 [www.gallup.co.kr](http://www.gallup.co.kr)



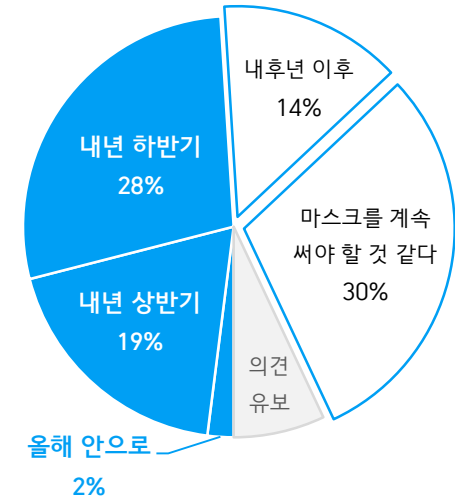
질문) 귀하는 우리가 언제쯤 마스크를 벗고 일상생활을 할 수 있을 것이라고 보십니까? (5개 보기 제시)

- 올해(2021년) 안으로 / 내년 상반기(2022년 1~6월) / 내년 하반기(2022년 7~12월)

/ 내후년(2023년) 이후 / 마스크를 계속 써야 할 것 같다

● 마스크 없는 일상회복 예상 시기

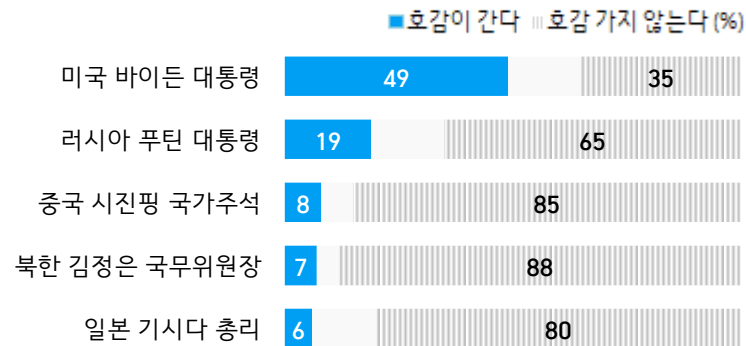
2021년	조사완료 사례수 (명)	가중적용 사례수 (명)	마스크 없는 일상회복 예상 시기						내년까지 일상회복 (계)
			올해 안으로	내년 상반기	내년 하반기	내후년 이후	마스크 계속 착용	모름/ 응답거절	
10월 2주(12~14일)	1,000	1,000	11%	21%	23%	10%	27%	8%	55%
<b>11월 2주(9~11일)</b>	<b>1,000</b>	<b>1,000</b>	<b>2%</b>	<b>19%</b>	<b>28%</b>	<b>14%</b>	<b>30%</b>	<b>6%</b>	<b>49%</b>
지역별									
서울	199	190	2%	17%	31%	20%	23%	8%	50%
인천/경기	307	314	2%	20%	30%	14%	28%	6%	52%
강원	30	30	-	-	-	-	-	-	-
대전/세종/충청	101	106	2%	21%	32%	8%	30%	7%	55%
광주/전라	99	98	4%	19%	27%	13%	34%	3%	50%
대구/경북	98	98	2%	19%	22%	17%	34%	6%	43%
부산/울산/경남	150	152	3%	22%	23%	8%	38%	6%	48%
제주	16	13	-	-	-	-	-	-	-
성별									
남성	505	496	3%	24%	27%	13%	27%	6%	54%
여성	495	504	1%	15%	29%	15%	33%	6%	45%
연령별									
18~29세	130	176	1%	17%	29%	21%	29%	1%	47%
30대	133	151	1%	13%	33%	22%	31%	1%	47%
40대	184	187	1%	20%	30%	18%	29%	2%	51%
50대	224	196	4%	24%	26%	9%	31%	7%	54%
60대 이상	329	290	4%	21%	25%	7%	30%	14%	50%
주요 지지 정당별									
국민의힘	368	355	2%	20%	29%	13%	30%	5%	51%
더불어민주당	337	337	3%	22%	30%	12%	27%	5%	55%
정의당	32	30	-	-	-	-	-	-	-
무당(無黨)층	202	215	1%	14%	20%	19%	35%	11%	35%
직업별									
농/임/어업	34	31	-	-	-	-	-	-	-
자영업	172	162	4%	23%	30%	11%	28%	3%	57%
기능·노무/서비스	127	128	3%	15%	20%	14%	40%	7%	38%
사무/관리	323	339	1%	18%	32%	18%	27%	3%	51%
전업주부	193	179	1%	15%	23%	13%	39%	10%	39%
학생	47	62	-	-	-	-	-	-	-
무직/은퇴/기타	104	98	6%	28%	19%	6%	25%	15%	53%
성향별									
보수	322	313	3%	18%	25%	15%	34%	6%	46%
중도	319	327	0%	20%	32%	13%	31%	4%	52%
진보	218	225	3%	23%	28%	18%	25%	3%	54%
모름/응답거절	141	135	5%	15%	24%	9%	29%	17%	44%
대통령 직무 평가									
긍정 평가자	374	375	3%	22%	27%	15%	27%	6%	52%
부정 평가자	572	570	2%	18%	30%	13%	32%	5%	50%
코로나19 정확 평가									
잘하고 있다	569	568	3%	21%	30%	14%	26%	6%	54%
잘못하고 있다	309	317	2%	18%	27%	14%	34%	5%	47%
평소 정치 관심									
많이 있다	264	252	4%	20%	28%	14%	29%	6%	52%
약간 있다	472	474	2%	20%	33%	13%	27%	5%	55%
별로 없다	182	188	2%	15%	24%	19%	37%	3%	41%
전혀 없다	61	67	-	27%	6%	13%	41%	13%	33%
정치적 견해									
주변에 밝히는편	374	362	3%	22%	30%	16%	26%	3%	55%
그렇지 않다	605	618	2%	18%	27%	13%	33%	7%	47%



- 2021년 11월 9~11일 전국 성인 1,000명 전화조사

- 한국갤럽 데일리 오피니언 제472호 www.gallup.co.kr

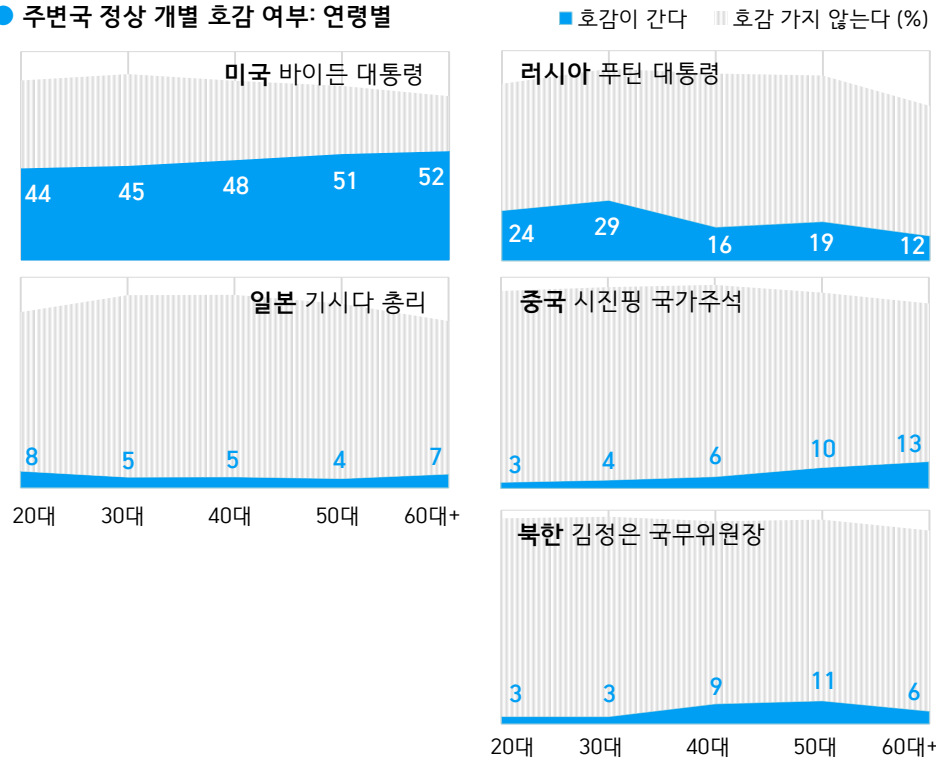
● 주변국 정상(頂上) 개별 호감 여부



질문) 귀하는 [미국, 일본, 중국, 러시아, 북한 정상 5인: 순서 로테이션]에게 호감이 가십니까, 호감이 가지 않습니까? (2점 척도)

- 2021년 11월 9~11일 전국 성인 1,000명 전화조사. 한국갤럽 데일리 오피니언 제472호

● 주변국 정상 개별 호감 여부: 연령별



● 한반도 주변국 정치 지도자(頂上) 개별 호감 여부: 2013년 이후

조사 시기	미국 대통령		중국 국가주석		일본 총리		러시아 대통령		북한 국무위원장		
	호감	비호감	호감	비호감	호감	비호감	호감	비호감	호감	비호감	
	<b>오바마</b>		<b>시진핑</b>		<b>아베</b>		<b>푸틴</b>		<b>김정은</b>		
2013년 8월 5~8일	71%	16%	51%	25%	3%	90%	26%	36%	4%	89%	← 8.27 북핵 6개국 회담
9월 23~26일	71%	14%	48%	25%	3%	89%	31%	31%	6%	86%	← 러시아 G20 정상회담
2014년 7월 8~10일			59%	15%							← 시진핑 방한 직후
	<b>트럼프</b>										
2017년 5월 23~25일	9%	85%	25%	64%	4%	90%	13%	67%			← 중국 사드 경제 보복
11월 14~16일	25%	66%	29%	59%	6%	89%	14%	68%			← 트럼프 방한
2018년 3월 13~15일	24%	67%	19%	66%	5%	89%	13%	68%	10%	83%	← 남북회담 성사 직후
5월 29~31일	32%	51%							31%	55%	← 2차 남북회담 직후
12월 11~13일									24%	59%	← 김정은 연내 답방 무산
2019년 2월 12~14일	24%	64%							27%	62%	← 2차 북미회담 직전
11월 19~21일	15%	77%	15%	73%	3%	92%	17%	61%	9%	82%	
	<b>바이든</b>				<b>기시다</b>						
2021년 11월 9~11일	49%	35%	8%	85%	6%	80%	19%	65%	7%	88%	← 이탈리아 G20 정상회담

- '호감이 간다', '호감 가지 않는다' 2점 척도로 측정. 미국 바이든 2020년 11월, 일본 기시다 2021년 10월 당선

- 시기별 전국 성인 약 1,000명 전화조사. 한국갤럽 데일리 오피니언 제472호 www.gallup.co.kr

2021년 11월 2주 (9~11일)	조사완료 사례수 (명)	가중적용 사례수 (명)	주변국 정상 호감 여부 (1/5) 미국 바이든 대통령		
			호감이 간다	호감 가지 않는다	모름/응답거절
전체	1,000	1,000	49%	35%	16%
지역별					
서울	199	190	45%	39%	16%
인천/경기	307	314	50%	31%	18%
강원	30	30	-	-	-
대전/세종/충청	101	106	47%	34%	19%
광주/전라	99	98	50%	36%	14%
대구/경북	98	98	51%	38%	11%
부산/울산/경남	150	152	47%	38%	14%
제주	16	13	-	-	-
성별					
남성	505	496	51%	34%	14%
여성	495	504	46%	36%	18%
연령별					
18~29세	130	176	44%	42%	14%
30대	133	151	45%	44%	11%
40대	184	187	48%	38%	14%
50대	224	196	51%	33%	16%
60대 이상	329	290	52%	26%	21%
주요 지지 정당별					
국민의힘	368	355	56%	31%	13%
더불어민주당	337	337	56%	30%	15%
정의당	32	30	-	-	-
무당(無黨)층	202	215	29%	45%	27%
직업별					
농/임/어업	34	31	-	-	-
자영업	172	162	48%	36%	16%
기능노무/서비스	127	128	55%	30%	15%
사무/관리	323	339	49%	39%	12%
전업주부	193	179	46%	32%	22%
학생	47	62	-	-	-
무직/은퇴/기타	104	98	48%	25%	26%
성향별					
보수	322	313	49%	36%	15%
중도	319	327	51%	34%	15%
진보	218	225	51%	39%	10%
모름/응답거절	141	135	37%	29%	33%
대통령 직무					
긍정 평가자	374	375	53%	30%	17%
부정 평가자	572	570	49%	37%	14%
평소 정치에 관심이					
많이 있다	264	252	56%	30%	14%
약간 있다	472	474	50%	36%	13%
별로 없다	182	188	43%	37%	19%
전혀 없다	61	67	27%	50%	22%
정치적 견해					
주변에 밝히는편	374	362	54%	33%	12%
그렇지 않다	605	618	46%	37%	17%

- 50사례 미만은 수치 제시하지 않음. 한국갤럽 데일리 오피니언 제472호 www.gallup.co.kr

2021년 11월 2주 (9~11일)	조사완료 사례수 (명)	가중적용 사례수 (명)	주변국 정상 호감 여부 (2/5) 일본 기시다 총리		
			호감이 간다	호감 가지 않는다	모름/응답거절
전체	1,000	1,000	6%	80%	14%
지역별					
서울	199	190	7%	80%	13%
인천/경기	307	314	6%	81%	14%
강원	30	30	-	-	-
대전/세종/충청	101	106	5%	85%	10%
광주/전라	99	98	6%	82%	12%
대구/경북	98	98	6%	77%	17%
부산/울산/경남	150	152	5%	76%	19%
제주	16	13	-	-	-
성별					
남성	505	496	7%	80%	13%
여성	495	504	5%	80%	15%
연령별					
18~29세	130	176	8%	76%	16%
30대	133	151	5%	86%	8%
40대	184	187	5%	86%	8%
50대	224	196	4%	83%	13%
60대 이상	329	290	7%	73%	21%
주요 지지 정당별					
국민의힘	368	355	8%	73%	19%
더불어민주당	337	337	4%	87%	9%
정의당	32	30	-	-	-
무당(無黨)층	202	215	4%	79%	17%
직업별					
농/임/어업	34	31	-	-	-
자영업	172	162	6%	80%	13%
기능노무/서비스	127	128	1%	85%	13%
사무/관리	323	339	6%	85%	9%
전업주부	193	179	4%	75%	21%
학생	47	62	-	-	-
무직/은퇴/기타	104	98	9%	67%	23%
성향별					
보수	322	313	9%	74%	17%
중도	319	327	7%	81%	12%
진보	218	225	2%	94%	3%
모름/응답거절	141	135	3%	66%	31%
대통령 직무					
긍정 평가자	374	375	4%	87%	10%
부정 평가자	572	570	8%	76%	16%
평소 정치에 관심이					
많이 있다	264	252	8%	78%	15%
약간 있다	472	474	6%	83%	11%
별로 없다	182	188	4%	78%	18%
전혀 없다	61	67	8%	75%	17%
정치적 견해					
주변에 밝히는편	374	362	6%	83%	11%
그렇지 않다	605	618	6%	78%	15%

- 50사례 미만은 수치 제시하지 않음. 한국갤럽 데일리 오피니언 제472호 www.gallup.co.kr

2021년 11월 2주 (9~11일)	조사완료 사례수 (명)	가중적용 사례수 (명)	주변국 정상 호감 여부 (3/5) 중국 시진핑 주석		
			호감이 간다	호감 가지 않는다	모름/응답거절
전체	1,000	1,000	8%	85%	8%
지역별					
서울	199	190	7%	86%	7%
인천/경기	307	314	6%	85%	9%
강원	30	30	-	-	-
대전/세종/충청	101	106	7%	87%	7%
광주/전라	99	98	14%	77%	9%
대구/경북	98	98	8%	83%	9%
부산/울산/경남	150	152	7%	87%	5%
제주	16	13	-	-	-
성별					
남성	505	496	9%	85%	6%
여성	495	504	7%	84%	9%
연령별					
18~29세	130	176	3%	91%	6%
30대	133	151	4%	91%	5%
40대	184	187	6%	91%	4%
50대	224	196	10%	83%	7%
60대 이상	329	290	13%	75%	12%
주요 지지 정당별					
국민의힘	368	355	7%	86%	6%
더불어민주당	337	337	10%	84%	7%
정의당	32	30	-	-	-
무당(無黨)층	202	215	4%	83%	13%
직업별					
농/임/어업	34	31	-	-	-
자영업	172	162	8%	83%	9%
기능노무/서비스	127	128	11%	81%	7%
사무/관리	323	339	5%	92%	4%
전업주부	193	179	8%	80%	12%
학생	47	62	2%	92%	6%
무직/은퇴/기타	104	98	14%	76%	11%
성향별					
보수	322	313	8%	86%	6%
중도	319	327	6%	88%	6%
진보	218	225	10%	86%	4%
모름/응답거절	141	135	6%	72%	21%
대통령 직무					
긍정 평가자	374	375	10%	82%	7%
부정 평가자	572	570	6%	87%	7%
평소 정치에 관심이					
많이 있다	264	252	11%	82%	7%
약간 있다	472	474	7%	89%	5%
별로 없다	182	188	6%	84%	10%
전혀 없다	61	67	10%	77%	13%
정치적 견해					
주변에 밝히는편	374	362	8%	87%	5%
그렇지 않다	605	618	7%	84%	8%

- 50사례 미만은 수치 제시하지 않음. 한국갤럽 데일리 오피니언 제472호 www.gallup.co.kr

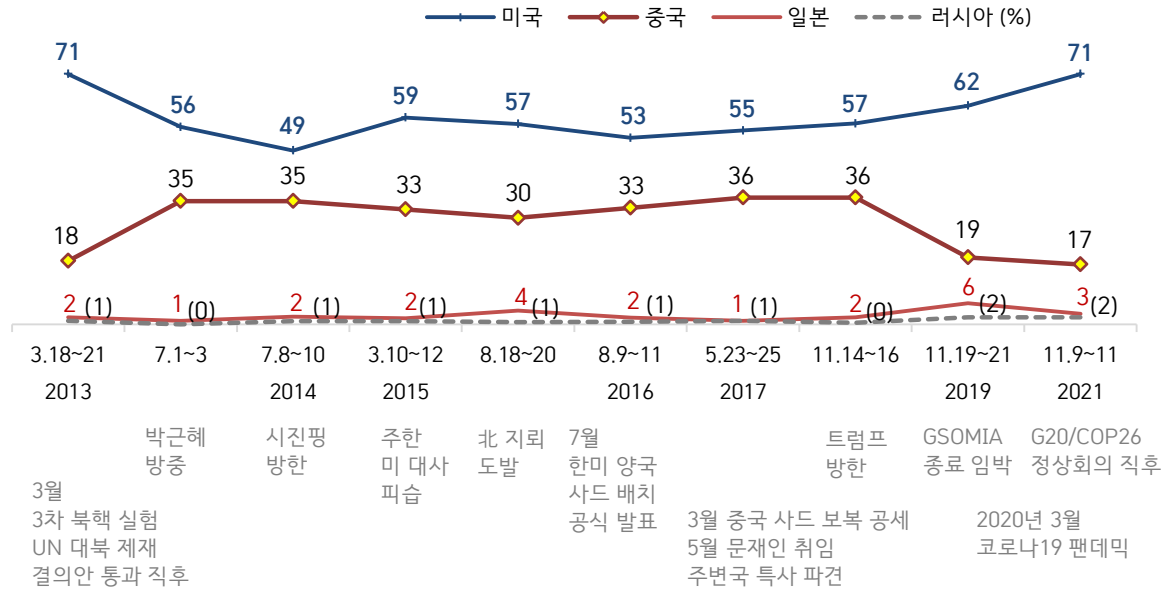
2021년 11월 2주 (9~11일)	조사완료 사례수 (명)	가중적용 사례수 (명)	주변국 정상 호감 여부 (4/5) 러시아 푸틴 대통령		
			호감이 간다	호감 가지 않는다	모름/응답거절
전체	1,000	1,000	19%	65%	16%
지역별					
서울	199	190	21%	66%	13%
인천/경기	307	314	17%	67%	17%
강원	30	30	-	-	-
대전/세종/충청	101	106	28%	60%	12%
광주/전라	99	98	20%	65%	15%
대구/경북	98	98	13%	65%	22%
부산/울산/경남	150	152	17%	64%	20%
제주	16	13	-	-	-
성별					
남성	505	496	27%	60%	13%
여성	495	504	11%	70%	19%
연령별					
18~29세	130	176	24%	60%	16%
30대	133	151	29%	63%	9%
40대	184	187	16%	73%	11%
50대	224	196	19%	69%	12%
60대 이상	329	290	12%	62%	26%
주요 지지 정당별					
국민의힘	368	355	17%	68%	15%
더불어민주당	337	337	20%	68%	12%
정의당	32	30	-	-	-
무당(無黨)층	202	215	18%	54%	28%
직업별					
농/임/어업	34	31	-	-	-
자영업	172	162	16%	70%	14%
기능노무/서비스	127	128	25%	56%	18%
사무/관리	323	339	23%	67%	9%
전업주부	193	179	9%	67%	24%
학생	47	62	-	-	-
무직/은퇴/기타	104	98	17%	56%	26%
성향별					
보수	322	313	21%	64%	16%
중도	319	327	17%	70%	13%
진보	218	225	22%	68%	10%
모름/응답거절	141	135	11%	53%	36%
대통령 직무					
긍정 평가자	374	375	21%	65%	14%
부정 평가자	572	570	19%	65%	16%
평소 정치에 관심이					
많이 있다	264	252	22%	65%	14%
약간 있다	472	474	18%	70%	12%
별로 없다	182	188	15%	61%	23%
전혀 없다	61	67	25%	51%	24%
정치적 견해					
주변에 밝히는편	374	362	18%	69%	13%
그렇지 않다	605	618	19%	63%	18%

- 50사례 미만은 수치 제시하지 않음. 한국갤럽 데일리 오피니언 제472호 www.gallup.co.kr

2021년 11월 2주 (9~11일)	조사완료 사례수 (명)	가중적용 사례수 (명)	주변국 정상 호감 여부 (5/5) 북한 김정은 국무위원장		
			호감이 간다	호감 가지 않는다	모름/응답거절
전체	1,000	1,000	7%	88%	6%
지역별					
서울	199	190	5%	89%	7%
인천/경기	307	314	7%	87%	7%
강원	30	30	-	-	-
대전/세종/충청	101	106	6%	91%	3%
광주/전라	99	98	16%	76%	9%
대구/경북	98	98	3%	94%	3%
부산/울산/경남	150	152	4%	91%	5%
제주	16	13	-	-	-
성별					
남성	505	496	8%	88%	4%
여성	495	504	5%	87%	8%
연령별					
18~29세	130	176	3%	93%	4%
30대	133	151	3%	94%	3%
40대	184	187	9%	85%	5%
50대	224	196	11%	85%	4%
60대 이상	329	290	6%	84%	10%
주요 지지 정당별					
국민의힘	368	355	3%	94%	3%
더불어민주당	337	337	14%	79%	7%
정의당	32	30	-	-	-
무당(無黨)층	202	215	2%	90%	8%
직업별					
농/임/어업	34	31	-	-	-
자영업	172	162	8%	84%	7%
기능노무/서비스	127	128	5%	91%	4%
사무/관리	323	339	10%	86%	4%
전업주부	193	179	3%	87%	11%
학생	47	62	-	-	-
무직/은퇴/기타	104	98	6%	86%	8%
성향별					
보수	322	313	5%	93%	3%
중도	319	327	6%	88%	6%
진보	218	225	13%	84%	3%
모름/응답거절	141	135	2%	81%	17%
대통령 직무					
긍정 평가자	374	375	13%	77%	9%
부정 평가자	572	570	3%	94%	3%
평소 정치에 관심이					
많이 있다	264	252	9%	85%	6%
약간 있다	472	474	7%	89%	4%
별로 없다	182	188	5%	89%	6%
전혀 없다	61	67	4%	88%	8%
정치적 견해					
주변에 밝히는편	374	362	9%	87%	4%
그렇지 않다	605	618	5%	89%	6%

- 50사례 미만은 수치 제시하지 않음. 한국갤럽 데일리 오피니언 제472호 www.gallup.co.kr

● 한반도 평화를 위해 가장 중요한 주변국: 2013년 이후



- 괄호 안 수치는 러시아. 시기별 전국 성인 약 1,000명 전화조사. 한국갤럽 데일리 오피니언 제472호 www.gallup.co.kr

질문) 귀하는 우리 주변국인 [미국, 중국, 일본, 러시아: 순서 로테이션] 중 한반도 평화를 위해 어느 나라와의 관계가 가장 중요하다고 보십니까?


2021년 11월 2주 (9~11일)	조사완료 사례수 (명)	가중적용 (명) 사례수	한반도 평화 위해 가장 중요한 주변국					
			미국	중국	일본	러시아	기타	모름/ 응답거절
전체	1,000	1,000	71%	17%	3%	2%	2%	6%
지역별								
서울	199	190	73%	12%	4%	1%	3%	6%
인천/경기	307	314	72%	18%	2%	1%	3%	5%
강원	30	30	-	-	-	-	-	-
대전/세종/충청	101	106	67%	18%	4%	2%	1%	8%
광주/전라	99	98	56%	31%		3%	4%	5%
대구/경북	98	98	75%	13%	4%	2%	1%	5%
부산/울산/경남	150	152	71%	15%	4%	1%	2%	7%
제주	16	13	-	-	-	-	-	-
성별								
남성	505	496	70%	17%	4%	2%	2%	4%
여성	495	504	71%	17%	1%	1%	2%	7%
연령별								
18~29세	130	176	75%	14%	3%	1%	2%	5%
30대	133	151	78%	10%	2%	3%	4%	4%
40대	184	187	67%	22%	2%	3%	2%	4%
50대	224	196	70%	21%	2%	2%	2%	4%
60대 이상	329	290	67%	17%	4%		2%	10%
주요 지지 정당별								
국민의힘	368	355	80%	12%	4%	1%	1%	2%
더불어민주당	337	337	68%	23%	1%	1%	4%	4%
정의당	32	30	-	-	-	-	-	-
무당(無黨)층	202	215	62%	14%	2%	4%	2%	16%
직업별								
농/임/어업	34	31	-	-	-	-	-	-
자영업	172	162	69%	20%	3%	2%	1%	5%
기능노무/서비스	127	128	66%	18%	3%	5%	4%	4%
사무/관리	323	339	74%	15%	1%	1%	3%	5%
전업주부	193	179	74%	16%	1%	0%	2%	7%
학생	47	62	-	-	-	-	-	-
무직/은퇴/기타	104	98	67%	14%	5%	2%	1%	11%
성향별								
보수	322	313	74%	15%	4%	1%	2%	4%
중도	319	327	72%	17%	2%	2%	2%	5%
진보	218	225	67%	24%	0%	2%	4%	2%
모름/응답거절	141	135	65%	10%	3%		1%	20%
대통령 직무								
긍정 평가자	374	375	67%	21%	1%	2%	3%	6%
부정 평가자	572	570	74%	15%	4%	1%	2%	4%
평소 정치에 관심이								
많이 있다	264	252	74%	17%	4%	1%	2%	3%
약간 있다	472	474	71%	18%	3%	1%	2%	4%
별로 없다	182	188	73%	13%	3%	3%	2%	7%
전혀 없다	61	67	52%	21%		2%	8%	16%
정치적 견해								
주변에 밝히는편	374	362	70%	21%	4%	2%	2%	2%
그렇지 않다	605	618	72%	15%	2%	2%	3%	7%

- 기타(자유응답): 모두 '북한'. 50사례 미만은 수치 제시하지 않음. 한국갤럽 데일리 오피니언 제472호



“조사는 결코 화려하거나 스스로 빛나는  
업(業)이 아니다. 사회의 명암, 좌우 대립,  
빈부 문제, 정보 격차, 과거와 미래 등을  
두루 살펴 매 순간 어느 한쪽으로 치우치지  
않도록 스스로 경계하며 꾸준히 공부하고  
탐구하는 일이다. 때로는 관행과 시류에  
맞서야 하고, 때로는 비난과 질시를 묵묵히  
견뎌야 한다. 어렵지만 누군가는 반드시  
해야 할 일, 힘들지만 그만큼 보람된 일이다.”

## 조사인의 길, 박무익



한국갤럽조사연구소는 1974년 6월 박무익 회장이 설립한  
한국 최초의 법인 형태 조사 전문 회사입니다.  
1970년대부터 사회 주요 현안 자체 조사 결과를 발표해 왔으며,  
우리 국민의 71%가 한국갤럽을 알고 있습니다.

—  
한국갤럽 홈페이지 갤럽리포트 게시판을 통해 공개한 자료는  
모두 한국갤럽의 자산이므로 상업적 용도의 재판매를 금지합니다(→ [FAQ](#)).

·  
기사, 논문, SNS 공유 등 재판매 이외 용도로는  
누구나, 무료로, 자유롭게 인용하실 수 있습니다.

·  
인용하실 때는 반드시 출처를 밝혀 주십시오.  
가능하면 조사 기간, 방법, 표본크기 등 개요까지 함께 표시하실 것을 권장합니다.

·  
저희는 소수점 아래 수치를 제시하지 않는 것을 원칙으로 하고 있으니,  
인용하실 때도 그에 따라 주실 것을 당부합니다.

—  
한국갤럽 조사에 관심 가져주셔서 고맙습니다.

- 매주 새로운 조사 결과를 전합니다: [이메일 뉴스레터 구독 신청](#) | [카카오톡채널 추가](#)
- 문의: 전화 02-3702-2100(대표)/2571/2621/2622 또는 [홈페이지 Q&A](#)
- 주소: (본관) 03167 서울시 종로구 사직로 70, (신관) 03042 서울시 종로구 자하문로 70

—  
이 문서에는 네이버 나눔글꼴과 한글과컴퓨터 함초롬체를 썼습니다.