

한국갤럽 데일리 오피니언

제464호 2021년 9월 2주

대통령 직무 수행 평가, 긍·부정 평가 이유 | 정당 지지도 | **코로나19 정부 대응 평가, 긍·부정 평가 이유** |
추석 기간 이동·친지 만남 계획, 명절맞이 기분, 추석이 즐거운/즐겁지 않은 이유

조사 개요

- 조사기간: 2021년 9월 7~9일
- 표본추출: 휴대전화 RDD 표본 프레임에서 무작위 추출(집전화 RDD 15% 포함)
- 응답방식: 전화조사원 인터뷰
- 조사대상: 전국 만 18세 이상 1,001명
- 표본오차: $\pm 3.1\%$ 포인트(95% 신뢰수준) - **주요 지표 표준오차·신뢰구간·상대표준오차 제시**
- 응답률: 16%(총 통화 6,384명 중 1,001명 응답 완료)
- 의뢰처: 한국갤럽 자체 조사

갤럽리포트 G20210910

한국갤럽 데일리 오피니언 독자 여러분, 안녕하세요?

1974년 문을 연 저희 연구소가 지금까지 얻은 명성은 저희 조사에 협조해주신 우리 국민 덕분입니다.

저희는 그에 보답하는 마음으로 1970년대부터 자체 조사 결과로 단행본을 펴냈고, 1990년대에는 조사 전문 데이터베이스를 구축했습니다.

2012년부터는 자체 조사를 정례화해 매주 새로운 결과를 공개하며, 누구나 무료로 활용할 수 있도록 했습니다.

여론조사의 홍수 속에 '정확한 자' 하나를 제공하고자 시작한 저희 노력이 여론의 흐름을 읽으시는 데 도움되기를 바랍니다.

한국갤럽에 몸 담고 있는 한 사람, 한 사람은 공정하고 신뢰받는 조사회사로서 사명을 다하기 위해 계속 노력하겠습니다.



한국갤럽 데일리 오피니언은

조사원이 직접 묻고 응답 받는 인터뷰 방식으로 진행합니다.

전국 유권자 대표성을 최대한 확보하고자 무작위발생(RDD: Random Digit Dialing)한 휴대전화 번호를 기본 표본추출틀로 합니다. 단, 휴대전화만으로는 접근하기 어려운 여성, 고연령대 일부는 무작위발생한 집전화번호 조사로 보완합니다(반영 비율 평균 15%).

→ [데일리 오피니언 표본설계: 모집단 정의부터 모수추정까지](#)

→ [전화조사 콜백, 폭넓은 여론 수렴을 위한 필수 절차입니다: 콜 차수별 응답자 프로파일·정치적 성향 분석](#)

→ [정치 고관심층 위주 조사는 전체 여론을 왜곡합니다: 정치 관심도와 여론조사](#)

→ [알고 보면 들쭉날쭉하지 않습니다: 차기 정치지도자 선호도 질문 방식과 조사방법 간 차이](#)



여론조사 바로보기

자주 물으시는 질문과 답글, 여론조사에 대한 이해를 돕는 한국갤럽 홈페이지 게시물 링크입니다. 클릭하면 연결됩니다.

1 → [조사방법이 다르면 결과도 다릅니다: 같은 시기 상반된 조사 결과가 나오는 이유](#)

2 → [표본오차보다 훨씬 작은 변동에 의미를 부여하는 행위는 해석이 아니라 허구\(虛構\)입니다](#)

3 → [여론조사 결과는 옳고 그름의 잣대가 아니라, 다양한 의견의 중간점이 어디쯤인지 가늠하는 이정표 역할을 할 뿐입니다](#)

4 → [평소 정당 지지도는 현시점 유권자의 정당에 대한 태도로, 선거 결과에 대한 예측이 아닙니다](#)

5 → [오보\(誤報\)에 가까울 만큼 여론조사에 대한 무지\(無知\)를 드러낸 기사가 많습니다: 부끄러운 여론조사 보도](#)

6 → [여론조사는 정치 도구가 아니라 확률과 통계에 기반한 과학적 절차입니다: 한계와 오해](#)

7 → [한국갤럽 유무선RDD 전화조사, 선거여론조사 관련 학술 논문 다운로드](#)

8 → [여론조사의 이해와 활용에 관한 다양한 시각을 담은 기사/칼럼/인터뷰](#)

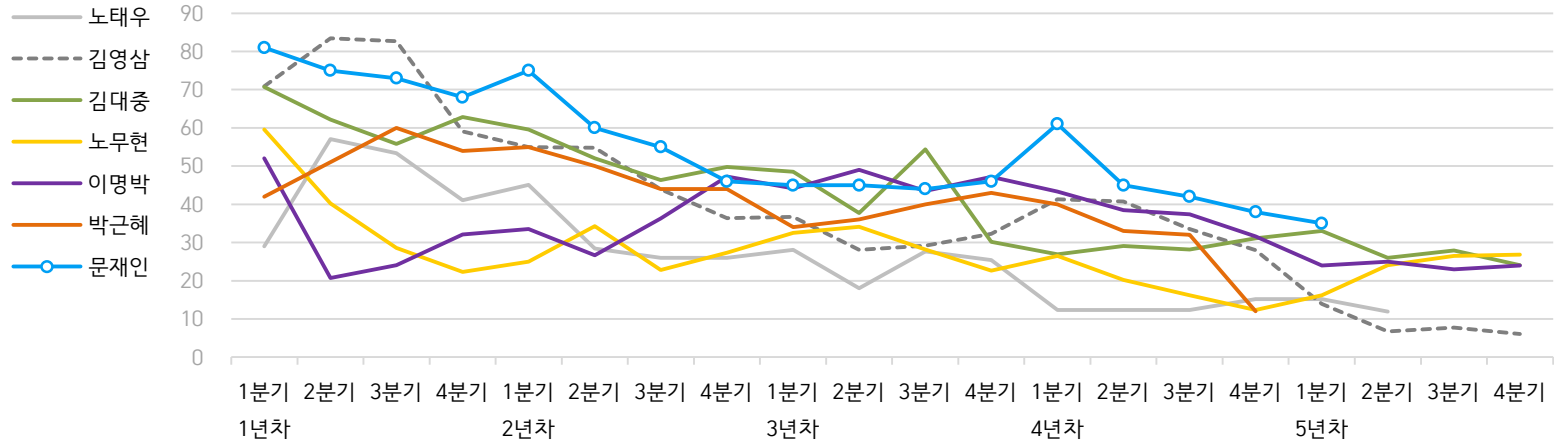
9 → [한국갤럽 데일리 오피니언의 시작: 사회적 책임과 중립\(中立\)](#)

한국갤럽 역대 대통령 직무 수행 평가 1988~2021

1988~2011년은 분기 내 여러 조사 결과의 중위수 기준, 2012년 이후는 한국갤럽 데일리 오피니언 매주 조사 분기별 통합 결과, '잘하고 있다' → 긍정, '잘못하고 있다' → 부정 평가 비율

질문) 귀하는 ○○○ 대통령이 대통령으로서의 직무를 잘 수행하고 있다고 보십니까, 아니면 잘못 수행하고 있다고 보십니까? (긍정/부정을 답하지 않은 경우 재질문)
 굳이 말씀하신다면, '잘하고 있다'와 '잘못하고 있다' 중 어느 쪽입니까?

● 역대 대통령 직무 수행 긍정률 (%)



● 역대 대통령 직무 수행 평가 (%)

대통령	재임연차	1년차				2년차				3년차				4년차				5년차					
		분기	1분기	2분기	3분기	4분기	1분기	2분기	3분기	4분기	1분기	2분기	3분기	4분기	1분기	2분기	3분기	4분기	1분기	2분기	3분기	4분기	
13대 노태우 (1988~1993)	긍정	29	57	53	41	45	28	26	-	28	18	28	25	12	-	-	15	-	12	-	-	-	-
	부정	46	16	25	27	25	41	45	-	40	62	55	54	40	-	-	41	-	56	-	-	-	-
14대 김영삼 (1993~1998)	긍정	71	83	83	59	55	55	44	36	37	28	29	32	41	41	34	28	14	7	8	6	6	6
	부정	7	4	6	18	24	21	25	33	34	41	45	39	33	37	40	47	65	74	78	74	74	74
15대 김대중 (1998~2003)	긍정	71	62	56	63	60	52	46	50	49	38	54	30	27	29	28	31	33	26	28	24	24	24
	부정	7	11	17	14	16	22	29	24	20	26	18	51	55	52	49	49	41	53	52	56	56	56
16대 노무현 (2003~2008)	긍정	60	40	29	22	25	34	23	27	33	34	28	23	27	20	16	12	16	24	27	27	27	27
	부정	19	41	53	62	57	46	60	57	55	53	61	67	63	70	74	79	78	66	64	62	62	62
17대 이명박 (2008~2013)	긍정	52	21	24	32	34	27	36	47	44	49	44	47	43	39	37	32	25	25	23	24	24	24
	부정	29	69	65	55	55	55	55	45	45	41	43	41	49	54	55	60	62	58	59	63	63	63
18대 박근혜 (2013~2017)	긍정	42	51	60	54	55	50	44	44	34	36	40	43	40	33	32	12						
	부정	23	23	21	33	34	39	46	45	56	54	51	46	49	53	55	80						
19대 문재인 (2017~2022)	긍정	81	75	73	68	75	60	55	46	45	45	44	46	61	45	42	38	35					
	부정	11	17	19	23	15	30	36	44	45	46	48	46	30	45	48	53	56					

- 역대 대통령 평가에는 모두 동일 질문 방식 적용(2점 척도, 재질문 1회). 한국갤럽 데일리 오피니언 www.gallup.co.kr

- 박근혜 대통령 4년차 4분기 직무 긍정률: 2016년 10월 4주간 평균 24% → 11~12월 6주간 평균 5%. 2017년 3월 10일 탄핵

- 문재인 대통령은 2017년 5월 10일 취임. 1년차 1분기는 그해 6월 평균. 2분기 7~9월, 3분기 10~12월, 4분기는 이듬해(1~3월) 평균

주간 응답자 특성표

주요 분석 단위별 표본오차(95% 신뢰수준 기준)와 지역/성/지지정당/직업/생활수준/성향과 연령 분포 구성입니다. 2021년 7월 행정안전부 주민등록인구 기준 8개 권역/성/연령별 셀 가중 결과

- 질문** - 귀하는 어느 시도에 살고 계십니까? 주소지 기준으로 말씀해 주십시오. (저희가 전화번호를 무작위 추출해 지역을 알지 못합니다.)
- 실례지만, 귀하의 연세는 올해 만으로 어떻게 되십니까?
 - 귀하의 직업은 무엇입니까?
 - 우리 국민들의 생활수준을 상, 중상, 중, 중하, 하의 다섯 단계로 나눈다면 귀대 생활수준은 어디에 속한다고 생각하십니까?
 - 귀하 본인의 정치적 성향은 다음 중 어디에 해당한다고 생각하십니까? (보기 제시) 매우 보수적 / 약간 보수적 / 중도적 / 약간 진보적 / 매우 진보적

응답자 특성표 2021년 9월 2주 (7~9일)	조사완료		목표할당		가중값 배율 (B/A)	표본오차 95% 신뢰수준
	사례수 (명) (A)	비율	사례수 (명) (B)	비율		
전체	1,001	100%	1,000	100%	1.00	±3.1%P
지역별						
서울	191	19%	190	19%	0.99	±7.1%P
인천/경기	314	31%	314	31%	1.00	±5.5%P
강원	30	3%	30	3%	1.00	±17.9%P
대전/세종/충청	106	11%	106	11%	1.00	±9.5%P
광주/전라	99	10%	98	10%	0.99	±9.8%P
대구/경북	97	10%	98	10%	1.01	±10.0%P
부산/울산/경남	151	15%	152	15%	1.00	±8.0%P
제주	13	1%	13	1%	0.98	±27.2%P
성별						
남성	504	50%	496	50%	0.98	±4.4%P
여성	497	50%	504	50%	1.01	±4.4%P
연령별						
18~29세	147	15%	175	18%	1.19	±8.1%P
30대	144	14%	153	15%	1.07	±8.2%P
40대	181	18%	186	19%	1.03	±7.3%P
50대	202	20%	195	19%	0.96	±6.9%P
60대 이상	327	33%	290	29%	0.89	±5.4%P

- 표본오차는 조사완료 사례수 기준. 한국갤럽 데일리 오피니언 제464호

- 목표할당 사례수는 2021년 7월 행안부 주민등록인구 지역/성/연령별 비율 기준 인원

응답자 특성표 2021년 9월 2주 (7~9일)	조사완료 사례수 (명)	주민등록인구 기준 가중값 적용 결과					
		가중적용 사례수	연령 분포				
			18~29세	30대	40대	50대	60대+
전체	1,001	1,000	18%	15%	19%	19%	29%
지역별							
서울	191	190	19%	17%	18%	18%	28%
인천/경기	314	314	18%	17%	20%	20%	25%
강원	30	30	-	-	-	-	-
대전/세종/충청	106	106	17%	15%	19%	19%	30%
광주/전라	99	98	17%	13%	17%	20%	34%
대구/경북	97	98	16%	13%	17%	20%	33%
부산/울산/경남	151	152	16%	14%	18%	20%	31%
제주	13	13	-	-	-	-	-
성별							
남성	504	496	19%	16%	19%	20%	27%
여성	497	504	17%	15%	18%	19%	32%
주요 지지 정당별							
국민의힘	295	284	13%	13%	11%	18%	44%
더불어민주당	323	328	12%	17%	30%	21%	20%
정의당	33	32	-	-	-	-	-
무당(無黨)층	267	275	29%	17%	15%	15%	25%
직업별							
농/임/어업	28	25	-	-	-	-	-
자영업	138	132	5%	12%	21%	33%	30%
기능노무/서비스	145	145	14%	11%	22%	30%	23%
사무/관리	301	316	17%	32%	27%	19%	5%
전업주부	182	171	1%	5%	16%	20%	59%
학생	65	76	96%	4%	-	-	-
무직/은퇴/기타	142	135	17%	7%	9%	4%	63%
생활 수준별							
상/중상	154	159	22%	21%	23%	20%	15%
중	413	423	22%	19%	19%	17%	23%
중하	241	238	16%	14%	19%	24%	27%
하	171	161	6%	4%	14%	20%	56%
성향별							
보수	247	245	15%	14%	16%	17%	38%
중도	325	330	21%	19%	18%	22%	20%
진보	227	230	15%	16%	29%	21%	19%
모름/응답거절	202	195	19%	9%	11%	15%	45%
평소 정치에 관심이							
많이 있다	233	227	9%	12%	19%	22%	37%
약간 있다	458	456	16%	17%	20%	21%	25%
별로 없다	198	206	24%	15%	19%	17%	24%
전혀 없다	76	79	38%	16%	11%	9%	26%

- 50사례 미만은 수치 제시하지 않음. 한국갤럽 데일리 오피니언 제464호 www.gallup.co.kr

2021년 9월 2주 (7~9일)		조사완료 사례수 (명)			목표할당 사례수 (명)		
		계	남성	여성	계	남성	여성
전국	합계	1,001	504	497	1,000	496	504
	18~29세	147	80	67	175	92	83
	30대	144	79	65	153	79	74
	40대	181	90	91	186	95	91
	50대	202	109	93	195	99	96
	60대 이상	327	146	181	290	132	158
서울	소계	191	93	98	190	91	98
	18~29세	36	19	17	37	18	19
	30대	33	17	16	33	16	16
	40대	28	12	16	34	17	17
	50대	36	18	18	34	17	17
	60대 이상	58	27	31	52	24	29
인천/경기	소계	314	161	153	314	157	157
	18~29세	49	22	27	58	30	27
	30대	46	28	18	52	27	25
	40대	65	34	31	63	32	31
	50대	61	36	25	63	32	31
	60대 이상	93	41	52	79	37	42
강원	소계	30	16	14	30	15	15
	18~29세	6	4	2	5	3	2
	30대	3	1	2	4	2	2
	40대	5	3	2	5	3	2
	50대	7	3	4	6	3	3
	60대 이상	9	5	4	11	5	6
대전/세종/충청	소계	106	54	52	106	53	52
	18~29세	15	10	5	18	10	8
	30대	16	7	9	16	8	8
	40대	16	9	7	20	10	9
	50대	23	12	11	20	10	10
	60대 이상	36	16	20	32	14	17
광주/전라	소계	99	50	49	98	49	49
	18~29세	12	9	3	16	9	8
	30대	11	6	5	12	6	6
	40대	16	7	9	17	9	8
	50대	22	12	10	19	10	9
	60대 이상	38	16	22	33	15	18
대구/경북	소계	97	50	47	98	49	49
	18~29세	11	7	4	16	9	7
	30대	13	8	5	13	7	6
	40대	18	9	9	17	9	8
	50대	19	10	9	20	10	10
	60대 이상	36	16	20	32	15	18
부산/울산/경남	소계	151	74	77	152	75	76
	18~29세	16	8	8	24	13	11
	30대	20	12	8	21	11	10
	40대	31	15	16	28	14	14
	50대	32	16	16	30	15	15
	60대 이상	52	23	29	48	21	26
제주	소계	13	6	7	13	6	6
	18~29세	2	1	1	2	1	1
	30대	2		2	2	1	1
	40대	2	1	1	3	1	1
	50대	2	2		3	1	1
	60대 이상	5	2	3	4	2	2

조사완료 응답자 특성표

2019년 8월 1일부터 시행 중인 중앙선거여론조사심의위원회 선거여론조사기준 개정안에 따라 지역(8개 권역)/성/연령별 조사완료 사례수와 목표할당 사례수를 함께 제시합니다. 목표할당 사례수 합계나 소계는 최대 ±2까지 차이가 날 수 있습니다. 1,000명을 권역(8)*성(2)*연령대(5)=80개 셀별 할당 시 소수점 아래 반올림 때문입니다. 이는 조사 결과 해석에는 어떤 영향도 주지 않는 자연스럽고 불가피한 현상입니다. 응답자 특성표의 목표 할당 사례수는 2021년 7월 말 행안부 주민등록인구 기준입니다.

한국갤럽 데일리 오피니언은

유·무선전화 RDD 번호를 단순확률추출해 조사하고

전국 유권자를 대표할 수 있도록 지역, 성, 연령대 등 세부 특성 층별로

사후층화 가중을 적용하여 모집단 특성인 모수를 추정합니다.

→ [데일리 오피니언 표본설계: 모집단 정의부터 모수추정까지](#)

주요 조사 결과(대통령 직무 수행 평가, 정당 지지도)에 대한

모수 추정치의 신뢰 범위와 정도를 나타내는 95% 신뢰구간과 상대표준오차를

고려하여 해석하시길 바랍니다.

95% 신뢰구간

모수가 이 구간 안에 있을 확률이 95%라는 의미입니다.

이 구간 안에서의 수치 변동은 실제 변화인지 오차인지 단정할 수 없습니다.

상대표준오차

통계 신뢰성 지표로, 수치가 작을수록 더 신뢰할 수 있습니다.

(참고) 캐나다 통계청 표본조사 상대표준오차 기준

- 0.0 ~ 4.9%: 매우 우수(Excellent)
- 5.0 ~ 9.9%: 우수(Very Good)
- 10.0 ~ 14.9%: 좋음(Good)
- 15.0 ~ 24.9%: 허용 가능(Acceptable)
- 25.0 ~ 34.9%: 주의사항과 함께 사용 가능(Use with caution)
- 35.0% 이상: 공표 시 신뢰 불가(Too unreliable to publish)

출처: Butcher, B. & Elliot, D. (1986)

<표본오차 매뉴얼: A sampling errors manual>(통계청 표본관리과 역). p.8.

● 대통령 직무 수행 평가 표준오차, 신뢰구간, 상대표준오차

2021년 9월 2주 (7~9일)	조사완료 사례수 (명)	대통령 직무 수행 평가	추정치	표준 오차	95% 신뢰구간		상대 표준오차
					하한	상한	
전체	1,001	잘하고 있다 잘못하고 있다	41% 52%	1.5% 1.5%	38% 49%	44% 55%	3.8% 3.0%
지역별 서울	191	잘하고 있다 잘못하고 있다	40% 54%	3.5% 3.5%	34% 47%	47% 61%	8.7% 6.6%
인천/경기	314	잘하고 있다 잘못하고 있다	40% 55%	2.8% 2.8%	34% 50%	45% 61%	7.0% 5.0%
강원	30	잘하고 있다 잘못하고 있다		9.8% 9.3%			20.6% 23.7%
대전/세종/충청	106	잘하고 있다 잘못하고 있다	46% 43%	4.9% 4.9%	36% 33%	55% 53%	10.6% 11.6%
광주/전라	99	잘하고 있다 잘못하고 있다	71% 22%	5.0% 4.1%	60% 15%	79% 32%	7.1% 18.5%
대구/경북	97	잘하고 있다 잘못하고 있다	28% 64%	4.6% 4.9%	20% 54%	38% 73%	16.4% 7.7%
부산/울산/경남	151	잘하고 있다 잘못하고 있다	27% 61%	3.6% 4.0%	20% 53%	34% 69%	13.6% 6.5%
제주	13	잘하고 있다 잘못하고 있다		13.9% 15.2%			42.4% 26.0%
성별 남성	504	잘하고 있다 잘못하고 있다	39% 57%	2.1% 2.2%	35% 52%	43% 61%	5.4% 3.8%
여성	497	잘하고 있다 잘못하고 있다	42% 47%	2.2% 2.2%	38% 43%	47% 51%	5.2% 4.7%
연령별 18~29세	147	잘하고 있다 잘못하고 있다	32% 53%	4.0% 3.9%	25% 46%	40% 61%	12.6% 7.4%
30대	144	잘하고 있다 잘못하고 있다	44% 53%	4.2% 4.3%	36% 45%	52% 61%	9.6% 8.1%
40대	181	잘하고 있다 잘못하고 있다	60% 35%	3.6% 3.6%	53% 28%	67% 42%	6.0% 10.3%
50대	202	잘하고 있다 잘못하고 있다	44% 51%	3.5% 3.5%	37% 44%	51% 58%	8.0% 6.9%
60대 이상	327	잘하고 있다 잘못하고 있다	29% 61%	2.3% 2.6%	25% 56%	34% 66%	8.1% 4.2%

- 50사례 미만은 추정치 제시하지 않음. 한국갤럽 데일리 오피니언 제464호 www.gallup.co.kr

● 주요 정당 지지도 표준오차, 신뢰구간, 상대표준오차 (1/2)

2021년 9월 2주 (7~9일)	조사완료 사례수 (명)	정당 지지도	추정치	표준 오차	95% 신뢰구간		상대 표준오차
					하한	상한	
전체	1,001	국민의당	4%	0.6%	3%	5%	16.2%
		국민의힘	28%	1.4%	26%	31%	4.8%
		더불어민주당	33%	1.4%	30%	36%	4.4%
		정의당	3%	0.6%	2%	4%	17.2%
		무당층	28%	1.4%	25%	30%	5.2%
지역별 서울	191	국민의당	2%	1.0%	1%	5%	50.1%
		국민의힘	32%	3.3%	26%	39%	10.3%
		더불어민주당	35%	3.3%	29%	42%	9.5%
		정의당	3%	1.3%	1%	7%	45.5%
		무당층	22%	3.0%	17%	28%	13.8%
인천/경기	314	국민의당	4%	1.1%	2%	7%	27.9%
		국민의힘	24%	2.3%	20%	29%	9.6%
		더불어민주당	35%	2.7%	30%	40%	7.8%
		정의당	4%	1.1%	2%	6%	30.1%
		무당층	30%	2.6%	25%	35%	8.8%
강원	30	국민의당		3.3%			100.0%
		국민의힘		8.9%			30.2%
		더불어민주당		7.9%			31.0%
		정의당		4.9%			70.8%
		무당층		9.5%			29.7%
대전/세종/충청	106	국민의당	3%	1.4%	1%	7%	55.8%
		국민의힘	22%	4.0%	15%	30%	18.3%
		더불어민주당	34%	4.5%	26%	44%	13.3%
		정의당	4%	1.8%	2%	9%	43.7%
		무당층	34%	4.5%	25%	43%	13.5%
광주/전라	99	국민의당	2%	1.4%	0%	8%	70.7%
		국민의힘	9%	3.0%	5%	17%	32.9%
		더불어민주당	63%	4.9%	53%	72%	7.8%
		정의당	1%	0.8%	0%	6%	100.0%
		무당층	22%	4.3%	15%	32%	19.4%
대구/경북	97	국민의당	8%	2.6%	4%	15%	31.3%
		국민의힘	41%	5.1%	31%	51%	12.5%
		더불어민주당	17%	4.1%	11%	27%	23.8%
		정의당	5%	2.0%	2%	11%	41.1%
		무당층	24%	4.6%	16%	34%	18.9%
부산/울산/경남	151	국민의당	2%	1.0%	1%	5%	57.1%
		국민의힘	42%	3.9%	35%	50%	9.3%
		더불어민주당	17%	3.2%	12%	24%	18.6%
		정의당	2%	1.2%	1%	7%	50.0%
		무당층	31%	3.6%	25%	39%	11.7%
제주	13	국민의당		10.5%			72.8%
		국민의힘		15.0%			52.8%
		더불어민주당		13.8%			43.6%
		정의당					
		무당층		9.0%			72.7%

- 50사례 미만은 추정치 제시하지 않음. 한국갤럽 데일리 오피니언 제464호 www.gallup.co.kr

● 주요 정당 지지도 표준오차, 신뢰구간, 상대표준오차 (2/2)

2021년 9월 2주 (7~9일)	조사완료 사례수 (명)	정당 지지도	추정치	표준 오차	95% 신뢰구간		상대 표준오차
					하한	상한	
성별 남성	504	국민의당	4%	0.9%	3%	6%	21.5%
		국민의힘	32%	2.0%	28%	36%	6.4%
		더불어민주당	28%	1.9%	25%	32%	6.9%
		정의당	4%	0.8%	2%	6%	22.0%
		무당층	26%	1.9%	22%	30%	7.6%
여성	497	국민의당	3%	0.8%	2%	5%	24.7%
		국민의힘	25%	1.8%	22%	29%	7.3%
		더불어민주당	37%	2.1%	33%	41%	5.7%
		정의당	3%	0.7%	2%	4%	27.6%
		무당층	29%	2.1%	25%	34%	7.1%
연령별 18~29세	147	국민의당	4%	1.5%	2%	8%	37.0%
		국민의힘	22%	3.4%	16%	29%	15.6%
		더불어민주당	23%	3.7%	17%	31%	16.1%
		정의당	3%	1.2%	1%	7%	43.5%
		무당층	45%	4.2%	37%	54%	9.3%
30대	144	국민의당	2%	1.1%	0%	6%	71.9%
		국민의힘	24%	3.4%	18%	31%	14.5%
		더불어민주당	37%	4.0%	30%	45%	10.8%
		정의당	3%	1.5%	1%	8%	44.9%
		무당층	31%	3.9%	24%	39%	12.6%
40대	181	국민의당	2%	0.9%	1%	5%	57.3%
		국민의힘	17%	2.7%	12%	23%	16.2%
		더불어민주당	52%	3.6%	45%	59%	7.0%
		정의당	3%	1.3%	2%	7%	39.2%
		무당층	21%	3.1%	16%	28%	14.3%
50대	202	국민의당	4%	1.4%	2%	8%	35.1%
		국민의힘	27%	3.1%	21%	33%	11.4%
		더불어민주당	36%	3.3%	29%	42%	9.3%
		정의당	5%	1.5%	3%	9%	31.6%
		무당층	21%	2.9%	16%	27%	14.1%
60대 이상	327	국민의당	5%	1.2%	3%	8%	23.4%
		국민의힘	43%	2.7%	38%	49%	6.2%
		더불어민주당	22%	2.1%	18%	27%	9.5%
		정의당	2%	0.8%	1%	4%	37.7%
		무당층	23%	2.4%	19%	28%	10.1%

- 한국갤럽 데일리 오피니언 제464호 www.gallup.co.kr

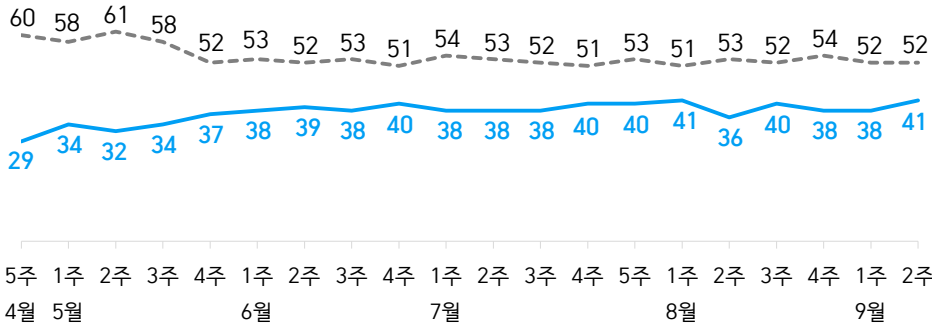
대통령 직무 수행 평가, 정당 지지도 - 최근 20주 지표 추이

매주 화~목 조사 | 휴대전화 RDD 조사(집전화 RDD 보완) | 매주 유효표본 약 1,000명 | 표본오차 ±3.1%포인트(95% 신뢰수준) | 최근 20주 평균 응답률 16%

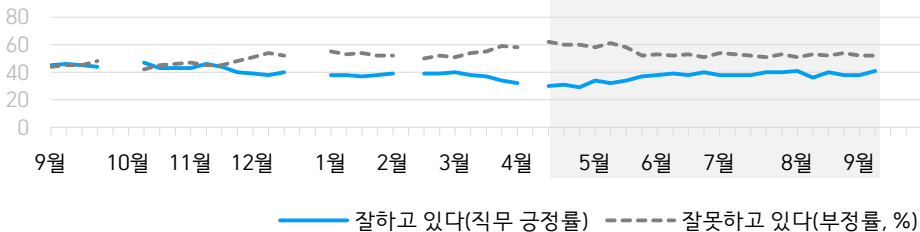
질문) 귀하는 문재인 대통령이 대통령으로서의 직무를 잘 수행하고 있다고 보십니까, 아니면 잘못 수행하고 있다고 보십니까? (긍정/부정을 답하지 않은 경우 재질문) 굳이 말씀하신다면, '잘하고 있다'와 '잘못하고 있다' 중 어느 쪽입니까?

● 대통령 직무 수행 평가 - 최근 20주

— 잘하고 있다(직무 긍정률) - - - - 잘못하고 있다(부정률, %)



● 대통령 직무 수행 평가 - 2020/2021년

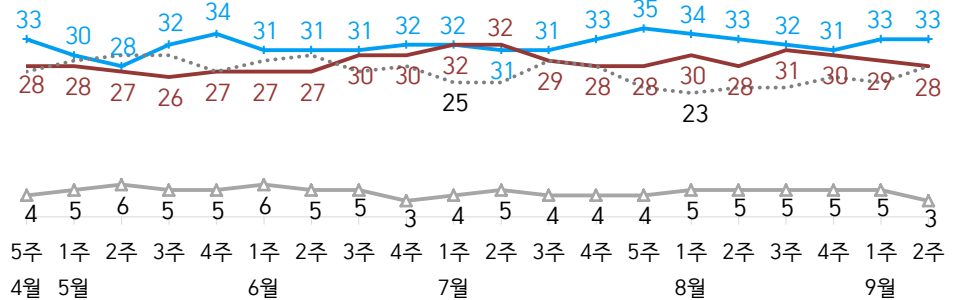


- 2020년 12월 4~5주(연말), 2021년 2월 2주(설), 4월 2주(재보궐선거) 조사 생략
- 한국갤럽 데일리 오피니언 제464호 www.gallup.co.kr

질문) 귀하는 다음 중 어느 정당 또는 단체를 지지하십니까? 보기를 순환하여 불러드리겠습니다. ('모름/없음'인 경우 재질문) 그럼, 본인 성향은 어느 정당/단체에 조금이라도 더 가깝습니까?
- 원내 2인 이상 정당 기준 보기 제시

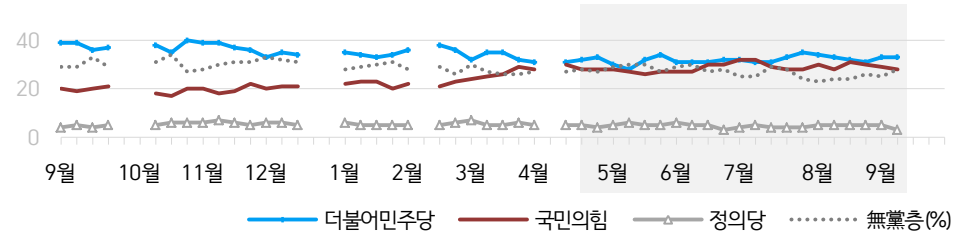
● 정당 지지도 - 최근 20주

— 더불어민주당 — 국민의힘 ▲ 정의당 無黨층 (%)



- 열린민주당 4%, 국민의당 4%, 그 외 정당/단체 1%

● 주요 정당 지지도 - 2020/2021년



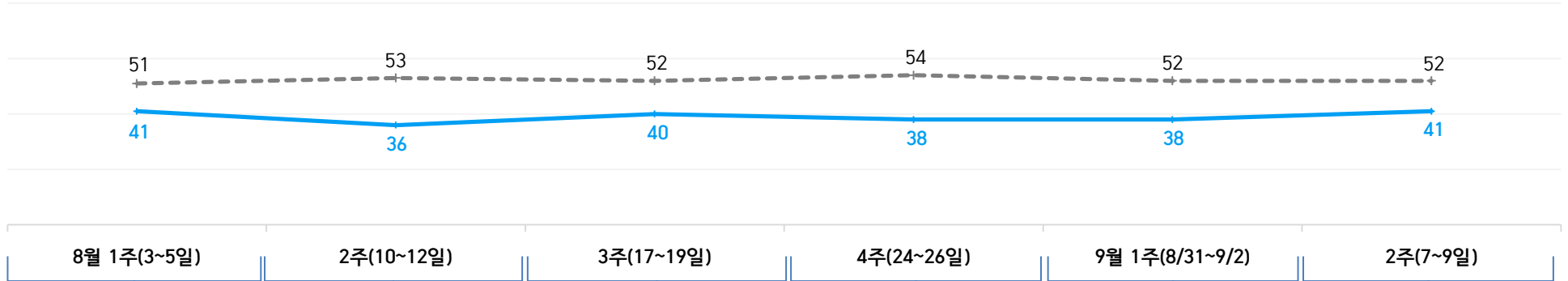
- 무당(無黨)층='현재 지지하는 정당 없음/모름/응답거절'
- 2020년 12월 4~5주(연말), 2021년 2월 2주(설), 4월 2주(재보궐선거) 조사 생략
- 한국갤럽 데일리 오피니언 제464호 www.gallup.co.kr

최근 6주간 대통령 직무 수행 평가와 주요 정치 이슈

질문) 귀하는 문재인 대통령이 대통령으로서의 직무를 잘 수행하고 있다고 보십니까, 혹은 잘못 수행하고 있다고 보십니까?
(긍정/부정을 답하지 않은 경우 재질문) 굳이 말씀하신다면, '잘하고 있다'와 '잘못하고 있다' 중 어느 쪽입니까?

● 대통령 직무 수행 평가 - 최근 6주

— 잘하고 있다(직무 긍정률) - - - 잘못하고 있다(부정률, %)



8월 1주(3~5일)	2주(10~12일)	3주(17~19일)	4주(24~26일)	9월 1주(8/31~9/2)	2주(7~9일)
1 원희룡, 제주도지사직 사퇴 - 김여정, 한미연합훈련 언급 5 범여권 의원 70여 명, 한미연합훈련 조건부 연기 제안 - 2050 탄소중립위원회, 시나리오 3개안 발표 - 글로벌 백신 허브화 추진위 출범 6 수도권 4단계 2주 연장 (~8/22) * 7/30~8/5 일일 확진 평균 1,516명 / 백신 1차 접종 누계 2,034만 * 여야 대선 예비후보 공약 발표	8 도쿄 올림픽 폐회 9 모더나 백신 공급 물량 감소 - 이재용 부회장 13일 가석방 결정 10 한미연합훈련 축소·사전연습 시작 / 김여정, 미군 철수 요구 - 서울시·경찰, 광복절 도심 집회 엄단 예고 - 부산 거리두기 4단계 적용(~8/22) 11 정경심 교수 2심 실형 선고 12 文, '문재인케어' 4년 성과 보고 - 삼성전자 노사, 첫 단체협약 체결 13 정부 대표단, 미국 모더나 방문 * 6~12일 일일 확진 평균 1,784명 / 백신 1차 접종 누계 2,181만명 / 18~49세 백신 10부제 예약 시작 / 일일 확진자 첫 2천 명 상회 * 아프리카돼지열병 발생 * 국정원·경찰, '간첩 혐의' 자주통일총북동지회 수사 * 여야 대선 경선 당내 신경전 격화	15 홍범도 장군 유해 국내 봉환 16 안철수, 합당 결렬 선언 - 부동산 중개 수수료 개편안 공개 17 한·카자흐스탄 정상회담 - 국민의힘, 18일 토론회 취소 - 소상공인 희망회복자금 집행 - AZ 잔여백신 30~40대 접종 허용 18 경찰, '머지포인트' 수사 착수 19 징벌적 손해배상 포함 언론중재법 개정안 문체위 통과 - 1주택자 과세 기준 11억 의결 20 수도권 4단계 2주 연장(~9/5) * 13~19일 일일 확진 평균 1,803명 / 백신 1차 접종 누계 2,431만 * 경기도 전 도민 재난지원금·경기관광공사장 내정 관련 공방 * 아이티 강진 피해 * 탈레반, 아프가니스탄 재점령 * 미 연준, 연내 테이퍼링 시사	23 권익위, 국민의힘·비교섭단체 5 당 소속 의원 부동산 거래내역전수조사 결과 발표 24 부산대 의전원, 조민 입학 취소 - 정부, 협력 아프간인 약 400명 국내 이송 수송기 파견 - 국민의힘, '부동산 의혹' 1명 제명·5명 탈당 권유 - 도쿄 패럴림픽 개최 25 한·콜롬비아 정상회담 - 윤희숙, 의원직 사퇴 표명 26 한은 기준금리 인상(0.5→0.75%) - 18~49세 백신 접종 시작 - 국민 88% 인당 25만 원 지원금 추석 전 지급 등 발표 * 20~26일 일일 확진 평균 1,788명 / 백신 1차 접종 누계 2,708만 * 은행권, 가계대출 제한·중단 * '1주택자 과세 기준 11억' 중부세법 개정안, '법사위 권한 축소' 국회법 개정안, 언론중재법 개정안 등 법사위 통과	31 여야, 언론중재법 개정안 협의체 논의 뒤 9월 처리 합의 - '인앱결제 강제(구글 갑질) 방지' 전기통신사업법 개정안, '수술실 CCTV 설치 의무화' 의료법 개정안 국회 통과 1 부산지검, 사상 최대 규모 필로폰 밀수범 구속 2 보건의료노조 파업 철회 - 경찰, '불법집회' 민주노총 위원장 구속 - 김오수 검찰총장, '尹 청부고발 의혹' 진상조사 지시 3 수도권 4단계 한 달 연장(~10/3) * 8/27~9/2 일일 확진 평균 1,727명 / 백신 1차 접종 누계 2,946만 * 여당 전국 순회 경선 시작 * 국민의힘 '역선택 방지 조항' 공방	5 국민의힘 '경선 물' 합의 - 백신 1차 접종 3천만 명 돌파 6 국민지원금 온라인 신청·지급 시작 7 현대차, '수소비전 2040' 선언 8 '고발사주 의혹' 관련 김웅, 윤석열 각각 기자회견 - 이낙연, 의원직 사퇴 선언 - 국회 언론중재법 협의체 첫 회의 9 자영업자 전국 규모 차량 시위 - 백신 이상반응 의료비 지원 확대 * 3~9일 일일 확진 평균 1,724명 / 백신 1차 접종 누계 3,171만 / 등교 수업 확대 * 여당 전국 순회 경선 * 정부, 핀테크·플랫폼 규제 기초

대통령 직무 수행 평가

● 대통령 직무 수행 평가 - 최근 6개월

2021년	조사완료 사례수 (명)	대통령 직무 수행 평가			
		잘하고 있다	잘못하고 있다	어느 쪽도 아니다	모름/ 응답거절
3월 2주(09~11)	1,003	38%	54%	3%	5%
3월 3주(16~18)	1,005	37%	55%	3%	5%
3월 4주(23, 25)	1,001	34%	59%	3%	4%
4월 1주(3/31~4/1)	1,000	32%	58%	3%	6%
4월 2주(05~09)	재보궐선거 전후 조사됨				
4월 3주(13~15)	1,005	30%	62%	4%	5%
4월 4주(20~22)	1,003	31%	60%	4%	6%
4월 5주(27~29)	1,000	29%	60%	4%	7%
5월 1주(04, 06)	1,002	34%	58%	3%	5%
5월 2주(11~13)	1,000	32%	61%	3%	5%
5월 3주(18, 20)	1,001	34%	58%	3%	5%
5월 4주(25~27)	1,003	37%	52%	4%	6%
6월 1주(01~03)	1,003	38%	53%	3%	5%
6월 2주(08~10)	1,003	39%	52%	3%	6%
6월 3주(15~16)	1,001	38%	53%	4%	5%
6월 4주(22~24)	1,002	40%	51%	4%	5%
7월 1주(6/29~7/1)	1,000	38%	54%	2%	6%
7월 2주(06~08)	1,000	38%	53%	3%	5%
7월 3주(13~15)	1,004	38%	52%	3%	6%
7월 4주(20~22)	1,003	40%	51%	4%	6%
7월 5주(27~29)	1,000	40%	53%	2%	4%
8월 1주(03~05)	1,001	41%	51%	3%	6%
8월 2주(10~12)	1,002	36%	53%	4%	7%
8월 3주(17~19)	1,001	40%	52%	3%	5%
8월 4주(24~26)	1,000	38%	54%	3%	5%
9월 1주(8/31~9/2)	1,000	38%	52%	4%	6%
9월 2주(07~09)	1,001	41%	52%	3%	5%

- 한국갤럽 데일리 오피니언 제464호 www.gallup.co.kr

질문) 귀하는 문재인 대통령이 대통령으로서의 직무를 잘 수행하고 있다고 보십니까, 아니면 잘못 수행하고 있다고 보십니까? (긍정/부정을 답하지 않은 경우 재질문) 굳이 말씀하신다면, '잘하고 있다'와 '잘못하고 있다' 중 어느 쪽입니까?

2021년 9월 2주 (7~9일)	조사완료 사례수 (명)	가중적용 사례수 (명)	대통령 직무 수행 평가			
			잘하고 있다	잘못하고 있다	어느 쪽도 아니다	모름/ 응답거절
지역별 전체	1,001	1,000	41%	52%	3%	5%
서울	191	190	40%	54%	3%	3%
인천/경기	314	314	40%	55%	1%	4%
강원	30	30	-	-	-	-
대전/세종/충청	106	106	46%	43%	4%	7%
광주/전라	99	98	71%	22%	4%	3%
대구/경북	97	98	28%	64%	4%	4%
부산/울산/경남	151	152	27%	61%	3%	9%
제주	13	13	-	-	-	-
성별 남성	504	496	39%	57%	2%	2%
여성	497	504	42%	47%	3%	8%
연령별 18~29세	147	176	32%	53%	5%	10%
30대	144	152	44%	53%	-	3%
40대	181	186	60%	35%	2%	3%
50대	202	194	44%	51%	2%	3%
60대 이상	327	292	29%	61%	4%	6%
주요 지지 정당별 국민의힘	295	284	6%	91%	1%	2%
더불어민주당	323	328	76%	19%	4%	1%
정의당	33	32	-	-	-	-
무당(無黨)층	267	275	30%	52%	4%	14%
직업별 농/임/어업	28	25	-	-	-	-
자영업	138	132	28%	65%	4%	3%
기능노무/서비스	145	145	45%	46%	5%	5%
사무/관리	301	316	51%	46%	1%	2%
전업주부	182	171	32%	57%	3%	8%
학생	65	76	33%	55%	2%	10%
무직/은퇴/기타	142	135	38%	52%	4%	6%
생활 수준별 상/중상	154	159	48%	48%	2%	2%
중	413	423	44%	50%	2%	4%
중하	241	238	37%	54%	2%	6%
하	171	161	29%	57%	5%	8%
성향별 보수	247	245	20%	75%	3%	3%
중도	325	330	37%	57%	2%	3%
진보	227	230	70%	26%	2%	2%
모름/응답거절	202	195	37%	44%	5%	14%
평소 많이 있다	233	227	43%	55%	1%	2%
정치에 약간 있다	458	456	42%	54%	2%	2%
관심이 별로 없다	198	206	40%	49%	4%	6%
전혀 없다	76	79	27%	40%	9%	24%

- 소수점 아래 반올림 때문에 백분율 합계는 ±1 차이 발생 가능하며, 이는 오류가 아님

- 50사례 미만은 수치 제시하지 않음. 한국갤럽 데일리 오피니언 제464호 www.gallup.co.kr

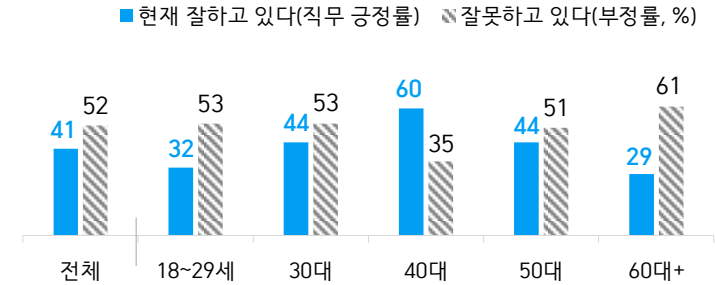
대통령 직무 수행 평가 이유

질문) 어떤 점에서 [잘하고/잘못하고 있다고] 생각하십니까 한 가지만 구체적으로 말씀해 주십시오.(자유응답)

대통령 직무 수행 긍정 평가 이유 2021년 9월 7~9일 (긍정 평가자 405명)	대통령 직무 수행 부정 평가 이유 9월 7~9일 (부정 평가자 517명)
코로나19 대처 (+3)	부동산 정책
외교/국제 관계 (-4)	코로나19 대처 미흡
복지 확대	경제/민생 문제 해결 부족
전반적으로 잘한다	전반적으로 부족하다
안정감/나라가 조용함	북한 관계
최선을 다함/열심히 한다	공정하지 못함/내로남불
서민 위한 노력	인사(人事) 문제
경제 정책	과도한 복지
국민 입장을 생각한다	국고/재정 낭비
북한 관계	리더십 부족/무능하다
위기 대응/상황 대처	독단적/일방적/편파적
주관·소신 있다	신뢰할 수 없음/비호감
의료 정책	국론 분열/갈등
전 정권보다 낫다	서민 어려움/빈부 격차 확대
기본에 충실/원칙대로 함/공정함	외교 문제
소통	국민 생각과 동떨어짐
공약 실천	일자리 문제/고용 부족
개혁/적폐청산/개혁 의지	주관·소신 부족/여론에 휘둘림
일자리 창출/비정규직 정규직화	소통 미흡
기타	사회주의 정책
모름/응답거절	원전 정책/탈원전
	세금 인상
	기타
	모름/응답거절

- 지난주 대비 ±3%포인트 이상 증감 항목에만 (+/-) 표시
- 한국갤럽 데일리 오피니언 제464호 www.gallup.co.kr

● 대통령 직무 수행 평가: 연령별 - 2021년 9월 2주(7~9일)



- 성·연령별 대통령 직무 수행 평가, 정당 지지도는 매월 말 공개하는 월 통합 자료 참조
- 전국 성인 1,001명 전화조사. 한국갤럽 데일리 오피니언 제464호 www.gallup.co.kr

● 정당 지지도 - 최근 6개월

2021년	조사완료 사례수 (명)	현재 지지하는 정당 (정당 지지도)						
		국민의당	국민의힘	더불어 민주당	열린 민주당	정의당	기타	무당층 無黨層
3월 2주(09~11)	1,003	5%	25%	35%	2%	5%	1%	27%
3월 3주(16~18)	1,005	4%	26%	35%	3%	5%	0%	26%
3월 4주(23, 25)	1,001	5%	29%	32%	2%	6%	1%	26%
4월 1주(3/30~4/1)	1,000	6%	28%	31%	2%	5%	1%	27%
4월 2주(05~09)	재보궐선거 전후 조사 씬							
4월 3주(13~15)	1,005	5%	30%	31%	2%	5%	1%	27%
4월 4주(20~22)	1,003	4%	28%	32%	2%	5%	1%	28%
4월 5주(27~29)	1,000	4%	28%	33%	2%	4%	1%	27%
5월 1주(04, 06)	1,002	4%	28%	30%	3%	5%	1%	29%
5월 2주(11~13)	1,000	5%	27%	28%	3%	6%	1%	30%
5월 3주(18, 20)	1,001	4%	26%	32%	2%	5%	1%	30%
5월 4주(25~27)	1,003	3%	27%	34%	3%	5%	1%	27%
6월 1주(01~03)	1,003	4%	27%	31%	2%	6%	1%	29%
6월 2주(08~10)	1,003	4%	27%	31%	2%	5%	1%	30%
6월 3주(15~16)	1,001	5%	30%	31%	2%	5%	0%	27%
6월 4주(22~24)	1,002	3%	30%	32%	3%	3%	1%	28%
7월 1주(6/29~7/1)	1,000	3%	32%	32%	3%	4%	1%	25%
7월 2주(06~08)	1,000	3%	32%	31%	3%	5%	1%	25%
7월 3주(13~15)	1,004	3%	29%	31%	3%	4%	1%	29%
7월 4주(20~22)	1,003	3%	28%	33%	3%	4%	0%	28%
7월 5주(27~29)	1,000	4%	28%	35%	3%	4%	1%	24%
8월 1주(03~05)	1,001	4%	30%	34%	4%	5%	1%	23%
8월 2주(10~12)	1,002	4%	28%	33%	5%	5%	1%	24%
8월 3주(17~19)	1,001	3%	31%	32%	4%	5%	1%	24%
8월 4주(24~26)	1,000	3%	30%	31%	4%	5%	1%	26%
9월 1주(8/31~9/2)	1,000	3%	29%	33%	4%	5%	1%	25%
9월 2주(07~09)	1,001	4%	28%	33%	4%	3%	1%	28%

- 한국갤럽 데일리 오피니언 제464호 www.gallup.co.kr

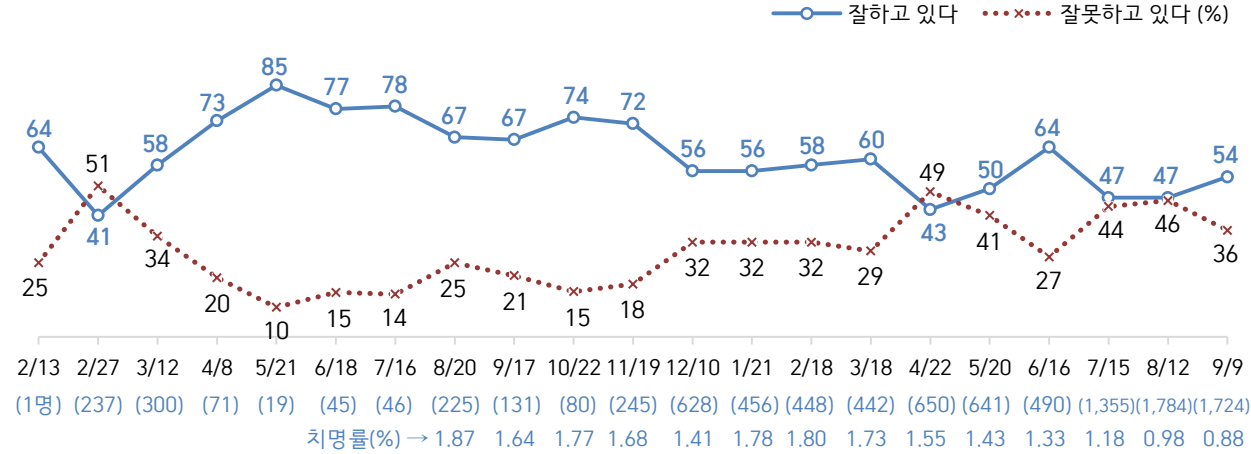
질문) 귀하는 다음 중 어느 정당을 지지하십니까? 보기를 순환하여 불러드리겠습니다.
 ('모름/없음'인 경우 재질문) 그럼, 본인 성향은 어느 정당에 조금이라도 더 가깝습니까?
 - 국민의당/국민의힘/더불어민주당/열린민주당/정의당, 그 외 정당(자유응답), 없다

2021년 9월 2주 (7~9일)	조사완료 사례수 (명)	가중적용 사례수 (명)	정당 지지도 (현재 지지하는 정당)							없음	모름 응답 거절
			국민의당	국민의힘	더불어 민주당	열린 민주당	정의당	기타	무당층 無黨層		
전체	1,001	1,000	4%	28%	33%	4%	3%	1%	28%	23%	5%
지역별											
서울	191	190	2%	32%	35%	5%	3%	1%	22%	19%	3%
인천/경기	314	314	4%	24%	35%	4%	4%	0%	30%	26%	4%
강원	30	30	-	-	-	-	-	-	-	-	-
대전/세종/충청	106	106	3%	22%	34%	4%	4%		34%	29%	5%
광주/전라	99	98	2%	9%	63%	3%	1%		22%	16%	6%
대구/경북	97	98	8%	41%	17%	2%	5%	3%	24%	21%	3%
부산/울산/경남	151	152	2%	42%	17%	5%	2%		31%	24%	7%
제주	13	13	-	-	-	-	-	-	-	-	-
성별											
남성	504	496	4%	32%	28%	6%	4%	1%	26%	23%	3%
여성	497	504	3%	25%	37%	2%	3%	1%	29%	22%	7%
연령별											
18~29세	147	176	4%	22%	23%	2%	3%	1%	45%	39%	6%
30대	144	152	2%	24%	37%	3%	3%		31%	29%	2%
40대	181	186	2%	17%	52%	4%	3%	1%	21%	18%	4%
50대	202	194	4%	27%	36%	8%	5%	0%	21%	18%	3%
60대 이상	327	292	5%	43%	22%	3%	2%	1%	23%	16%	8%
직업별											
농/임/어업	28	25	-	-	-	-	-	-	-	-	-
자영업	138	132	6%	33%	32%	3%	2%	1%	23%	20%	3%
기능노무/서비스	145	145	1%	24%	37%	5%	2%	1%	31%	25%	5%
사무/관리	301	316	3%	25%	39%	6%	4%	1%	23%	21%	2%
전업주부	182	171	4%	37%	28%	2%	1%		29%	18%	11%
학생	65	76	5%	26%	18%	3%	5%		43%	37%	6%
무직/은퇴/기타	142	135	3%	28%	28%	3%	5%	1%	31%	26%	5%
생활 수준별											
상/중상	154	159	3%	30%	35%	9%	4%		20%	18%	2%
중	413	423	4%	27%	36%	4%	3%	1%	25%	22%	3%
중하	241	238	3%	26%	33%	3%	3%		32%	27%	5%
하	171	161	3%	35%	22%	2%	3%	1%	34%	25%	9%
성향별											
보수	247	245	4%	57%	18%	2%	0%	1%	18%	14%	3%
중도	325	330	4%	26%	29%	4%	4%	0%	33%	31%	2%
진보	227	230	2%	8%	61%	10%	7%	1%	11%	10%	1%
모름/응답거절	202	195	4%	20%	25%	1%	1%	0%	49%	33%	16%
대통령 직무 평소 정치에 관심이											
긍정 평가자	403	405	1%	4%	61%	8%	4%	0%	20%	17%	3%
부정 평가자	524	517	6%	50%	12%	1%	2%	1%	28%	25%	3%
많이 있다	233	227	2%	34%	40%	6%	3%	2%	14%	10%	3%
약간 있다	458	456	4%	33%	35%	4%	3%	0%	21%	18%	2%
별로 없다	198	206	4%	19%	31%	3%	5%		38%	33%	5%
전혀 없다	76	79	4%	10%	10%		1%		75%	63%	12%

- 50사례 미만은 수치 제시하지 않음. 한국갤럽 데일리 오피니언 제464호 www.gallup.co.kr

코로나19 정부 대응 평가

● 코로나19 정부 대응 평가 - 2020/2021년



- 2020/1/20 국내 첫 확진자 발생. 위 괄호 안 숫자는 매 조사 기간 종료일 직전 7일간 질병관리청 발표 기준 일별 신규 확진자 수 평균
- 조사 종료일 기준 제시. 2020년 2월은 격주, 3월부터 월 1회 시점별 사흘간 전국 성인 약 1,000명 전화조사
- 한국갤럽 데일리 오피니언 제464호 www.gallup.co.kr

● 코로나19 정부 대응 평가 - 2020/2021년

	조사완료 사례수 (명)	코로나19 정부 대응 평가				7일 평균 일별 신규 확진자 수
		잘하고 있다	잘못하고 있다	어느 쪽도 아니다	모름/ 응답거절	
2020년 2월 2주(11~13)	1,000	64%	25%	7%	4%	1
2월 4주(25~27)	1,001	41%	51%	5%	3%	237
3월 2주(10~12)	1,001	58%	34%	5%	3%	300
4월 2주(07~08)	1,000	73%	20%	5%	2%	71
5월 3주(19~21)	1,000	85%	10%	4%	1%	19
6월 3주(16~18)	1,001	77%	15%	5%	3%	45
7월 3주(14~16)	1,001	78%	14%	6%	2%	46
8월 3주(18~20)	1,002	67%	25%	5%	3%	225
9월 3주(15~17)	1,000	67%	21%	8%	5%	131
10월 3주(20~22)	1,001	74%	15%	6%	4%	80
11월 3주(17~19)	1,001	72%	18%	5%	5%	245
12월 2주(08~10)	1,000	56%	32%	6%	5%	628
2021년 1월 3주(19~21)	1,000	56%	32%	8%	4%	456
2월 3주(16~18)	1,000	58%	32%	7%	3%	448
3월 3주(16~18)	1,005	60%	29%	6%	4%	442
4월 4주(20~22)	1,003	43%	49%	5%	3%	650
5월 3주(18, 20)	1,001	50%	41%	5%	4%	641
6월 3주(15~16)	1,001	64%	27%	7%	3%	490
7월 3주(13~15)	1,004	47%	44%	6%	3%	1,355
8월 2주(10~12)	1,002	47%	46%	5%	3%	1,784
9월 2주(07~09)	1,001	54%	36%	6%	4%	1,724

- 일별 신규 확진자 수 평균은 매 조사 기간 종료일 직전 7일간 질병관리청 발표 기준
- 9/8 24시 기준 백신 1회차 접종자 누적 인원: 3,171만 명(만 18세 이상 4,409만 명 중 약 72%)
- 한국갤럽 데일리 오피니언 제464호 www.gallup.co.kr

질문) 귀하는 정부가 '코로나19 감염증 대응'을 잘하고 있다고 보십니까, 아니면 잘못하고 있다고 보십니까?

2021년 9월 2주 (7~9일)	조사완료 사례수 (명)	가중적응 사례수 (명)	코로나19 정부 대응 평가			
			잘하고 있다	잘못하고 있다	어느 쪽도 아니다	모름/ 응답거절
전체	1,001	1,000	54%	36%	6%	4%
지역별						
서울	191	190	48%	43%	5%	3%
인천/경기	314	314	56%	34%	8%	2%
강원	30	30	-	-	-	-
대전/세종/충청	106	106	64%	26%	4%	6%
광주/전라	99	98	82%	14%	2%	3%
대구/경북	97	98	37%	51%	6%	5%
부산/울산/경남	151	152	41%	44%	10%	6%
제주	13	13	-	-	-	-
성별						
남성	504	496	50%	41%	7%	2%
여성	497	504	57%	31%	6%	6%
연령별						
18~29세	147	176	42%	49%	6%	4%
30대	144	152	63%	30%	6%	2%
40대	181	186	67%	27%	4%	1%
50대	202	194	59%	30%	9%	2%
60대 이상	327	292	43%	42%	7%	8%
주요 지지 정당별						
국민의힘	295	284	20%	68%	9%	3%
더불어민주당	323	328	84%	11%	3%	3%
정의당	33	32	-	-	-	-
무당(無黨)층	267	275	48%	36%	9%	7%
직업별						
농/임/어업	28	25	-	-	-	-
자영업	138	132	49%	41%	7%	3%
기능노무/서비스	145	145	52%	39%	7%	1%
사무/관리	301	316	66%	30%	3%	2%
전업주부	182	171	45%	37%	10%	8%
학생	65	76	42%	45%	10%	2%
무직/은퇴/기타	142	135	46%	39%	7%	8%
성향별						
보수	247	245	36%	53%	9%	2%
중도	325	330	53%	39%	6%	2%
진보	227	230	80%	13%	4%	2%
모름/응답거절	202	195	45%	37%	7%	11%
대통령	403	405	90%	7%	1%	2%
직무	524	517	26%	62%	9%	3%
백신	766	745	54%	35%	6%	4%
접종 여부	235	255	51%	39%	7%	3%
평소						
많이 있다	233	227	54%	41%	2%	2%
정치에	458	456	55%	35%	7%	2%
관심이	198	206	54%	34%	8%	4%
별로 없다						
전혀 없다	76	79	47%	38%	10%	5%

- 50사례 미만은 수치 제시하지 않음. 한국갤럽 데일리 오피니언 제464호 www.gallup.co.kr

코로나19 정부 대응 평가 이유

질문 정부가 코로나19 대응을 어떤 점에서 [잘하고/잘못하고 있다고] 생각하시는지
한 가지만 구체적으로 말씀해 주십시오. (자유응답)

코로나19 정부 대응 긍정 평가 이유 2021년 9월 7~9일 (긍정 평가자 536명)		코로나19 정부 대응 부정 평가 이유 7월 7~9일 (부정 평가자 361명)	
백신 확보/수급	19%	백신 확보/공급 문제 (-16)	27%
방역/확산억제 (+5)	16%	거리두기 단계 문제/부적절/모호함 (+7)	15%
다른 나라보다 잘 함/세계적 모범	15%	방역·확산억제 못함	7%
적절한 조치/대응	8%	초기 대응 잘못/입국 억제 미흡 (-4)	7%
거리두기 정책/단계 조정 (-3)	7%	일관성 없음 (+4)	6%
열심히 한다/최선을 다한다	5%	모임 억제 지나침 (+6)	6%
검사/신속한 검사	5%	현실에 안 맞음/형평성 문제 (+4)	6%
감염 경로/확진자 동선 추적	3%	규제 약함/느슨함/미흡	6%
소통/정보 공유/투명성	3%	백신 안전성 문제	4%
의료 지원·치료/사망자 최소화	2%	소상공인/자영업자 지원 부족	3%
모임 억제/집합 금지	1%	정보 부정확/신뢰할 수 없음	2%
전문가 위임/질병관리청 대응	1%	정치적 이용/포퓰리즘	2%
재난지원금/서민 챙김	1%	경제 활동 억제 지나침	2%
경제 활동 유지	1%	재난지원금 문제	1%
마스크 정책	1%	국민들에게 희생 강요/국민 탓	1%
전반적으로 잘한다	1%	전반적으로 잘못한다	1%
원칙대로 함/주관/소신	1%	기타	1%
기타	1%	모름/응답거절	3%
모름/응답거절	10%		

- 지난달(8월 10~12일) 대비 ±3%포인트 이상 증감 항목에만 (+/-) 표시

- 한국갤럽 데일리 오피니언 제464호 www.gallup.co.kr

질문) 국내 코로나19 백신 접종이 순차적으로 진행 중인데요.

귀하는 코로나 19 백신 접종을 받으셨습니까, 받지 않으셨습니까?

- 정부 발표 9월 8일 24시 기준 백신 1회차 접종자 누적 인원: 약 3,171만 명

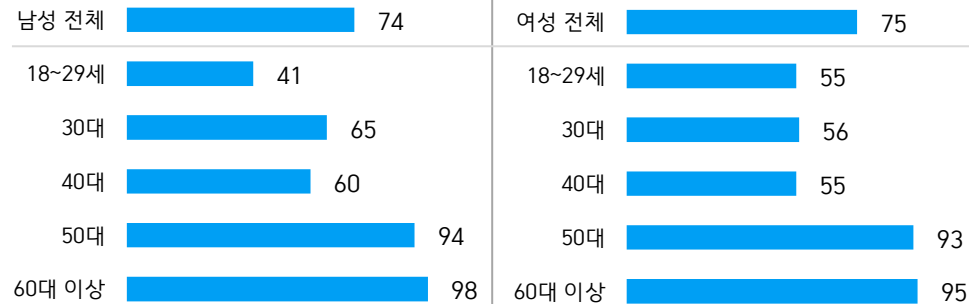
(만 18세 이상 4,409만 명 중 약 72%, 18세 미만 포함 총 인구 5,167만 명 중 약 61%)

2021년 (만 18세 이상 기준)	조사완료 사례수 (명)	가중적용 사례수 (명)	코로나19 백신 접종 여부	
			접종받았다	접종받지 않았다
5월 1주(4, 6일)	1,002	1,000	8%	92%
6월 3주(15~16일)	1,001	1,000	33%	67%
7월 3주(13~15일)	1,004	1,000	37%	63%
8월 2주(10~12일)	1,002	1,000	52%	48%
9월 2주(7~9일)	1,001	1,000	75%	25%
지역별				
서울	191	190	73%	27%
인천/경기	314	314	71%	29%
강원	30	30	-	-
대전/세종/충청	106	106	80%	20%
광주/전라	99	98	80%	20%
대구/경북	97	98	71%	29%
부산/울산/경남	151	152	76%	24%
제주	13	13	-	-
성별				
남성	504	496	74%	26%
여성	497	504	75%	25%
연령별				
18~29세	147	176	48%	52%
30대	144	152	61%	39%
40대	181	186	58%	42%
50대	202	194	93%	7%
60대 이상	327	292	96%	4%
직업별				
농/임/어업	28	25	-	-
자영업	138	132	76%	24%
기능노무/서비스	145	145	71%	29%
사무/관리	301	316	72%	28%
전업주부	182	171	86%	14%
학생	65	76	50%	50%
무직/은퇴/기타	142	135	80%	20%
성향별				
보수	247	245	74%	26%
중도	325	330	74%	26%
진보	227	230	75%	25%
모름/응답거절	202	195	75%	25%
대통령				
긍정 평가자	403	405	77%	23%
직무				
부정 평가자	524	517	74%	26%
코로나19 잘하고 있다	533	536	76%	24%
정부 대응 잘못하고 있다	363	361	72%	28%
평소				
많이 있다	233	227	79%	21%
정치에				
약간 있다	458	456	75%	25%
관심이				
별로 없다	198	206	68%	32%
전혀 없다	76	79	68%	32%

- 50사례 미만은 수치 제시하지 않음. 한국갤럽 데일리 제464호 www.gallup.co.kr

코로나19 백신 접종 여부

● 코로나19 백신 접종자 비율 - 성·연령별 (%)



- 2021년 9월 7~9일 전국 성인 1,001명 전화조사

- 1차 접종 기준. 한국갤럽 데일리 오피니언 제464호 www.gallup.co.kr

질문) 올해 추석이 다가오고 있는데요. 귀하는 이번 추석에 1박 이상의 고향 방문이나 여행 계획이 있습니까? (있다면) 고향 방문이십니까, 관광 여행이십니까?

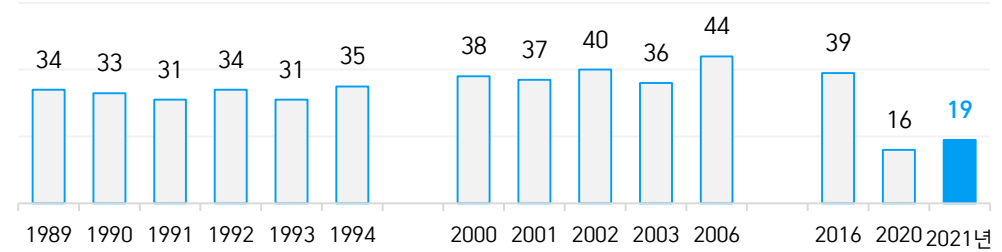
	사례수 (명)	추석 1박 이상 이동 계획				
		둘 다 계획 있다	고향방문만	여행만	둘 다 계획 없다	모름/ 응답거절
2016년 8월 30일~9월 1일	1,009	2%	37%	4%	57%	
2020년 9월 15~17일	1,000	0%	16%	1%	81%	1%
2021년 9월 7~9일	1,000	1%	18%	2%	77%	1%
지역별						
서울	190	2%	19%	4%	73%	2%
인천/경기	314	1%	17%	3%	78%	2%
강원	30	-	-	-	-	-
대전/세종/충청	106		28%	2%	68%	2%
광주/전라	98	1%	19%	1%	79%	
대구/경북	98	1%	17%	1%	80%	1%
부산/울산/경남	152	1%	11%	3%	84%	1%
제주	13	-	-	-	-	-
성별						
남성	496	1%	22%	2%	74%	2%
여성	504	1%	14%	3%	81%	1%
연령별						
18~29세	176	1%	22%	2%	74%	1%
30대	152	1%	25%	3%	71%	
40대	186	2%	24%	2%	69%	2%
50대	194	1%	16%	3%	78%	2%
60대 이상	292	1%	8%	2%	87%	2%
성/ 연령별						
남성 18~29세	93		24%	1%	74%	1%
남성 30대	78	1%	29%	1%	68%	
남성 40대	95	1%	29%	1%	64%	4%
남성 50대	99	2%	20%	5%	73%	1%
남성 60대 이상	132	1%	11%	3%	84%	1%
여성 18~29세	83	1%	20%	3%	75%	1%
여성 30대	74		21%	5%	74%	
여성 40대	91	3%	19%	2%	75%	
여성 50대	95		13%	1%	83%	3%
여성 60대 이상	160	1%	6%	2%	89%	2%
직업별						
농/임/어업	25	-	-	-	-	-
자영업	132	1%	12%	2%	83%	2%
기능노무/서비스	145	1%	22%	2%	75%	1%
사무/관리	316	1%	26%	3%	68%	1%
전업주부	171	1%	10%	3%	85%	1%
학생	76		28%	1%	69%	2%
무직/은퇴/기타	135	1%	8%	1%	86%	3%
생활 수준별						
상/중상	159		18%	3%	78%	1%
중	423	2%	22%	3%	71%	2%
중하	238	0%	17%	2%	79%	2%
하	161	1%	11%		88%	
백신접종 여부						
접종받았다	745	1%	17%	3%	78%	2%
미접종	255	1%	20%	2%	76%	1%

- 조사완료 사례수는 1,001명. 50사례 미만은 수치 제시하지 않음

- 한국갤럽 데일리 오피니언 제464호 www.gallup.co.kr

추석 기간 이동 계획

● '오는 추석 연휴에 1박 이상 고향 방문 계획 있다' (%)



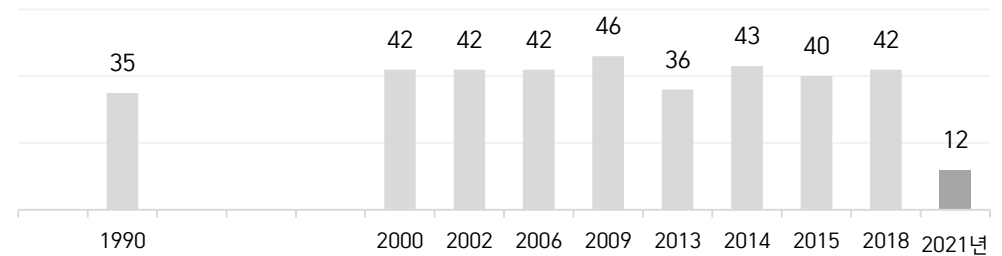
- '1박 이상 고향 방문, 관광 여행 둘 다 계획' 포함

- 2004년 7월 1,000명 이상 사업장부터 주5일제 시행, 이후 점진 확산

- 2006년 추석은 4일, 2016/2020/2021년은 5일 연휴. 2020/2021년 코로나19 특별방역기간

- 2009년 이전은 전국 성인 면접조사, 2013년 이후는 전화조사. 한국갤럽 데일리 오피니언 제464호

(참고) '오는 설 연휴에 1박 이상 고향 방문 계획 있다' (%)



- 음력 설은 1985년 '민속의 날'로 1일 공휴일 지정. 1989년 '설날'로 개칭돼 3일 공휴일 지정

- '음력 설 쇠다': 1989년 82% → 1994년 90% → 1997년 94% → 2006년 94% → 2015년 92%

- 2015년은 5일, 2009/2014/2018/2021년은 4일 연휴. 2021년 코로나19 특별방역기간. 5인 이상 모임 금지

질문) 귀하는 이번 추석에 1박 이상의 고향 방문이나 여행 계획이 있습니까?

(1박 이상 고향 방문 계획 없는 사람에게만 질문)

귀하는 이번 설에 따로 사는 가족이나 친척을 만나실 계획이 있습니까, 없습니까?

	사례수 (명)	추석 때 따로 사는 가족·친척 만남 계획		
		있다	없다	모름/응답거절
2016년 8월 30일~9월 1일	1,009	80%	18%	1%
2020년 9월 15~17일	1,000	38%	59%	3%
2021년 9월 7~9일	1,000	47%	49%	3%
지역별				
서울	190	51%	46%	3%
인천/경기	314	43%	52%	4%
강원	30	-	-	-
대전/세종/충청	106	57%	42%	2%
광주/전라	98	47%	49%	3%
대구/경북	98	53%	41%	6%
부산/울산/경남	152	41%	56%	3%
제주	13	-	-	-
성별				
남성	496	50%	46%	4%
여성	504	44%	53%	3%
연령별				
18~29세	176	40%	58%	2%
30대	152	54%	45%	1%
40대	186	50%	48%	2%
50대	194	47%	50%	3%
60대 이상	292	47%	46%	7%
성/연령별				
남성 18~29세	93	41%	55%	4%
남성 30대	78	61%	38%	1%
남성 40대	95	55%	41%	4%
남성 50대	99	50%	48%	2%
남성 60대 이상	132	48%	46%	6%
여성 18~29세	83	38%	62%	
여성 30대	74	46%	53%	2%
여성 40대	91	45%	55%	
여성 50대	95	45%	52%	4%
여성 60대 이상	160	45%	47%	7%
직업별				
농/임/어업	25	-	-	-
자영업	132	48%	49%	4%
기능노무/서비스	145	43%	54%	3%
사무/관리	316	53%	45%	2%
전업주부	171	47%	48%	6%
학생	76	47%	50%	4%
무직/은퇴/기타	135	38%	58%	4%
생활 수준별				
상/중상	159	50%	50%	
중	423	50%	47%	3%
중하	238	44%	51%	5%
하	161	41%	52%	6%
백신접종 여부				
접종받았다	745	50%	46%	4%
미접종	255	40%	58%	2%
1박 이상 귀향 계획 없는 사람	797	35%	61%	4%

- 조사완료 사례수는 1,001명. 50사례 미만은 수치 제시하지 않음. 한국갤럽 데일리 제464호

질문) 귀하는 추석 명절이 다가오는 것이 즐거운 일이라고 생각하십니까, 즐겁지 않은 일이라고 생각하십니까?

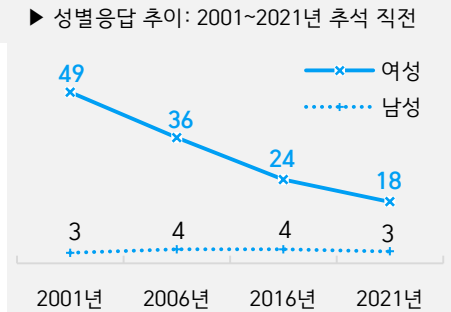
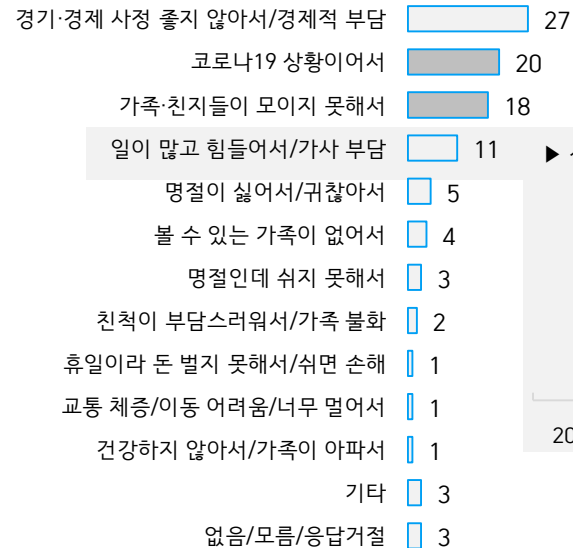
	사례수 (명)	추석 명절맞이 기분		
		즐겁다	즐겁지 않다	모름/응답거절
2001년 9월 6~17일	1,501	60%	40%	
2006년 8월 23일~9월 11일	1,523	56%	44%	
2012년 9월 26~27일	6,600	59%	33%	9%
2016년 8월 30일~9월 1일	1,009	59%	30%	12%
2021년 9월 7~9일	1,000	53%	35%	12%
지역별				
서울	190	56%	31%	13%
인천/경기	314	53%	35%	12%
강원	30	-	-	-
대전/세종/충청	106	55%	33%	12%
광주/전라	98	53%	36%	11%
대구/경북	98	52%	38%	10%
부산/울산/경남	152	47%	38%	15%
제주	13	-	-	-
성별				
남성	496	54%	33%	13%
여성	504	52%	37%	11%
연령별				
18~29세	176	68%	19%	12%
30대	152	73%	19%	8%
40대	186	60%	31%	9%
50대	194	47%	44%	9%
60대 이상	292	33%	50%	17%
성/연령별				
남성 18~29세	93	66%	23%	12%
남성 30대	78	80%	14%	6%
남성 40대	95	55%	33%	12%
남성 50대	99	48%	42%	10%
남성 60대 이상	132	36%	45%	19%
여성 18~29세	83	71%	16%	13%
여성 30대	74	65%	25%	10%
여성 40대	91	65%	30%	5%
여성 50대	95	46%	47%	7%
여성 60대 이상	160	32%	53%	15%
직업별				
농/임/어업	25	-	-	-
자영업	132	46%	44%	11%
기능노무/서비스	145	47%	46%	7%
사무/관리	316	70%	22%	8%
전업주부	171	38%	49%	13%
학생	76	65%	19%	16%
무직/은퇴/기타	135	42%	37%	21%
생활수준별				
상/중상	159	65%	27%	8%
중	423	62%	29%	9%
중하	238	48%	38%	14%
하	161	27%	56%	17%
백신접종 여부				
접종받았다	745	50%	38%	12%
미접종	255	63%	28%	10%
추석 때 가족·친지				
만남 계획 있다	472	62%	28%	10%
계획 없다	493	45%	42%	13%

- 조사 완료 사례수는 1,001명. 50사례 미만은 수치 제시하지 않음. 한국갤럽 데일리 제464호

● 추석 명절맞이가 즐거운 이유 (% , '즐겁다'고 답한 사람 528명 자유응답)



● 추석 명절맞이가 즐겁지 않은 이유 (% , '즐겁지 않다'는 사람 352명 자유응답)




질문) 추석 명절맞이가 어떤 점에서 [즐거운/즐겁지 않은] 일이라고 생각하십니까 한 가지만 구체적으로 말씀해 주십시오.

- 2021년 9월 7~9일 전국 성인 1,001명 전화조사. 한국갤럽 데일리 오피니언 제464호

“조사는 결코 화려하거나 스스로 빛나는
업(業)이 아니다. 사회의 명암, 좌우 대립,
빈부 문제, 정보 격차, 과거와 미래 등을
두루 살펴 매 순간 어느 한쪽으로 치우치지
않도록 스스로 경계하며 꾸준히 공부하고
탐구하는 일이다. 때로는 관행과 시류에
맞서야 하고, 때로는 비난과 질시를 묵묵히
견뎌야 한다. 어렵지만 누군가는 반드시
해야 할 일, 힘들지만 그만큼 보람된 일이다.”

조사인의 길, 박무익



한국갤럽조사연구소는 1974년 6월 박무익 회장이 설립한
한국 최초의 법인 형태 조사 전문 회사입니다.

1970년대부터 사회 주요 현안 자체 조사 결과를 발표해 왔으며,
우리 국민의 71%가 한국갤럽을 알고 있습니다.

—
한국갤럽 홈페이지 갤러리포스트 게시판을 통해 공개한 자료는
모두 한국갤럽의 자산이므로 상업적 용도의 재판매를 금지합니다.

·
기사, 논문, SNS 공유 등 재판매 이외 용도로는
누구나, 무료로, 자유롭게 인용하실 수 있습니다.

·
인용하실 때는 반드시 출처를 밝혀 주십시오.
가능하면 조사 기간, 방법, 표본크기 등 개요까지 함께 표시하실 것을 권장합니다.

·
저희는 소수점 아래 수치를 제시하지 않는 것을 원칙으로 하고 있으니,
인용하실 때도 그에 따라 주실 것을 당부합니다.

—
한국갤럽 조사에 관심 가져주셔서 고맙습니다.

- 매주 새로운 조사 결과를 전합니다: [이메일 뉴스레터 구독 신청](#) | [카카오톡채널 추가](#)
- 문의: 전화 02-3702-2100(대표)/2571/2621/2622 또는 [홈페이지 Q&A](#)
- 주소: (본관) 03167 서울시 종로구 사직로 70, (신관) 03042 서울시 종로구 자하문로 70

—
이 문서에는 네이버 나눔글꼴과 한글과컴퓨터 함초롬체를 썼습니다.