

한국갤럽 데일리 오피니언

제448호 2021년 5월 3주

대통령 직무 수행 평가, 긍·부정 평가 이유 | 정당 지지도 |

코로나19 정부 대응 평가, 긍·부정 평가 이유 | 동성결혼 법제화 찬반, 직장 동료의 동성애 이유로 해고된다면, 동성애 영향 요인, 동성애 인식

조사 개요

- 조사기간: 2021년 5월 18, 20일
- 표본추출: 휴대전화 RDD 표본 프레임에서 무작위 추출(집전화 RDD 15% 포함)
- 응답방식: 전화조사원 인터뷰
- 조사대상: 전국 만 18세 이상 1,001명
- 표본오차: $\pm 3.1\%$ 포인트(95% 신뢰수준) - 주요 지표 신뢰구간, 상대표준오차 제시(6~7페이지)
- 응답률: 15%(총 통화 6,779명 중 1,001명 응답 완료)
- 의뢰처: 한국갤럽 자체 조사

갤럽리포트 G20210521

한국갤럽 데일리 오피니언 독자 여러분, 안녕하십니까?

1974년 문을 연 저희 연구소가 지금까지 얻은 명성은 저희 조사에 협조해주신 우리 국민 덕분입니다.

저희는 그에 보답하는 마음으로 1970년대부터 자체 조사 결과로 단행본을 펴냈고, 1990년대에는 조사 전문 데이터베이스를 구축했습니다.

2012년부터는 자체 조사를 정례화해 매주 새로운 결과를 공개하며, 누구나 무료로 활용할 수 있도록 했습니다.

여론조사의 홍수 속에 '정확한 자' 하나를 제공하고자 시작한 저희 노력이 여론의 흐름을 읽으시는 데 도움되기를 바랍니다.

한국갤럽에 몸 담고 있는 한 사람, 한 사람은 공정하고 신뢰받는 조사회사로서 사명을 다하기 위해 계속 노력하겠습니다.



한국갤럽 데일리 오피니언

조사원이 직접 묻고 응답 받는 인터뷰 방식으로 진행합니다.

전국 유권자 대표성을 최대한 확보하고자 무작위발생(RDD: Random Digit Dialing)한 휴대전화 번호를 기본 표본추출틀로 합니다. 단, 휴대전화만으로는 접근하기 어려운 여성, 고연령대 일부는 무작위발생한 집전화번호 조사로 보완합니다(반영 비율 평균 15%).

→ [데일리 오피니언 표본설계: 모집단 정의부터 모수추정까지](#)

→ [전화조사 콜백, 폭넓은 여론 수렴을 위한 필수 절차입니다: 콜 차수별 응답자 프로파일·정치적 성향 분석](#)



여론조사 바로보기

자주 물으시는 질문과 답글, 여론조사에 대한 이해를 돕는 한국갤럽 홈페이지 게시물 링크입니다. 클릭하면 연결됩니다.

1 → [조사방법이 다르면 결과도 다릅니다: 같은 시기 상반된 조사 결과가 나오는 이유](#)

2 → [표본오차보다 훨씬 작은 변동에 의미를 부여하는 행위는 해석이 아니라 허구\(虛構\)입니다](#)

3 → [여론조사 결과는 옳고 그름의 잣대가 아니라, 다양한 의견의 중간점이 어디쯤인지 가능하는 이정표 역할을 할 뿐입니다](#)

4 → [평소 정당 지지도는 현시점 유권자의 정당에 대한 태도로, 선거 결과에 대한 예측이 아닙니다](#)

5 → [오보\(誤報\)에 가까울 만큼 여론조사에 대한 무지\(無知\)를 드러낸 기사가 많습니다: 부끄러운 여론조사 보도](#)

6 → [여론조사는 정치 도구가 아니라 확률과 통계에 기반한 과학적 절차입니다: 한계와 오해](#)

7 → [한국갤럽 유무선RDD 전화조사, 선거여론조사 관련 학술 논문 다운로드](#)

8 → [여론조사의 이해와 활용에 관한 다양한 시각을 담은 기사/칼럼/인터뷰](#)

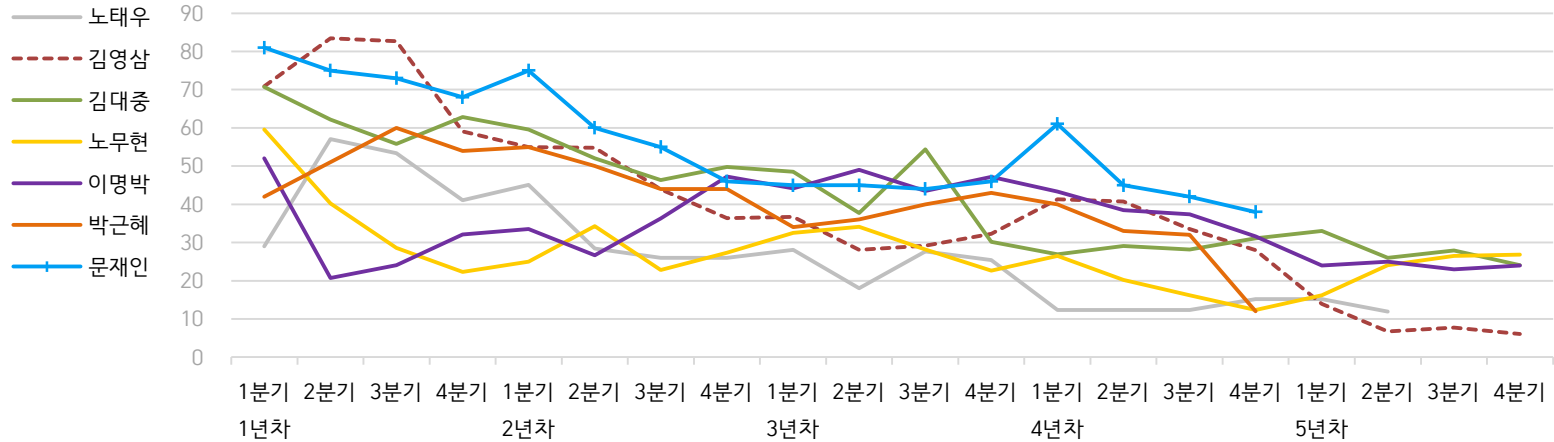
9 → [한국갤럽 데일리 오피니언의 시작: 사회적 책임과 중립\(中立\)](#)

한국갤럽 역대 대통령 직무 수행 평가 1988~2021

1988~2011년은 분기 내 여러 조사 결과의 중위수 기준, 2012년 이후는 한국갤럽 데일리 오피니언 매주 조사 분기별 통합 결과, '잘하고 있다' → 긍정, '잘못하고 있다' → 부정 평가 비율

질문) 귀하는 ○○○ 대통령이 대통령으로서의 직무를 잘 수행하고 있다고 보십니까, 아니면 잘못 수행하고 있다고 보십니까? (긍정/부정을 답하지 않은 경우 재질문)
 굳이 말씀하신다면, '잘하고 있다'와 '잘못하고 있다' 중 어느 쪽입니까?

● 역대 대통령 직무 수행 긍정률 (%)



● 역대 대통령 직무 수행 평가 (%)

대통령	재임연차	1년차				2년차				3년차				4년차				5년차					
		분기	1분기	2분기	3분기	4분기	1분기	2분기	3분기	4분기	1분기	2분기	3분기	4분기	1분기	2분기	3분기	4분기	1분기	2분기	3분기	4분기	
13대 노태우 (1988~1993)	긍정	29	57	53	41	45	28	26	-	28	18	28	25	12	-	-	15	-	12	-	-	-	-
	부정	46	16	25	27	25	41	45	-	40	62	55	54	40	-	-	41	-	56	-	-	-	-
14대 김영삼 (1993~1998)	긍정	71	83	83	59	55	55	44	36	37	28	29	32	41	41	34	28	14	7	8	6	6	
	부정	7	4	6	18	24	21	25	33	34	41	45	39	33	37	40	47	65	74	78	74	74	
15대 김대중 (1998~2003)	긍정	71	62	56	63	60	52	46	50	49	38	54	30	27	29	28	31	33	26	28	24	24	
	부정	7	11	17	14	16	22	29	24	20	26	18	51	55	52	49	49	41	53	52	56	56	
16대 노무현 (2003~2008)	긍정	60	40	29	22	25	34	23	27	33	34	28	23	27	20	16	12	16	24	27	27	27	
	부정	19	41	53	62	57	46	60	57	55	53	61	67	63	70	74	79	78	66	64	62	62	
17대 이명박 (2008~2013)	긍정	52	21	24	32	34	27	36	47	44	49	44	47	43	39	37	32	25	25	23	24	24	
	부정	29	69	65	55	55	55	55	45	45	41	43	41	49	54	55	60	62	58	59	63	63	
18대 박근혜 (2013~2017)	긍정	42	51	60	54	55	50	44	44	34	36	40	43	40	33	32	12						
	부정	23	23	21	33	34	39	46	45	56	54	51	46	49	53	55	80						
19대 문재인 (2017~2022)	긍정	81	75	73	68	75	60	55	46	45	45	44	46	61	45	42	38						
	부정	11	17	19	23	15	30	36	44	45	46	48	46	30	45	48	53						

- 역대 대통령 평가에는 모두 동일 질문 방식 적용(2점 척도, 재질문 1회). 한국갤럽 데일리 오피니언 www.gallup.co.kr

- 박근혜 대통령 4년차 4분기 직무 긍정률: 2016년 10월 4주간 평균 24% → 11~12월 6주간 평균 5%. 2017년 3월 10일 탄핵

- 문재인 대통령은 2017년 5월 10일 취임. 1년차 1분기는 그해 6월 평균. 2분기 7~9월, 3분기 10~12월, 4분기는 이듬해(1~3월) 평균

주간 응답자 특성표

주요 분석 단위별 표본오차(95% 신뢰수준 기준)와 지역/성/지지정당/직업/생활수준/성향과 연령 분포 구성입니다. 2021년 2월 행정안전부 주민등록인구 기준 8개 권역/성/연령별 셀 가중 결과

- 질문** - 귀하는 어느 시도에 살고 계십니까? 주소지 기준으로 말씀해 주십시오. (저희가 전화번호를 무작위 추출해 지역을 알지 못합니다.)
- 실례지만, 귀하의 연세는 올해 만으로 어떻게 되십니까?
 - 귀하의 직업은 무엇입니까?
 - 우리 국민들의 생활수준을 상, 중상, 중, 중하, 하의 다섯 단계로 나눈다면 귀댁 생활수준은 어디에 속한다고 생각하십니까?
 - 귀하 본인의 정치적 성향은 다음 중 어디에 해당한다고 생각하십니까? (보기 제시) 매우 보수적 / 약간 보수적 / 중도적 / 약간 진보적 / 매우 진보적

응답자 특성표 2021년 5월 3주 (18, 20일)	조사완료		목표할당		가중값 배율 (B/A)	표본오차 95% 신뢰수준
	사례수 (명) (A)	비율	사례수 (명) (B)	비율		
전체	1,001	100%	1,000	100%	1.00	±3.1%P
지역별						
서울	192	19%	191	19%	0.99	±7.1%P
인천/경기	312	31%	312	31%	1.00	±5.5%P
강원	30	3%	30	3%	1.00	±17.9%P
대전/세종/충청	105	10%	106	11%	1.01	±9.6%P
광주/전라	98	10%	98	10%	1.00	±9.9%P
대구/경북	99	10%	98	10%	0.99	±9.8%P
부산/울산/경남	152	15%	152	15%	1.00	±7.9%P
제주	13	1%	13	1%	0.97	±27.2%P
성별						
남성	506	51%	496	50%	0.98	±4.4%P
여성	495	49%	504	50%	1.02	±4.4%P
연령별						
18~29세	150	15%	177	18%	1.18	±8.0%P
30대	148	15%	155	15%	1.05	±8.1%P
40대	177	18%	188	19%	1.06	±7.4%P
50대	207	21%	196	20%	0.95	±6.8%P
60대 이상	319	32%	285	29%	0.89	±5.5%P

- 표본오차는 조사완료 사례수 기준. 한국갤럽 데일리 오피니언 제448호

- 목표할당 사례수는 2021년 2월 행안부 주민등록인구 지역/성/연령별 비율 기준 인원

응답자 특성표 2021년 5월 3주 (18, 20일)	조사완료 사례수 (명)	주민등록인구 기준 가중값 적용 결과					
		가중적용 사례수	연령 분포				
			18~29세	30대	40대	50대	60대+
전체	1,001	1,000	18%	15%	19%	20%	29%
지역별							
서울	192	191	19%	17%	18%	18%	27%
인천/경기	312	312	18%	17%	20%	20%	25%
강원	30	30	-	-	-	-	-
대전/세종/충청	105	106	17%	15%	19%	19%	29%
광주/전라	98	98	17%	13%	18%	20%	33%
대구/경북	99	98	16%	13%	18%	20%	32%
부산/울산/경남	152	152	16%	14%	18%	20%	31%
제주	13	13	-	-	-	-	-
성별							
남성	506	496	19%	16%	19%	20%	26%
여성	495	504	17%	15%	19%	19%	31%
주요 지지 정당별							
국민의힘	269	259	11%	13%	12%	23%	42%
더불어민주당	317	318	13%	16%	25%	23%	23%
정의당	53	54	18%	13%	27%	32%	10%
무당(無黨)층	290	298	30%	19%	16%	11%	23%
직업별							
농/임/어업	22	21	-	-	-	-	-
자영업	150	146	2%	13%	23%	29%	33%
기능노무/서비스	141	137	14%	11%	21%	27%	27%
사무/관리	319	330	20%	27%	27%	20%	6%
전업주부	194	185	1%	7%	15%	23%	54%
학생	54	64	100%				
무직/은퇴/기타	121	117	18%	11%	5%	6%	59%
생활 수준별							
상/중상	189	192	17%	20%	24%	22%	18%
중	435	443	23%	15%	18%	18%	26%
중하	205	202	16%	17%	20%	19%	28%
하	150	142	7%	9%	13%	23%	49%
성향별							
보수	284	281	16%	12%	14%	20%	38%
중도	304	304	21%	17%	20%	21%	21%
진보	266	269	13%	18%	28%	21%	20%
모름/응답거절	147	146	24%	13%	9%	13%	42%
평소 관심에 관심이							
많이 있다	250	242	6%	12%	20%	23%	39%
약간 있다	429	430	18%	17%	21%	22%	22%
별로 없다	211	213	19%	19%	18%	15%	28%
전혀 없다	89	95	45%	10%	11%	12%	22%

- 50사례 미만은 수치 제시하지 않음. 한국갤럽 데일리 오피니언 제448호 www.gallup.co.kr

조사완료 응답자 특성표

2021년 5월 3주 (18, 20일)		조사완료 사례수 (명)			목표할당 사례수 (명)		
		계	남성	여성	계	남성	여성
전국	합계	1,001	506	495	1,000	496	504
	18~29세	150	81	69	177	93	84
	30대	148	80	68	155	80	75
	40대	177	92	85	188	95	92
	50대	207	109	98	196	99	97
	60대 이상	319	144	175	285	129	156
서울	소계	192	94	98	191	92	99
	18~29세	33	18	15	37	18	19
	30대	29	14	15	33	17	17
	40대	35	18	17	34	17	17
	50대	36	17	19	34	17	18
	60대 이상	59	27	32	52	24	28
인천/경기	소계	312	161	151	312	156	156
	18~29세	41	22	19	58	30	27
	30대	54	29	25	52	27	25
	40대	62	34	28	63	32	31
	50대	68	37	31	62	32	31
	60대 이상	87	39	48	77	35	41
강원	소계	30	16	14	30	15	15
	18~29세	3	2	1	5	3	2
	30대	3	3		4	2	2
	40대	5	2	3	5	3	2
	50대	7	4	3	6	3	3
	60대 이상	12	5	7	11	5	6
대전/세종/충청	소계	105	54	51	106	53	52
	18~29세	16	9	7	18	10	8
	30대	18	9	9	16	9	8
	40대	16	8	8	20	10	10
	50대	21	12	9	20	10	10
	60대 이상	34	16	18	31	14	17
광주/전라	소계	98	49	49	98	49	50
	18~29세	17	8	9	17	9	8
	30대	13	7	6	13	7	6
	40대	15	8	7	17	9	8
	50대	18	11	7	19	10	9
	60대 이상	35	15	20	33	14	18
대구/경북	소계	99	51	48	98	49	50
	18~29세	14	8	6	16	9	7
	30대	13	8	5	13	7	6
	40대	15	9	6	17	9	9
	50대	23	11	12	20	10	10
	60대 이상	34	15	19	32	14	18
부산/울산/경남	소계	152	75	77	152	75	77
	18~29세	24	13	11	25	13	11
	30대	16	9	7	22	11	10
	40대	26	12	14	28	14	14
	50대	32	16	16	31	15	15
	60대 이상	54	25	29	47	21	26
제주	소계	13	6	7	13	6	6
	18~29세	2	1	1	2	1	1
	30대	2	1	1	2	1	1
	40대	3	1	2	3	1	1
	50대	2	1	1	3	1	1
	60대 이상	4	2	2	4	2	2

2019년 8월 1일부터 시행 중인 중앙선거여론조사심의위원회 선거여론조사기준 개정안에 따라 지역(8개 권역)/성/연령별 조사완료 사례수와 목표할당 사례수를 함께 제시합니다. 목표할당 사례수 합계나 소계는 최대 ±2까지 차이가 날 수 있습니다. 1,000명을 권역(8)*성(2)*연령대(5)=80개 셀별 할당 시 소수점 아래 반올림 때문입니다. 이는 조사 결과 해석에는 어떤 영향도 주지 않는 자연스럽고 불가피한 현상입니다. 응답자 특성표의 목표 할당 사례수는 2021년 2월 말 행안부 주민등록인구 기준입니다.

한국갤럽 데일리 오피니언은

유·무선전화 RDD 번호를 단순확률추출해 조사하고

전국 유권자를 대표할 수 있도록 지역, 성, 연령대 등 세부 특성 층별로

사후층화 가중을 적용하여 모집단 특성인 모수를 추정합니다.

→ [데일리 오피니언 표본설계: 모집단 정의부터 모수추정까지](#)

주요 조사 결과(대통령 직무 수행 평가, 정당 지지도)에 대한

모수 추정치의 신뢰 범위와 정도를 나타내는 95% 신뢰구간과 상대표준오차를

고려하여 해석하시길 바랍니다.

95% 신뢰구간

모수가 이 구간 안에 있을 확률이 95%라는 의미입니다.

이 구간 안에서의 수치 변동은 실제 변화인지 오차인지 단정할 수 없습니다.

상대표준오차

통계 신뢰성 지표로, 수치가 작을수록 더 신뢰할 수 있습니다.

(참고) 캐나다 통계청 표본조사 상대표준오차 기준

- 0.0 ~ 4.9%: 매우 우수(Excellent)

- 5.0 ~ 9.9%: 우수(Very Good)

- 10.0 ~ 14.9%: 좋음(Good)

- 15.0 ~ 24.9%: 허용 가능(Acceptable)

- 25.0 ~ 34.9%: 주의사항과 함께 사용 가능(Use with caution)

- 35.0% 이상: 공표 시 신뢰 불가(Too unreliable to publish)

출처: Butcher, B. & Elliot, D. (1986)

〈표본오차 매뉴얼: A sampling errors manual〉(통계청 표본관리과 역). p.8.

● 대통령 직무 수행 평가 표준오차, 신뢰구간, 상대표준오차

2021년 5월 3주 (18, 20일)	조사완료 사례수 (명)	대통령 직무 수행 평가	추정치	표준 오차	95% 신뢰구간		상대 표준오차
					하한	상한	
전체	1,001	잘하고 있다 잘못하고 있다	34% 58%	1.5% 1.5%	31% 55%	37% 61%	4.4% 2.6%
지역별 서울	192	잘하고 있다 잘못하고 있다	32% 62%	3.3% 3.5%	26% 55%	39% 68%	10.3% 5.7%
인천/경기	312	잘하고 있다 잘못하고 있다	33% 56%	2.7% 2.9%	28% 51%	38% 62%	8.2% 5.1%
강원	30	잘하고 있다 잘못하고 있다		8.3% 8.7%			28.9% 12.6%
대전/세종/충청	105	잘하고 있다 잘못하고 있다	37% 55%	4.8% 5.0%	28% 45%	47% 64%	12.9% 9.0%
광주/전라	98	잘하고 있다 잘못하고 있다	62% 30%	5.0% 4.5%	51% 22%	71% 40%	8.1% 15.0%
대구/경북	99	잘하고 있다 잘못하고 있다	17% 78%	3.9% 4.3%	10% 69%	26% 86%	23.7% 5.5%
부산/울산/경남	152	잘하고 있다 잘못하고 있다	29% 65%	3.8% 4.0%	22% 56%	37% 72%	13.1% 6.2%
제주	13	잘하고 있다 잘못하고 있다		14.0% 14.0%			28.4% 27.5%
성별 남성	506	잘하고 있다 잘못하고 있다	32% 62%	2.0% 2.1%	29% 57%	37% 66%	6.3% 3.5%
여성	495	잘하고 있다 잘못하고 있다	35% 55%	2.1% 2.2%	31% 51%	39% 60%	6.0% 4.0%
연령별 18~29세	150	잘하고 있다 잘못하고 있다	31% 60%	3.7% 4.0%	24% 52%	38% 67%	12.0% 6.7%
30대	148	잘하고 있다 잘못하고 있다	41% 54%	4.1% 4.2%	33% 45%	49% 62%	10.1% 7.8%
40대	177	잘하고 있다 잘못하고 있다	43% 52%	3.8% 3.8%	36% 45%	50% 60%	8.8% 7.2%
50대	207	잘하고 있다 잘못하고 있다	37% 59%	3.2% 3.3%	30% 52%	43% 65%	8.8% 5.5%
60대 이상	319	잘하고 있다 잘못하고 있다	24% 64%	2.3% 2.6%	20% 59%	29% 69%	9.6% 4.0%

- 50사례 미만은 추정치 제시하지 않음. 한국갤럽 데일리 오피니언 제448호 www.gallup.co.kr

● 주요 정당 지지도 표준오차, 신뢰구간, 상대표준오차 (1/2)

2021년 5월 3주 (18, 20일)	조사완료 사례수 (명)	정당 지지도	추정치	표준 오차	95% 신뢰구간		상대 표준오차
					하한	상한	
전체	1,001	국민의당	4%	0.6%	3%	5%	15.7%
		국민의힘	26%	1.3%	23%	29%	5.1%
		더불어민주당	32%	1.4%	29%	35%	4.5%
		정의당	5%	0.7%	4%	7%	13.5%
		무당층	30%	1.4%	27%	33%	4.8%
지역별 서울	192	국민의당	5%	1.5%	3%	9%	30.6%
		국민의힘	29%	3.2%	23%	36%	10.9%
		더불어민주당	33%	3.3%	27%	40%	9.9%
		정의당	7%	1.9%	4%	12%	27.2%
		무당층	24%	3.1%	18%	30%	13.0%
인천/경기	312	국민의당	3%	1.0%	2%	6%	31.1%
		국민의힘	22%	2.3%	18%	27%	10.5%
		더불어민주당	32%	2.6%	27%	37%	8.2%
		정의당	5%	1.3%	3%	8%	25.0%
		무당층	34%	2.7%	29%	40%	7.8%
강원	30	국민의당		4.2%			71.7%
		국민의힘		8.1%			32.8%
		더불어민주당		9.3%			28.7%
		정의당					
		무당층		7.6%			33.7%
대전/세종/충청	105	국민의당	3%	1.6%	1%	8%	56.8%
		국민의힘	17%	3.7%	11%	26%	21.1%
		더불어민주당	32%	4.5%	24%	42%	13.9%
		정의당	10%	3.1%	6%	18%	30.4%
		무당층	34%	4.5%	26%	43%	13.2%
광주/전라	98	국민의당	3%	1.9%	1%	10%	57.8%
		국민의힘	6%	2.3%	3%	12%	40.3%
		더불어민주당	57%	4.9%	47%	66%	8.6%
		정의당	5%	2.3%	2%	12%	50.4%
		무당층	25%	4.2%	17%	34%	16.9%
대구/경북	99	국민의당	6%	2.3%	3%	12%	36.1%
		국민의힘	41%	4.9%	32%	51%	11.9%
		더불어민주당	14%	3.8%	8%	23%	26.7%
		정의당	1%	0.9%	0%	6%	100.0%
		무당층	35%	4.7%	27%	45%	13.3%
부산/울산/경남	152	국민의당	2%	1.2%	1%	6%	48.8%
		국민의힘	38%	3.7%	31%	46%	9.7%
		더불어민주당	25%	3.6%	19%	33%	14.1%
		정의당	5%	1.8%	3%	10%	34.2%
		무당층	27%	3.5%	20%	34%	13.2%
제주	13	국민의당					
		국민의힘		13.0%			40.9%
		더불어민주당		10.5%			34.3%
		정의당		5.0%			102.8%
		무당층		14.0%			53.4%

- 50사례 미만은 추정치 제시하지 않음. 한국갤럽 데일리 오피니언 제448호 www.gallup.co.kr

● 주요 정당 지지도 표준오차, 신뢰구간, 상대표준오차 (2/2)

2021년 5월 3주 (18, 20일)	조사완료 사례수 (명)	정당 지지도	추정치	표준 오차	95% 신뢰구간		상대 표준오차
					하한	상한	
성별 남성	506	국민의당	3%	0.7%	2%	5%	26.3%
		국민의힘	29%	1.9%	25%	32%	6.7%
		더불어민주당	31%	2.0%	27%	35%	6.3%
		정의당	6%	1.1%	4%	8%	18.6%
		무당층	29%	2.0%	25%	33%	6.8%
여성	495	국민의당	5%	0.9%	3%	7%	19.5%
		국민의힘	23%	1.8%	20%	27%	7.8%
		더불어민주당	32%	2.1%	28%	37%	6.4%
		정의당	5%	1.0%	3%	8%	19.8%
		무당층	31%	2.1%	27%	35%	6.7%
연령별 18~29세	150	국민의당	1%	0.9%	0%	5%	70.7%
		국민의힘	16%	3.0%	11%	23%	19.0%
		더불어민주당	23%	3.4%	17%	30%	14.6%
		정의당	6%	1.9%	3%	11%	34.6%
		무당층	51%	4.2%	43%	59%	8.1%
30대	148	국민의당	1%	0.9%	0%	5%	70.9%
		국민의힘	21%	3.4%	15%	29%	16.2%
		더불어민주당	33%	3.9%	26%	41%	11.7%
		정의당	5%	1.7%	2%	9%	37.1%
		무당층	37%	4.0%	29%	45%	10.9%
40대	177	국민의당	5%	1.6%	3%	9%	32.4%
		국민의힘	16%	2.7%	11%	22%	17.0%
		더불어민주당	42%	3.9%	35%	50%	9.2%
		정의당	8%	2.1%	5%	13%	26.3%
		무당층	26%	3.3%	20%	33%	12.9%
50대	207	국민의당	3%	1.1%	2%	6%	36.3%
		국민의힘	30%	3.1%	25%	37%	10.1%
		더불어민주당	37%	3.2%	31%	43%	8.6%
		정의당	9%	2.0%	6%	14%	23.1%
		무당층	17%	2.5%	12%	22%	15.3%
60대 이상	319	국민의당	6%	1.3%	4%	9%	22.4%
		국민의힘	38%	2.6%	33%	44%	6.8%
		더불어민주당	26%	2.3%	22%	31%	8.7%
		정의당	2%	0.8%	1%	4%	40.6%
		무당층	24%	2.4%	20%	29%	9.7%

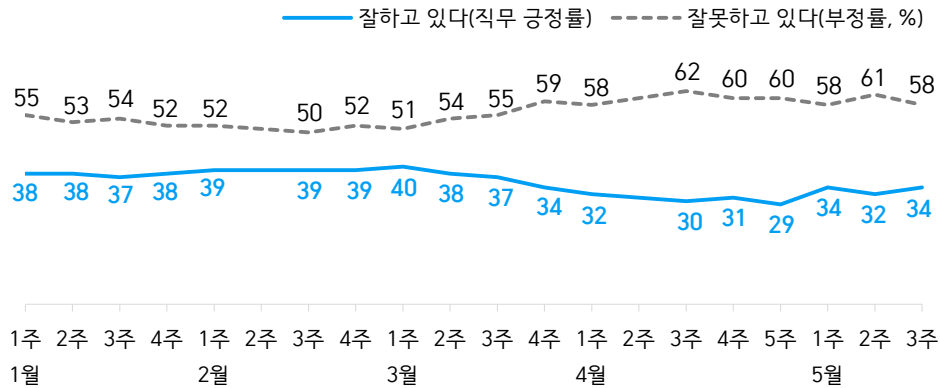
- 한국갤럽 데일리 오피니언 제448호 www.gallup.co.kr

대통령 직무 수행 평가, 정당 지지도 - 최근 20주 지표 추이

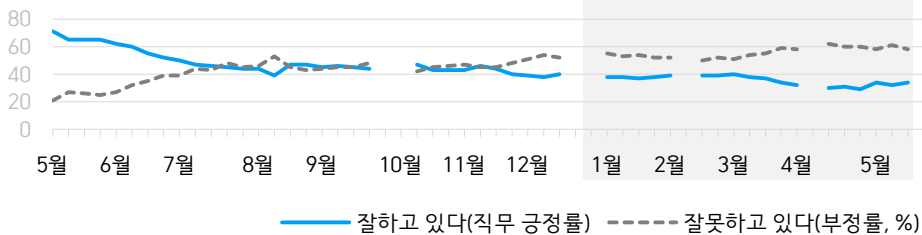
매주 화~목 조사 | 휴대전화 RDD 조사(집전화 RDD 보완) | 매주 유효표본 약 1,000명 | 표본오차 ±3.1%포인트(95% 신뢰수준) | 최근 20주 평균 응답률 15%

질문) 귀하는 문재인 대통령이 대통령으로서의 직무를 잘 수행하고 있다고 보십니까, 아니면 잘못 수행하고 있다고 보십니까? (긍정/부정을 답하지 않은 경우 재질문) 굳이 말씀하신다면, '잘하고 있다'와 '잘못하고 있다' 중 어느 쪽입니까?

● 대통령 직무 수행 평가 - 최근 20주



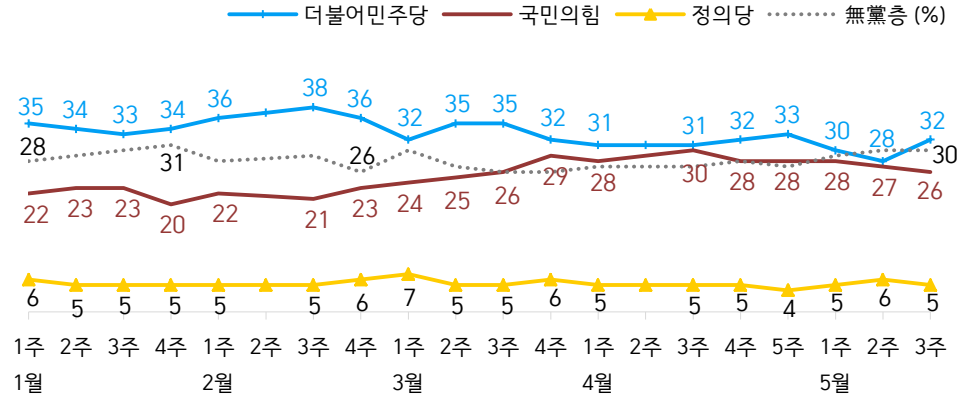
● 대통령 직무 수행 평가 - 2020/2021년



- 2020년 12월 4~5주(연말), 2021년 2월 2주(설), 4월 2주(재보궐선거) 조사 생
- 한국갤럽 데일리 오피니언 제448호 www.gallup.co.kr

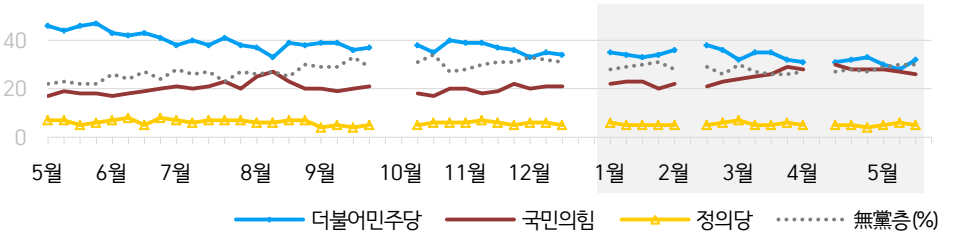
질문) 귀하는 다음 중 어느 정당 또는 단체를 지지하십니까? 보기를 순환하여 불러드리겠습니다. ('모름/없음'인 경우 재질문) 그럼, 본인 성향은 어느 정당/단체에 조금이라도 더 가깝습니까?
- 원내 2인 이상 정당 기준 보기 제시

● 정당 지지도 - 최근 20주



- 국민의당 4%, 열린민주당 2%, 그 외 정당/단체 1%

● 주요 정당 지지도 - 2020/2021년

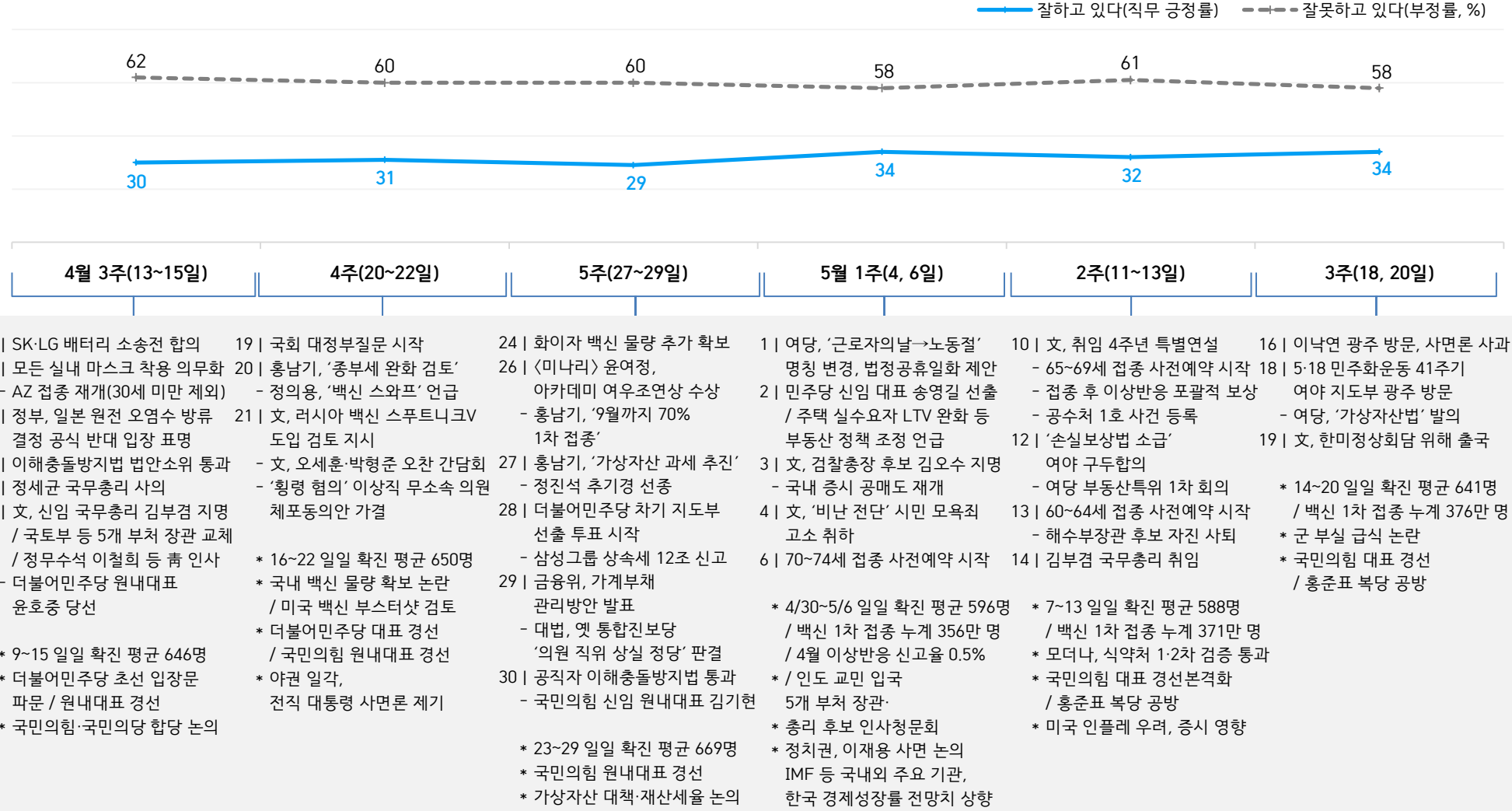


- 무당(無黨)층='현재 지지하는 정당 없음/모름/응답거절'
- 2020년 12월 4~5주(연말), 2021년 2월 2주(설), 4월 2주(재보궐선거) 조사 생
- 한국갤럽 데일리 오피니언 제448호 www.gallup.co.kr

최근 6주간 대통령 직무 수행 평가와 주요 정치 이슈

질문) 귀하는 문재인 대통령이 대통령으로서의 직무를 잘 수행하고 있다고 보십니까, 혹은 잘못 수행하고 있다고 보십니까?
(긍정/부정을 답하지 않은 경우 재질문) 굳이 말씀하신다면, '잘하고 있다'와 '잘못하고 있다' 중 어느 쪽입니까?

● 대통령 직무 수행 평가 - 최근 6주



대통령 직무 수행 평가

● 대통령 직무 수행 평가 - 최근 6개월

2020/2021년	조사완료 사례수 (명)	대통령 직무 수행 평가			
		잘하고 있다	잘못하고 있다	어느 쪽도 아니다	모름/응답거절
11월 3주(17~19)	1,001	44%	45%	4%	7%
11월 4주(24~26)	1,005	40%	48%	5%	7%
12월 1주(01~03)	1,000	39%	51%	4%	6%
12월 2주(08~10)	1,000	38%	54%	3%	5%
12월 3주(15~17)	1,000	40%	52%	3%	5%
12월 4주(21~25)	연말 데일리 조사 씬				
12월 5주(28~01)	연말 데일리 조사 씬				
1월 1주(05~07)	1,001	38%	55%	3%	4%
1월 2주(12~14)	1,000	38%	53%	4%	5%
1월 3주(19~21)	1,000	37%	54%	4%	6%
1월 4주(26~28)	1,004	38%	52%	4%	6%
2월 1주(02~04)	1,002	39%	52%	4%	5%
2월 2주(08~12)	설 연휴				
2월 3주(16~18)	1,000	39%	50%	4%	7%
2월 4주(23~25)	1,004	39%	52%	3%	6%
3월 1주(02~04)	1,002	40%	51%	4%	6%
3월 2주(09~11)	1,003	38%	54%	3%	5%
3월 3주(16~18)	1,005	37%	55%	3%	5%
3월 4주(23, 25)	1,001	34%	59%	3%	4%
4월 1주(3/31~4/1)	1,000	32%	58%	3%	6%
4월 2주(05~09)	재보궐선거 전후 조사 씬				
4월 3주(13~15)	1,005	30%	62%	4%	5%
4월 4주(20~22)	1,003	31%	60%	4%	6%
4월 5주(27~29)	1,000	29%	60%	4%	7%
5월 1주(04, 06)	1,002	34%	58%	3%	5%
5월 2주(11~13)	1,000	32%	61%	3%	5%
5월 3주(18, 20)	1,001	34%	58%	3%	5%

- 한국갤럽 데일리 오피니언 제448호 www.gallup.co.kr

질문) 귀하는 문재인 대통령이 대통령으로서의 직무를 잘 수행하고 있다고 보십니까, 아니면 잘못 수행하고 있다고 보십니까? (긍정/부정을 답하지 않은 경우 재질문) 굳이 말씀하신다면, '잘하고 있다'와 '잘못하고 있다' 중 어느 쪽입니까?

2021년 5월 3주 (18, 20일)	조사완료 사례수 (명)	가중적용 사례수 (명)	대통령 직무 수행 평가			
			잘하고 있다	잘못하고 있다	어느 쪽도 아니다	모름/응답거절
전체	1,001	1,000	34%	58%	3%	5%
지역별						
서울	192	191	32%	62%	3%	3%
인천/경기	312	312	33%	56%	4%	7%
강원	30	30	-	-	-	-
대전/세종/충청	105	106	37%	55%	4%	4%
광주/전라	98	98	62%	30%	3%	5%
대구/경북	99	98	17%	78%	3%	2%
부산/울산/경남	152	152	29%	65%	2%	4%
제주	13	13	-	-	-	-
성별						
남성	506	496	32%	62%	3%	3%
여성	495	504	35%	55%	4%	6%
연령별						
18~29세	150	177	31%	60%	1%	9%
30대	148	153	41%	54%	1%	4%
40대	177	189	43%	52%	4%	1%
50대	207	196	37%	59%	3%	2%
60대 이상	319	285	24%	64%	6%	6%
주요 지지 정당별						
국민의힘	269	259	4%	93%	2%	1%
더불어민주당	317	318	69%	25%	4%	2%
정의당	53	54	41%	53%	4%	2%
무당(無黨)층	290	298	21%	65%	3%	11%
직업별						
농/임/어업	22	21	-	-	-	-
자영업	150	146	32%	61%	4%	3%
기능노무/서비스	141	137	33%	60%	1%	6%
사무/관리	319	330	38%	57%	2%	3%
전업주부	194	185	30%	59%	5%	5%
학생	54	64	33%	57%	2%	8%
무직/은퇴/기타	121	117	30%	57%	5%	7%
생활 수준별						
상/중상	189	192	37%	56%	2%	5%
중	435	443	32%	61%	3%	4%
중하	205	202	33%	58%	6%	3%
하	150	142	31%	58%	2%	9%
성향별						
보수	284	281	17%	79%	2%	2%
중도	304	304	30%	63%	4%	3%
진보	266	269	56%	39%	2%	2%
모름/응답거절	147	146	32%	44%	7%	17%
평소 정치에 관심이						
많이 있다	250	242	32%	66%	2%	0%
약간 있다	429	430	35%	60%	3%	2%
별로 없다	211	213	35%	55%	4%	6%
전혀 없다	89	95	29%	44%	5%	22%

- 소수점 아래 반올림 때문에 백분율 합계는 ±1 차이 발생 가능하며, 이는 오류가 아님

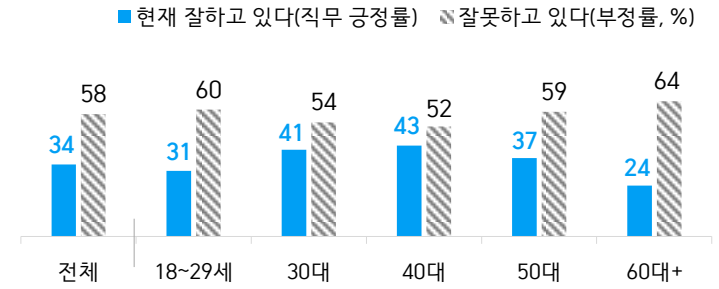
- 50사례 미만은 수치 제시하지 않음. 한국갤럽 데일리 오피니언 제448호 www.gallup.co.kr

대통령 직무 수행 평가 이유

질문) 어떤 점에서 [잘하고/잘못하고 있다고] 생각하시는지 한 가지만 구체적으로 말씀해 주십시오.(자유응답)

대통령 직무 수행 긍정 평가 이유 2021년 5월 18, 20일 (긍정 평가자 338명)		대통령 직무 수행 부정 평가 이유 5월 18, 20일 (부정 평가자 584명)	
코로나19 대처	32%	부동산 정책 (-5)	30%
최선을 다함/열심히 한다 (+3)	10%	경제/민생 문제 해결 부족	10%
외교/국제 관계	4%	코로나19 대처 미흡	9%
복지 확대	3%	인사(人事) 문제	5%
전 정권보다 낫다	3%	공정하지 못함/내로남불	5%
경제 정책	2%	독단적/일방적/편파적	3%
안정감/나라가 조용함	2%	북한 관계	3%
기본에 충실/원칙대로 함/공정함	2%	전반적으로 부족하다	2%
서민 위한 노력	2%	소통 미흡	2%
국민 입장을 생각한다	2%	일자리 문제/고용 부족	2%
검찰 개혁	2%	주관·소신 부족/여론에 휘둘림	2%
북한 관계	2%	신뢰할 수 없음/비호감	2%
전반적으로 잘한다	2%	국론 분열/갈등	2%
주관·소신 있다	2%	공약 실천 미흡	1%
부동산 정책	2%	원전 정책/탈원전	1%
위기 대응/상황 대처	1%	세금 인상	1%
깨끗함/청렴	1%	과도한 복지	1%
소통	1%	서민 어려움/빈부 격차 확대	1%
일자리 창출/비정규직 정규직화	1%	리더십 부족/무능하다	1%
개방적/합리적	1%	여야 갈등/협치 부족	1%
권위적이지 않다/소탈하다/검소하다	1%	외교 문제	1%
개혁/적폐청산/개혁 의지	1%	국민 생각과 동떨어짐	1%
통합/협치/화합	1%	비리/부정부패	1%
기타	3%	최저임금 인상	1%
모름/응답거절	20%	기타	5%
		모름/응답거절	8%

● 대통령 직무 수행 평가: 연령별 - 2021년 5월 3주(18, 20일)



- 성·연령별 대통령 직무 수행 평가, 정당 지지도는 매월 말 공개하는 월 통합 자료 참조
- 전국 성인 1,001명 전화조사. 한국갤럽 데일리 오피니언 제448호 www.gallup.co.kr

* (+/-) 표시는 지난주 대비 증감폭이 ±3%포인트 이상인 항목(단위: %포인트)
- 한국갤럽 데일리 오피니언 제448호 www.gallup.co.kr

● 정당 지지도 - 최근 6개월

2020/2021년	조사완료 사례수 (명)	현재 지지하는 정당 (정당 지지도)						
		국민의당	국민의힘	더불어 민주당	열린 민주당	정의당	기타	무당층 無黨層
11월 3주(17~19)	1,001	4%	19%	37%	3%	6%	1%	31%
11월 4주(24~26)	1,005	3%	22%	36%	3%	5%	0%	31%
12월 1주(01~03)	1,000	3%	20%	33%	3%	6%	1%	33%
12월 2주(08~10)	1,000	3%	21%	35%	3%	6%	0%	32%
12월 3주(15~17)	1,000	4%	21%	34%	3%	5%	1%	31%
12월 4주(21~25)	연말 데일리 조사 씬							
12월 5주(28~01)	연말 데일리 조사 씬							
1월 1주(05~07)	1,001	6%	22%	35%	3%	6%	1%	28%
1월 2주(12~14)	1,000	5%	23%	34%	2%	5%	1%	29%
1월 3주(19~21)	1,000	5%	23%	33%	3%	5%	1%	30%
1월 4주(26~28)	1,004	5%	20%	34%	3%	5%	1%	31%
2월 1주(02~04)	1,002	4%	22%	36%	3%	5%	1%	28%
2월 2주(08~12)	설 연휴							
2월 3주(16~18)	1,000	4%	21%	38%	2%	5%	1%	29%
2월 4주(23~25)	1,004	4%	23%	36%	3%	6%	1%	26%
3월 1주(02~04)	1,002	4%	24%	32%	2%	7%	1%	30%
3월 2주(09~11)	1,003	5%	25%	35%	2%	5%	1%	27%
3월 3주(16~18)	1,005	4%	26%	35%	3%	5%	0%	26%
3월 4주(23, 25)	1,001	5%	29%	32%	2%	6%	1%	26%
4월 1주(3/30~4/1)	1,000	6%	28%	31%	2%	5%	1%	27%
4월 2주(05~09)	재보궐선거 전후 조사 씬							
4월 3주(13~15)	1,005	5%	30%	31%	2%	5%	1%	27%
4월 4주(20~22)	1,003	4%	28%	32%	2%	5%	1%	28%
4월 5주(27~29)	1,000	4%	28%	33%	2%	4%	1%	27%
5월 1주(04, 06)	1,002	4%	28%	30%	3%	5%	1%	29%
5월 2주(11~13)	1,000	5%	27%	28%	3%	6%	1%	30%
5월 3주(18, 20)	1,001	4%	26%	32%	2%	5%	1%	30%

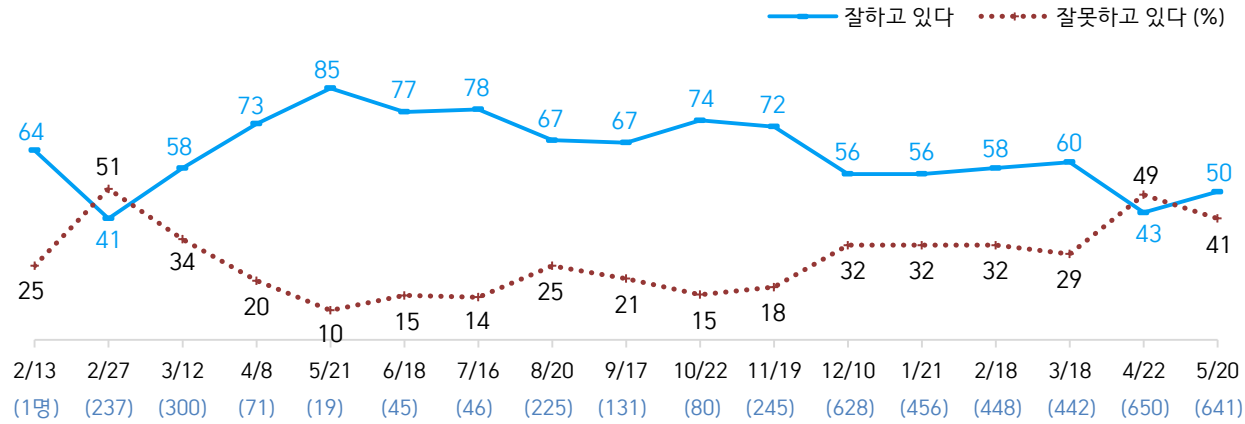
- 한국갤럽 데일리 오피니언 제448호 www.gallup.co.kr

질문) 귀하는 다음 중 어느 정당을 지지하십니까? 보기를 순환하여 불러드리겠습니다.
 ('모름/없음'인 경우 재질문) 그럼, 본인 성향은 어느 정당에 조금이라도 더 가깝습니까?
 - 국민의당/국민의힘/더불어민주당/열린민주당/정의당, 그 외 정당(자유응답), 없다

2021년 5월 3주 (18, 20일)	조사완료 사례수 (명)	가중적용 사례수 (명)	정당 지지도 (현재 지지하는 정당)							없음	모름 응답 거절
			국민의당	국민의힘	더불어 민주당	열린 민주당	정의당	기타	무당층 無黨層		
전체	1,001	1,000	4%	26%	32%	2%	5%	1%	30%	26%	4%
지역별											
서울	192	191	5%	29%	33%	1%	7%	1%	24%	20%	3%
인천/경기	312	312	3%	22%	32%	3%	5%	1%	34%	30%	4%
강원	30	30	-	-	-	-	-	-	-	-	-
대전/세종/충청	105	106	3%	17%	32%	1%	10%	2%	34%	29%	5%
광주/전라	98	98	3%	6%	57%	5%	5%		25%	19%	5%
대구/경북	99	98	6%	41%	14%	2%	1%		35%	29%	7%
부산/울산/경남	152	152	2%	38%	25%	2%	5%	1%	27%	25%	2%
제주	13	13	-	-	-	-	-	-	-	-	-
성별											
남성	506	496	3%	29%	31%	3%	6%		29%	27%	2%
여성	495	504	5%	23%	32%	2%	5%	2%	31%	25%	6%
연령별											
18~29세	150	177	1%	16%	23%	1%	6%	3%	51%	43%	9%
30대	148	153	1%	21%	33%	2%	5%	1%	37%	34%	3%
40대	177	189	5%	16%	42%	3%	8%	1%	26%	23%	3%
50대	207	196	3%	30%	37%	4%	9%	0%	17%	15%	1%
60대 이상	319	285	6%	38%	26%	2%	2%	1%	24%	20%	4%
직업별											
농/임/어업	22	21	-	-	-	-	-	-	-	-	-
자영업	150	146	3%	39%	28%	7%	4%		19%	18%	2%
기능노무/서비스	141	137	3%	24%	35%	1%	7%	1%	28%	24%	4%
사무/관리	319	330	3%	20%	38%	2%	7%	1%	28%	25%	3%
전업주부	194	185	7%	31%	25%	2%	3%	1%	30%	26%	5%
학생	54	64		13%	24%		4%	2%	57%	47%	10%
무직/은퇴/기타	121	117	3%	27%	28%	1%	4%	2%	37%	32%	5%
생활 수준별											
상/중상	189	192	4%	21%	34%	3%	7%	1%	30%	24%	6%
중	435	443	3%	29%	29%	3%	6%	0%	30%	27%	3%
중하	205	202	4%	24%	33%	2%	5%	1%	31%	28%	3%
하	150	142	6%	26%	35%	1%	4%	2%	26%	23%	4%
성향별											
보수	284	281	4%	53%	14%	1%	3%	1%	23%	19%	4%
중도	304	304	4%	23%	30%	3%	5%	2%	34%	31%	3%
진보	266	269	2%	7%	58%	4%	9%	1%	19%	17%	2%
모름/응답거절	147	146	5%	14%	22%	1%	3%	1%	54%	44%	10%
대통령 직무 평소 정치에 관심											
긍정 평가자	334	338	1%	3%	64%	6%	7%	0%	19%	16%	3%
부정 평가자	588	584	6%	41%	13%		5%	2%	33%	30%	3%
많이 있다	250	242	5%	36%	34%	2%	5%	2%	15%	13%	2%
약간 있다	429	430	4%	27%	35%	3%	6%	1%	25%	23%	2%
별로 없다	211	213	3%	19%	31%	1%	6%	0%	39%	34%	5%
전혀 없다	89	95	2%	12%	16%	1%	1%		67%	52%	15%

- 50사례 미만은 수치 제시하지 않음. 한국갤럽 데일리 오피니언 제448호 www.gallup.co.kr

● 코로나19 정부 대응 평가 - 2020/2021년



- 2020/1/20 국내 첫 확진자 발생. 위 괄호 안 숫자는 매 조사 기간 종료일 직전 7일간 질병관리청 발표 기준 일별 신규 확진자 수 평균
- 조사 종료일 기준 제시. 2020년 2월은 격주, 3월부터 월 1회 시점별 사흘간 전국 성인 약 1,000명 전화조사
- 한국갤럽 데일리 오피니언 제448호 www.gallup.co.kr

● 코로나19 정부 대응 평가

최근 16개월	조사완료 사례수 (명)	코로나19 정부 대응 평가				7일 평균 일별 신규 확진자 수
		잘하고 있다	잘못하고 있다	어느 쪽도 아니다	모름/ 응답거절	
2020년 2월 2주(11~13)	1,000	64%	25%	7%	4%	1
2월 4주(25~27)	1,001	41%	51%	5%	3%	237
3월 2주(10~12)	1,001	58%	34%	5%	3%	300
4월 2주(07~08)	1,000	73%	20%	5%	2%	71
5월 3주(19~21)	1,000	85%	10%	4%	1%	19
6월 3주(16~18)	1,001	77%	15%	5%	3%	45
7월 3주(14~16)	1,001	78%	14%	6%	2%	46
8월 3주(18~20)	1,002	67%	25%	5%	3%	225
9월 3주(15~17)	1,000	67%	21%	8%	5%	131
10월 3주(20~22)	1,001	74%	15%	6%	4%	80
11월 3주(17~19)	1,001	72%	18%	5%	5%	245
12월 2주(08~10)	1,000	56%	32%	6%	5%	628
2021년 1월 3주(19~21)	1,000	56%	32%	8%	4%	456
2월 3주(16~18)	1,000	58%	32%	7%	3%	448
3월 3주(16~18)	1,005	60%	29%	6%	4%	442
4월 4주(20~22)	1,003	43%	49%	5%	3%	650
5월 3주(18, 20)	1,001	50%	41%	5%	4%	641

- 일별 신규 확진자 수 평균은 매 조사 기간 종료일 직전 7일간 질병관리청 발표 기준
- 2021년 4월 5주부터 5월 2주까지 3주간 일별 신규 확진자 수는 평균 669→596→588명
- 5/19 24시 기준 백신 1회차 접종자 누적 인원: 376만 명(성인 인구의 약 8.5%)
- 2월은 격주, 3월부터 월 1회 조사. 한국갤럽 데일리 오피니언 제448호 www.gallup.co.kr

질문) 귀하는 정부가 '코로나19 감염증 대응'을 잘하고 있다고 보십니까, 아니면 잘못하고 있다고 보십니까?

2021년 5월 3주 (18, 20일)	조사완료 사례수 (명)	가중적용 사례수 (명)	코로나19 정부 대응 평가				
			잘하고 있다	잘못하고 있다	어느 쪽도 아니다	모름/ 응답거절	
지역별	전체	1,001	1,000	50%	41%	5%	4%
	서울	192	191	45%	45%	6%	4%
	인천/경기	312	312	50%	42%	6%	3%
	강원	30	30	-	-	-	-
	대전/세종/충청	105	106	51%	38%	6%	5%
	광주/전라	98	98	78%	15%	2%	5%
	대구/경북	99	98	35%	58%	3%	4%
	부산/울산/경남	152	152	49%	44%	5%	2%
	제주	13	13	-	-	-	-
성별	남성	506	496	50%	43%	5%	2%
	여성	495	504	51%	39%	5%	5%
연령별	18~29세	150	177	50%	43%	3%	4%
	30대	148	153	55%	38%	3%	4%
	40대	177	189	62%	34%	4%	
	50대	207	196	52%	39%	7%	1%
	60대 이상	319	285	39%	47%	7%	7%
주요 지지 정당별	국민의힘	269	259	18%	73%	7%	2%
	더불어민주당	317	318	80%	14%	5%	1%
	정의당	53	54	64%	36%		
	무당(無黨)층	290	298	43%	44%	6%	8%
직업별	농/임/어업	22	21	-	-	-	-
	자영업	150	146	46%	47%	6%	1%
	기능노무/서비스	141	137	55%	41%	3%	1%
	사무/관리	319	330	54%	40%	4%	2%
	전업주부	194	185	41%	44%	8%	7%
	학생	54	64	57%	36%	3%	4%
	무직/은퇴/기타	121	117	51%	34%	6%	9%
생활 수준별	상/중상	189	192	58%	39%	1%	1%
	중	435	443	49%	43%	5%	3%
	중하	205	202	49%	41%	7%	2%
	하	150	142	44%	42%	4%	10%
성향별	보수	284	281	30%	62%	5%	2%
	중도	304	304	48%	44%	5%	2%
	진보	266	269	74%	21%	5%	1%
	모름/응답거절	147	146	51%	31%	4%	15%
대통령 직무 평소에 정치에 관심이	긍정 평가자	334	338	91%	4%	2%	2%
	부정 평가자	588	584	27%	65%	6%	2%
	많이 있다	250	242	44%	47%	8%	1%
	약간 있다	429	430	54%	40%	5%	1%
	별로 없다	211	213	52%	40%	4%	5%
	전혀 없다	89	95	45%	38%	3%	14%

- 50사례 미만은 수치 제시하지 않음. 한국갤럽 데일리 오피니언 제448호 www.gallup.co.kr

코로나19 정부 대응 평가 이유

질문) 정부가 코로나19 대응을 어떤 점에서 [잘하고/잘못하고 있다고] 생각하시는지
한 가지만 구체적으로 말씀해 주십시오. (자유응답)

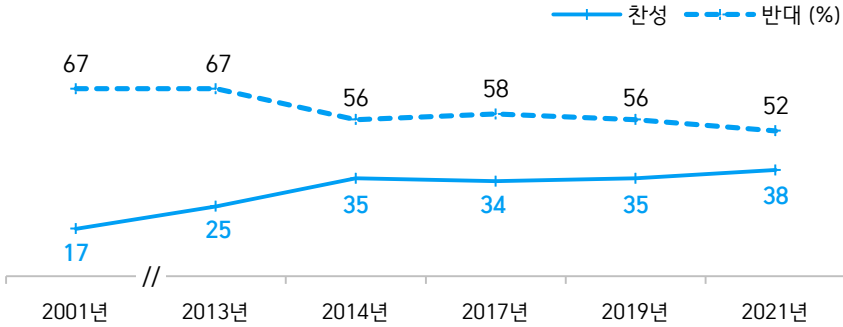
코로나19 정부 대응 긍정 평가 이유 2021년 5월 18, 20일 (긍정 평가자 503명)		코로나19 정부 대응 부정 평가 이유 5월 18, 20일 (부정 평가자 410명)	
방역/확산 억제 (-4)	23%	백신 확보/공급 문제 (-9)	46%
백신 확보/수급 (+8)	15%	초기 대응 잘못/초기 입국 억제 미흡	10%
적절한 조치/대응	8%	백신 안전성 문제 (+4)	8%
다른나라보다 잘함/세계적 모범	8%	방역/확산 억제 못함	7%
거리두기 정책/단계 조정 (-5)	8%	거리두기 단계 부적절/모호함	6%
소통/정보 공유/투명성 (+3)	5%	규제 약함/느슨함/미흡	4%
열심히 한다/최선을 다한다	5%	정보를 신뢰할 수 없음/여론 조장 (-3)	4%
감염 경로/확진자 동선 추적	4%	일관성 없음	2%
검사/신속한 검사	4%	현실에 안 맞음/형평성 문제	2%
의료 지원·치료/사망자 최소화	2%	소상공인/자영업자 지원 부족	2%
모임 억제/5인 이상 집합 금지	2%	국민에게 희생 강요/국민 탓	2%
원칙대로 함/주관/소신	2%	정치적 이용/포퓰리즘	1%
마스크 정책/보급/지원	2%	경제 활동 억제 지나침	1%
전반적으로 잘한다	1%	재난지원금 문제	1%
재난지원금/서민 챙김	1%	모임 억제 지나침	1%
전문가 위임	1%	기타	1%
경제 활동 유지	1%	모름/응답거절	2%
모름/응답거절	9%		

※ (+/-) 표시는 지난달(4월 20~22일) 조사 대비 증감폭이 ±3%포인트 이상인 항목(단위: %포인트)

- 한국갤럽 데일리 오피니언 제448호 www.gallup.co.kr

동성결혼 법제화 찬반

● 동성결혼 법제화 찬반 2001-2021



	동성결혼 법제화 찬성					
	2001년	2013년	2014년	2017년	2019년	2021년
연령별 20대	26%	52%	66%	66%	62%	73%
30대	17%	40%	50%	41%	49%	52%
40대	16%	19%	35%	34%	39%	34%
50대	12%	7%	19%	22%	23%	28%
60대 이상		6%	13%	16%	13%	17%

- 2001년의 20대는 만 20~29세, 2013~2019년은 19~29세, 2021년부터 18~29세
- 2001년 당시 50대는 50대 이상. 2001년 20대는 2021년 40대가 되었음
- 2013년 4월 뉴질랜드, 이후 프랑스, 미국 여러 주에서 동성결혼 법제화 이뤄져 화제
- 2017년 5월 대만, 아시아 최초로 동성결혼 법적 허용. 2019년 대만 첫 법적 동성 부부 탄생
- 2001년은 면접조사, 2013년 이후는 전화조사. 한국갤럽 데일리 제448호 www.gallup.co.kr

질문) 귀하는 동성애자 커플에게 합법적으로 결혼할 수 있는 권리를 주는 것에 대해 찬성하십니까, 아니면 반대하십니까?

	2021년 5월 3주 (18, 20일)	조사완료 사례수 (명)	가중적용 사례수 (명)	동성결혼 법제화			Net Score (1)-(2)
				찬성 (1)	반대 (2)	모름/ 응답거절	
전체		1,001	1,000	38%	52%	11%	-14
지역별							
서울		192	191	44%	47%	8%	-3
인천/경기		312	312	41%	48%	12%	-7
강원		30	30	-	-	-	-
대전/세종/충청		105	106	33%	57%	10%	-24
광주/전라		98	98	31%	55%	14%	-24
대구/경북		99	98	33%	59%	8%	-26
부산/울산/경남		152	152	36%	52%	12%	-16
제주		13	13	-	-	-	-
성별							
남성		506	496	36%	54%	10%	-18
여성		495	504	40%	49%	11%	-9
연령별							
18~29세		150	177	73%	21%	6%	52
30대		148	153	52%	38%	11%	14
40대		177	189	34%	52%	14%	-18
50대		207	196	28%	61%	11%	-33
60대 이상		319	285	17%	72%	11%	-55
주요 지지 정당별							
국민의힘		269	259	24%	68%	8%	-44
더불어민주당		317	318	41%	49%	11%	-8
정의당		53	54	53%	42%	5%	11
무당(無黨)층		290	298	44%	42%	14%	2
직업별							
농/임/어업		22	21	-	-	-	-
자영업		150	146	33%	56%	11%	-23
기능노무/서비스		141	137	27%	62%	11%	-35
사무/관리		319	330	45%	46%	9%	-1
전업주부		194	185	25%	62%	13%	-37
학생		54	64	82%	15%	3%	67
무직/은퇴/기타		121	117	36%	51%	13%	-15
성향별							
보수		284	281	25%	68%	6%	-43
중도		304	304	40%	49%	11%	-9
진보		266	269	49%	41%	10%	8
모름/응답거절		147	146	35%	44%	20%	-9
대통령 직무							
긍정 평가자		334	338	47%	41%	13%	6
부정 평가자		588	584	33%	58%	9%	-25
동성애 영향요인							
선천적/타고남		263	267	45%	45%	10%	0
양육/사회적환경		463	463	30%	62%	8%	-32
양쪽 모두 영향		118	120	58%	34%	8%	24
동성애 인식							
사랑의 한 형태		552	575	60%	31%	9%	29
그렇지 않다		353	334	6%	88%	6%	-82
평소 정치에 관심이							
많이 있다		250	242	32%	59%	9%	-27
약간 있다		429	430	39%	53%	8%	-14
별로 없다		211	213	40%	45%	15%	-5
전혀 없다		89	95	43%	38%	18%	5

- Net Score: 순(純)지수, 찬성-반대 차이. 양수가 클수록 찬성, 음수가 클수록 반대 우세 의미
 - 50사례 미만은 수치 제시하지 않음. 한국갤럽 데일리 오피니언 제448호 www.gallup.co.kr


질문) 직장에서 동료가 동성애자라는 이유로 해고된다면
귀하는 이러한 조치가 타당하다고 보십니까, 타당하지 않다고 보십니까?

	조사완료 사례수 (명)	가중적용 사례수 (명)	동료가 동성애 이유로 해고 조치		
			타당하다	타당하지 않다	모름/ 응답거절
2001년 6월 23일~7월 2일	1,520	1,520	22%	64%	14%
2014년 12월 9~11일	1,005	1,005	12%	79%	9%
2017년 5월 30일~6월 1일	1,004	1,004	12%	81%	7%
2021년 5월 18, 20일	1,001	1,000	12%	81%	7%
지역별					
서울	192	191	15%	80%	6%
인천/경기	312	312	10%	83%	7%
강원	30	30	-	-	-
대전/세종/충청	105	106	13%	83%	5%
광주/전라	98	98	17%	75%	8%
대구/경북	99	98	16%	79%	5%
부산/울산/경남	152	152	10%	80%	10%
제주	13	13	-	-	-
성별					
남성	506	496	14%	78%	8%
여성	495	504	11%	83%	6%
연령별					
18~29세	150	177	5%	91%	4%
30대	148	153	5%	93%	2%
40대	177	189	9%	86%	5%
50대	207	196	11%	85%	4%
60대 이상	319	285	24%	61%	14%
직업별					
농/임/어업	22	21	-	-	-
자영업	150	146	12%	78%	9%
기능노무/서비스	141	137	20%	72%	8%
사무/관리	319	330	7%	89%	4%
전업주부	194	185	16%	74%	10%
학생	54	64	2%	98%	-
무직/은퇴/기타	121	117	17%	74%	9%
성향별					
보수	284	281	16%	76%	8%
중도	304	304	9%	86%	4%
진보	266	269	11%	86%	3%
모름/응답거절	147	146	14%	69%	16%
동성애 영향요인					
선천적/타고남	263	267	7%	89%	4%
양육/사회적환경	463	463	15%	79%	6%
양쪽 모두 영향	118	120	7%	89%	4%
동성애 인식					
사랑의 한 형태	552	575	4%	93%	2%
그렇지 않다	353	334	27%	63%	10%
동성결혼 법제화					
찬성	360	377	3%	95%	3%
반대	533	517	21%	71%	8%
평소 관심이					
많이 있다	250	242	17%	77%	6%
약간 있다	429	430	9%	86%	5%
별로 없다	211	213	13%	79%	8%
전혀 없다	89	95	14%	79%	7%

- 50사례 미만은 수치 제시하지 않음. 한국갤럽 데일리 제448호 www.gallup.co.kr

● 동성애 영향 요인 인식 2001-2021

■ 선천적으로 타고나는 것 ▨ 양쪽 모두에 영향 □ 양육/환경 후천적 영향 (%)



- 2001년은 1,520명 면접조사, 2014년 이후는 전국 성인 약 1,000명 전화조사
 - 한국갤럽 데일리 오피니언 제448호 www.gallup.co.kr

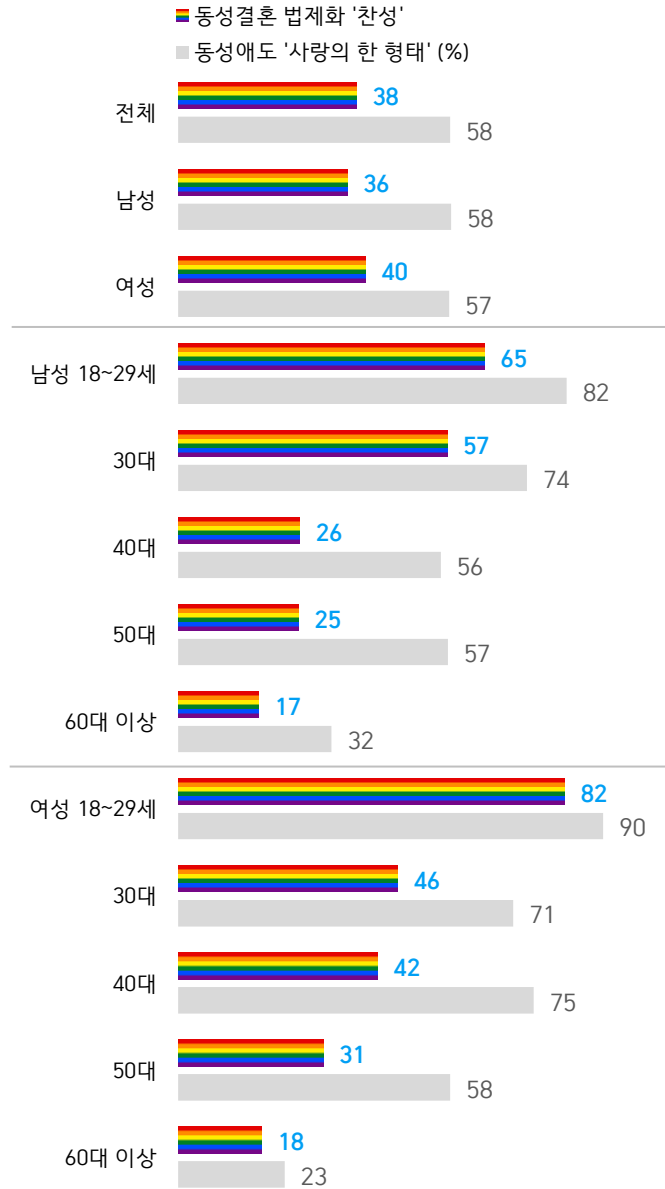
질문) 귀하는 동성애가 선천적으로 타고난다고 보십니까, 아니면 양육이나 사회적 환경에 의해 길러진다고 보십니까?

	2021년 5월 3주 (18, 20일)	조사완료 사례수 (명)	가중적용 사례수 (명)	동성애 영향 요인			
				선천적으로 타고나는것	양육/환경 후천적	양쪽 모두에 영향 받는다	모름/ 응답거절
지역별	전체	1,001	1,000	27%	46%	12%	15%
	서울	192	191	27%	37%	18%	18%
	인천/경기	312	312	29%	43%	12%	17%
	강원	30	30	-	-	-	-
	대전/세종/충청	105	106	24%	49%	13%	14%
	광주/전라	98	98	29%	51%	3%	17%
	대구/경북	99	98	19%	60%	8%	13%
	부산/울산/경남	152	152	28%	47%	14%	12%
	제주	13	13	-	-	-	-
성별	남성	506	496	24%	52%	12%	11%
	여성	495	504	29%	40%	12%	19%
연령별	18~29세	150	177	20%	50%	19%	11%
	30대	148	153	24%	47%	20%	10%
	40대	177	189	37%	43%	11%	8%
	50대	207	196	37%	45%	10%	9%
	60대 이상	319	285	19%	47%	5%	29%
직업별	농/임/어업	22	21	-	-	-	-
	자영업	150	146	32%	43%	10%	15%
	기능노무/서비스	141	137	24%	56%	7%	13%
	사무/관리	319	330	28%	46%	16%	10%
	전업주부	194	185	31%	37%	7%	25%
	학생	54	64	21%	45%	21%	13%
	무직/은퇴/기타	121	117	18%	54%	13%	15%
성향별	보수	284	281	26%	54%	8%	12%
	중도	304	304	28%	47%	15%	9%
	진보	266	269	33%	44%	14%	9%
	모름/응답거절	147	146	15%	33%	8%	44%
동성애 인식	사랑의 한 형태	552	575	34%	41%	16%	10%
	그렇지 않다	353	334	18%	59%	7%	16%
동성결혼 법제화	찬성	360	377	32%	37%	18%	12%
	반대	533	517	23%	55%	8%	14%
평소	많이 있다	250	242	29%	47%	12%	11%
정치에	약간 있다	429	430	31%	45%	13%	11%
관심이	별로 없다	211	213	23%	49%	10%	18%
	전혀 없다	89	95	10%	51%	11%	28%

- 50사례 미만은 수치 제시하지 않음. 한국갤럽 데일리 오피니언 제448호 www.gallup.co.kr

동성애 인식

● 동성결혼 법제화, 동성애 인식 - 성·연령별



- 2021년 5월 18, 20일 전국 성인 1,001명 전화조사
 - 한국갤럽 데일리 오피니언 제448호 www.gallup.co.kr


질문) 귀하는 남자끼리, 여자끼리의 동성애도 사랑의 한 형태라고 보십니까, 혹은 그렇지 않다고 보십니까?

	조사완료 사례수 (명)	가중적용 사례수 (명)	동성애 인식		
			사랑의 한 형태	그렇지 않다	모름/ 응답거절
2017년 5월 30일~6월 1일	1,004	1,004	56%	35%	9%
2019년 5월 28~30일	1,002	1,000	53%	37%	9%
2021년 5월 18, 20일	1,001	1,000	58%	33%	9%
지역별					
서울	192	191	63%	28%	9%
인천/경기	312	312	55%	35%	10%
강원	30	30	-	-	-
대전/세종/충청	105	106	60%	33%	7%
광주/전라	98	98	58%	32%	10%
대구/경북	99	98	54%	38%	7%
부산/울산/경남	152	152	58%	31%	11%
제주	13	13	-	-	-
성별					
남성	506	496	58%	35%	8%
여성	495	504	57%	32%	10%
연령별					
18~29세	150	177	86%	9%	5%
30대	148	153	72%	22%	6%
40대	177	189	65%	28%	6%
50대	207	196	57%	34%	9%
60대 이상	319	285	27%	58%	15%
주요 지지 정당별					
국민의힘	269	259	44%	46%	9%
더불어민주당	317	318	63%	30%	7%
정의당	53	54	72%	19%	9%
무당(無黨)층	290	298	60%	29%	11%
직업별					
농/임/어업	22	21	-	-	-
자영업	150	146	55%	36%	9%
기능노무/서비스	141	137	52%	40%	8%
사무/관리	319	330	72%	23%	5%
전업주부	194	185	37%	47%	16%
학생	54	64	87%	8%	5%
무직/은퇴/기타	121	117	48%	38%	14%
성향별					
보수	284	281	51%	42%	7%
중도	304	304	63%	31%	7%
진보	266	269	67%	26%	7%
모름/응답거절	147	146	43%	36%	21%
동성애 영향요인					
선천적/ 타고남	263	267	73%	23%	5%
양육/사회적환경	463	463	51%	43%	7%
양쪽 모두 영향	118	120	75%	19%	6%
동성결혼 법제화					
찬성	360	377	91%	5%	4%
반대	533	517	35%	57%	8%
평소 정치에 관심이					
많이 있다	250	242	53%	39%	8%
약간 있다	429	430	61%	32%	6%
별로 없다	211	213	59%	32%	9%
전혀 없다	89	95	57%	25%	18%

- 50사례 미만은 수치 제시하지 않음. 한국갤럽 데일리 오피니언 제448호 www.gallup.co.kr

“조사는 결코 화려하거나 스스로 빛나는
업(業)이 아니다. 사회의 명암, 좌우 대립,
빈부 문제, 정보 격차, 과거와 미래 등을
두루 살펴 매 순간 어느 한쪽으로 치우치지
않도록 스스로 경계하며 꾸준히 공부하고
탐구하는 일이다. 때로는 관행과 시류에
맞서야 하고, 때로는 비난과 질시를 묵묵히
견뎌야 한다. 어렵지만 누군가는 반드시
해야 할 일, 힘들지만 그만큼 보람된 일이다.”

조사인의 길, 박무익



한국갤럽조사연구소는 1974년 6월 박무익 회장이 설립한
한국 최초의 법인 형태 조사 전문 회사입니다.

1970년대부터 사회 주요 현안 자체 조사 결과를 발표해 왔으며,
우리 국민의 71%가 한국갤럽을 알고 있습니다.

—
한국갤럽 홈페이지 갤러리포스트 게시판을 통해 공개한 자료는
모두 한국갤럽의 자산이므로 상업적 용도의 재판매를 금지합니다.

·
기사, 논문, SNS 공유 등 재판매 이외 용도로는
누구나, 무료로, 자유롭게 인용하실 수 있습니다.

·
인용하실 때는 반드시 출처를 밝혀 주십시오.
가능하면 조사 기간, 방법, 표본크기 등 개요까지 함께 표시하실 것을 권장합니다.

·
저희는 소수점 아래 수치를 제시하지 않는 것을 원칙으로 하고 있으니,
인용하실 때도 그에 따라 주실 것을 당부합니다.

—
한국갤럽 조사에 관심 가져주셔서 고맙습니다.

- 매주 새로운 조사 결과를 전합니다: [이메일 뉴스레터 구독 신청](#) | [카카오톡채널 추가](#)
- 문의: 전화 02-3702-2100(대표)/2571/2621/2622 또는 [홈페이지 Q&A](#)
- 주소: (본관) 03167 서울시 종로구 사직로 70, (신관) 03042 서울시 종로구 자하문로 70

—
이 문서에는 네이버 나눔글꼴과 한글과컴퓨터 함초롬체를 썼습니다.