

한국갤럽 데일리 오피니언

제445호 2021년 4월 5주

대통령 직무 수행 평가, 긍·부정 평가 이유 | 정당 지지도 |

현 정부 출범 4년 시점: 8개 분야별 정책 평가 - 경제/고용노동/복지/교육/대북/외교/부동산 정책, 공직자 인사 |

경제 전망 - 경기(景氣), 살림살이, 국제분쟁 | 주요 지표 4월 통합 (5세 단위 구분 포함, 32페이지)

조사 개요

- 조사기간: 2021년 4월 27~29일
- 표본추출: 휴대전화 RDD 표본 프레임에서 무작위 추출(집전화 RDD 15% 포함)
- 응답방식: 전화조사원 인터뷰
- 조사대상: 전국 만 18세 이상 1,000명
- 표본오차: $\pm 3.1\%$ 포인트(95% 신뢰수준) - 주요 지표 신뢰구간, 상대표준오차 제시(주간: 6~7페이지, 월간: 33~34페이지)
- 응답률: 16%(총 통화 6,301명 중 1,000명 응답 완료)
- 의뢰처: 한국갤럽 자체 조사

갤럽리포트 G20210430

한국갤럽 데일리 오피니언 독자 여러분, 안녕하십니까?

1974년 문을 연 저희 연구소가 지금까지 얻은 명성은 저희 조사에 협조해주신 우리 국민 덕분입니다.

저희는 그에 보답하는 마음으로 1970년대부터 자체 조사 결과로 단행본을 펴냈고, 1990년대에는 조사 전문 데이터베이스를 구축했습니다.

2012년부터는 자체 조사를 정례화해 매주 새로운 결과를 공개하며, 누구나 무료로 활용할 수 있도록 했습니다.

여론조사의 홍수 속에 '정확한 자' 하나를 제공하고자 시작한 저희 노력이 여론의 흐름을 읽으시는 데 도움되기를 바랍니다.

한국갤럽에 몸 담고 있는 한 사람, 한 사람은 공정하고 신뢰받는 조사회사로서 사명을 다하기 위해 계속 노력하겠습니다.



한국갤럽 데일리 오피니언

조사원이 직접 묻고 응답 받는 인터뷰 방식으로 진행합니다.

전국 유권자 대표성을 최대한 확보하고자 무작위발생(RDD: Random Digit Dialing)한 휴대전화 번호를 기본 표본추출틀로 합니다. 단, 휴대전화만으로는 접근하기 어려운 여성, 고연령대 일부는 무작위발생한 집전화번호 조사로 보완합니다(반영 비율 평균 15%).

→ [데일리 오피니언 표본설계: 모집단 정의부터 모수추정까지](#)

→ [전화조사 콜백, 폭넓은 여론 수렴을 위한 필수 절차입니다: 콜 차수별 응답자 프로파일·정치적 성향 분석](#)



여론조사 바로보기

자주 물으시는 질문과 답글, 여론조사에 대한 이해를 돕는 한국갤럽 홈페이지 게시물 링크입니다. 클릭하면 연결됩니다.

1 → [조사방법이 다르면 결과도 다릅니다: 같은 시기 상반된 조사 결과가 나오는 이유](#)

2 → [표본오차보다 훨씬 작은 변동에 의미를 부여하는 행위는 해석이 아니라 허구\(虛構\)입니다](#)

3 → [여론조사 결과는 옳고 그름의 잣대가 아니라, 다양한 의견의 중간점이 어디쯤인지 가능하는 이정표 역할을 할 뿐입니다](#)

4 → [평소 정당 지지도는 현시점 유권자의 정당에 대한 태도로, 선거 결과에 대한 예측이 아닙니다](#)

5 → [오보\(誤報\)에 가까울 만큼 여론조사에 대한 무지\(無知\)를 드러낸 기사가 많습니다: 부끄러운 여론조사 보도](#)

6 → [여론조사는 정치 도구가 아니라 확률과 통계에 기반한 과학적 절차입니다: 한계와 오해](#)

7 → [한국갤럽 유무선RDD 전화조사, 선거여론조사 관련 학술 논문 다운로드](#)

8 → [여론조사의 이해와 활용에 관한 다양한 시각을 담은 기사/칼럼/인터뷰](#)

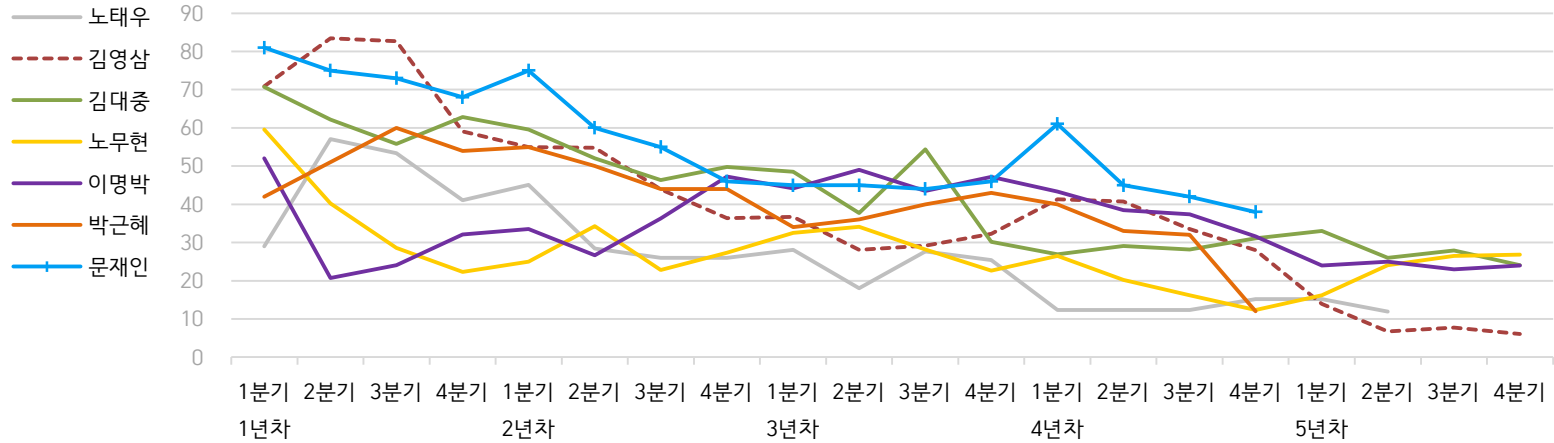
9 → [한국갤럽 데일리 오피니언의 시작: 사회적 책임과 중립\(中立\)](#)

한국갤럽 역대 대통령 직무 수행 평가 1988~2021

1988~2011년은 분기 내 여러 조사 결과의 중위수 기준, 2012년 이후는 한국갤럽 데일리 오피니언 매주 조사 분기별 통합 결과, '잘하고 있다' → 긍정, '잘못하고 있다' → 부정 평가 비율

질문) 귀하는 ○○○ 대통령이 대통령으로서의 직무를 잘 수행하고 있다고 보십니까, 아니면 잘못 수행하고 있다고 보십니까? (긍정/부정을 답하지 않은 경우 재질문)
 굳이 말씀하신다면, '잘하고 있다'와 '잘못하고 있다' 중 어느 쪽입니까?

● 역대 대통령 직무 수행 긍정률 (%)



● 역대 대통령 직무 수행 평가 (%)

| 대통령 | 재임연차 | 1년차 | | | | 2년차 | | | | 3년차 | | | | 4년차 | | | | 5년차 | | | | |
|------------------------|------|-----|-----|-----|-----|-----|-----|-----|-----|-----|-----|-----|-----|-----|-----|-----|-----|-----|-----|-----|-----|-----|
| | | 분기 | 1분기 | 2분기 | 3분기 | 4분기 | 1분기 | 2분기 | 3분기 | 4분기 | 1분기 | 2분기 | 3분기 | 4분기 | 1분기 | 2분기 | 3분기 | 4분기 | 1분기 | 2분기 | 3분기 | 4분기 |
| 13대 노태우 (1988~1993) | 긍정 | 29 | 57 | 53 | 41 | 45 | 28 | 26 | - | 28 | 18 | 28 | 25 | 12 | - | - | 15 | - | 12 | - | - | - |
| | 부정 | 46 | 16 | 25 | 27 | 25 | 41 | 45 | - | 40 | 62 | 55 | 54 | 40 | - | - | 41 | - | 56 | - | - | - |
| 14대 김영삼 (1993~1998) | 긍정 | 71 | 83 | 83 | 59 | 55 | 55 | 44 | 36 | 37 | 28 | 29 | 32 | 41 | 41 | 34 | 28 | 14 | 7 | 8 | 6 | |
| | 부정 | 7 | 4 | 6 | 18 | 24 | 21 | 25 | 33 | 34 | 41 | 45 | 39 | 33 | 37 | 40 | 47 | 65 | 74 | 78 | 74 | |
| 15대 김대중 (1998~2003) | 긍정 | 71 | 62 | 56 | 63 | 60 | 52 | 46 | 50 | 49 | 38 | 54 | 30 | 27 | 29 | 28 | 31 | 33 | 26 | 28 | 24 | |
| | 부정 | 7 | 11 | 17 | 14 | 16 | 22 | 29 | 24 | 20 | 26 | 18 | 51 | 55 | 52 | 49 | 49 | 41 | 53 | 52 | 56 | |
| 16대 노무현 (2003~2008) | 긍정 | 60 | 40 | 29 | 22 | 25 | 34 | 23 | 27 | 33 | 34 | 28 | 23 | 27 | 20 | 16 | 12 | 16 | 24 | 27 | 27 | |
| | 부정 | 19 | 41 | 53 | 62 | 57 | 46 | 60 | 57 | 55 | 53 | 61 | 67 | 63 | 70 | 74 | 79 | 78 | 66 | 64 | 62 | |
| 17대 이명박 (2008~2013) | 긍정 | 52 | 21 | 24 | 32 | 34 | 27 | 36 | 47 | 44 | 49 | 44 | 47 | 43 | 39 | 37 | 32 | 25 | 25 | 23 | 24 | |
| | 부정 | 29 | 69 | 65 | 55 | 55 | 55 | 55 | 45 | 45 | 41 | 43 | 41 | 49 | 54 | 55 | 60 | 62 | 58 | 59 | 63 | |
| 18대 박근혜 (2013~2017) | 긍정 | 42 | 51 | 60 | 54 | 55 | 50 | 44 | 44 | 34 | 36 | 40 | 43 | 40 | 33 | 32 | 12 | | | | | |
| | 부정 | 23 | 23 | 21 | 33 | 34 | 39 | 46 | 45 | 56 | 54 | 51 | 46 | 49 | 53 | 55 | 80 | | | | | |
| 19대 문재인 (2017~2022) | 긍정 | 81 | 75 | 73 | 68 | 75 | 60 | 55 | 46 | 45 | 45 | 44 | 46 | 61 | 45 | 42 | 38 | | | | | |
| | 부정 | 11 | 17 | 19 | 23 | 15 | 30 | 36 | 44 | 45 | 46 | 48 | 46 | 30 | 45 | 48 | 53 | | | | | |

- 역대 대통령 평가에는 모두 동일 질문 방식 적용(2점 척도, 재질문 1회). 한국갤럽 데일리 오피니언 www.gallup.co.kr

- 박근혜 대통령 4년차 4분기 직무 긍정률: 2016년 10월 4주간 평균 24% → 11~12월 6주간 평균 5%. 2017년 3월 10일 탄핵

- 문재인 대통령은 2017년 5월 10일 취임. 1년차 1분기는 그해 6월 평균. 2분기 7~9월, 3분기 10~12월, 4분기는 이듬해(1~3월) 평균

주간 응답자 특성표

주요 분석 단위별 표본오차(95% 신뢰수준 기준)와 지역/성/지지정당/직업/생활수준/성향과 연령 분포 구성입니다. 2021년 2월 행정안전부 주민등록인구 기준 8개 권역/성/연령별 셀 가중 결과

- 질문** - 귀하는 어느 시도에 살고 계십니까? 주소지 기준으로 말씀해 주십시오. (저희가 전화번호를 무작위 추출해 지역을 알지 못합니다.)
- 실례지만, 귀하의 연세는 올해 만으로 어떻게 되십니까?
 - 귀하의 직업은 무엇입니까?
 - 우리 국민들의 생활수준을 상, 중상, 중, 중하, 하의 다섯 단계로 나눈다면 귀대 생활수준은 어디에 속한다고 생각하십니까?
 - 귀하 본인의 정치적 성향은 다음 중 어디에 해당한다고 생각하십니까? (보기 제시) 매우 보수적 / 약간 보수적 / 중도적 / 약간 진보적 / 매우 진보적

| 응답자 특성표 2021년 4월 5주 (27~29일) | 조사완료 | | 목표할당 | | 가중값 배율 (B/A) | 표본오차 95% 신뢰수준 |
|------------------------------------|----------------|------|----------------|------|--------------------|---------------------|
| | 사례수 (명) (A) | 비율 | 사례수 (명) (B) | 비율 | | |
| 전체 | 1,000 | 100% | 1,000 | 100% | 1.00 | ±3.1%P |
| 지역별 | | | | | | |
| 서울 | 192 | 19% | 191 | 19% | 0.99 | ±7.1%P |
| 인천/경기 | 311 | 31% | 312 | 31% | 1.00 | ±5.6%P |
| 강원 | 30 | 3% | 30 | 3% | 1.00 | ±17.9%P |
| 대전/세종/충청 | 104 | 10% | 106 | 11% | 1.02 | ±9.6%P |
| 광주/전라 | 98 | 10% | 98 | 10% | 1.00 | ±9.9%P |
| 대구/경북 | 100 | 10% | 98 | 10% | 0.98 | ±9.8%P |
| 부산/울산/경남 | 153 | 15% | 152 | 15% | 0.99 | ±7.9%P |
| 제주 | 12 | 1% | 13 | 1% | 1.06 | ±28.3%P |
| 성별 | | | | | | |
| 남성 | 504 | 50% | 496 | 50% | 0.98 | ±4.4%P |
| 여성 | 496 | 50% | 504 | 50% | 1.02 | ±4.4%P |
| 연령별 | | | | | | |
| 18~29세 | 142 | 14% | 177 | 18% | 1.24 | ±8.2%P |
| 30대 | 153 | 15% | 155 | 15% | 1.01 | ±7.9%P |
| 40대 | 191 | 19% | 188 | 19% | 0.98 | ±7.1%P |
| 50대 | 211 | 21% | 196 | 20% | 0.93 | ±6.7%P |
| 60대 이상 | 303 | 30% | 285 | 29% | 0.94 | ±5.6%P |

- 표본오차는 조사완료 사례수 기준. 한국갤럽 데일리 오피니언 제445호
- 목표할당 사례수는 2021년 2월 행안부 주민등록인구 지역/성/연령별 비율 기준 인원

| 응답자 특성표 2021년 4월 5주 (27~29일) | 조사완료 사례수 (명) | 주민등록인구 기준 가중값 적용 결과 | | | | | |
|------------------------------------|--------------------|---------------------|--------|-----|-----|-----|------|
| | | 가중적용 사례수 | 연령 분포 | | | | |
| | | | 18~29세 | 30대 | 40대 | 50대 | 60대+ |
| 전체 | 1,000 | 1,000 | 18% | 16% | 19% | 20% | 29% |
| 지역별 | | | | | | | |
| 서울 | 192 | 191 | 19% | 17% | 18% | 18% | 27% |
| 인천/경기 | 311 | 312 | 18% | 17% | 20% | 20% | 25% |
| 강원 | 30 | 30 | - | - | - | - | - |
| 대전/세종/충청 | 104 | 106 | 17% | 15% | 19% | 19% | 29% |
| 광주/전라 | 98 | 98 | 17% | 13% | 18% | 20% | 33% |
| 대구/경북 | 100 | 98 | 16% | 13% | 18% | 20% | 32% |
| 부산/울산/경남 | 153 | 152 | 16% | 14% | 18% | 20% | 31% |
| 제주 | 12 | 13 | - | - | - | - | - |
| 성별 | | | | | | | |
| 남성 | 504 | 496 | 18% | 16% | 19% | 20% | 26% |
| 여성 | 496 | 504 | 17% | 15% | 18% | 19% | 31% |
| 주요 지지 정당별 | | | | | | | |
| 국민의힘 | 285 | 278 | 14% | 11% | 14% | 19% | 42% |
| 더불어민주당 | 328 | 328 | 15% | 19% | 24% | 21% | 20% |
| 정의당 | 46 | 45 | - | - | - | - | - |
| 무당(無黨)층 | 269 | 275 | 25% | 17% | 16% | 15% | 26% |
| 직업별 | | | | | | | |
| 농/임/어업 | 24 | 23 | - | - | - | - | - |
| 자영업 | 154 | 147 | 7% | 9% | 20% | 35% | 30% |
| 기능노무/서비스 | 136 | 131 | 13% | 8% | 25% | 26% | 28% |
| 사무/관리 | 345 | 354 | 20% | 31% | 27% | 17% | 6% |
| 전업주부 | 189 | 183 | 1% | 6% | 13% | 21% | 60% |
| 학생 | 49 | 60 | - | - | - | - | - |
| 무직/은퇴/기타 | 103 | 102 | 21% | 8% | 7% | 10% | 55% |
| 생활 수준별 | | | | | | | |
| 상/중상 | 139 | 140 | 25% | 15% | 19% | 20% | 20% |
| 중 | 435 | 442 | 22% | 18% | 19% | 19% | 23% |
| 중하 | 250 | 245 | 11% | 18% | 18% | 23% | 31% |
| 하 | 160 | 157 | 11% | 7% | 18% | 17% | 47% |
| 성향별 | | | | | | | |
| 보수 | 263 | 261 | 20% | 10% | 12% | 20% | 38% |
| 중도 | 335 | 338 | 18% | 19% | 22% | 21% | 19% |
| 진보 | 241 | 238 | 14% | 19% | 27% | 21% | 18% |
| 모름/응답거절 | 161 | 163 | 17% | 10% | 11% | 14% | 48% |
| 평소 정치에 관심이 | | | | | | | |
| 많이 있다 | 239 | 231 | 7% | 13% | 23% | 25% | 32% |
| 약간 있다 | 453 | 456 | 18% | 18% | 18% | 19% | 27% |
| 별로 없다 | 225 | 227 | 23% | 17% | 16% | 18% | 26% |
| 전혀 없다 | 62 | 65 | 35% | 9% | 22% | 14% | 20% |

- 50사례 미만은 수치 제시하지 않음. 한국갤럽 데일리 오피니언 제445호 www.gallup.co.kr

조사완료 응답자 특성표

| 2021년 4월 5주 (27~29일) | | 조사완료 사례수 (명) | | | 목표할당 사례수 (명) | | |
|-------------------------|--------|--------------|-----|-----|--------------|-----|-----|
| | | 계 | 남성 | 여성 | 계 | 남성 | 여성 |
| 전국 | 합계 | 1,000 | 504 | 496 | 1,000 | 496 | 504 |
| | 18~29세 | 142 | 76 | 66 | 177 | 93 | 84 |
| | 30대 | 153 | 81 | 72 | 155 | 80 | 75 |
| | 40대 | 191 | 102 | 89 | 188 | 95 | 92 |
| | 50대 | 211 | 107 | 104 | 196 | 99 | 97 |
| | 60대 이상 | 303 | 138 | 165 | 285 | 129 | 156 |
| 서울 | 소계 | 192 | 92 | 100 | 191 | 92 | 99 |
| | 18~29세 | 37 | 18 | 19 | 37 | 18 | 19 |
| | 30대 | 35 | 17 | 18 | 33 | 17 | 17 |
| | 40대 | 31 | 16 | 15 | 34 | 17 | 17 |
| | 50대 | 36 | 17 | 19 | 34 | 17 | 18 |
| | 60대 이상 | 53 | 24 | 29 | 52 | 24 | 28 |
| 인천/경기 | 소계 | 311 | 159 | 152 | 312 | 156 | 156 |
| | 18~29세 | 38 | 21 | 17 | 58 | 30 | 27 |
| | 30대 | 49 | 27 | 22 | 52 | 27 | 25 |
| | 40대 | 70 | 36 | 34 | 63 | 32 | 31 |
| | 50대 | 70 | 36 | 34 | 62 | 32 | 31 |
| | 60대 이상 | 84 | 39 | 45 | 77 | 35 | 41 |
| 강원 | 소계 | 30 | 15 | 15 | 30 | 15 | 15 |
| | 18~29세 | 3 | 1 | 2 | 5 | 3 | 2 |
| | 30대 | 6 | 3 | 3 | 4 | 2 | 2 |
| | 40대 | 4 | 2 | 2 | 5 | 3 | 2 |
| | 50대 | 6 | 4 | 2 | 6 | 3 | 3 |
| | 60대 이상 | 11 | 5 | 6 | 11 | 5 | 6 |
| 대전/세종/충청 | 소계 | 104 | 54 | 50 | 106 | 53 | 52 |
| | 18~29세 | 15 | 9 | 6 | 18 | 10 | 8 |
| | 30대 | 16 | 8 | 8 | 16 | 9 | 8 |
| | 40대 | 18 | 11 | 7 | 20 | 10 | 10 |
| | 50대 | 22 | 11 | 11 | 20 | 10 | 10 |
| | 60대 이상 | 33 | 15 | 18 | 31 | 14 | 17 |
| 광주/전라 | 소계 | 98 | 48 | 50 | 98 | 49 | 50 |
| | 18~29세 | 15 | 7 | 8 | 17 | 9 | 8 |
| | 30대 | 11 | 6 | 5 | 13 | 7 | 6 |
| | 40대 | 18 | 10 | 8 | 17 | 9 | 8 |
| | 50대 | 20 | 10 | 10 | 19 | 10 | 9 |
| | 60대 이상 | 34 | 15 | 19 | 33 | 14 | 18 |
| 대구/경북 | 소계 | 100 | 51 | 49 | 98 | 49 | 50 |
| | 18~29세 | 12 | 9 | 3 | 16 | 9 | 7 |
| | 30대 | 13 | 6 | 7 | 13 | 7 | 6 |
| | 40대 | 19 | 10 | 9 | 17 | 9 | 9 |
| | 50대 | 21 | 11 | 10 | 20 | 10 | 10 |
| | 60대 이상 | 35 | 15 | 20 | 32 | 14 | 18 |
| 부산/울산/경남 | 소계 | 153 | 78 | 75 | 152 | 75 | 77 |
| | 18~29세 | 20 | 11 | 9 | 25 | 13 | 11 |
| | 30대 | 21 | 12 | 9 | 22 | 11 | 10 |
| | 40대 | 29 | 15 | 14 | 28 | 14 | 14 |
| | 50대 | 33 | 17 | 16 | 31 | 15 | 15 |
| | 60대 이상 | 50 | 23 | 27 | 47 | 21 | 26 |
| 제주 | 소계 | 12 | 7 | 5 | 13 | 6 | 6 |
| | 18~29세 | 2 | | 2 | 2 | 1 | 1 |
| | 30대 | 2 | 2 | | 2 | 1 | 1 |
| | 40대 | 2 | 2 | | 3 | 1 | 1 |
| | 50대 | 3 | 1 | 2 | 3 | 1 | 1 |
| | 60대 이상 | 3 | 2 | 1 | 4 | 2 | 2 |

2019년 8월 1일부터 시행 중인 중앙선거여론조사심의위원회 선거여론조사기준 개정안에 따라 지역(8개 권역)/성/연령별 조사완료 사례수와 목표할당 사례수를 함께 제시합니다. 목표할당 사례수 합계나 소계는 최대 ±2까지 차이가 날 수 있습니다. 1,000명을 권역(8)*성(2)*연령대(5)=80개 셀별 할당 시 소수점 아래 반올림 때문입니다. 이는 조사 결과 해석에는 어떤 영향도 주지 않는 자연스럽고 불가피한 현상입니다. 응답자 특성표의 목표 할당 사례수는 2021년 2월 말 행안부 주민등록인구 기준입니다.

한국갤럽 데일리 오피니언은

유·무선전화 RDD 번호를 단순확률추출해 조사하고

전국 유권자를 대표할 수 있도록 지역, 성, 연령대 등 세부 특성 층별로

사후층화 가중을 적용하여 모집단 특성인 모수를 추정합니다.

→ [데일리 오피니언 표본설계: 모집단 정의부터 모수추정까지](#)

주요 조사 결과(대통령 직무 수행 평가, 정당 지지도)에 대한

모수 추정치의 신뢰 범위와 정도를 나타내는 95% 신뢰구간과 상대표준오차를

고려하여 해석하시길 바랍니다.

95% 신뢰구간

모수가 이 구간 안에 있을 확률이 95%라는 의미입니다.

이 구간 안에서의 수치 변동은 실제 변화인지 오차인지 단정할 수 없습니다.

상대표준오차

통계 신뢰성 지표로, 수치가 작을수록 더 신뢰할 수 있습니다.

(참고) 캐나다 통계청 표본조사 상대표준오차 기준

- 0.0 ~ 4.9%: 매우 우수(Excellent)

- 5.0 ~ 9.9%: 우수(Very Good)

- 10.0 ~ 14.9%: 좋음(Good)

- 15.0 ~ 24.9%: 허용 가능(Acceptable)

- 25.0 ~ 34.9%: 주의사항과 함께 사용 가능(Use with caution)

- 35.0% 이상: 공표 시 신뢰 불가(Too unreliable to publish)

출처: Butcher, B. & Elliot, D. (1986)

<표본오차 매뉴얼: A sampling errors manual>(통계청 표본관리과 역). p.8.

● 대통령 직무 수행 평가 표준오차, 신뢰구간, 상대표준오차

| 2021년 4월 5주 (27~29일) | 조사완료 사례수 (명) | 대통령 직무 수행 평가 | 추정치 | 표준 오차 | 95% 신뢰구간 | | 상대 표준오차 |
|-------------------------|--------------------|-------------------|------------|----------------|------------|------------|----------------|
| | | | | | 하한 | 상한 | |
| 전체 | 1,000 | 잘하고 있다 잘못하고 있다 | 29% 60% | 1.4% 1.5% | 27% 57% | 32% 63% | 4.8% 2.5% |
| 지역별 서울 | 192 | 잘하고 있다 잘못하고 있다 | 29% 61% | 3.3% 3.6% | 23% 54% | 36% 67% | 11.3% 5.9% |
| 인천/경기 | 311 | 잘하고 있다 잘못하고 있다 | 31% 61% | 2.5% 2.7% | 26% 56% | 36% 66% | 8.1% 4.4% |
| 강원 | 30 | 잘하고 있다 잘못하고 있다 | | 7.0% 8.9% | | | 44.2% 12.8% |
| 대전/세종/충청 | 104 | 잘하고 있다 잘못하고 있다 | 24% 60% | 4.3% 4.9% | 17% 50% | 33% 69% | 17.6% 8.2% |
| 광주/전라 | 98 | 잘하고 있다 잘못하고 있다 | 54% 39% | 4.7% 4.6% | 45% 30% | 63% 48% | 8.7% 11.9% |
| 대구/경북 | 100 | 잘하고 있다 잘못하고 있다 | 16% 74% | 4.1% 4.6% | 10% 64% | 26% 82% | 25.3% 6.3% |
| 부산/울산/경남 | 153 | 잘하고 있다 잘못하고 있다 | 26% 60% | 3.6% 3.9% | 20% 52% | 34% 67% | 13.7% 6.5% |
| 제주 | 12 | 잘하고 있다 잘못하고 있다 | | 14.9% 15.1% | | | 44.3% 42.9% |
| 성별 남성 | 504 | 잘하고 있다 잘못하고 있다 | 26% 66% | 1.9% 2.0% | 23% 62% | 30% 70% | 7.0% 3.1% |
| 여성 | 496 | 잘하고 있다 잘못하고 있다 | 32% 53% | 2.1% 2.3% | 29% 49% | 37% 58% | 6.4% 4.2% |
| 연령별 18~29세 | 142 | 잘하고 있다 잘못하고 있다 | 21% 62% | 3.5% 3.9% | 15% 54% | 29% 70% | 16.8% 6.3% |
| 30대 | 153 | 잘하고 있다 잘못하고 있다 | 41% 49% | 4.1% 4.1% | 34% 41% | 50% 57% | 9.9% 8.4% |
| 40대 | 191 | 잘하고 있다 잘못하고 있다 | 43% 52% | 3.5% 3.6% | 36% 45% | 50% 59% | 8.2% 6.9% |
| 50대 | 211 | 잘하고 있다 잘못하고 있다 | 29% 61% | 3.0% 3.3% | 24% 54% | 35% 67% | 10.2% 5.4% |
| 60대 이상 | 303 | 잘하고 있다 잘못하고 있다 | 20% 68% | 2.2% 2.7% | 16% 63% | 25% 73% | 11.2% 3.9% |

- 50사례 미만은 추정치 제시하지 않음. 한국갤럽 데일리 오피니언 제445호 www.gallup.co.kr

● 주요 정당 지지도 표준오차, 신뢰구간, 상대표준오차 (1/2)

| 2021년 4월 5주 (27~29일) | 조사완료 사례수 (명) | 정당 지지도 | 추정치 | 표준 오차 | 95% 신뢰구간 | | 상대 표준오차 |
|-------------------------|--------------------|--------|-----|----------|----------|-----|------------|
| | | | | | 하한 | 상한 | |
| 전체 | 1,000 | 국민의당 | 4% | 0.7% | 3% | 6% | 16.3% |
| | | 국민의힘 | 28% | 1.4% | 25% | 31% | 5.0% |
| | | 더불어민주당 | 33% | 1.5% | 30% | 36% | 4.5% |
| | | 정의당 | 4% | 0.6% | 3% | 6% | 14.4% |
| | | 무당층 | 27% | 1.4% | 25% | 30% | 5.2% |
| 지역별 서울 | 192 | 국민의당 | 2% | 1.1% | 1% | 6% | 44.2% |
| | | 국민의힘 | 30% | 3.3% | 24% | 37% | 11.1% |
| | | 더불어민주당 | 34% | 3.5% | 28% | 41% | 10.2% |
| | | 정의당 | 5% | 1.5% | 2% | 9% | 32.4% |
| | | 무당층 | 25% | 3.1% | 19% | 31% | 12.5% |
| 인천/경기 | 311 | 국민의당 | 5% | 1.3% | 3% | 8% | 24.6% |
| | | 국민의힘 | 25% | 2.4% | 21% | 30% | 9.6% |
| | | 더불어민주당 | 32% | 2.6% | 27% | 38% | 8.2% |
| | | 정의당 | 5% | 1.2% | 3% | 8% | 25.6% |
| | | 무당층 | 29% | 2.7% | 24% | 35% | 9.1% |
| 강원 | 30 | 국민의당 | | 8.3% | | | 94.3% |
| | | 국민의힘 | | 9.3% | | | 23.3% |
| | | 더불어민주당 | | 5.8% | | | 50.4% |
| | | 정의당 | | 5.5% | | | 70.6% |
| | | 무당층 | | 8.1% | | | 33.5% |
| 대전/세종/충청 | 104 | 국민의당 | 3% | 1.5% | 1% | 8% | 56.6% |
| | | 국민의힘 | 34% | 4.6% | 25% | 43% | 13.7% |
| | | 더불어민주당 | 26% | 4.4% | 18% | 36% | 17.0% |
| | | 정의당 | 3% | 1.6% | 1% | 8% | 46.2% |
| | | 무당층 | 31% | 4.6% | 23% | 41% | 15.0% |
| 광주/전라 | 98 | 국민의당 | 3% | 1.8% | 1% | 10% | 57.8% |
| | | 국민의힘 | 11% | 3.3% | 6% | 20% | 28.9% |
| | | 더불어민주당 | 57% | 5.1% | 47% | 67% | 9.0% |
| | | 정의당 | 5% | 2.2% | 2% | 12% | 43.7% |
| | | 무당층 | 20% | 4.2% | 13% | 29% | 20.9% |
| 대구/경북 | 100 | 국민의당 | 5% | 2.1% | 2% | 11% | 44.1% |
| | | 국민의힘 | 43% | 5.3% | 33% | 54% | 12.2% |
| | | 더불어민주당 | 22% | 4.3% | 14% | 31% | 20.0% |
| | | 정의당 | 4% | 2.0% | 2% | 11% | 50.2% |
| | | 무당층 | 24% | 4.2% | 17% | 34% | 17.0% |
| 부산/울산/경남 | 153 | 국민의당 | 4% | 1.7% | 2% | 9% | 41.2% |
| | | 국민의힘 | 27% | 3.3% | 21% | 34% | 12.4% |
| | | 더불어민주당 | 33% | 3.8% | 26% | 40% | 11.7% |
| | | 정의당 | 4% | 1.5% | 2% | 8% | 35.6% |
| | | 무당층 | 30% | 3.8% | 23% | 37% | 12.7% |
| 제주 | 12 | 국민의당 | | | | | |
| | | 국민의힘 | | | | | |
| | | 더불어민주당 | | 14.7% | | | 37.8% |
| | | 정의당 | | | | | |
| | | 무당층 | | 14.7% | | | 24.0% |

- 50사례 미만은 추정치 제시하지 않음. 한국갤럽 데일리 오피니언 제445호 www.gallup.co.kr

● 주요 정당 지지도 표준오차, 신뢰구간, 상대표준오차 (2/2)

| 2021년 4월 5주 (27~29일) | 조사완료 사례수 (명) | 정당 지지도 | 추정치 | 표준 오차 | 95% 신뢰구간 | | 상대 표준오차 |
|-------------------------|--------------------|--------|-----|----------|----------|-----|------------|
| | | | | | 하한 | 상한 | |
| 성별 남성 | 504 | 국민의당 | 4% | 1.0% | 2% | 6% | 25.3% |
| | | 국민의힘 | 32% | 2.0% | 28% | 36% | 6.4% |
| | | 더불어민주당 | 32% | 2.0% | 28% | 36% | 6.3% |
| | | 정의당 | 5% | 0.9% | 3% | 7% | 19.3% |
| | | 무당층 | 25% | 1.9% | 21% | 29% | 7.8% |
| 여성 | 496 | 국민의당 | 4% | 0.9% | 3% | 6% | 21.1% |
| | | 국민의힘 | 24% | 1.9% | 20% | 28% | 7.8% |
| | | 더불어민주당 | 34% | 2.1% | 30% | 38% | 6.4% |
| | | 정의당 | 4% | 0.9% | 3% | 6% | 21.6% |
| | | 무당층 | 30% | 2.1% | 26% | 34% | 6.9% |
| 연령별 18~29세 | 142 | 국민의당 | 5% | 2.2% | 2% | 11% | 41.2% |
| | | 국민의힘 | 23% | 3.6% | 16% | 30% | 16.1% |
| | | 더불어민주당 | 28% | 3.9% | 21% | 36% | 14.1% |
| | | 정의당 | 3% | 1.3% | 1% | 7% | 51.1% |
| | | 무당층 | 39% | 4.2% | 32% | 48% | 10.6% |
| 30대 | 153 | 국민의당 | 4% | 1.6% | 2% | 9% | 40.7% |
| | | 국민의힘 | 19% | 3.2% | 14% | 26% | 16.6% |
| | | 더불어민주당 | 41% | 4.1% | 33% | 49% | 10.1% |
| | | 정의당 | 4% | 1.6% | 2% | 9% | 39.8% |
| | | 무당층 | 30% | 3.8% | 23% | 38% | 12.5% |
| 40대 | 191 | 국민의당 | 4% | 1.3% | 2% | 7% | 37.4% |
| | | 국민의힘 | 20% | 2.9% | 15% | 27% | 14.2% |
| | | 더불어민주당 | 43% | 3.6% | 36% | 50% | 8.4% |
| | | 정의당 | 6% | 1.7% | 4% | 11% | 28.1% |
| | | 무당층 | 24% | 3.1% | 18% | 30% | 13.1% |
| 50대 | 211 | 국민의당 | 3% | 1.2% | 2% | 7% | 37.2% |
| | | 국민의힘 | 27% | 3.0% | 22% | 34% | 11.0% |
| | | 더불어민주당 | 35% | 3.3% | 29% | 42% | 9.4% |
| | | 정의당 | 8% | 1.8% | 5% | 12% | 23.8% |
| | | 무당층 | 21% | 2.9% | 16% | 27% | 13.6% |
| 60대 이상 | 303 | 국민의당 | 4% | 1.1% | 2% | 7% | 27.2% |
| | | 국민의힘 | 41% | 2.8% | 36% | 47% | 6.8% |
| | | 더불어민주당 | 24% | 2.3% | 19% | 28% | 9.8% |
| | | 정의당 | 3% | 0.9% | 1% | 5% | 34.9% |
| | | 무당층 | 26% | 2.5% | 21% | 31% | 10.0% |

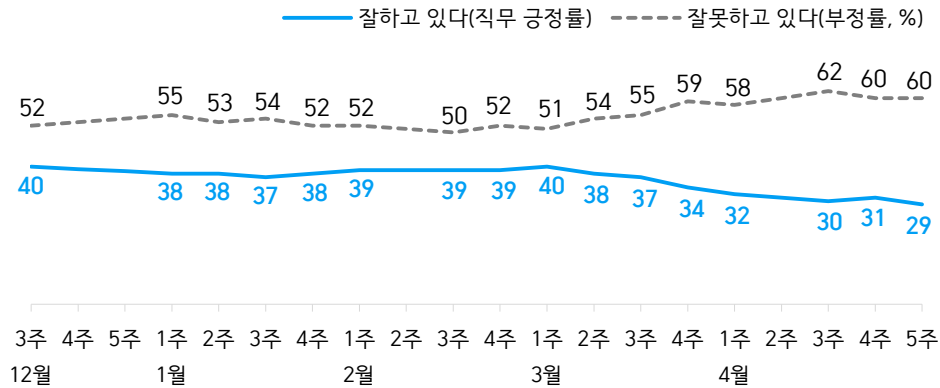
- 한국갤럽 데일리 오피니언 제445호 www.gallup.co.kr

대통령 직무 수행 평가, 정당 지지도 - 최근 20주 지표 추이

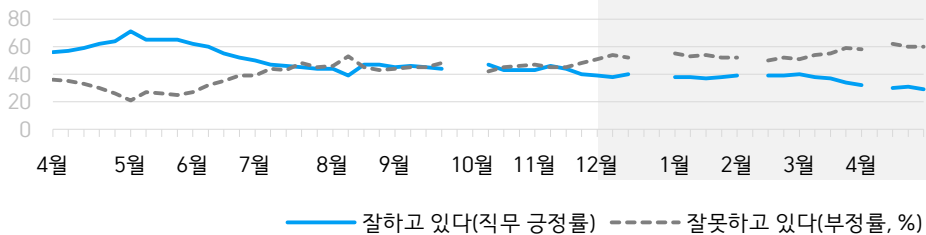
매주 화~목 조사 | 휴대전화 RDD 조사(집전화 RDD 보완) | 매주 유효표본 약 1,000명 | 표본오차 ±3.1%포인트(95% 신뢰수준) | 최근 20주 평균 응답률 15%

질문) 귀하는 문재인 대통령이 대통령으로서의 직무를 잘 수행하고 있다고 보십니까, 아니면 잘못 수행하고 있다고 보십니까? (긍정/부정을 답하지 않은 경우 재질문) 굳이 말씀하신다면, '잘하고 있다'와 '잘못하고 있다' 중 어느 쪽입니까?

● 대통령 직무 수행 평가 - 최근 20주



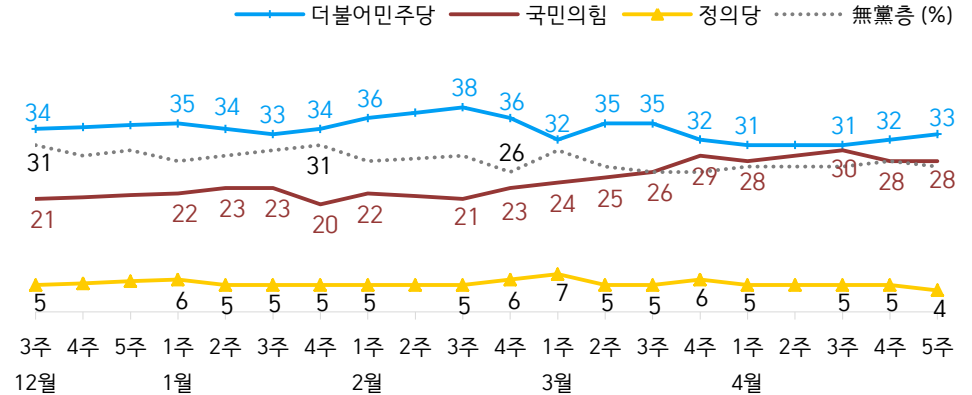
● 대통령 직무 수행 평가 - 2020/2021년



- 2020년 12월 4~5주(연말), 2021년 2월 2주(설), 4월 2주(재보궐선거) 조사 생
- 한국갤럽 데일리 오피니언 제445호 www.gallup.co.kr

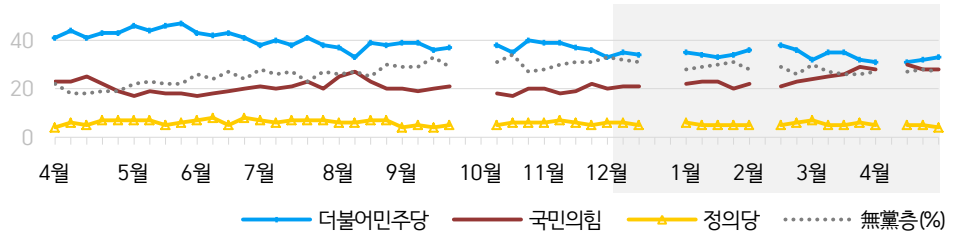
질문) 귀하는 다음 중 어느 정당 또는 단체를 지지하십니까? 보기를 순환하여 불러드리겠습니다. ('모름/없음'인 경우 재질문) 그럼, 본인 성향은 어느 정당/단체에 조금이라도 더 가깝습니까?
- 원내 2인 이상 정당 기준 보기 제시

● 정당 지지도 - 최근 20주



- 국민의당 4%, 열린민주당 2%, 그 외 정당/단체 1%

● 주요 정당 지지도 - 2020/2021년

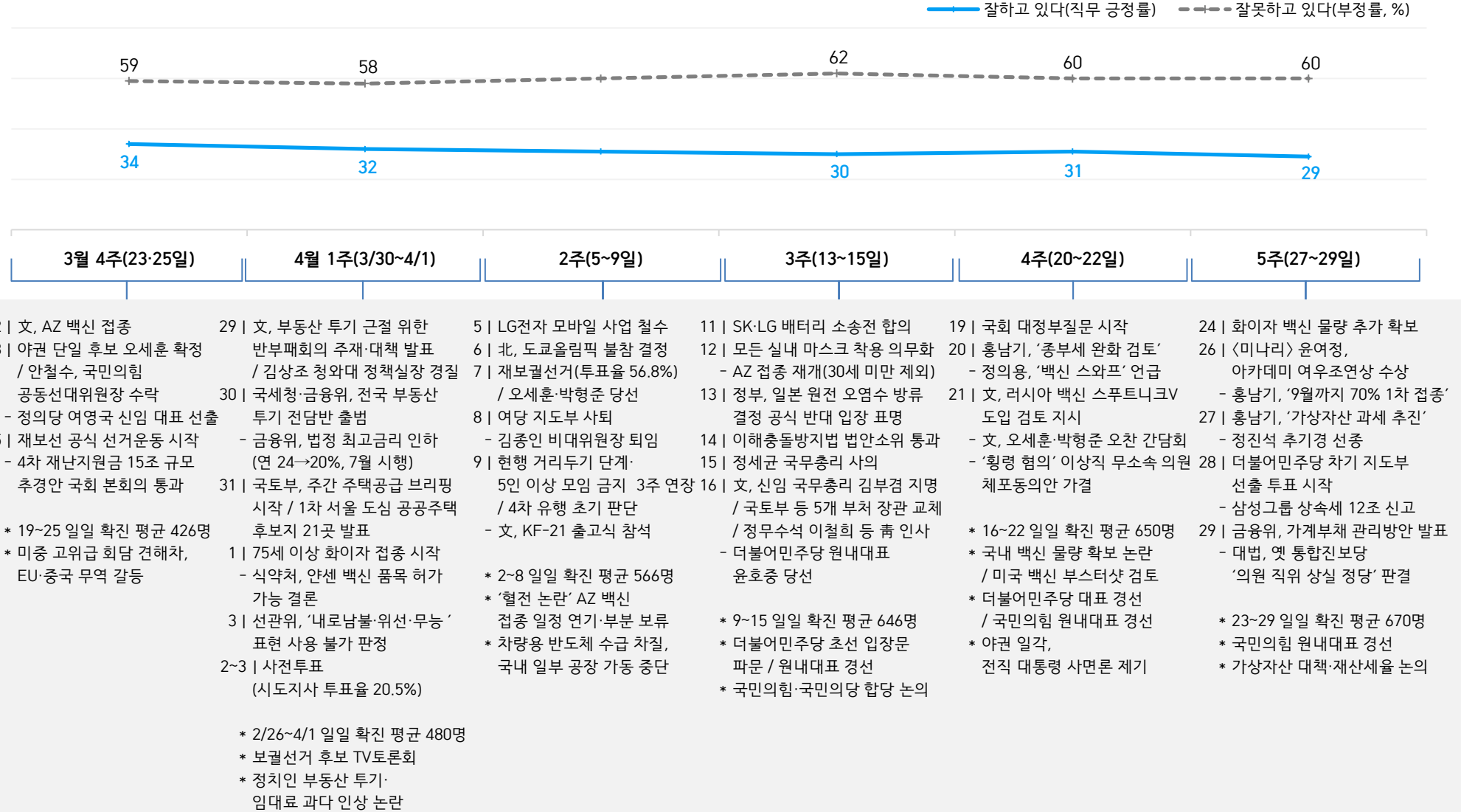


- 무당(無黨)층='현재 지지하는 정당 없음/모름/응답거절'
- 2020년 12월 4~5주(연말), 2021년 2월 2주(설), 4월 2주(재보궐선거) 조사 생
- 한국갤럽 데일리 오피니언 제445호 www.gallup.co.kr

최근 6주간 대통령 직무 수행 평가와 주요 정치 이슈

질문) 귀하는 문재인 대통령이 대통령으로서의 직무를 잘 수행하고 있다고 보십니까, 혹은 잘못 수행하고 있다고 보십니까?
(긍정/부정을 답하지 않은 경우 재질문) 굳이 말씀하신다면, '잘하고 있다'와 '잘못하고 있다' 중 어느 쪽입니까?

● 대통령 직무 수행 평가 - 최근 6주



대통령 직무 수행 평가

● 대통령 직무 수행 평가 - 최근 6개월

| 2020/2021년 | 조사완료 사례수 (명) | 대통령 직무 수행 평가 | | | |
|----------------------|--------------------|--------------|------------|--------------|-------------|
| | | 잘하고 있다 | 잘못하고 있다 | 어느 쪽도 아니다 | 모름/ 응답거절 |
| 10월 3주(20~22) | 1,001 | 43% | 45% | 5% | 6% |
| 10월 4주(27~29) | 1,001 | 43% | 46% | 4% | 7% |
| 11월 1주(03~05) | 1,002 | 43% | 47% | 4% | 6% |
| 11월 2주(10~12) | 1,001 | 46% | 45% | 4% | 5% |
| 11월 3주(17~19) | 1,001 | 44% | 45% | 4% | 7% |
| 11월 4주(24~26) | 1,005 | 40% | 48% | 5% | 7% |
| 12월 1주(01~03) | 1,000 | 39% | 51% | 4% | 6% |
| 12월 2주(08~10) | 1,000 | 38% | 54% | 3% | 5% |
| 12월 3주(15~17) | 1,000 | 40% | 52% | 3% | 5% |
| 12월 4주(21~25) | 연말 데일리 조사 씬 | | | | |
| 12월 5주(28-01) | 연말 데일리 조사 씬 | | | | |
| 1월 1주(05~07) | 1,001 | 38% | 55% | 3% | 4% |
| 1월 2주(12~14) | 1,000 | 38% | 53% | 4% | 5% |
| 1월 3주(19~21) | 1,000 | 37% | 54% | 4% | 6% |
| 1월 4주(26~28) | 1,004 | 38% | 52% | 4% | 6% |
| 2월 1주(02~04) | 1,002 | 39% | 52% | 4% | 5% |
| 2월 2주(08~12) | 설 연휴 | | | | |
| 2월 3주(16~18) | 1,000 | 39% | 50% | 4% | 7% |
| 2월 4주(23~25) | 1,004 | 39% | 52% | 3% | 6% |
| 3월 1주(02~04) | 1,002 | 40% | 51% | 4% | 6% |
| 3월 2주(09~11) | 1,003 | 38% | 54% | 3% | 5% |
| 3월 3주(16~18) | 1,005 | 37% | 55% | 3% | 5% |
| 3월 4주(23-25) | 1,001 | 34% | 59% | 3% | 4% |
| 4월 1주(3/31~4/1) | 1,000 | 32% | 58% | 3% | 6% |
| 4월 2주(05~09) | 재보궐선거 전후 조사 씬 | | | | |
| 4월 3주(13~15일) | 1,005 | 30% | 62% | 4% | 5% |
| 4월 4주(20~22일) | 1,003 | 31% | 60% | 4% | 6% |
| 4월 5주(27~29일) | 1,000 | 29% | 60% | 4% | 7% |

- 한국갤럽 데일리 오피니언 제445호 www.gallup.co.kr

질문) 귀하는 문재인 대통령이 대통령으로서의 직무를 잘 수행하고 있다고 보십니까, 아니면 잘못 수행하고 있다고 보십니까? (긍정/부정을 답하지 않은 경우 재질문) 굳이 말씀하신다면, '잘하고 있다'와 '잘못하고 있다' 중 어느 쪽입니까?

| 2021년 4월 5주 (27~29일) | 조사완료 사례수 (명) | 가중적용 사례수 (명) | 대통령 직무 수행 평가 | | | |
|-------------------------|--------------------|--------------------|--------------|------------|--------------|-------------|
| | | | 잘하고 있다 | 잘못하고 있다 | 어느 쪽도 아니다 | 모름/ 응답거절 |
| 전체 | 1,000 | 1,000 | 29% | 60% | 4% | 7% |
| 지역별 | | | | | | |
| 서울 | 192 | 191 | 29% | 61% | 5% | 5% |
| 인천/경기 | 311 | 312 | 31% | 61% | 1% | 7% |
| 강원 | 30 | 30 | - | - | - | - |
| 대전/세종/충청 | 104 | 106 | 24% | 60% | 6% | 10% |
| 광주/전라 | 98 | 98 | 54% | 39% | 2% | 5% |
| 대구/경북 | 100 | 98 | 16% | 74% | 1% | 9% |
| 부산/울산/경남 | 153 | 152 | 26% | 60% | 6% | 8% |
| 제주 | 12 | 13 | - | - | - | - |
| 성별 | | | | | | |
| 남성 | 504 | 496 | 26% | 66% | 3% | 4% |
| 여성 | 496 | 504 | 32% | 53% | 4% | 10% |
| 연령별 | | | | | | |
| 18~29세 | 142 | 177 | 21% | 62% | 3% | 14% |
| 30대 | 153 | 155 | 41% | 49% | 2% | 7% |
| 40대 | 191 | 186 | 43% | 52% | 2% | 3% |
| 50대 | 211 | 197 | 29% | 61% | 6% | 4% |
| 60대 이상 | 303 | 285 | 20% | 68% | 4% | 8% |
| 주요 지지 정당별 | | | | | | |
| 국민의힘 | 285 | 278 | 3% | 93% | 1% | 2% |
| 더불어민주당 | 328 | 328 | 65% | 27% | 3% | 5% |
| 정의당 | 46 | 45 | - | - | - | - |
| 무당(無黨)층 | 269 | 275 | 14% | 67% | 5% | 14% |
| 직업별 | | | | | | |
| 농/임/어업 | 24 | 23 | - | - | - | - |
| 자영업 | 154 | 147 | 30% | 62% | 5% | 2% |
| 기능노무/서비스 | 136 | 131 | 29% | 55% | 5% | 11% |
| 사무/관리 | 345 | 354 | 37% | 54% | 3% | 6% |
| 전업주부 | 189 | 183 | 22% | 65% | 4% | 10% |
| 학생 | 49 | 60 | - | - | - | - |
| 무직/은퇴/기타 | 103 | 102 | 20% | 64% | 4% | 13% |
| 생활 수준별 | | | | | | |
| 상/중상 | 139 | 140 | 41% | 55% | 4% | 1% |
| 중 | 435 | 442 | 32% | 60% | 2% | 6% |
| 중하 | 250 | 245 | 25% | 61% | 4% | 10% |
| 하 | 160 | 157 | 20% | 61% | 7% | 11% |
| 성향별 | | | | | | |
| 보수 | 263 | 261 | 10% | 84% | 2% | 4% |
| 중도 | 335 | 338 | 28% | 62% | 4% | 5% |
| 진보 | 241 | 238 | 61% | 34% | 3% | 3% |
| 모름/응답거절 | 161 | 163 | 17% | 53% | 6% | 23% |
| 평소 정치에 관심이 | | | | | | |
| 많이 있다 | 239 | 231 | 35% | 63% | 1% | 2% |
| 약간 있다 | 453 | 456 | 30% | 62% | 4% | 4% |
| 별로 없다 | 225 | 227 | 28% | 57% | 5% | 10% |
| 전혀 없다 | 62 | 65 | 15% | 48% | 4% | 33% |

- 소수점 아래 반올림 때문에 백분을 합계는 ±1 차이 발생 가능하며, 이는 오류가 아님

- 50사례 미만은 수치 제시하지 않음. 한국갤럽 데일리 오피니언 제445호 www.gallup.co.kr

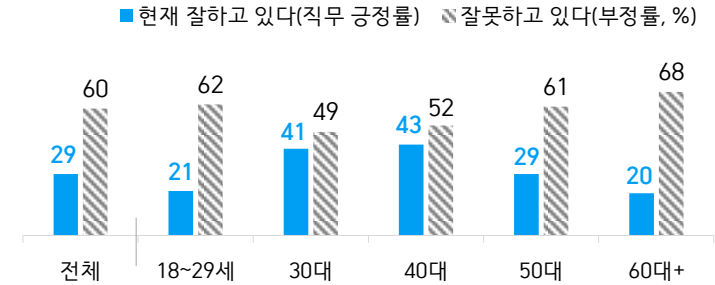
대통령 직무 수행 평가 이유

질문) 어떤 점에서 [잘하고/잘못하고 있다고] 생각하시는지 한 가지만 구체적으로 말씀해 주십시오.(자유응답)

| 대통령 직무 수행 긍정 평가 이유 2021년 4월 27~29일 (긍정 평가자 295명) | | 대통령 직무 수행 부정 평가 이유 4월 27~29일 (부정 평가자 597명) | |
|---|-----|---|-----|
| 코로나19 대처 (+8) | 36% | 부동산 정책 | 28% |
| 최선을 다함/열심히 한다 | 8% | 코로나19 대처 미흡 | 15% |
| 주관·소신 있다 (+3) | 4% | 경제/민생 문제 해결 부족 | 9% |
| 전반적으로 잘한다 | 3% | 전반적으로 부족하다 | 5% |
| 기본에 충실/원칙대로 함/공정함 | 3% | 인사(人事) 문제 | 3% |
| 복지 확대 | 3% | 독단적/일방적/편파적 | 3% |
| 서민 위한 노력 | 3% | 북한 관계 | 3% |
| 전 정권보다 낫다 | 2% | 공정하지 못함/내로남불 | 3% |
| 국민 입장을 생각한다 | 2% | 리더십 부족/무능하다 | 3% |
| 개혁/적폐청산/개혁 의지 | 2% | 외교 문제 | 3% |
| 부동산 정책 | 2% | 신뢰할 수 없음/비호감 | 2% |
| 외교/국제 관계 | 2% | 주관·소신 부족/여론에 휘둘림 | 2% |
| 안정감/나라가 조용함 | 2% | 국민 생각과 동떨어짐 | 2% |
| 경제 정책 | 2% | 소통 미흡 | 2% |
| 깨끗함/청렴 | 1% | 서민 어려움/빈부 격차 확대 | 1% |
| 검찰 개혁 | 1% | 과도한 복지 | 1% |
| 북한 관계 | 1% | 세금 인상 | 1% |
| 소통 | 1% | 공약 실천 미흡 | 1% |
| 위기 대응/상황 대처 | 1% | 사회주의 정책 | 1% |
| 권위적이지 않다/소탈하다/검소하다 | 1% | 일자리 문제/고용 부족 | 1% |
| 공약 실천 | 1% | 보여주기식 정치 | 1% |
| 기타 | 2% | 국고/재정 낭비 | 1% |
| 모름/응답거절 | 17% | 여성 정책 | 1% |
| | | 기타 | 2% |
| | | 모름/응답거절 | 7% |

* (+/-) 표시는 지난주 대비 증감폭이
±3%포인트 이상인 항목(단위: %포인트)
- 한국갤럽 데일리 제445호 www.gallup.co.kr

● 대통령 직무 수행 평가: 연령별 - 2021년 4월 5주(27~29일)



- 성·연령별 대통령 직무 수행 평가, 정당 지지도는 매월 말 공개하는 월 통합 자료 참조
- 전국 성인 1,000명 전화조사. 한국갤럽 데일리 오피니언 제445호 www.gallup.co.kr

● 정당 지지도 - 최근 6개월

| 2020/2021년 | 조사완료 사례수 (명) | 현재 지지하는 정당 (정당 지지도) | | | | | | |
|---------------------|--------------------|---------------------|------------|------------|-----------|-----------|-----------|------------|
| | | 국민의당 | 국민의힘 | 더불어 민주당 | 열린 민주당 | 정의당 | 기타 | 무당층 無黨層 |
| 10월 3주(20~22) | 1,001 | 3% | 17% | 35% | 4% | 6% | 1% | 34% |
| 10월 4주(27~29) | 1,001 | 4% | 20% | 40% | 2% | 6% | 0% | 27% |
| 11월 1주(03~05) | 1,002 | 3% | 20% | 39% | 3% | 6% | 1% | 28% |
| 11월 2주(10~12) | 1,001 | 3% | 18% | 39% | 3% | 7% | 1% | 30% |
| 11월 3주(17~19) | 1,001 | 4% | 19% | 37% | 3% | 6% | 1% | 31% |
| 11월 4주(24~26) | 1,005 | 3% | 22% | 36% | 3% | 5% | 0% | 31% |
| 12월 1주(01~03) | 1,000 | 3% | 20% | 33% | 3% | 6% | 1% | 33% |
| 12월 2주(08~10) | 1,000 | 3% | 21% | 35% | 3% | 6% | 0% | 32% |
| 12월 3주(15~17) | 1,000 | 4% | 21% | 34% | 3% | 5% | 1% | 31% |
| 12월 4주(21~25) | 연말 데일리 조사 씬 | | | | | | | |
| 12월 5주(28~01) | 연말 데일리 조사 씬 | | | | | | | |
| 1월 1주(05~07) | 1,001 | 6% | 22% | 35% | 3% | 6% | 1% | 28% |
| 1월 2주(12~14) | 1,000 | 5% | 23% | 34% | 2% | 5% | 1% | 29% |
| 1월 3주(19~21) | 1,000 | 5% | 23% | 33% | 3% | 5% | 1% | 30% |
| 1월 4주(26~28) | 1,004 | 5% | 20% | 34% | 3% | 5% | 1% | 31% |
| 2월 1주(02~04) | 1,002 | 4% | 22% | 36% | 3% | 5% | 1% | 28% |
| 2월 2주(08~12) | 설 연휴 | | | | | | | |
| 2월 3주(16~18) | 1,000 | 4% | 21% | 38% | 2% | 5% | 1% | 29% |
| 2월 4주(23~25) | 1,004 | 4% | 23% | 36% | 3% | 6% | 1% | 26% |
| 3월 1주(02~04) | 1,002 | 4% | 24% | 32% | 2% | 7% | 1% | 30% |
| 3월 2주(09~11) | 1,003 | 5% | 25% | 35% | 2% | 5% | 1% | 27% |
| 3월 3주(16~18) | 1,005 | 4% | 26% | 35% | 3% | 5% | 0% | 26% |
| 3월 4주(23~25) | 1,001 | 5% | 29% | 32% | 2% | 6% | 1% | 26% |
| 4월 1주(3/30~4/1) | 1,000 | 6% | 28% | 31% | 2% | 5% | 1% | 27% |
| 4월 2주(05~09) | 재보궐선거 전후 조사 씬 | | | | | | | |
| 4월 3주(13~15) | 1,005 | 5% | 30% | 31% | 2% | 5% | 1% | 27% |
| 4월 4주(20~22) | 1,003 | 4% | 28% | 32% | 2% | 5% | 1% | 28% |
| 4월 5주(27~29) | 1,000 | 4% | 28% | 33% | 2% | 4% | 1% | 27% |

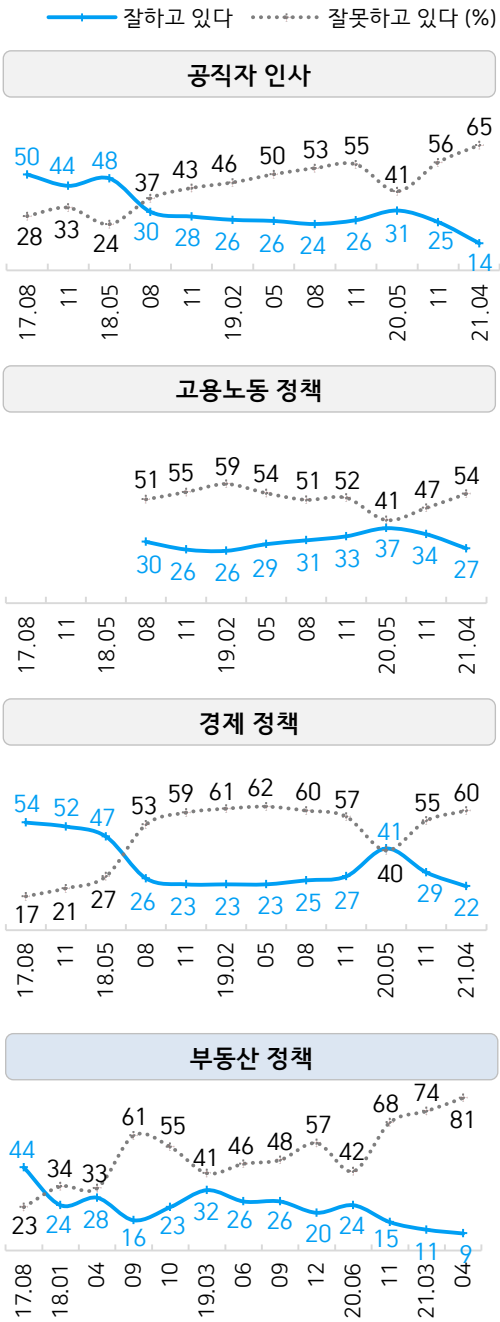
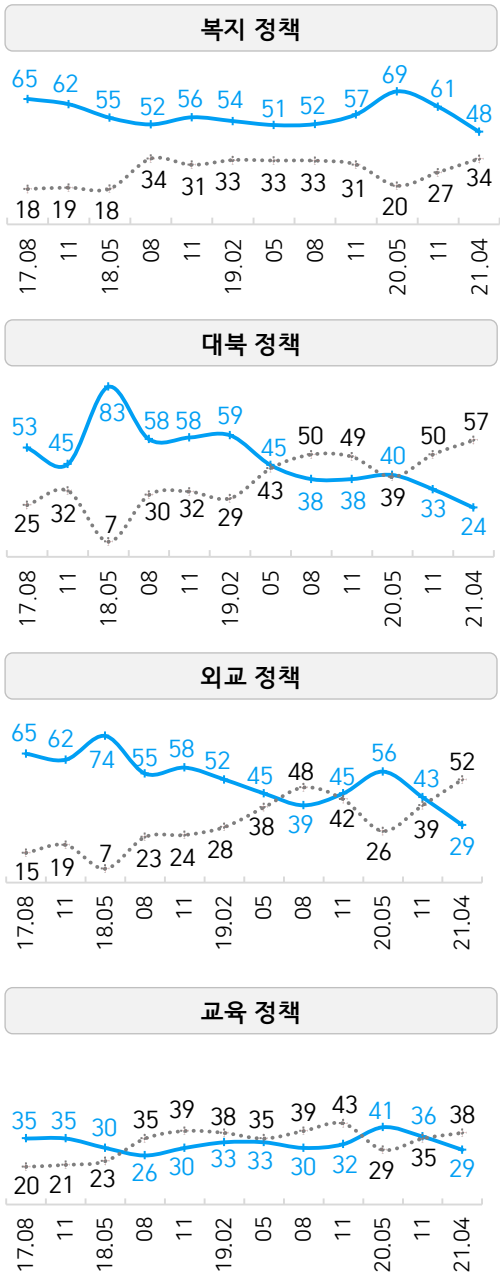
- 한국갤럽 데일리 오피니언 제445호 www.gallup.co.kr

질문) 귀하는 다음 중 어느 정당을 지지하십니까? 보기를 순환하여 불러드리겠습니다.
 ('모름/없음'인 경우 재질문) 그럼, 본인 성향은 어느 정당에 조금이라도 더 가깝습니까?
 - 국민의당/국민의힘/더불어민주당/열린민주당/정의당, 그 외 정당(자유응답), 없다

| 2021년 4월 5주 (27~29일) | 조사완료 사례수 (명) | 가중적용 사례수 (명) | 정당 지지도 (현재 지지하는 정당) | | | | | | | 없음 | 모름 응답 거절 |
|-------------------------|--------------------|--------------------|---------------------|------|------------|-----------|-----|----|------------|-----|----------------|
| | | | 국민의당 | 국민의힘 | 더불어 민주당 | 열린 민주당 | 정의당 | 기타 | 무당층 無黨層 | | |
| 전체 | 1,000 | 1,000 | 4% | 28% | 33% | 2% | 4% | 1% | 27% | 23% | 4% |
| 지역별 | | | | | | | | | | | |
| 서울 | 192 | 191 | 2% | 30% | 34% | 3% | 5% | 1% | 25% | 22% | 3% |
| 인천/경기 | 311 | 312 | 5% | 25% | 32% | 2% | 5% | 1% | 29% | 23% | 6% |
| 강원 | 30 | 30 | - | - | - | - | - | - | - | - | - |
| 대전/세종/충청 | 104 | 106 | 3% | 34% | 26% | 2% | 3% | 1% | 31% | 30% | 1% |
| 광주/전라 | 98 | 98 | 3% | 11% | 57% | 3% | 5% | | 20% | 19% | 1% |
| 대구/경북 | 100 | 98 | 5% | 43% | 22% | 1% | 4% | 1% | 24% | 21% | 4% |
| 부산/울산/경남 | 153 | 152 | 4% | 27% | 33% | 1% | 4% | 1% | 30% | 21% | 8% |
| 제주 | 12 | 13 | - | - | - | - | - | - | - | - | - |
| 성별 | | | | | | | | | | | |
| 남성 | 504 | 496 | 4% | 32% | 32% | 2% | 5% | 1% | 25% | 21% | 4% |
| 여성 | 496 | 504 | 4% | 24% | 34% | 3% | 4% | 1% | 30% | 26% | 5% |
| 연령별 | | | | | | | | | | | |
| 18~29세 | 142 | 177 | 5% | 23% | 28% | 1% | 3% | 1% | 39% | 31% | 9% |
| 30대 | 153 | 155 | 4% | 19% | 41% | 1% | 4% | 1% | 30% | 26% | 4% |
| 40대 | 191 | 186 | 4% | 20% | 43% | 3% | 6% | 1% | 24% | 22% | 2% |
| 50대 | 211 | 197 | 3% | 27% | 35% | 5% | 8% | 1% | 21% | 19% | 2% |
| 60대 이상 | 303 | 285 | 4% | 41% | 24% | 2% | 3% | 1% | 26% | 21% | 5% |
| 직업별 | | | | | | | | | | | |
| 농/임/어업 | 24 | 23 | - | - | - | - | - | - | - | - | - |
| 자영업 | 154 | 147 | 3% | 25% | 36% | 5% | 7% | 1% | 22% | 17% | 5% |
| 기능노무/서비스 | 136 | 131 | 3% | 28% | 31% | 2% | 5% | 2% | 28% | 27% | 1% |
| 사무/관리 | 345 | 354 | 4% | 21% | 39% | 2% | 4% | 2% | 28% | 26% | 2% |
| 전업주부 | 189 | 183 | 7% | 35% | 27% | 2% | 3% | | 26% | 22% | 4% |
| 학생 | 49 | 60 | - | - | - | - | - | - | - | - | - |
| 무직/은퇴/기타 | 103 | 102 | | 35% | 26% | | 4% | | 35% | 21% | 14% |
| 생활 수준별 | | | | | | | | | | | |
| 상/중상 | 139 | 140 | 6% | 24% | 45% | 2% | 2% | | 20% | 19% | 1% |
| 중 | 435 | 442 | 5% | 27% | 34% | 2% | 4% | 1% | 26% | 22% | 5% |
| 중하 | 250 | 245 | 3% | 29% | 31% | 3% | 6% | 0% | 28% | 26% | 2% |
| 하 | 160 | 157 | 3% | 31% | 23% | 2% | 5% | 2% | 35% | 26% | 10% |
| 성향별 | | | | | | | | | | | |
| 보수 | 263 | 261 | 5% | 55% | 13% | 1% | 1% | 1% | 23% | 20% | 2% |
| 중도 | 335 | 338 | 6% | 23% | 31% | 2% | 6% | 1% | 32% | 30% | 2% |
| 진보 | 241 | 238 | 2% | 8% | 68% | 4% | 6% | 1% | 11% | 9% | 2% |
| 모름/응답거절 | 161 | 163 | 2% | 23% | 17% | 4% | 4% | 1% | 50% | 34% | 16% |
| 대통령 직무 | | | | | | | | | | | |
| 긍정 평가자 | 295 | 295 | 2% | 3% | 73% | 5% | 4% | 1% | 13% | 11% | 2% |
| 부정 평가자 | 600 | 597 | 6% | 43% | 15% | 0% | 4% | 1% | 31% | 26% | 5% |
| 평소 관심 | | | | | | | | | | | |
| 많이 있다 | 239 | 231 | 4% | 33% | 36% | 3% | 4% | 2% | 17% | 16% | 1% |
| 약간 있다 | 453 | 456 | 5% | 32% | 36% | 2% | 5% | 1% | 20% | 17% | 3% |
| 별로 없다 | 225 | 227 | 4% | 19% | 29% | 2% | 5% | 0% | 40% | 36% | 4% |
| 전혀 없다 | 62 | 65 | | 18% | 16% | | 3% | 1% | 62% | 47% | 15% |

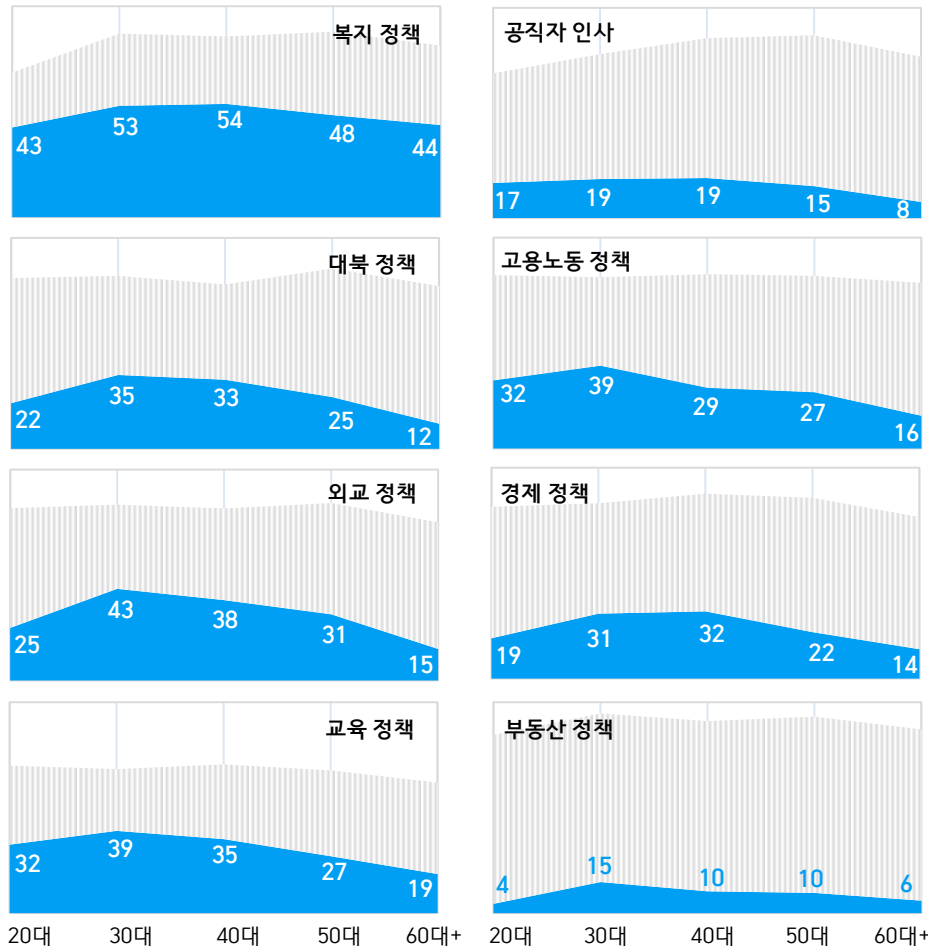
- 50사례 미만은 수치 제시하지 않음. 한국갤럽 데일리 오피니언 제445호 www.gallup.co.kr

● 현 정부 주요 분야별 정책 평가



현 정부 주요 분야별 정책 평가

● 주요 분야별 정책 평가: 연령별 - 정부 출범 4년 ■ 잘하고 있다 ■ 잘못하고 있다 (%)



- 2021년 4월 27~29일 전국 성인 1,000명 전화조사
 - 한국갤럽 데일리 오피니언 제445호 www.gallup.co.kr

질문) 현 정부가 (분야별 정책: 순서 로테이션)을 잘하고 있다고 보십니까, 아니면 잘못하고 있다고 보십니까?
 - 조사 시기별 전국 성인 약 1,000명 전화조사. 한국갤럽 데일리 오피니언 제445호 www.gallup.co.kr

질문) 귀하는 현 정부가

(경제/고용노동/복지/교육/대(對) 북한/외교/부동산 정책, 공직자 인사: 순서 로테이션)
을(를) 잘하고 있다고 보십니까, 아니면 잘못하고 있다고 보십니까?

| 2021년 4월 5주 (27~29일) | 조사완료 사례수 (명) | 가중적용 사례수 (명) | 분야별 평가(1/8) - 경제 정책 | | | |
|-------------------------|--------------------|--------------------|---------------------|------------|--------------|-------------|
| | | | 잘하고 있다 | 잘못하고 있다 | 어느 쪽도 아니다 | 모름/ 응답거절 |
| 전체 | 1,000 | 1,000 | 22% | 60% | 7% | 11% |
| 지역별 | | | | | | |
| 서울 | 192 | 191 | 21% | 64% | 8% | 7% |
| 인천/경기 | 311 | 312 | 24% | 56% | 7% | 13% |
| 강원 | 30 | 30 | - | - | - | - |
| 대전/세종/충청 | 104 | 106 | 18% | 61% | 6% | 15% |
| 광주/전라 | 98 | 98 | 34% | 54% | 8% | 4% |
| 대구/경북 | 100 | 98 | 17% | 70% | 3% | 10% |
| 부산/울산/경남 | 153 | 152 | 24% | 59% | 6% | 11% |
| 제주 | 12 | 13 | - | - | - | - |
| 성별 | | | | | | |
| 남성 | 504 | 496 | 23% | 61% | 7% | 8% |
| 여성 | 496 | 504 | 22% | 58% | 6% | 13% |
| 연령별 | | | | | | |
| 18~29세 | 142 | 177 | 19% | 62% | 1% | 17% |
| 30대 | 153 | 155 | 31% | 52% | 7% | 10% |
| 40대 | 191 | 186 | 32% | 56% | 8% | 5% |
| 50대 | 211 | 197 | 22% | 64% | 7% | 8% |
| 60대 이상 | 303 | 285 | 14% | 63% | 10% | 13% |
| 주요 지지 정당별 | | | | | | |
| 국민의힘 | 285 | 278 | 5% | 82% | 5% | 7% |
| 더불어민주당 | 328 | 328 | 46% | 36% | 8% | 9% |
| 정당별 | | | | | | |
| 정의당 | 46 | 45 | - | - | - | - |
| 무당(無黨)층 | 269 | 275 | 12% | 64% | 5% | 19% |
| 직업별 | | | | | | |
| 농/임/어업 | 24 | 23 | - | - | - | - |
| 자영업 | 154 | 147 | 25% | 62% | 10% | 3% |
| 기능노무/서비스 | 136 | 131 | 18% | 63% | 5% | 14% |
| 사무/관리 | 345 | 354 | 29% | 56% | 7% | 8% |
| 전업주부 | 189 | 183 | 14% | 65% | 9% | 13% |
| 학생 | 49 | 60 | - | - | - | - |
| 무직/은퇴/기타 | 103 | 102 | 20% | 56% | 5% | 19% |
| 성향별 | | | | | | |
| 보수 | 263 | 261 | 10% | 78% | 5% | 6% |
| 중도 | 335 | 338 | 22% | 61% | 7% | 9% |
| 진보 | 241 | 238 | 45% | 40% | 8% | 8% |
| 모름/응답거절 | 161 | 163 | 9% | 57% | 8% | 26% |
| 대통령 직무 | | | | | | |
| 긍정 평가자 | 295 | 295 | 59% | 21% | 9% | 11% |
| 부정 평가자 | 600 | 597 | 6% | 82% | 6% | 7% |
| 평소 관심 | | | | | | |
| 많이 있다 | 239 | 231 | 32% | 59% | 5% | 5% |
| 약간 있다 | 453 | 456 | 23% | 63% | 8% | 6% |
| 별로 없다 | 225 | 227 | 16% | 60% | 9% | 15% |
| 전혀 없다 | 62 | 65 | 9% | 49% | 1% | 40% |

- 50사례 미만은 수치 제시하지 않음. 한국갤럽 데일리 오피니언 제445호 www.gallup.co.kr

| 2021년 4월 5주 (27~29일) | 조사완료 사례수 (명) | 가중적용 사례수 (명) | 분야별 평가(2/8) - 고용노동 정책 | | | |
|-------------------------|--------------------|--------------------|-----------------------|------------|--------------|-------------|
| | | | 잘하고 있다 | 잘못하고 있다 | 어느 쪽도 아니다 | 모름/ 응답거절 |
| 전체 | 1,000 | 1,000 | 27% | 54% | 7% | 12% |
| 지역별 | | | | | | |
| 서울 | 192 | 191 | 30% | 48% | 9% | 13% |
| 인천/경기 | 311 | 312 | 29% | 51% | 6% | 13% |
| 강원 | 30 | 30 | - | - | - | - |
| 대전/세종/충청 | 104 | 106 | 29% | 54% | 6% | 11% |
| 광주/전라 | 98 | 98 | 34% | 48% | 9% | 9% |
| 대구/경북 | 100 | 98 | 21% | 66% | 4% | 9% |
| 부산/울산/경남 | 153 | 152 | 18% | 62% | 7% | 13% |
| 제주 | 12 | 13 | - | - | - | - |
| 성별 | | | | | | |
| 남성 | 504 | 496 | 25% | 58% | 7% | 10% |
| 여성 | 496 | 504 | 29% | 50% | 7% | 14% |
| 연령별 | | | | | | |
| 18~29세 | 142 | 177 | 32% | 50% | 3% | 15% |
| 30대 | 153 | 155 | 39% | 42% | 9% | 10% |
| 40대 | 191 | 186 | 29% | 54% | 9% | 8% |
| 50대 | 211 | 197 | 27% | 55% | 8% | 10% |
| 60대 이상 | 303 | 285 | 16% | 63% | 6% | 15% |
| 주요 지지 정당별 | | | | | | |
| 국민의힘 | 285 | 278 | 9% | 78% | 5% | 8% |
| 더불어민주당 | 328 | 328 | 49% | 34% | 8% | 9% |
| 정당별 | | | | | | |
| 정의당 | 46 | 45 | - | - | - | - |
| 무당(無黨)층 | 269 | 275 | 20% | 53% | 6% | 20% |
| 직업별 | | | | | | |
| 농/임/어업 | 24 | 23 | - | - | - | - |
| 자영업 | 154 | 147 | 23% | 60% | 7% | 10% |
| 기능노무/서비스 | 136 | 131 | 25% | 52% | 9% | 15% |
| 사무/관리 | 345 | 354 | 37% | 49% | 7% | 7% |
| 전업주부 | 189 | 183 | 16% | 61% | 7% | 15% |
| 학생 | 49 | 60 | - | - | - | - |
| 무직/은퇴/기타 | 103 | 102 | 21% | 51% | 9% | 19% |
| 성향별 | | | | | | |
| 보수 | 263 | 261 | 16% | 69% | 7% | 9% |
| 중도 | 335 | 338 | 26% | 56% | 8% | 10% |
| 진보 | 241 | 238 | 44% | 39% | 9% | 8% |
| 모름/응답거절 | 161 | 163 | 20% | 49% | 4% | 27% |
| 대통령 직무 | | | | | | |
| 긍정 평가자 | 295 | 295 | 56% | 24% | 9% | 11% |
| 부정 평가자 | 600 | 597 | 13% | 72% | 6% | 8% |
| 평소 관심 | | | | | | |
| 많이 있다 | 239 | 231 | 29% | 58% | 7% | 7% |
| 약간 있다 | 453 | 456 | 28% | 55% | 10% | 7% |
| 별로 없다 | 225 | 227 | 28% | 52% | 4% | 16% |
| 전혀 없다 | 62 | 65 | 12% | 46% | 3% | 40% |

- 50사례 미만은 수치 제시하지 않음. 한국갤럽 데일리 오피니언 제445호 www.gallup.co.kr

| 2021년 4월 5주 (27~29일) | 조사완료 사례수 (명) | 가중적용 사례수 (명) | 분야별 평가(3/8) - 복지 정책 | | | |
|-------------------------|--------------------|--------------------|---------------------|------------|--------------|-------------|
| | | | 잘하고 있다 | 잘못하고 있다 | 어느 쪽도 아니다 | 모름/ 응답거절 |
| 전체 | 1,000 | 1,000 | 48% | 34% | 8% | 10% |
| 지역별 | | | | | | |
| 서울 | 192 | 191 | 47% | 32% | 8% | 12% |
| 인천/경기 | 311 | 312 | 50% | 33% | 8% | 9% |
| 강원 | 30 | 30 | - | - | - | - |
| 대전/세종/충청 | 104 | 106 | 46% | 39% | 7% | 9% |
| 광주/전라 | 98 | 98 | 62% | 26% | 8% | 4% |
| 대구/경북 | 100 | 98 | 42% | 40% | 8% | 10% |
| 부산/울산/경남 | 153 | 152 | 43% | 38% | 8% | 11% |
| 제주 | 12 | 13 | - | - | - | - |
| 성별 | | | | | | |
| 남성 | 504 | 496 | 45% | 35% | 9% | 10% |
| 여성 | 496 | 504 | 50% | 34% | 6% | 11% |
| 연령별 | | | | | | |
| 18~29세 | 142 | 177 | 43% | 26% | 7% | 25% |
| 30대 | 153 | 155 | 53% | 34% | 5% | 7% |
| 40대 | 191 | 186 | 54% | 32% | 7% | 7% |
| 50대 | 211 | 197 | 48% | 40% | 7% | 5% |
| 60대 이상 | 303 | 285 | 44% | 38% | 10% | 9% |
| 주요 지지 정당별 | | | | | | |
| 국민의힘 | 285 | 278 | 30% | 51% | 12% | 8% |
| 더불어민주당 | 328 | 328 | 75% | 14% | 5% | 6% |
| 정당별 | | | | | | |
| 정의당 | 46 | 45 | - | - | - | - |
| 무당(無黨)층 | 269 | 275 | 34% | 41% | 7% | 19% |
| 직업별 | | | | | | |
| 농/임/어업 | 24 | 23 | - | - | - | - |
| 자영업 | 154 | 147 | 51% | 40% | 5% | 3% |
| 기능노무/서비스 | 136 | 131 | 43% | 35% | 9% | 14% |
| 사무/관리 | 345 | 354 | 52% | 32% | 7% | 8% |
| 전업주부 | 189 | 183 | 44% | 39% | 8% | 9% |
| 학생 | 49 | 60 | - | - | - | - |
| 무직/은퇴/기타 | 103 | 102 | 46% | 28% | 10% | 16% |
| 성향별 | | | | | | |
| 보수 | 263 | 261 | 37% | 44% | 10% | 9% |
| 중도 | 335 | 338 | 47% | 37% | 10% | 7% |
| 진보 | 241 | 238 | 70% | 21% | 5% | 5% |
| 모름/응답거절 | 161 | 163 | 35% | 34% | 4% | 26% |
| 대통령 직무 | | | | | | |
| 긍정 평가자 | 295 | 295 | 81% | 8% | 5% | 7% |
| 부정 평가자 | 600 | 597 | 32% | 50% | 10% | 8% |
| 평소 관심 | | | | | | |
| 많이 있다 | 239 | 231 | 48% | 40% | 8% | 4% |
| 약간 있다 | 453 | 456 | 52% | 34% | 9% | 6% |
| 별로 없다 | 225 | 227 | 47% | 32% | 7% | 14% |
| 전혀 없다 | 62 | 65 | 26% | 31% | 4% | 40% |

- 50사례 미만은 수치 제시하지 않음. 한국갤럽 데일리 오피니언 제445호 www.gallup.co.kr

| 2021년 4월 5주 (27~29일) | 조사완료 사례수 (명) | 가중적용 사례수 (명) | 분야별 평가(4/8) - 교육 정책 | | | |
|-------------------------|--------------------|--------------------|---------------------|------------|--------------|-------------|
| | | | 잘하고 있다 | 잘못하고 있다 | 어느 쪽도 아니다 | 모름/ 응답거절 |
| 전체 | 1,000 | 1,000 | 29% | 38% | 9% | 24% |
| 지역별 | | | | | | |
| 서울 | 192 | 191 | 25% | 42% | 10% | 23% |
| 인천/경기 | 311 | 312 | 29% | 38% | 8% | 26% |
| 강원 | 30 | 30 | - | - | - | - |
| 대전/세종/충청 | 104 | 106 | 29% | 42% | 5% | 23% |
| 광주/전라 | 98 | 98 | 46% | 30% | 10% | 15% |
| 대구/경북 | 100 | 98 | 27% | 47% | 8% | 18% |
| 부산/울산/경남 | 153 | 152 | 24% | 34% | 11% | 31% |
| 제주 | 12 | 13 | - | - | - | - |
| 성별 | | | | | | |
| 남성 | 504 | 496 | 27% | 40% | 9% | 23% |
| 여성 | 496 | 504 | 31% | 36% | 8% | 25% |
| 연령별 | | | | | | |
| 18~29세 | 142 | 177 | 32% | 38% | 7% | 23% |
| 30대 | 153 | 155 | 39% | 29% | 6% | 26% |
| 40대 | 191 | 186 | 35% | 35% | 10% | 19% |
| 50대 | 211 | 197 | 27% | 41% | 10% | 22% |
| 60대 이상 | 303 | 285 | 19% | 43% | 10% | 29% |
| 주요 지지 정당별 | | | | | | |
| 국민의힘 | 285 | 278 | 13% | 55% | 9% | 23% |
| 더불어민주당 | 328 | 328 | 51% | 22% | 9% | 19% |
| 정당별 | | | | | | |
| 정의당 | 46 | 45 | - | - | - | - |
| 무당(無黨)층 | 269 | 275 | 15% | 43% | 9% | 33% |
| 직업별 | | | | | | |
| 농/임/어업 | 24 | 23 | - | - | - | - |
| 자영업 | 154 | 147 | 31% | 38% | 10% | 21% |
| 기능노무/서비스 | 136 | 131 | 26% | 36% | 8% | 30% |
| 사무/관리 | 345 | 354 | 35% | 36% | 8% | 21% |
| 전업주부 | 189 | 183 | 21% | 42% | 10% | 27% |
| 학생 | 49 | 60 | - | - | - | - |
| 무직/은퇴/기타 | 103 | 102 | 21% | 32% | 11% | 36% |
| 성향별 | | | | | | |
| 보수 | 263 | 261 | 21% | 50% | 9% | 21% |
| 중도 | 335 | 338 | 27% | 40% | 12% | 21% |
| 진보 | 241 | 238 | 46% | 26% | 7% | 20% |
| 모름/응답거절 | 161 | 163 | 21% | 33% | 4% | 43% |
| 대통령 직무 | | | | | | |
| 긍정 평가자 | 295 | 295 | 58% | 16% | 8% | 19% |
| 부정 평가자 | 600 | 597 | 17% | 52% | 9% | 22% |
| 평소 관심 | | | | | | |
| 많이 있다 | 239 | 231 | 32% | 44% | 10% | 14% |
| 약간 있다 | 453 | 456 | 28% | 40% | 10% | 22% |
| 별로 없다 | 225 | 227 | 32% | 33% | 5% | 29% |
| 전혀 없다 | 62 | 65 | 15% | 30% | 7% | 49% |

- 50사례 미만은 수치 제시하지 않음. 한국갤럽 데일리 오피니언 제445호 www.gallup.co.kr

| 2021년 4월 5주 (27~29일) | 조사완료 사례수 (명) | 가중적용 사례수 (명) | 분야별 평가(5/8) - 대북 정책 | | | |
|-------------------------|--------------------|--------------------|---------------------|------------|--------------|-------------|
| | | | 잘하고 있다 | 잘못하고 있다 | 어느 쪽도 아니다 | 모름/ 응답거절 |
| 전체 | 1,000 | 1,000 | 24% | 57% | 5% | 14% |
| 지역별 | | | | | | |
| 서울 | 192 | 191 | 28% | 51% | 5% | 16% |
| 인천/경기 | 311 | 312 | 23% | 60% | 4% | 14% |
| 강원 | 30 | 30 | - | - | - | - |
| 대전/세종/충청 | 104 | 106 | 16% | 68% | 5% | 12% |
| 광주/전라 | 98 | 98 | 43% | 36% | 7% | 15% |
| 대구/경북 | 100 | 98 | 17% | 70% | 3% | 10% |
| 부산/울산/경남 | 153 | 152 | 20% | 54% | 9% | 17% |
| 제주 | 12 | 13 | - | - | - | - |
| 성별 | | | | | | |
| 남성 | 504 | 496 | 24% | 62% | 4% | 11% |
| 여성 | 496 | 504 | 24% | 52% | 6% | 18% |
| 연령별 | | | | | | |
| 18~29세 | 142 | 177 | 22% | 59% | 2% | 17% |
| 30대 | 153 | 155 | 35% | 47% | 4% | 14% |
| 40대 | 191 | 186 | 33% | 45% | 8% | 14% |
| 50대 | 211 | 197 | 25% | 61% | 6% | 9% |
| 60대 이상 | 303 | 285 | 12% | 65% | 6% | 17% |
| 주요 지지 정당별 | | | | | | |
| 국민의힘 | 285 | 278 | 4% | 88% | 1% | 7% |
| 더불어민주당 | 328 | 328 | 48% | 29% | 9% | 15% |
| 정당별 | | | | | | |
| 정의당 | 46 | 45 | - | - | - | - |
| 무당(無黨)층 | 269 | 275 | 13% | 61% | 3% | 23% |
| 직업별 | | | | | | |
| 농/임/어업 | 24 | 23 | - | - | - | - |
| 자영업 | 154 | 147 | 23% | 64% | 6% | 6% |
| 기능노무/서비스 | 136 | 131 | 18% | 52% | 5% | 24% |
| 사무/관리 | 345 | 354 | 32% | 51% | 4% | 12% |
| 전업주부 | 189 | 183 | 13% | 59% | 7% | 20% |
| 학생 | 49 | 60 | - | - | - | - |
| 무직/은퇴/기타 | 103 | 102 | 17% | 57% | 7% | 19% |
| 성향별 | | | | | | |
| 보수 | 263 | 261 | 10% | 81% | 2% | 7% |
| 중도 | 335 | 338 | 23% | 60% | 6% | 11% |
| 진보 | 241 | 238 | 50% | 33% | 6% | 11% |
| 모름/응답거절 | 161 | 163 | 9% | 47% | 5% | 39% |
| 대통령 직무 | | | | | | |
| 긍정 평가자 | 295 | 295 | 59% | 15% | 9% | 17% |
| 부정 평가자 | 600 | 597 | 8% | 81% | 3% | 8% |
| 평소 | | | | | | |
| 많이 있다 | 239 | 231 | 29% | 62% | 4% | 5% |
| 정치에 약간 있다 | 453 | 456 | 25% | 58% | 6% | 10% |
| 관심이 별로 없다 | 225 | 227 | 19% | 56% | 4% | 21% |
| 전혀 없다 | 62 | 65 | 11% | 41% | 4% | 44% |

- 50사례 미만은 수치 제시하지 않음. 한국갤럽 데일리 오피니언 제445호 www.gallup.co.kr

| 2021년 4월 5주 (27~29일) | 조사완료 사례수 (명) | 가중적용 사례수 (명) | 분야별 평가(6/8) - 외교 정책 | | | |
|-------------------------|--------------------|--------------------|---------------------|------------|--------------|-------------|
| | | | 잘하고 있다 | 잘못하고 있다 | 어느 쪽도 아니다 | 모름/ 응답거절 |
| 전체 | 1,000 | 1,000 | 29% | 52% | 7% | 12% |
| 지역별 | | | | | | |
| 서울 | 192 | 191 | 31% | 53% | 7% | 9% |
| 인천/경기 | 311 | 312 | 29% | 52% | 6% | 13% |
| 강원 | 30 | 30 | - | - | - | - |
| 대전/세종/충청 | 104 | 106 | 21% | 63% | 7% | 9% |
| 광주/전라 | 98 | 98 | 46% | 32% | 12% | 10% |
| 대구/경북 | 100 | 98 | 17% | 65% | 2% | 15% |
| 부산/울산/경남 | 153 | 152 | 27% | 48% | 9% | 16% |
| 제주 | 12 | 13 | - | - | - | - |
| 성별 | | | | | | |
| 남성 | 504 | 496 | 29% | 56% | 7% | 8% |
| 여성 | 496 | 504 | 29% | 48% | 8% | 16% |
| 연령별 | | | | | | |
| 18~29세 | 142 | 177 | 25% | 57% | 4% | 14% |
| 30대 | 153 | 155 | 43% | 40% | 6% | 11% |
| 40대 | 191 | 186 | 38% | 43% | 10% | 8% |
| 50대 | 211 | 197 | 31% | 53% | 8% | 8% |
| 60대 이상 | 303 | 285 | 15% | 60% | 8% | 17% |
| 주요 지지 정당별 | | | | | | |
| 국민의힘 | 285 | 278 | 6% | 82% | 5% | 8% |
| 더불어민주당 | 328 | 328 | 60% | 24% | 7% | 9% |
| 정당별 | | | | | | |
| 정의당 | 46 | 45 | - | - | - | - |
| 무당(無黨)층 | 269 | 275 | 14% | 58% | 8% | 20% |
| 직업별 | | | | | | |
| 농/임/어업 | 24 | 23 | - | - | - | - |
| 자영업 | 154 | 147 | 29% | 57% | 7% | 7% |
| 기능노무/서비스 | 136 | 131 | 24% | 47% | 11% | 18% |
| 사무/관리 | 345 | 354 | 37% | 48% | 7% | 8% |
| 전업주부 | 189 | 183 | 20% | 55% | 7% | 18% |
| 학생 | 49 | 60 | - | - | - | - |
| 무직/은퇴/기타 | 103 | 102 | 19% | 54% | 8% | 19% |
| 성향별 | | | | | | |
| 보수 | 263 | 261 | 9% | 76% | 7% | 8% |
| 중도 | 335 | 338 | 28% | 55% | 10% | 7% |
| 진보 | 241 | 238 | 59% | 29% | 6% | 7% |
| 모름/응답거절 | 161 | 163 | 17% | 40% | 5% | 37% |
| 대통령 직무 | | | | | | |
| 긍정 평가자 | 295 | 295 | 73% | 8% | 11% | 9% |
| 부정 평가자 | 600 | 597 | 10% | 78% | 5% | 7% |
| 평소 | | | | | | |
| 많이 있다 | 239 | 231 | 34% | 58% | 4% | 4% |
| 정치에 약간 있다 | 453 | 456 | 29% | 54% | 9% | 7% |
| 관심이 별로 없다 | 225 | 227 | 28% | 47% | 7% | 17% |
| 전혀 없다 | 62 | 65 | 12% | 34% | 8% | 47% |

- 50사례 미만은 수치 제시하지 않음. 한국갤럽 데일리 오피니언 제445호 www.gallup.co.kr

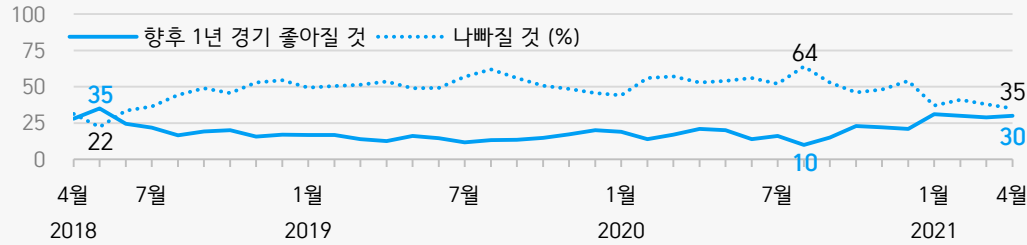
| 2021년 4월 5주 (27~29일) | 조사완료 사례수 (명) | 가중적용 사례수 (명) | 분야별 평가(7/8) - 공직자 인사 | | | |
|-------------------------|--------------------|--------------------|----------------------|------------|--------------|-------------|
| | | | 잘하고 있다 | 잘못하고 있다 | 어느 쪽도 아니다 | 모름/ 응답거절 |
| 전체 | 1,000 | 1,000 | 14% | 65% | 6% | 15% |
| 지역별 | | | | | | |
| 서울 | 192 | 191 | 15% | 68% | 5% | 11% |
| 인천/경기 | 311 | 312 | 15% | 62% | 5% | 18% |
| 강원 | 30 | 30 | - | - | - | - |
| 대전/세종/충청 | 104 | 106 | 10% | 76% | 1% | 14% |
| 광주/전라 | 98 | 98 | 29% | 46% | 12% | 13% |
| 대구/경북 | 100 | 98 | 8% | 74% | 3% | 15% |
| 부산/울산/경남 | 153 | 152 | 13% | 62% | 8% | 16% |
| 제주 | 12 | 13 | - | - | - | - |
| 성별 | | | | | | |
| 남성 | 504 | 496 | 13% | 70% | 6% | 11% |
| 여성 | 496 | 504 | 16% | 59% | 6% | 19% |
| 연령별 | | | | | | |
| 18~29세 | 142 | 177 | 17% | 52% | 5% | 27% |
| 30대 | 153 | 155 | 19% | 59% | 11% | 11% |
| 40대 | 191 | 186 | 19% | 66% | 6% | 9% |
| 50대 | 211 | 197 | 15% | 72% | 3% | 10% |
| 60대 이상 | 303 | 285 | 8% | 69% | 6% | 18% |
| 주요 지지 정당별 | | | | | | |
| 국민의힘 | 285 | 278 | 3% | 87% | 3% | 6% |
| 더불어민주당 | 328 | 328 | 30% | 48% | 8% | 13% |
| 정당별 | | | | | | |
| 정의당 | 46 | 45 | - | - | - | - |
| 무당(無黨)층 | 269 | 275 | 7% | 58% | 6% | 29% |
| 직업별 | | | | | | |
| 농/임/어업 | 24 | 23 | - | - | - | - |
| 자영업 | 154 | 147 | 11% | 74% | 6% | 9% |
| 기능노무/서비스 | 136 | 131 | 12% | 67% | 4% | 17% |
| 사무/관리 | 345 | 354 | 20% | 65% | 7% | 7% |
| 전업주부 | 189 | 183 | 10% | 64% | 3% | 23% |
| 학생 | 49 | 60 | - | - | - | - |
| 무직/은퇴/기타 | 103 | 102 | 8% | 56% | 9% | 27% |
| 성향별 | | | | | | |
| 보수 | 263 | 261 | 9% | 79% | 3% | 10% |
| 중도 | 335 | 338 | 11% | 70% | 8% | 10% |
| 진보 | 241 | 238 | 32% | 52% | 7% | 9% |
| 모름/응답거절 | 161 | 163 | 6% | 48% | 2% | 43% |
| 대통령 직무 | | | | | | |
| 긍정 평가자 | 295 | 295 | 36% | 36% | 12% | 16% |
| 부정 평가자 | 600 | 597 | 5% | 83% | 3% | 10% |
| 평소 | | | | | | |
| 많이 있다 | 239 | 231 | 16% | 72% | 7% | 4% |
| 정치에 약간 있다 | 453 | 456 | 16% | 69% | 5% | 9% |
| 관심이 별로 없다 | 225 | 227 | 11% | 59% | 6% | 24% |
| 전혀 없다 | 62 | 65 | 14% | 36% | 1% | 48% |

- 50사례 미만은 수치 제시하지 않음. 한국갤럽 데일리 오피니언 제445호 www.gallup.co.kr

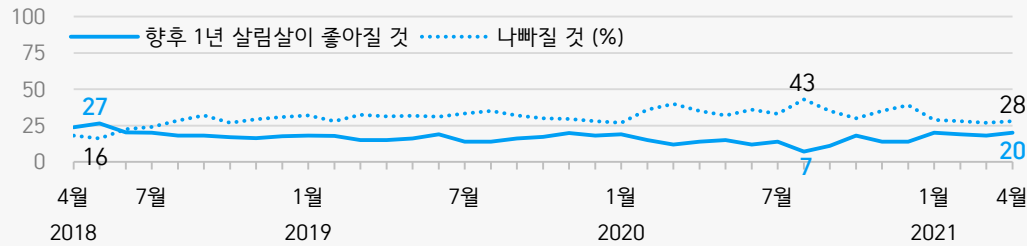
| 2021년 4월 5주 (27~29일) | 조사완료 사례수 (명) | 가중적용 사례수 (명) | 분야별 평가(8/8) - 부동산 정책 | | | |
|-------------------------|--------------------|--------------------|----------------------|------------|--------------|-------------|
| | | | 잘하고 있다 | 잘못하고 있다 | 어느 쪽도 아니다 | 모름/ 응답거절 |
| 전체 | 1,000 | 1,000 | 9% | 81% | 2% | 8% |
| 지역별 | | | | | | |
| 서울 | 192 | 191 | 9% | 83% | 2% | 6% |
| 인천/경기 | 311 | 312 | 6% | 82% | 3% | 9% |
| 강원 | 30 | 30 | - | - | - | - |
| 대전/세종/충청 | 104 | 106 | 10% | 81% | 1% | 8% |
| 광주/전라 | 98 | 98 | 17% | 73% | 5% | 6% |
| 대구/경북 | 100 | 98 | 5% | 91% | 2% | 5% |
| 부산/울산/경남 | 153 | 152 | 9% | 79% | 2% | 9% |
| 제주 | 12 | 13 | - | - | - | - |
| 성별 | | | | | | |
| 남성 | 504 | 496 | 7% | 83% | 3% | 7% |
| 여성 | 496 | 504 | 10% | 79% | 2% | 9% |
| 연령별 | | | | | | |
| 18~29세 | 142 | 177 | 4% | 80% | 1% | 15% |
| 30대 | 153 | 155 | 15% | 80% | 2% | 3% |
| 40대 | 191 | 186 | 10% | 81% | 3% | 6% |
| 50대 | 211 | 197 | 10% | 84% | 2% | 5% |
| 60대 이상 | 303 | 285 | 6% | 81% | 3% | 10% |
| 주요 지지 정당별 | | | | | | |
| 국민의힘 | 285 | 278 | 2% | 96% | 0% | 2% |
| 더불어민주당 | 328 | 328 | 18% | 71% | 4% | 7% |
| 정당별 | | | | | | |
| 정의당 | 46 | 45 | - | - | - | - |
| 무당(無黨)층 | 269 | 275 | 4% | 77% | 2% | 17% |
| 직업별 | | | | | | |
| 농/임/어업 | 24 | 23 | - | - | - | - |
| 자영업 | 154 | 147 | 9% | 83% | 3% | 5% |
| 기능노무/서비스 | 136 | 131 | 6% | 80% | 2% | 11% |
| 사무/관리 | 345 | 354 | 12% | 82% | 2% | 5% |
| 전업주부 | 189 | 183 | 5% | 84% | 2% | 8% |
| 학생 | 49 | 60 | - | - | - | - |
| 무직/은퇴/기타 | 103 | 102 | 9% | 68% | 4% | 19% |
| 성향별 | | | | | | |
| 보수 | 263 | 261 | 4% | 91% | 1% | 4% |
| 중도 | 335 | 338 | 7% | 87% | 1% | 5% |
| 진보 | 241 | 238 | 17% | 73% | 5% | 5% |
| 모름/응답거절 | 161 | 163 | 7% | 65% | 2% | 26% |
| 대통령 직무 | | | | | | |
| 긍정 평가자 | 295 | 295 | 25% | 60% | 6% | 9% |
| 부정 평가자 | 600 | 597 | 2% | 94% | 1% | 4% |
| 평소 | | | | | | |
| 많이 있다 | 239 | 231 | 14% | 81% | 4% | 1% |
| 정치에 약간 있다 | 453 | 456 | 8% | 85% | 1% | 6% |
| 관심이 별로 없다 | 225 | 227 | 5% | 83% | 2% | 9% |
| 전혀 없다 | 62 | 65 | 6% | 58% | 1% | 35% |

- 50사례 미만은 수치 제시하지 않음. 한국갤럽 데일리 오피니언 제445호 www.gallup.co.kr

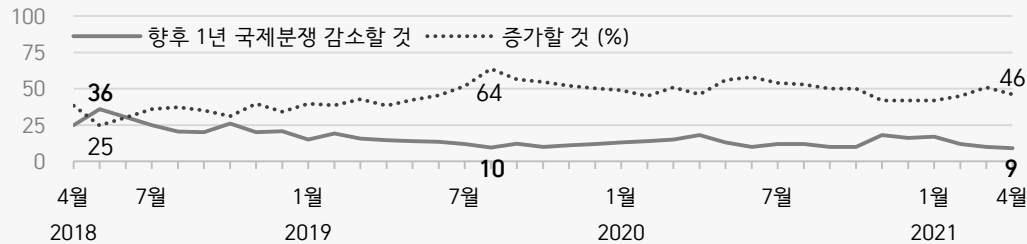
● 경기(국가 경제) 전망: 최근 3년 월별 추이



● 살림살이 전망



● 국제분쟁 증감 전망



- 매월 전국 성인 약 1,000명 전화조사. 각 항목 '비슷하다' 포함 3점 척도. 한국갤럽 데일리 오피니언 제445호

경제 전망: 경기, 살림살이, 국제분쟁 vs 대통령 직무 수행 평가 - 최근 3년 월별 추이

● 향후 1년 경제 전망: 최근 3년 월별 추이

| 최근 3년 | 경기(景氣) | | | 살림살이 | | | 국제분쟁 증감 | | | |
|-----------|-------------|-------------|------------------|-------------|-------------|------------------|-------------|-------------|------------------|---------------------|
| | 좋아질것 (1) | 나빠질것 (2) | Net.S (1)-(2) | 좋아질것 (1) | 나빠질것 (2) | Net.S (1)-(2) | 증가할것 (2) | 감소할것 (1) | Net.S (1)-(2) | |
| 2018년 4월 | 28% | 31% | -3 | 24% | 18% | 6 | 38% | 25% | -13 | ← 4.27 남북정상회담 |
| 5월 | 35% | 22% | 13 | 27% | 16% | 11 | 25% | 36% | 11 | |
| 6월 | 24% | 34% | -10 | 20% | 23% | -3 | 30% | 30% | 0 | ← 북미정상회담/지방선거 |
| 7월 | 22% | 36% | -14 | 20% | 24% | -4 | 36% | 25% | -11 | ← 법정근로시간 단축 시행 |
| 8월 | 17% | 44% | -27 | 18% | 28% | -10 | 37% | 21% | -16 | ← 2019년 최저임금 확정 고시 |
| 9월 | 19% | 49% | -30 | 18% | 32% | -14 | 35% | 20% | -15 | ← 부동산 시장 불안정 |
| 10월 | 20% | 46% | -26 | 17% | 27% | -10 | 31% | 26% | -5 | ← 평양 남북정상회담 |
| 11월 | 16% | 53% | -37 | 16% | 29% | -13 | 40% | 20% | -20 | ← 국내외 증시 불안정 |
| 12월 | 17% | 54% | -37 | 18% | 31% | -13 | 34% | 21% | -13 | ← 노동계 국회 앞 집회 |
| 2019년 1월 | 17% | 49% | -32 | 18% | 32% | -14 | 40% | 15% | -25 | |
| 2월 | 17% | 50% | -33 | 18% | 28% | -10 | 39% | 19% | -20 | ← 2차 북미정상회담 |
| 3월 | 14% | 51% | -37 | 15% | 32% | -17 | 43% | 16% | -27 | 고농도 미세먼지 |
| 4월 | 13% | 54% | -41 | 15% | 31% | -16 | 38% | 15% | -23 | |
| 5월 | 16% | 49% | -33 | 16% | 32% | -16 | 42% | 14% | -28 | |
| 6월 | 15% | 49% | -34 | 19% | 31% | -12 | 45% | 13% | -32 | ← 미중 무역전쟁 격화 |
| 7월 | 12% | 57% | -45 | 14% | 33% | -19 | 52% | 12% | -40 | ← 수출 규제 등 한일 갈등 |
| 8월 | 13% | 62% | -49 | 14% | 35% | -21 | 64% | 10% | -54 | ← 한일, 미중 분쟁 격화 |
| 9월 | 13% | 56% | -43 | 16% | 32% | -16 | 57% | 12% | -45 | |
| 10월 | 15% | 51% | -36 | 17% | 30% | -13 | 55% | 10% | -45 | ← 한은, 기준금리 인하 |
| 11월 | 17% | 49% | -32 | 20% | 30% | -10 | 52% | 11% | -41 | ← 지소미아 종료 조건부 연기 |
| 12월 | 20% | 46% | -26 | 18% | 28% | -10 | 50% | 12% | -38 | ← 미중 1단계 무역 합의 |
| 2020년 1월 | 19% | 44% | -25 | 19% | 27% | -8 | 49% | 13% | -36 | |
| 2월 | 14% | 56% | -42 | 15% | 36% | -21 | 45% | 14% | -31 | ← 코로나19 위기 심각 단계 |
| 3월 | 17% | 57% | -40 | 12% | 40% | -28 | 51% | 15% | -36 | ← WHO '팬데믹' 선언 |
| 4월 | 21% | 53% | -32 | 14% | 35% | -21 | 46% | 18% | -28 | ← 21대 국회의원선거 |
| 5월 | 20% | 54% | -34 | 15% | 32% | -17 | 56% | 13% | -43 | ← 긴급재난지원금 지급 |
| 6월 | 14% | 56% | -42 | 12% | 36% | -24 | 58% | 10% | -48 | ← 남북 관계 악화 |
| 7월 | 16% | 52% | -36 | 14% | 33% | -19 | 54% | 12% | -42 | ← 부동산 시장 불안정 |
| 8월 | 10% | 64% | -54 | 7% | 43% | -36 | 53% | 12% | -41 | ← 수도권 중심 코로나 재확산 |
| 9월 | 15% | 53% | -38 | 11% | 35% | -24 | 50% | 10% | -40 | ← 4차 추경안 처리 |
| 10월 | 23% | 46% | -23 | 18% | 30% | -12 | 50% | 10% | -40 | ← 거리두기 1단계로 완화 |
| 11월 | 22% | 48% | -26 | 14% | 35% | -21 | 42% | 18% | -24 | ← 미국 대선 바이든 당선 |
| 12월 | 21% | 54% | -33 | 14% | 39% | -25 | 42% | 16% | -26 | ← 누적 확진 4만명대, 2.5단계 |
| 2021년 1월 | 31% | 37% | -6 | 20% | 29% | -9 | 42% | 17% | -25 | ← KOSPI 3,000 돌파 |
| 2월 | 30% | 41% | -11 | 19% | 28% | -9 | 45% | 12% | -33 | ← 국내 백신 접종 시작 임박 |
| 3월 | 29% | 38% | -9 | 18% | 27% | -9 | 51% | 10% | -41 | ← 백신 접종·대상 확대 |
| 4월 | 30% | 35% | -5 | 20% | 28% | -8 | 46% | 9% | -37 | ← 국가 간 백신 확보 경쟁 |

(참고) 대통령 직무 수행 평가

| 대통령 직무 평가 | | | 경제 전망 조사 해당 주 기준 |
|------------|------------|------------------|----------------------|
| 긍정 (1) | 부정 (2) | Net.S (1)-(2) | |
| 72% | 19% | 53 | 4월 2주(10~12일) |
| 78% | 13% | 65 | 5월 2주(08~10일) |
| 75% | 16% | 59 | 6월 3주(19~21일) |
| 69% | 21% | 48 | 7월 2주(10~12일) |
| 58% | 31% | 27 | 8월 2주(07~09일) |
| 49% | 42% | 7 | 9월 1주(04~06일) |
| 65% | 25% | 40 | 10월 2주(10~11일) |
| 54% | 36% | 18 | 11월 2주(06~08일) |
| 49% | 41% | 8 | 12월 1주(04~06일) |
| 47% | 44% | 3 | 2019년 1월 3주(15~17일) |
| 47% | 44% | 3 | 2월 2주(12~14일) |
| 44% | 46% | -2 | 3월 2주(12~14일) |
| 41% | 49% | -8 | 4월 1주(02~04일) |
| 47% | 45% | 2 | 5월 2주(07~09일) |
| 46% | 46% | 0 | 6월 1주(04~05일) |
| 45% | 45% | 0 | 7월 2주(09~11일) |
| 47% | 43% | 4 | 8월 2주(06~08일) |
| 41% | 50% | -9 | 9월 4주(24~26일) |
| 44% | 47% | -3 | 10월 5주(29~31일) |
| 46% | 46% | 0 | 11월 4주(26~28일) |
| 44% | 46% | -2 | 12월 3주(17~19일) |
| 41% | 50% | -9 | 2020년 1월 5주(28~30일) |
| 42% | 51% | -9 | 2월 4주(25~27일) |
| 55% | 39% | 16 | 3월 4주(24~26일) |
| 62% | 30% | 32 | 4월 4주(21~23일) |
| 65% | 25% | 40 | 5월 4주(26~28일) |
| 52% | 39% | 13 | 6월 4주(23~25일) |
| 45% | 48% | -3 | 7월 4주(21~23일) |
| 47% | 43% | 4 | 8월 4주(25~27일) |
| 44% | 48% | -4 | 9월 4주(22~24일) |
| 43% | 46% | -3 | 10월 4주(27~29일) |
| 40% | 48% | -8 | 11월 4주(24~26일) |
| 40% | 52% | -12 | 12월 3주(15~17일) |
| 38% | 52% | -14 | 2021년 1월 4주(26~28일) |
| 39% | 52% | -13 | 2월 4주(23~25일) |
| 34% | 59% | -25 | 3월 4주(23~25일) |
| 29% | 60% | -31 | 4월 5주(27~29일) |

- 2017년 9월부터 매월 전국 성인 약 1,000명 전화조사. Net Score: 순(純)지수, 낙관-비관 격차
- 각 항목 전망 '비슷할 것' 포함 3점 척도. 한국갤럽 데일리 오피니언 제445호 www.gallup.co.kr

- Net Score: 순(純)지수, 긍정-부정 격차
- 직무 평가는 긍·부정 2점 척도

질문) 귀하는 앞으로 1년간 우리나라 경제가 현재에 비해 다음 중 어떠한 것이라고 보십니까?
- 좋아질 것 / 나빠질 것 / 비슷할 것 (순서 로테이션 제시)

| | 2021년 4월 5주 (27~29일) | 조사완료 | | 향후 1년 경기(景氣) 전망 | | | | Net Score (1)-(2) |
|------------|-------------------------|------------|--------------------|-----------------|--------------|-------|-------------|-------------------------|
| | | 사례수 (명) | 가중적용 사례수 (명) | 좋아질 것 (1) | 나빠질 것 (2) | 비슷할 것 | 모름/ 응답거절 | |
| 전체 | 1,000 | 1,000 | 30% | 35% | 30% | 5% | -5 | |
| 지역별 | | | | | | | | |
| 서울 | 192 | 191 | 31% | 33% | 33% | 4% | -2 | |
| 인천/경기 | 311 | 312 | 32% | 33% | 30% | 6% | -1 | |
| 강원 | 30 | 30 | - | - | - | - | - | |
| 대전/세종/충청 | 104 | 106 | 30% | 37% | 28% | 4% | -7 | |
| 광주/전라 | 98 | 98 | 42% | 27% | 30% | 1% | 15 | |
| 대구/경북 | 100 | 98 | 18% | 55% | 23% | 4% | -37 | |
| 부산/울산/경남 | 153 | 152 | 27% | 35% | 32% | 7% | -8 | |
| 제주 | 12 | 13 | - | - | - | - | - | |
| 성별 | | | | | | | | |
| 남성 | 504 | 496 | 35% | 33% | 30% | 3% | 2 | |
| 여성 | 496 | 504 | 26% | 38% | 30% | 7% | -12 | |
| 연령별 | | | | | | | | |
| 18~29세 | 142 | 177 | 15% | 42% | 40% | 3% | -27 | |
| 30대 | 153 | 155 | 36% | 30% | 31% | 3% | 6 | |
| 40대 | 191 | 186 | 44% | 27% | 27% | 3% | 17 | |
| 50대 | 211 | 197 | 32% | 40% | 25% | 3% | -8 | |
| 60대 이상 | 303 | 285 | 26% | 37% | 28% | 10% | -11 | |
| 주요 지지 정당별 | | | | | | | | |
| 국민의힘 | 285 | 278 | 15% | 53% | 29% | 4% | -38 | |
| 더불어민주당 | 328 | 328 | 51% | 17% | 30% | 2% | 34 | |
| 정당별 | | | | | | | | |
| 정의당 | 46 | 45 | - | - | - | - | - | |
| 무당(無黨)층 | 269 | 275 | 21% | 42% | 26% | 11% | -21 | |
| 직업별 | | | | | | | | |
| 농/임/어업 | 24 | 23 | - | - | - | - | - | |
| 자영업 | 154 | 147 | 25% | 40% | 33% | 2% | -15 | |
| 기능노무/서비스 | 136 | 131 | 33% | 36% | 25% | 6% | -3 | |
| 사무/관리 | 345 | 354 | 38% | 31% | 28% | 3% | 7 | |
| 전업주부 | 189 | 183 | 20% | 40% | 31% | 10% | -20 | |
| 학생 | 49 | 60 | - | - | - | - | - | |
| 무직/은퇴/기타 | 103 | 102 | 31% | 31% | 28% | 10% | 0 | |
| 생활 수준별 | | | | | | | | |
| 상/중상 | 139 | 140 | 40% | 28% | 31% | 1% | 12 | |
| 중 | 435 | 442 | 29% | 33% | 32% | 6% | -4 | |
| 중하 | 250 | 245 | 29% | 35% | 33% | 3% | -6 | |
| 하 | 160 | 157 | 26% | 49% | 18% | 7% | -23 | |
| 성향별 | | | | | | | | |
| 보수 | 263 | 261 | 18% | 50% | 27% | 4% | -32 | |
| 중도 | 335 | 338 | 29% | 32% | 36% | 2% | -3 | |
| 진보 | 241 | 238 | 49% | 20% | 30% | 1% | 29 | |
| 모름/응답거절 | 161 | 163 | 23% | 40% | 19% | 18% | -17 | |
| 대통령 직무 | | | | | | | | |
| 긍정 평가자 | 295 | 295 | 59% | 10% | 28% | 3% | 49 | |
| 부정 평가자 | 600 | 597 | 17% | 50% | 29% | 4% | -33 | |
| 평소 정치에 관심이 | | | | | | | | |
| 많이 있다 | 239 | 231 | 38% | 39% | 20% | 2% | -1 | |
| 약간 있다 | 453 | 456 | 31% | 33% | 34% | 2% | -2 | |
| 별로 없다 | 225 | 227 | 25% | 38% | 31% | 6% | -13 | |
| 전혀 없다 | 62 | 65 | 13% | 41% | 30% | 17% | -28 | |

- Net Score: 순(純)지수, 낙관-비관 격차

- 50사례 미만은 수치 제시하지 않음. 한국갤럽 데일리 오피니언 제445호 www.gallup.co.kr

질문) 앞으로 1년간 귀국의 살림살이가 현재에 비해 다음 중 어떠한 것이라고 보십니까?
- 좋아질 것 / 나빠질 것 / 비슷할 것 (순서 로테이션 제시)

| | 2021년 4월 5주 (27~29일) | 조사완료 | | 향후 1년 살림살이 전망 | | | | Net Score (1)-(2) |
|------------|-------------------------|------------|--------------------|---------------|--------------|-------|-------------|-------------------------|
| | | 사례수 (명) | 가중적용 사례수 (명) | 좋아질 것 (1) | 나빠질 것 (2) | 비슷할 것 | 모름/ 응답거절 | |
| 전체 | 1,000 | 1,000 | 20% | 28% | 49% | 2% | -8 | |
| 지역별 | | | | | | | | |
| 서울 | 192 | 191 | 19% | 33% | 45% | 3% | -14 | |
| 인천/경기 | 311 | 312 | 22% | 27% | 49% | 2% | -5 | |
| 강원 | 30 | 30 | - | - | - | - | - | |
| 대전/세종/충청 | 104 | 106 | 19% | 26% | 51% | 4% | -7 | |
| 광주/전라 | 98 | 98 | 28% | 18% | 52% | 3% | 10 | |
| 대구/경북 | 100 | 98 | 12% | 34% | 54% | 3% | -22 | |
| 부산/울산/경남 | 153 | 152 | 17% | 29% | 51% | 2% | -12 | |
| 제주 | 12 | 13 | - | - | - | - | - | |
| 성별 | | | | | | | | |
| 남성 | 504 | 496 | 22% | 31% | 45% | 2% | -9 | |
| 여성 | 496 | 504 | 18% | 26% | 53% | 3% | -8 | |
| 연령별 | | | | | | | | |
| 18~29세 | 142 | 177 | 17% | 19% | 61% | 3% | -2 | |
| 30대 | 153 | 155 | 29% | 22% | 47% | 2% | 7 | |
| 40대 | 191 | 186 | 27% | 25% | 46% | 2% | 2 | |
| 50대 | 211 | 197 | 21% | 35% | 42% | 3% | -14 | |
| 60대 이상 | 303 | 285 | 11% | 36% | 51% | 3% | -25 | |
| 주요 지지 정당별 | | | | | | | | |
| 국민의힘 | 285 | 278 | 7% | 46% | 46% | 1% | -39 | |
| 더불어민주당 | 328 | 328 | 36% | 14% | 47% | 2% | 22 | |
| 정당별 | | | | | | | | |
| 정의당 | 46 | 45 | - | - | - | - | - | |
| 무당(無黨)층 | 269 | 275 | 13% | 32% | 51% | 4% | -19 | |
| 직업별 | | | | | | | | |
| 농/임/어업 | 24 | 23 | - | - | - | - | - | |
| 자영업 | 154 | 147 | 20% | 42% | 36% | 3% | -22 | |
| 기능노무/서비스 | 136 | 131 | 21% | 35% | 43% | 2% | -14 | |
| 사무/관리 | 345 | 354 | 26% | 20% | 53% | 1% | 6 | |
| 전업주부 | 189 | 183 | 12% | 32% | 53% | 4% | -20 | |
| 학생 | 49 | 60 | - | - | - | - | - | |
| 무직/은퇴/기타 | 103 | 102 | 17% | 26% | 51% | 5% | -9 | |
| 생활 수준별 | | | | | | | | |
| 상/중상 | 139 | 140 | 34% | 14% | 51% | 1% | 20 | |
| 중 | 435 | 442 | 20% | 23% | 54% | 2% | -3 | |
| 중하 | 250 | 245 | 16% | 31% | 51% | 2% | -15 | |
| 하 | 160 | 157 | 13% | 50% | 32% | 5% | -37 | |
| 성향별 | | | | | | | | |
| 보수 | 263 | 261 | 13% | 35% | 51% | 1% | -22 | |
| 중도 | 335 | 338 | 17% | 27% | 56% | 0% | -10 | |
| 진보 | 241 | 238 | 35% | 16% | 47% | 2% | 19 | |
| 모름/응답거절 | 161 | 163 | 14% | 39% | 37% | 10% | -25 | |
| 대통령 직무 | | | | | | | | |
| 긍정 평가자 | 295 | 295 | 41% | 7% | 50% | 2% | 34 | |
| 부정 평가자 | 600 | 597 | 10% | 40% | 48% | 2% | -30 | |
| 평소 정치에 관심이 | | | | | | | | |
| 많이 있다 | 239 | 231 | 28% | 33% | 38% | 2% | -5 | |
| 약간 있다 | 453 | 456 | 18% | 26% | 55% | 1% | -8 | |
| 별로 없다 | 225 | 227 | 15% | 28% | 54% | 3% | -13 | |
| 전혀 없다 | 62 | 65 | 21% | 34% | 41% | 4% | -13 | |

- Net Score: 순(純)지수, 낙관-비관 격차

- 50사례 미만은 수치 제시하지 않음. 한국갤럽 데일리 오피니언 제445호 www.gallup.co.kr

질문) 앞으로 1년간 국제적인 분쟁이 현재에 비해 다음 중 어떠한 것이라고 보십니까?

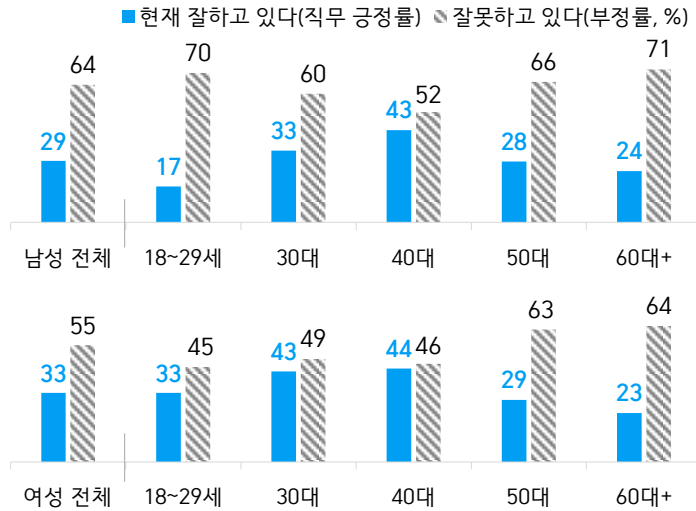
- 증가할 것 / 감소할 것 / 비슷할 것 (순서 로테이션 제시)

| 2021년 4월 5주 (27~29일) | 조사완료 사례수 (명) | 가중적용 사례수 (명) | 향후 1년 국제분쟁 증감 전망 | | | | Net Score (1)-(2) |
|-------------------------|--------------------|--------------------|------------------|--------------|-------|-------------|-------------------------|
| | | | 증가할 것 (2) | 감소할 것 (1) | 비슷할 것 | 모름/ 응답거절 | |
| 전체 | 1,000 | 1,000 | 46% | 9% | 30% | 15% | -37 |
| 지역별 | | | | | | | |
| 서울 | 192 | 191 | 43% | 10% | 32% | 15% | -33 |
| 인천/경기 | 311 | 312 | 49% | 9% | 29% | 12% | -40 |
| 강원 | 30 | 30 | - | - | - | - | - |
| 대전/세종/충청 | 104 | 106 | 48% | 6% | 34% | 11% | -42 |
| 광주/전라 | 98 | 98 | 41% | 10% | 33% | 16% | -31 |
| 대구/경북 | 100 | 98 | 44% | 9% | 27% | 20% | -35 |
| 부산/울산/경남 | 153 | 152 | 49% | 7% | 27% | 17% | -42 |
| 제주 | 12 | 13 | - | - | - | - | - |
| 성별 | | | | | | | |
| 남성 | 504 | 496 | 51% | 8% | 29% | 12% | -43 |
| 여성 | 496 | 504 | 42% | 9% | 32% | 17% | -33 |
| 연령별 | | | | | | | |
| 18~29세 | 142 | 177 | 42% | 9% | 44% | 4% | -33 |
| 30대 | 153 | 155 | 48% | 10% | 32% | 10% | -38 |
| 40대 | 191 | 186 | 51% | 6% | 34% | 8% | -45 |
| 50대 | 211 | 197 | 51% | 9% | 22% | 17% | -42 |
| 60대 이상 | 303 | 285 | 42% | 8% | 24% | 26% | -34 |
| 주요 지지 정당별 | | | | | | | |
| 국민의힘 | 285 | 278 | 52% | 6% | 26% | 16% | -46 |
| 더불어민주당 | 328 | 328 | 43% | 11% | 37% | 9% | -32 |
| 정의당 | 46 | 45 | - | - | - | - | - |
| 무당(無黨)층 | 269 | 275 | 44% | 8% | 28% | 20% | -36 |
| 직업별 | | | | | | | |
| 농/임/어업 | 24 | 23 | - | - | - | - | - |
| 자영업 | 154 | 147 | 55% | 10% | 27% | 8% | -45 |
| 기능노무/서비스 | 136 | 131 | 42% | 5% | 32% | 20% | -37 |
| 사무/관리 | 345 | 354 | 51% | 10% | 32% | 6% | -41 |
| 전업주부 | 189 | 183 | 37% | 7% | 29% | 27% | -30 |
| 학생 | 49 | 60 | - | - | - | - | - |
| 무직/은퇴/기타 | 103 | 102 | 37% | 8% | 24% | 30% | -29 |
| 생활 수준별 | | | | | | | |
| 상/중상 | 139 | 140 | 52% | 12% | 29% | 7% | -40 |
| 중 | 435 | 442 | 47% | 9% | 32% | 12% | -38 |
| 중하 | 250 | 245 | 48% | 6% | 34% | 11% | -42 |
| 하 | 160 | 157 | 39% | 8% | 23% | 30% | -31 |
| 성향별 | | | | | | | |
| 보수 | 263 | 261 | 52% | 9% | 27% | 12% | -43 |
| 중도 | 335 | 338 | 52% | 6% | 33% | 9% | -46 |
| 진보 | 241 | 238 | 44% | 12% | 39% | 5% | -32 |
| 모름/응답거절 | 161 | 163 | 30% | 8% | 18% | 45% | -22 |
| 대통령 직무 | | | | | | | |
| 긍정 평가자 | 295 | 295 | 39% | 11% | 38% | 12% | -28 |
| 부정 평가자 | 600 | 597 | 52% | 7% | 28% | 13% | -45 |
| 평소 정치에 관심이 | | | | | | | |
| 많이 있다 | 239 | 231 | 54% | 10% | 23% | 13% | -44 |
| 약간 있다 | 453 | 456 | 48% | 9% | 33% | 11% | -39 |
| 별로 없다 | 225 | 227 | 45% | 8% | 35% | 12% | -37 |
| 전혀 없다 | 62 | 65 | 25% | 10% | 29% | 36% | -15 |

- Net Score: 순(純)지수, 낙관-비관 격차

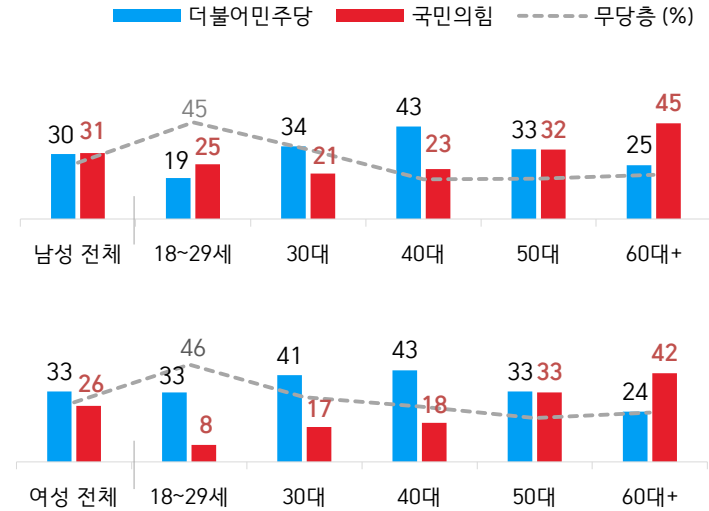
- 50사례 미만은 수치 제시하지 않음. 한국갤럽 데일리 오피니언 제445호 www.gallup.co.kr

● 2021년 4월(1, 3~5주) 통합 대통령 직무 수행 평가 - 성·연령별



- 전국 성인 4,008명 전화조사. 한국갤럽 데일리 제445호 www.gallup.co.kr

● 2021년 4월(1, 3~5주) 통합 주요 정당 지지도 - 성·연령별



- 전국 성인 4,008명 전화조사. 한국갤럽 데일리 제445호 www.gallup.co.kr

대통령 직무 수행 평가 - 2021년 1, 2월

| | 2021년 1월(1~4주) 통합 | 조사완료 | 가중적용 | 대통령 직무 수행 평가 | | | |
|------------|----------------------|------------|------------|--------------|------------|--------------|-------------|
| | | 사례수 (명) | 사례수 (명) | 잘하고 있다 | 잘못하고 있다 | 어느 쪽도 아니다 | 모름/ 응답거절 |
| 지역별 | 전체 | 4,005 | 4,000 | 38% | 53% | 4% | 5% |
| | 서울 | 767 | 765 | 37% | 56% | 2% | 4% |
| | 인천/경기 | 1,249 | 1,245 | 39% | 52% | 4% | 5% |
| | 강원 | 123 | 121 | 29% | 59% | 4% | 8% |
| | 대전/세종/충청 | 421 | 422 | 39% | 51% | 5% | 6% |
| | 광주/전라 | 392 | 393 | 63% | 28% | 4% | 4% |
| | 대구/경북 | 395 | 393 | 25% | 64% | 3% | 8% |
| | 부산/울산/경남 | 606 | 609 | 28% | 64% | 4% | 4% |
| | 제주 | 52 | 51 | 45% | 46% | 2% | 7% |
| 성별 | 남성 | 2,019 | 1,983 | 35% | 57% | 3% | 5% |
| | 여성 | 1,986 | 2,017 | 40% | 49% | 5% | 6% |
| 연령별 | 18~29세 | 609 | 713 | 27% | 55% | 4% | 14% |
| | 30대 | 557 | 623 | 45% | 48% | 3% | 4% |
| | 40대 | 769 | 752 | 51% | 42% | 3% | 3% |
| | 50대 | 830 | 784 | 38% | 57% | 3% | 2% |
| | 60대 이상 | 1,240 | 1,128 | 32% | 60% | 4% | 5% |
| 성/연령별 | 남성 18~29세 | 324 | 374 | 18% | 64% | 2% | 15% |
| | 남성 30대 | 299 | 321 | 42% | 51% | 3% | 3% |
| | 남성 40대 | 402 | 382 | 52% | 43% | 2% | 2% |
| | 남성 50대 | 429 | 396 | 36% | 60% | 2% | 1% |
| | 남성 60대 이상 | 565 | 511 | 30% | 65% | 3% | 2% |
| | 여성 18~29세 | 285 | 339 | 37% | 45% | 6% | 12% |
| | 여성 30대 | 258 | 302 | 47% | 45% | 3% | 4% |
| | 여성 40대 | 367 | 370 | 50% | 42% | 4% | 4% |
| | 여성 50대 | 401 | 388 | 39% | 55% | 4% | 2% |
| | 여성 60대 이상 | 675 | 618 | 33% | 55% | 5% | 7% |
| 주요 지지 정당별 | 국민의당 | 204 | 203 | 12% | 80% | 2% | 5% |
| | 국민의힘 | 912 | 878 | 3% | 93% | 1% | 2% |
| | 더불어민주당 | 1,370 | 1,370 | 75% | 20% | 3% | 2% |
| | 열린민주당 | 117 | 116 | 78% | 18% | 3% | 1% |
| | 정의당 | 219 | 217 | 45% | 48% | 4% | 3% |
| | 무당(無黨)층 | 1,155 | 1,188 | 19% | 62% | 6% | 13% |
| 직업별 | 농/임/어업 | 129 | 117 | 34% | 58% | 5% | 3% |
| | 자영업 | 568 | 552 | 36% | 59% | 3% | 2% |
| | 기능노무/서비스 | 539 | 531 | 38% | 53% | 4% | 5% |
| | 사무/관리 | 1,223 | 1,259 | 46% | 47% | 2% | 4% |
| | 전업주부 | 786 | 755 | 34% | 55% | 5% | 5% |
| | 학생 | 254 | 299 | 27% | 57% | 3% | 14% |
| | 무직/은퇴/기타 | 506 | 486 | 31% | 56% | 5% | 8% |
| 성향별 | 보수 | 1,022 | 998 | 16% | 79% | 2% | 2% |
| | 중도 | 1,224 | 1,242 | 35% | 57% | 4% | 3% |
| | 진보 | 1,112 | 1,122 | 64% | 31% | 3% | 2% |
| | 모름/응답거절 | 647 | 638 | 30% | 45% | 6% | 19% |
| 평소 정치에 관심이 | 많이 있다 | 983 | 955 | 40% | 57% | 2% | 1% |
| | 약간 있다 | 1,735 | 1,735 | 40% | 54% | 3% | 3% |
| | 별로 없다 | 903 | 915 | 35% | 54% | 5% | 6% |
| | 전혀 없다 | 306 | 323 | 26% | 39% | 7% | 28% |

| | 2021년 2월(1, 3, 4주) 통합 | 조사완료 | 가중적용 | 대통령 직무 수행 평가 | | | |
|------------|--------------------------|------------|------------|--------------|------------|--------------|-------------|
| | | 사례수 (명) | 사례수 (명) | 잘하고 있다 | 잘못하고 있다 | 어느 쪽도 아니다 | 모름/ 응답거절 |
| 지역별 | 전체 | 3,006 | 3,000 | 39% | 51% | 4% | 6% |
| | 서울 | 577 | 574 | 37% | 54% | 4% | 5% |
| | 인천/경기 | 937 | 934 | 37% | 52% | 4% | 7% |
| | 강원 | 90 | 91 | 34% | 56% | 4% | 6% |
| | 대전/세종/충청 | 313 | 317 | 39% | 51% | 3% | 6% |
| | 광주/전라 | 295 | 295 | 71% | 22% | 4% | 4% |
| | 대구/경북 | 299 | 295 | 25% | 66% | 3% | 6% |
| | 부산/울산/경남 | 455 | 457 | 35% | 55% | 4% | 6% |
| | 제주 | 40 | 38 | - | - | - | - |
| 성별 | 남성 | 1,510 | 1,487 | 38% | 55% | 3% | 4% |
| | 여성 | 1,496 | 1,513 | 40% | 47% | 4% | 8% |
| 연령별 | 18~29세 | 519 | 534 | 30% | 56% | 2% | 12% |
| | 30대 | 429 | 467 | 45% | 47% | 3% | 4% |
| | 40대 | 532 | 564 | 50% | 42% | 3% | 4% |
| | 50대 | 615 | 588 | 40% | 54% | 3% | 3% |
| | 60대 이상 | 911 | 846 | 33% | 55% | 6% | 6% |
| 성/연령별 | 남성 18~29세 | 255 | 280 | 18% | 70% | 2% | 9% |
| | 남성 30대 | 239 | 241 | 41% | 53% | 2% | 4% |
| | 남성 40대 | 293 | 287 | 54% | 42% | 1% | 3% |
| | 남성 50대 | 314 | 297 | 43% | 52% | 4% | 1% |
| | 남성 60대 이상 | 409 | 383 | 33% | 58% | 6% | 2% |
| | 여성 18~29세 | 264 | 254 | 42% | 40% | 3% | 16% |
| | 여성 30대 | 190 | 227 | 50% | 40% | 5% | 5% |
| | 여성 40대 | 239 | 277 | 46% | 43% | 5% | 6% |
| | 여성 50대 | 301 | 291 | 37% | 56% | 2% | 4% |
| | 여성 60대 이상 | 502 | 463 | 32% | 53% | 6% | 9% |
| 주요 지지 정당별 | 국민의당 | 129 | 127 | 15% | 80% | 3% | 2% |
| | 국민의힘 | 691 | 671 | 4% | 92% | 2% | 2% |
| | 더불어민주당 | 1,088 | 1,096 | 72% | 21% | 4% | 3% |
| | 열린민주당 | 84 | 81 | 67% | 26% | 6% | 2% |
| | 정의당 | 156 | 158 | 51% | 43% | 4% | 4% |
| | 무당(無黨)층 | 832 | 840 | 22% | 59% | 5% | 14% |
| 직업별 | 농/임/어업 | 84 | 79 | 31% | 59% | 5% | 6% |
| | 자영업 | 464 | 456 | 37% | 57% | 3% | 2% |
| | 기능노무/서비스 | 424 | 418 | 43% | 50% | 5% | 3% |
| | 사무/관리 | 865 | 896 | 47% | 45% | 3% | 4% |
| | 전업주부 | 532 | 518 | 36% | 54% | 5% | 6% |
| | 학생 | 246 | 255 | 27% | 55% | 2% | 15% |
| | 무직/은퇴/기타 | 391 | 379 | 31% | 53% | 5% | 11% |
| 성향별 | 보수 | 767 | 756 | 19% | 76% | 2% | 2% |
| | 중도 | 930 | 933 | 37% | 55% | 4% | 4% |
| | 진보 | 819 | 831 | 64% | 30% | 3% | 3% |
| | 모름/응답거절 | 490 | 480 | 31% | 43% | 7% | 19% |
| 평소 정치에 관심이 | 많이 있다 | 740 | 723 | 39% | 58% | 2% | 1% |
| | 약간 있다 | 1,348 | 1,355 | 42% | 52% | 3% | 3% |
| | 별로 없다 | 599 | 604 | 36% | 50% | 6% | 8% |
| | 전혀 없다 | 232 | 234 | 31% | 39% | 4% | 25% |

대통령 직무 수행 평가 - 2021년 3, 4월

| | 2021년 3월(1~4주) 통합 | 조사완료 사례수 (명) | 가중적용 사례수 (명) | 대통령 직무 수행 평가 | | | |
|------------|----------------------|--------------------|--------------------|--------------|------------|--------------|-------------|
| | | | | 잘하고 있다 | 잘못하고 있다 | 어느 쪽도 아니다 | 모름/ 응답거절 |
| 지역별 | 전체 | 4,011 | 4,000 | 37% | 55% | 3% | 5% |
| | 서울 | 769 | 764 | 31% | 61% | 3% | 5% |
| | 인천/경기 | 1,249 | 1,249 | 37% | 54% | 4% | 6% |
| | 강원 | 123 | 121 | 29% | 63% | 4% | 3% |
| | 대전/세종/충청 | 418 | 422 | 35% | 56% | 3% | 6% |
| | 광주/전라 | 391 | 393 | 67% | 26% | 3% | 4% |
| | 대구/경북 | 394 | 393 | 29% | 63% | 3% | 5% |
| | 부산/울산/경남 | 611 | 608 | 34% | 59% | 3% | 4% |
| | 제주 | 56 | 51 | 36% | 57% | | 6% |
| 성별 | 남성 | 2,038 | 1,983 | 36% | 57% | 3% | 4% |
| | 여성 | 1,973 | 2,017 | 38% | 52% | 3% | 6% |
| 연령별 | 18~29세 | 608 | 707 | 31% | 52% | 4% | 14% |
| | 30대 | 584 | 619 | 44% | 50% | 3% | 3% |
| | 40대 | 720 | 751 | 50% | 44% | 3% | 3% |
| | 50대 | 857 | 783 | 37% | 58% | 3% | 2% |
| | 60대 이상 | 1,242 | 1,140 | 29% | 64% | 4% | 4% |
| 성/연령별 | 남성 18~29세 | 330 | 371 | 21% | 65% | 3% | 11% |
| | 남성 30대 | 331 | 319 | 37% | 56% | 3% | 4% |
| | 남성 40대 | 388 | 381 | 52% | 43% | 2% | 3% |
| | 남성 50대 | 432 | 395 | 42% | 54% | 2% | 2% |
| | 남성 60대 이상 | 557 | 517 | 29% | 66% | 3% | 1% |
| | 여성 18~29세 | 278 | 336 | 42% | 37% | 4% | 18% |
| | 여성 30대 | 253 | 300 | 52% | 44% | 2% | 2% |
| | 여성 40대 | 332 | 369 | 49% | 45% | 3% | 3% |
| | 여성 50대 | 425 | 388 | 31% | 63% | 3% | 2% |
| | 여성 60대 이상 | 685 | 624 | 28% | 61% | 4% | 6% |
| 주요 정당별 | 국민의당 | 181 | 181 | 13% | 84% | 1% | 2% |
| | 국민의힘 | 1,084 | 1,040 | 3% | 95% | 1% | 1% |
| | 더불어민주당 | 1,338 | 1,342 | 75% | 19% | 3% | 3% |
| | 열린민주당 | 100 | 101 | 70% | 25% | 3% | 3% |
| | 정의당 | 219 | 225 | 45% | 48% | 4% | 2% |
| | 무당(無黨)층 | 1,064 | 1,086 | 21% | 60% | 6% | 13% |
| 직업별 | 농/임/어업 | 108 | 100 | 38% | 58% | 3% | |
| | 자영업 | 623 | 603 | 36% | 59% | 3% | 2% |
| | 기능노무/서비스 | 535 | 522 | 40% | 52% | 4% | 4% |
| | 사무/관리 | 1,246 | 1,287 | 46% | 47% | 2% | 5% |
| | 전업주부 | 779 | 745 | 29% | 62% | 4% | 5% |
| | 학생 | 251 | 292 | 28% | 54% | 2% | 16% |
| | 무직/은퇴/기타 | 469 | 451 | 30% | 61% | 3% | 7% |
| 성향별 | 보수 | 1,065 | 1,036 | 16% | 81% | 2% | 2% |
| | 중도 | 1,228 | 1,242 | 34% | 58% | 3% | 4% |
| | 진보 | 1,054 | 1,073 | 65% | 30% | 3% | 3% |
| | 모름/응답거절 | 664 | 649 | 30% | 48% | 6% | 15% |
| 평소 정치에 관심이 | 많이 있다 | 982 | 951 | 35% | 62% | 1% | 1% |
| | 약간 있다 | 1,766 | 1,753 | 41% | 54% | 3% | 2% |
| | 별로 없다 | 841 | 865 | 34% | 55% | 5% | 7% |
| | 전혀 없다 | 325 | 340 | 31% | 39% | 7% | 24% |

| | 2021년 4월(1, 3~5주) 통합 | 조사완료 사례수 (명) | 가중적용 사례수 (명) | 대통령 직무 수행 평가 | | | |
|------------|-------------------------|--------------------|--------------------|--------------|------------|--------------|-------------|
| | | | | 잘하고 있다 | 잘못하고 있다 | 어느 쪽도 아니다 | 모름/ 응답거절 |
| 지역별 | 전체 | 4,008 | 4,000 | 31% | 60% | 4% | 6% |
| | 서울 | 765 | 764 | 31% | 61% | 4% | 4% |
| | 인천/경기 | 1,250 | 1,249 | 30% | 61% | 3% | 6% |
| | 강원 | 120 | 121 | 31% | 53% | 6% | 10% |
| | 대전/세종/충청 | 420 | 422 | 31% | 58% | 4% | 8% |
| | 광주/전라 | 395 | 393 | 53% | 36% | 5% | 7% |
| | 대구/경북 | 394 | 393 | 17% | 75% | 2% | 6% |
| | 부산/울산/경남 | 612 | 608 | 25% | 64% | 4% | 7% |
| | 제주 | 52 | 51 | 34% | 54% | 5% | 7% |
| 성별 | 남성 | 2,007 | 1,983 | 29% | 64% | 3% | 4% |
| | 여성 | 2,001 | 2,017 | 33% | 55% | 5% | 8% |
| 연령별 | 18~29세 | 576 | 707 | 24% | 58% | 3% | 14% |
| | 30대 | 625 | 619 | 38% | 55% | 2% | 5% |
| | 40대 | 750 | 751 | 44% | 49% | 4% | 3% |
| | 50대 | 836 | 783 | 29% | 64% | 4% | 3% |
| | 60대 이상 | 1,221 | 1,140 | 23% | 68% | 4% | 5% |
| 성/연령별 | 남성 18~29세 | 302 | 371 | 17% | 70% | 4% | 10% |
| | 남성 30대 | 327 | 319 | 33% | 60% | 1% | 5% |
| | 남성 40대 | 396 | 381 | 43% | 52% | 3% | 2% |
| | 남성 50대 | 429 | 395 | 28% | 66% | 3% | 3% |
| | 남성 60대 이상 | 553 | 517 | 24% | 71% | 2% | 2% |
| | 여성 18~29세 | 274 | 336 | 33% | 45% | 3% | 19% |
| | 여성 30대 | 298 | 300 | 43% | 49% | 4% | 5% |
| | 여성 40대 | 354 | 369 | 44% | 46% | 5% | 4% |
| | 여성 50대 | 407 | 388 | 29% | 63% | 5% | 3% |
| | 여성 60대 이상 | 668 | 624 | 23% | 64% | 5% | 8% |
| 주요 정당별 | 국민의당 | 181 | 180 | 12% | 82% | 5% | 1% |
| | 국민의힘 | 1,175 | 1,141 | 3% | 94% | 1% | 2% |
| | 더불어민주당 | 1,274 | 1,270 | 68% | 26% | 3% | 3% |
| | 열린민주당 | 91 | 88 | 60% | 27% | 9% | 3% |
| | 정의당 | 200 | 202 | 39% | 49% | 6% | 6% |
| | 무당(無黨)층 | 1,055 | 1,089 | 16% | 64% | 6% | 15% |
| 직업별 | 농/임/어업 | 96 | 91 | 31% | 64% | 1% | 4% |
| | 자영업 | 638 | 614 | 29% | 65% | 4% | 2% |
| | 기능노무/서비스 | 544 | 532 | 32% | 56% | 5% | 7% |
| | 사무/관리 | 1,352 | 1,365 | 36% | 56% | 3% | 5% |
| | 전업주부 | 741 | 712 | 28% | 62% | 5% | 6% |
| | 학생 | 228 | 279 | 26% | 57% | 3% | 13% |
| | 무직/은퇴/기타 | 409 | 407 | 23% | 65% | 4% | 7% |
| 성향별 | 보수 | 1,045 | 1,026 | 14% | 82% | 2% | 3% |
| | 중도 | 1,304 | 1,307 | 28% | 63% | 4% | 4% |
| | 진보 | 1,020 | 1,023 | 55% | 39% | 3% | 3% |
| | 모름/응답거절 | 639 | 643 | 24% | 50% | 6% | 20% |
| 평소 정치에 관심이 | 많이 있다 | 1,003 | 969 | 33% | 65% | 1% | 2% |
| | 약간 있다 | 1,836 | 1,834 | 33% | 61% | 3% | 3% |
| | 별로 없다 | 779 | 790 | 29% | 57% | 6% | 8% |
| | 전혀 없다 | 286 | 307 | 18% | 45% | 6% | 31% |

정당 지지도 - 2021년 1월

| 2021년 1월(1~4주) 통합 | 조사완료 사례수 (명) | 가중적용 사례수 (명) | 정당 지지도 | | | | | | |
|----------------------|--------------------|--------------------|--------|------|------------|-----------|-----|----|------------|
| | | | 국민의당 | 국민의힘 | 더불어 민주당 | 열린 민주당 | 정의당 | 기타 | 무당층 無黨層 |
| 전체 | 4,005 | 4,000 | 5% | 22% | 34% | 3% | 5% | 1% | 30% |
| 지역별 서울 | 767 | 765 | 6% | 23% | 35% | 3% | 5% | 1% | 27% |
| 인천/경기 | 1,249 | 1,245 | 5% | 18% | 36% | 3% | 5% | 0% | 32% |
| 강원 | 123 | 121 | 6% | 22% | 31% | 2% | 7% | 1% | 31% |
| 대전/세종/충청 | 421 | 422 | 2% | 23% | 33% | 2% | 4% | 0% | 36% |
| 광주/전라 | 392 | 393 | 3% | 5% | 59% | 3% | 7% | 1% | 21% |
| 대구/경북 | 395 | 393 | 7% | 35% | 21% | 3% | 5% | 0% | 29% |
| 부산/울산/경남 | 606 | 609 | 6% | 31% | 23% | 3% | 6% | 1% | 30% |
| 제주 | 52 | 51 | 10% | 18% | 35% | 3% | 8% | | 26% |
| 성별 남성 | 2,019 | 1,983 | 6% | 25% | 32% | 3% | 6% | 1% | 28% |
| 여성 | 1,986 | 2,017 | 4% | 19% | 36% | 3% | 5% | 1% | 32% |
| 연령별 18~29세 | 609 | 713 | 6% | 11% | 25% | 1% | 5% | 1% | 51% |
| 30대 | 557 | 623 | 5% | 14% | 43% | 4% | 5% | 1% | 28% |
| 40대 | 769 | 752 | 4% | 14% | 45% | 6% | 7% | 0% | 24% |
| 50대 | 830 | 784 | 4% | 28% | 35% | 3% | 7% | 1% | 23% |
| 60대 이상 | 1,240 | 1,128 | 6% | 34% | 28% | 2% | 3% | 0% | 26% |
| 성/연령별 남성 18~29세 | 324 | 374 | 9% | 17% | 18% | 0% | 4% | 0% | 53% |
| 남성 30대 | 299 | 321 | 6% | 18% | 39% | 3% | 4% | 1% | 28% |
| 남성 40대 | 402 | 382 | 4% | 15% | 45% | 8% | 8% | | 20% |
| 남성 50대 | 429 | 396 | 5% | 29% | 36% | 2% | 7% | 2% | 19% |
| 남성 60대 이상 | 565 | 511 | 6% | 38% | 27% | 2% | 4% | 1% | 22% |
| 여성 18~29세 | 285 | 339 | 2% | 4% | 34% | 1% | 7% | 3% | 48% |
| 여성 30대 | 258 | 302 | 4% | 11% | 46% | 4% | 6% | 1% | 27% |
| 여성 40대 | 367 | 370 | 5% | 13% | 45% | 4% | 6% | 0% | 28% |
| 여성 50대 | 401 | 388 | 3% | 27% | 34% | 3% | 6% | 0% | 27% |
| 여성 60대 이상 | 675 | 618 | 6% | 31% | 29% | 2% | 3% | 0% | 30% |
| 직업별 농/임/어업 | 129 | 117 | 6% | 33% | 30% | 1% | 4% | 2% | 25% |
| 자영업 | 568 | 552 | 5% | 29% | 36% | 3% | 6% | 0% | 22% |
| 기능노무/서비스 | 539 | 531 | 6% | 20% | 36% | 2% | 7% | 1% | 29% |
| 사무/관리 | 1,223 | 1,259 | 4% | 17% | 41% | 4% | 6% | 1% | 27% |
| 전업주부 | 786 | 755 | 5% | 26% | 31% | 3% | 4% | 0% | 29% |
| 학생 | 254 | 299 | 6% | 12% | 22% | 1% | 7% | 1% | 51% |
| 무직/은퇴/기타 | 506 | 486 | 6% | 27% | 25% | 2% | 3% | 2% | 36% |
| 성향별 보수 | 1,022 | 998 | 6% | 51% | 14% | 2% | 3% | 1% | 24% |
| 중도 | 1,224 | 1,242 | 7% | 19% | 32% | 2% | 6% | 1% | 33% |
| 진보 | 1,112 | 1,122 | 2% | 5% | 62% | 6% | 9% | 1% | 15% |
| 모름/응답거절 | 647 | 638 | 4% | 13% | 23% | 1% | 2% | 0% | 57% |
| 대통령 긍정 평가자 | 1,517 | 1,510 | 2% | 2% | 68% | 6% | 6% | 1% | 15% |
| 직무 부정 평가자 | 2,145 | 2,134 | 8% | 38% | 13% | 1% | 5% | 1% | 35% |
| 평소 많이 있다 | 983 | 955 | 5% | 31% | 38% | 4% | 5% | 1% | 16% |
| 정치에 약간 있다 | 1,735 | 1,735 | 6% | 23% | 39% | 3% | 6% | 1% | 23% |
| 관심이 별로 없다 | 903 | 915 | 5% | 16% | 28% | 3% | 7% | 1% | 40% |
| 전혀 없다 | 306 | 323 | 1% | 8% | 12% | 2% | 2% | 1% | 74% |

정당 지지도 - 2021년 2월

| 2021년 2월(1, 3, 4주) 통합 | 조사완료 사례수 (명) | 가중적용 사례수 (명) | 정당 지지도 | | | | | | |
|--------------------------|--------------------|--------------------|--------|------|------------|-----------|-----|----|------------|
| | | | 국민의당 | 국민의힘 | 더불어 민주당 | 열린 민주당 | 정의당 | 기타 | 무당층 無黨層 |
| 전체 | 3,006 | 3,000 | 4% | 22% | 37% | 3% | 5% | 1% | 28% |
| 지역별 | | | | | | | | | |
| 서울 | 577 | 574 | 6% | 23% | 36% | 2% | 6% | 1% | 28% |
| 인천/경기 | 937 | 934 | 5% | 21% | 38% | 3% | 5% | 1% | 29% |
| 강원 | 90 | 91 | | 22% | 31% | 4% | 9% | 1% | 34% |
| 대전/세종/충청 | 313 | 317 | 4% | 24% | 32% | 3% | 6% | 1% | 29% |
| 광주/전라 | 295 | 295 | 4% | 4% | 65% | 5% | 6% | 1% | 14% |
| 대구/경북 | 299 | 295 | 4% | 36% | 21% | 3% | 4% | 1% | 31% |
| 부산/울산/경남 | 455 | 457 | 3% | 29% | 30% | 2% | 5% | 1% | 30% |
| 제주 | 40 | 38 | - | - | - | - | - | - | - |
| 성별 | | | | | | | | | |
| 남성 | 1,510 | 1,487 | 5% | 25% | 36% | 3% | 5% | 1% | 25% |
| 여성 | 1,496 | 1,513 | 4% | 20% | 37% | 3% | 5% | 1% | 31% |
| 연령별 | | | | | | | | | |
| 18~29세 | 519 | 534 | 4% | 11% | 29% | 1% | 7% | 1% | 47% |
| 30대 | 429 | 467 | 4% | 15% | 43% | 2% | 5% | 1% | 28% |
| 40대 | 532 | 564 | 4% | 16% | 47% | 4% | 6% | 1% | 22% |
| 50대 | 615 | 588 | 3% | 26% | 37% | 4% | 6% | 1% | 22% |
| 60대 이상 | 911 | 846 | 5% | 35% | 30% | 2% | 3% | 0% | 24% |
| 성/연령별 | | | | | | | | | |
| 남성 18~29세 | 255 | 280 | 6% | 18% | 24% | 1% | 4% | 1% | 47% |
| 남성 30대 | 239 | 241 | 5% | 19% | 41% | 3% | 6% | 0% | 26% |
| 남성 40대 | 293 | 287 | 5% | 18% | 49% | 4% | 5% | 1% | 19% |
| 남성 50대 | 314 | 297 | 4% | 25% | 39% | 4% | 8% | 1% | 19% |
| 남성 60대 이상 | 409 | 383 | 4% | 38% | 31% | 3% | 4% | 1% | 18% |
| 여성 18~29세 | 264 | 254 | 2% | 3% | 35% | 1% | 10% | 2% | 46% |
| 여성 30대 | 190 | 227 | 3% | 11% | 46% | 2% | 5% | 2% | 30% |
| 여성 40대 | 239 | 277 | 4% | 15% | 45% | 4% | 7% | 1% | 25% |
| 여성 50대 | 301 | 291 | 3% | 27% | 36% | 4% | 4% | 1% | 26% |
| 여성 60대 이상 | 502 | 463 | 5% | 32% | 29% | 2% | 3% | | 29% |
| 직업별 | | | | | | | | | |
| 농/임/어업 | 84 | 79 | 1% | 36% | 40% | 2% | 1% | 1% | 19% |
| 자영업 | 464 | 456 | 5% | 28% | 36% | 4% | 5% | 1% | 22% |
| 기능노무/서비스 | 424 | 418 | 5% | 22% | 38% | 3% | 9% | 0% | 24% |
| 사무/관리 | 865 | 896 | 3% | 16% | 43% | 3% | 6% | 2% | 27% |
| 전업주부 | 532 | 518 | 4% | 27% | 36% | 2% | 4% | 0% | 26% |
| 학생 | 246 | 255 | 5% | 12% | 30% | 1% | 6% | 1% | 44% |
| 무직/은퇴/기타 | 391 | 379 | 4% | 28% | 24% | 3% | 4% | 0% | 37% |
| 성향별 | | | | | | | | | |
| 보수 | 767 | 756 | 5% | 50% | 17% | 1% | 3% | 0% | 23% |
| 중도 | 930 | 933 | 6% | 19% | 34% | 3% | 5% | 1% | 32% |
| 진보 | 819 | 831 | 2% | 5% | 63% | 4% | 10% | 1% | 15% |
| 모름/응답거절 | 490 | 480 | 3% | 16% | 25% | 2% | 2% | 1% | 51% |
| 대통령 긍정 평가자 | 1,162 | 1,166 | 2% | 2% | 68% | 5% | 7% | 1% | 15% |
| 직무 부정 평가자 | 1,552 | 1,543 | 7% | 40% | 15% | 1% | 4% | 1% | 32% |
| 평소 많이 있다 | 740 | 723 | 3% | 35% | 36% | 4% | 5% | 2% | 15% |
| 정치에 약간 있다 | 1,348 | 1,355 | 5% | 22% | 42% | 3% | 6% | 0% | 22% |
| 관심이 별로 없다 | 599 | 604 | 4% | 15% | 33% | 2% | 5% | 1% | 39% |
| 전혀 없다 | 232 | 234 | 2% | 6% | 16% | 2% | 3% | 1% | 71% |

정당 지지도 - 2021년 3월

| 2021년 3월(1~4주) 통합 | 조사완료 사례수 (명) | 가중적용 사례수 (명) | 정당 지지도 | | | | | | |
|----------------------|--------------------|--------------------|--------|------|------------|-----------|-----|----|------------|
| | | | 국민의당 | 국민의힘 | 더불어 민주당 | 열린 민주당 | 정의당 | 기타 | 무당층 無黨層 |
| 전체 | 4,011 | 4,000 | 5% | 26% | 34% | 3% | 6% | 1% | 27% |
| 지역별 서울 | 769 | 764 | 6% | 29% | 30% | 2% | 6% | 1% | 26% |
| 인천/경기 | 1,249 | 1,249 | 5% | 23% | 36% | 3% | 5% | 1% | 27% |
| 강원 | 123 | 121 | 2% | 32% | 26% | 3% | 5% | | 32% |
| 대전/세종/충청 | 418 | 422 | 6% | 25% | 31% | 3% | 5% | 0% | 31% |
| 광주/전라 | 391 | 393 | 3% | 6% | 59% | 2% | 8% | 1% | 21% |
| 대구/경북 | 394 | 393 | 4% | 36% | 22% | 1% | 5% | 0% | 31% |
| 부산/울산/경남 | 611 | 608 | 3% | 34% | 27% | 3% | 5% | 1% | 27% |
| 제주 | 56 | 51 | 2% | 30% | 36% | 4% | 4% | | 25% |
| 성별 남성 | 2,038 | 1,983 | 5% | 27% | 34% | 3% | 6% | 0% | 25% |
| 여성 | 1,973 | 2,017 | 4% | 25% | 34% | 2% | 5% | 1% | 29% |
| 연령별 18~29세 | 608 | 707 | 4% | 12% | 28% | 2% | 7% | 2% | 45% |
| 30대 | 584 | 619 | 6% | 17% | 39% | 3% | 7% | 1% | 26% |
| 40대 | 720 | 751 | 5% | 16% | 45% | 4% | 6% | 1% | 24% |
| 50대 | 857 | 783 | 4% | 32% | 34% | 3% | 7% | 0% | 20% |
| 60대 이상 | 1,242 | 1,140 | 4% | 42% | 26% | 2% | 3% | 0% | 23% |
| 성/연령별 남성 18~29세 | 330 | 371 | 5% | 17% | 23% | 1% | 6% | 1% | 46% |
| 남성 30대 | 331 | 319 | 9% | 22% | 33% | 3% | 6% | 1% | 27% |
| 남성 40대 | 388 | 381 | 5% | 14% | 48% | 4% | 7% | 1% | 21% |
| 남성 50대 | 432 | 395 | 2% | 32% | 37% | 4% | 8% | | 17% |
| 남성 60대 이상 | 557 | 517 | 4% | 42% | 28% | 2% | 4% | 1% | 19% |
| 여성 18~29세 | 278 | 336 | 3% | 7% | 34% | 2% | 8% | 3% | 45% |
| 여성 30대 | 253 | 300 | 3% | 13% | 47% | 2% | 9% | 0% | 26% |
| 여성 40대 | 332 | 369 | 5% | 18% | 41% | 3% | 5% | 1% | 27% |
| 여성 50대 | 425 | 388 | 5% | 32% | 30% | 3% | 6% | 0% | 24% |
| 여성 60대 이상 | 685 | 624 | 4% | 41% | 25% | 2% | 2% | 0% | 26% |
| 직업별 농/임/어업 | 108 | 100 | 9% | 29% | 35% | 2% | 7% | | 18% |
| 자영업 | 623 | 603 | 5% | 32% | 36% | 2% | 4% | 0% | 21% |
| 기능노무/서비스 | 535 | 522 | 4% | 23% | 35% | 3% | 6% | 0% | 29% |
| 사무/관리 | 1,246 | 1,287 | 4% | 19% | 40% | 3% | 7% | 0% | 26% |
| 전업주부 | 779 | 745 | 5% | 37% | 27% | 2% | 3% | 1% | 25% |
| 학생 | 251 | 292 | 4% | 14% | 26% | 1% | 9% | 2% | 44% |
| 무직/은퇴/기타 | 469 | 451 | 4% | 32% | 25% | 2% | 4% | 2% | 31% |
| 성향별 보수 | 1,065 | 1,036 | 6% | 55% | 15% | 1% | 3% | 1% | 21% |
| 중도 | 1,228 | 1,242 | 7% | 25% | 32% | 2% | 6% | 1% | 28% |
| 진보 | 1,054 | 1,073 | 2% | 5% | 62% | 5% | 10% | 1% | 15% |
| 모름/응답거절 | 664 | 649 | 3% | 18% | 20% | 1% | 3% | 0% | 55% |
| 대통령 긍정 평가자 | 1,477 | 1,482 | 2% | 2% | 68% | 5% | 7% | 0% | 16% |
| 직무 부정 평가자 | 2,213 | 2,190 | 7% | 45% | 12% | 1% | 5% | 1% | 30% |
| 평소 많이 있다 | 982 | 951 | 4% | 37% | 35% | 3% | 6% | 1% | 13% |
| 정치에 약간 있다 | 1,766 | 1,753 | 6% | 27% | 38% | 3% | 6% | 1% | 20% |
| 관심이 별로 없다 | 841 | 865 | 4% | 19% | 31% | 2% | 6% | 1% | 38% |
| 전혀 없다 | 325 | 340 | 2% | 9% | 16% | 1% | 3% | 1% | 68% |

정당 지지도 - 2021년 4월

| 2021년 4월(1, 3~5주) 통합 | 조사완료 사례수 (명) | 가중적용 사례수 (명) | 정당 지지도 | | | | | | |
|-------------------------|--------------------|--------------------|--------|------|------------|-----------|-----|----|------------|
| | | | 국민의당 | 국민의힘 | 더불어 민주당 | 열린 민주당 | 정의당 | 기타 | 무당층 無黨層 |
| 전체 | 4,008 | 4,000 | 4% | 29% | 32% | 2% | 5% | 1% | 27% |
| 지역별 서울 | 765 | 764 | 4% | 30% | 32% | 2% | 5% | 1% | 24% |
| 인천/경기 | 1,250 | 1,249 | 5% | 27% | 31% | 2% | 5% | 1% | 29% |
| 강원 | 120 | 121 | 4% | 34% | 24% | 5% | 4% | | 29% |
| 대전/세종/충청 | 420 | 422 | 5% | 30% | 28% | 1% | 6% | 1% | 30% |
| 광주/전라 | 395 | 393 | 3% | 9% | 55% | 4% | 9% | 0% | 20% |
| 대구/경북 | 394 | 393 | 5% | 40% | 20% | 1% | 4% | 1% | 29% |
| 부산/울산/경남 | 612 | 608 | 4% | 34% | 28% | 2% | 4% | 0% | 27% |
| 제주 | 52 | 51 | 3% | 9% | 44% | | 4% | 2% | 38% |
| 성별 남성 | 2,007 | 1,983 | 5% | 31% | 30% | 2% | 5% | 1% | 26% |
| 여성 | 2,001 | 2,017 | 4% | 26% | 33% | 2% | 5% | 1% | 28% |
| 연령별 18~29세 | 576 | 707 | 4% | 17% | 26% | 0% | 7% | 1% | 45% |
| 30대 | 625 | 619 | 5% | 19% | 37% | 3% | 4% | 0% | 31% |
| 40대 | 750 | 751 | 3% | 21% | 43% | 3% | 7% | 1% | 22% |
| 50대 | 836 | 783 | 4% | 33% | 33% | 4% | 6% | 1% | 20% |
| 60대 이상 | 1,221 | 1,140 | 6% | 43% | 24% | 1% | 3% | 1% | 22% |
| 성/연령별 남성 18~29세 | 302 | 371 | 5% | 25% | 19% | | 5% | 0% | 45% |
| 남성 30대 | 327 | 319 | 7% | 21% | 34% | 3% | 3% | 0% | 32% |
| 남성 40대 | 396 | 381 | 4% | 23% | 43% | 3% | 7% | 2% | 18% |
| 남성 50대 | 429 | 395 | 5% | 32% | 33% | 4% | 7% | 0% | 19% |
| 남성 60대 이상 | 553 | 517 | 4% | 45% | 25% | 1% | 3% | 1% | 21% |
| 여성 18~29세 | 274 | 336 | 2% | 8% | 33% | 0% | 9% | 2% | 46% |
| 여성 30대 | 298 | 300 | 4% | 17% | 41% | 3% | 5% | 0% | 31% |
| 여성 40대 | 354 | 369 | 3% | 18% | 43% | 3% | 6% | 0% | 26% |
| 여성 50대 | 407 | 388 | 4% | 33% | 33% | 4% | 5% | 1% | 21% |
| 여성 60대 이상 | 668 | 624 | 7% | 42% | 24% | 1% | 3% | 0% | 23% |
| 직업별 농/임/어업 | 96 | 91 | 7% | 41% | 25% | 2% | 2% | 1% | 22% |
| 자영업 | 638 | 614 | 5% | 33% | 33% | 3% | 5% | 0% | 21% |
| 기능노무/서비스 | 544 | 532 | 4% | 27% | 32% | 2% | 5% | 1% | 28% |
| 사무/관리 | 1,352 | 1,365 | 4% | 21% | 37% | 3% | 6% | 1% | 28% |
| 전업주부 | 741 | 712 | 6% | 38% | 28% | 2% | 3% | 0% | 22% |
| 학생 | 228 | 279 | 5% | 20% | 23% | | 8% | 1% | 44% |
| 무직/은퇴/기타 | 409 | 407 | 2% | 34% | 25% | 1% | 5% | 1% | 33% |
| 성향별 보수 | 1,045 | 1,026 | 5% | 57% | 13% | 1% | 3% | 1% | 20% |
| 중도 | 1,304 | 1,307 | 6% | 26% | 30% | 2% | 5% | 1% | 31% |
| 진보 | 1,020 | 1,023 | 2% | 7% | 60% | 4% | 9% | 1% | 16% |
| 모름/응답거절 | 639 | 643 | 4% | 22% | 21% | 1% | 3% | 1% | 48% |
| 대통령 긍정 평가자 | 1,236 | 1,228 | 2% | 3% | 70% | 4% | 6% | 0% | 14% |
| 직무 부정 평가자 | 2,406 | 2,389 | 6% | 45% | 14% | 1% | 4% | 1% | 29% |
| 평소 많이 있다 | 1,003 | 969 | 4% | 41% | 34% | 3% | 3% | 1% | 14% |
| 정치에 약간 있다 | 1,836 | 1,834 | 5% | 29% | 36% | 2% | 6% | 1% | 21% |
| 관심이 별로 없다 | 779 | 790 | 5% | 19% | 28% | 2% | 5% | 0% | 40% |
| 전혀 없다 | 286 | 307 | 1% | 8% | 15% | 1% | 4% | 1% | 70% |

정치적 성향 - 2021년 1, 2월

| 2021년 1월(1~4주) 통합 | 조사완료 사례수 (명) | 가중적용 사례수 (명) | 정치적 성향 | | | | 모름/ 응답거절 |
|----------------------|--------------------|--------------------|--------|-----|-----|-----|-------------|
| | | | 보수 | 중도 | 진보 | | |
| 전체 | 4,005 | 4,000 | 25% | 31% | 28% | 16% | |
| 지역별 | | | | | | | |
| 서울 | 767 | 765 | 27% | 34% | 26% | 13% | |
| 인천/경기 | 1,249 | 1,245 | 22% | 30% | 33% | 15% | |
| 강원 | 123 | 121 | 28% | 27% | 22% | 22% | |
| 대전/세종/충청 | 421 | 422 | 27% | 34% | 21% | 18% | |
| 광주/전라 | 392 | 393 | 14% | 30% | 36% | 20% | |
| 대구/경북 | 395 | 393 | 32% | 30% | 21% | 17% | |
| 부산/울산/경남 | 606 | 609 | 30% | 29% | 26% | 15% | |
| 제주 | 52 | 51 | 20% | 38% | 19% | 24% | |
| 성별 | | | | | | | |
| 남성 | 2,019 | 1,983 | 27% | 33% | 28% | 12% | |
| 여성 | 1,986 | 2,017 | 23% | 29% | 28% | 19% | |
| 연령별 | | | | | | | |
| 18~29세 | 609 | 713 | 21% | 35% | 25% | 19% | |
| 30대 | 557 | 623 | 21% | 38% | 32% | 9% | |
| 40대 | 769 | 752 | 17% | 33% | 39% | 11% | |
| 50대 | 830 | 784 | 26% | 32% | 32% | 10% | |
| 60대 이상 | 1,240 | 1,128 | 35% | 23% | 18% | 25% | |
| 성/연령별 | | | | | | | |
| 남성 18~29세 | 324 | 374 | 25% | 38% | 17% | 20% | |
| 남성 30대 | 299 | 321 | 23% | 38% | 30% | 9% | |
| 남성 40대 | 402 | 382 | 18% | 33% | 41% | 9% | |
| 남성 50대 | 429 | 396 | 27% | 33% | 34% | 7% | |
| 남성 60대 이상 | 565 | 511 | 37% | 27% | 21% | 16% | |
| 여성 18~29세 | 285 | 339 | 17% | 31% | 34% | 18% | |
| 여성 30대 | 258 | 302 | 18% | 38% | 35% | 9% | |
| 여성 40대 | 367 | 370 | 16% | 34% | 37% | 13% | |
| 여성 50대 | 401 | 388 | 25% | 31% | 30% | 14% | |
| 여성 60대 이상 | 675 | 618 | 33% | 19% | 15% | 33% | |
| 주요 지지 정당별 | | | | | | | |
| 국민의당 | 204 | 203 | 31% | 44% | 13% | 12% | |
| 국민의힘 | 912 | 878 | 58% | 26% | 7% | 9% | |
| 더불어민주당 | 1,370 | 1,370 | 10% | 29% | 51% | 11% | |
| 열린민주당 | 117 | 116 | 17% | 22% | 55% | 6% | |
| 정의당 | 219 | 217 | 13% | 36% | 45% | 6% | |
| 무당(無黨)층 | 1,155 | 1,188 | 20% | 35% | 14% | 31% | |
| 직업별 | | | | | | | |
| 농/임/어업 | 129 | 117 | 30% | 21% | 24% | 25% | |
| 자영업 | 568 | 552 | 29% | 30% | 30% | 11% | |
| 기능노무/서비스 | 539 | 531 | 26% | 29% | 28% | 17% | |
| 사무/관리 | 1,223 | 1,259 | 19% | 37% | 36% | 7% | |
| 전업주부 | 786 | 755 | 28% | 26% | 22% | 23% | |
| 학생 | 254 | 299 | 25% | 31% | 25% | 19% | |
| 무직/은퇴/기타 | 506 | 486 | 28% | 29% | 17% | 26% | |
| 대통령 직무 | | | | | | | |
| 긍정 평가자 | 1,517 | 1,510 | 11% | 29% | 48% | 13% | |
| 부정 평가자 | 2,145 | 2,134 | 37% | 33% | 16% | 13% | |
| 평소 관심이 | | | | | | | |
| 많이 있다 | 983 | 955 | 29% | 27% | 36% | 8% | |
| 약간 있다 | 1,735 | 1,735 | 26% | 35% | 31% | 9% | |
| 별로 없다 | 903 | 915 | 24% | 34% | 22% | 21% | |
| 전혀 없다 | 306 | 323 | 17% | 22% | 11% | 49% | |

- 5점 척도. 보수=(매우+약간) 보수적, 중도='중도적', 진보: '(매우+약간) 진보적'

- 한국갤럽 데일리 오피니언 제434호 www.gallup.co.kr

| 2021년 2월(1, 3, 4주) 통합 | 조사완료 사례수 (명) | 가중적용 사례수 (명) | 정치적 성향 | | | | 모름/ 응답거절 | Net Score (1)-(2) |
|--------------------------|--------------------|--------------------|-----------|-----|-----------|-----|-------------|-------------------------|
| | | | 보수 (1) | 중도 | 진보 (2) | | | |
| 전체 | 3,006 | 3,000 | 25% | 31% | 28% | 16% | -3 | |
| 지역별 | | | | | | | | |
| 서울 | 577 | 574 | 26% | 36% | 27% | 12% | -1 | |
| 인천/경기 | 937 | 934 | 26% | 31% | 28% | 15% | -2 | |
| 강원 | 90 | 91 | 28% | 25% | 22% | 24% | 6 | |
| 대전/세종/충청 | 313 | 317 | 22% | 28% | 30% | 20% | -8 | |
| 광주/전라 | 295 | 295 | 14% | 30% | 39% | 17% | -25 | |
| 대구/경북 | 299 | 295 | 31% | 30% | 23% | 15% | 8 | |
| 부산/울산/경남 | 455 | 457 | 28% | 30% | 24% | 18% | 4 | |
| 제주 | 40 | 38 | - | - | - | - | - | |
| 성별 | | | | | | | | |
| 남성 | 1,510 | 1,487 | 29% | 32% | 28% | 11% | 1 | |
| 여성 | 1,496 | 1,513 | 22% | 30% | 27% | 21% | -5 | |
| 연령별 | | | | | | | | |
| 18~29세 | 519 | 534 | 22% | 32% | 31% | 15% | -9 | |
| 30대 | 429 | 467 | 21% | 42% | 30% | 7% | -9 | |
| 40대 | 532 | 564 | 22% | 33% | 36% | 9% | -14 | |
| 50대 | 615 | 588 | 26% | 32% | 29% | 13% | -3 | |
| 60대 이상 | 911 | 846 | 31% | 22% | 18% | 28% | 13 | |
| 성/연령별 | | | | | | | | |
| 남성 18~29세 | 255 | 280 | 29% | 33% | 24% | 15% | 5 | |
| 남성 30대 | 239 | 241 | 25% | 42% | 28% | 6% | -3 | |
| 남성 40대 | 293 | 287 | 26% | 32% | 35% | 7% | -9 | |
| 남성 50대 | 314 | 297 | 26% | 32% | 32% | 10% | -6 | |
| 남성 60대 이상 | 409 | 383 | 35% | 27% | 23% | 15% | 12 | |
| 여성 18~29세 | 264 | 254 | 13% | 32% | 39% | 16% | -26 | |
| 여성 30대 | 190 | 227 | 16% | 42% | 33% | 9% | -17 | |
| 여성 40대 | 239 | 277 | 19% | 34% | 36% | 11% | -17 | |
| 여성 50대 | 301 | 291 | 27% | 33% | 25% | 15% | 2 | |
| 여성 60대 이상 | 502 | 463 | 28% | 19% | 14% | 40% | 14 | |
| 주요 지지 정당별 | | | | | | | | |
| 국민의당 | 129 | 127 | 32% | 45% | 13% | 10% | 19 | |
| 국민의힘 | 691 | 671 | 56% | 26% | 6% | 11% | 50 | |
| 더불어민주당 | 1,088 | 1,096 | 12% | 29% | 48% | 11% | -36 | |
| 열린민주당 | 84 | 81 | 14% | 31% | 41% | 15% | -27 | |
| 정의당 | 156 | 158 | 16% | 28% | 51% | 5% | -35 | |
| 무당(無黨)층 | 832 | 840 | 20% | 35% | 15% | 29% | 5 | |
| 직업별 | | | | | | | | |
| 농/임/어업 | 84 | 79 | 29% | 18% | 26% | 27% | 3 | |
| 자영업 | 464 | 456 | 29% | 32% | 28% | 12% | 1 | |
| 기능노무/서비스 | 424 | 418 | 29% | 28% | 29% | 14% | 0 | |
| 사무/관리 | 865 | 896 | 22% | 36% | 34% | 7% | -12 | |
| 전업주부 | 532 | 518 | 25% | 29% | 20% | 26% | 5 | |
| 학생 | 246 | 255 | 22% | 28% | 34% | 15% | -12 | |
| 무직/은퇴/기타 | 391 | 379 | 26% | 28% | 16% | 29% | 10 | |
| 대통령 직무 | | | | | | | | |
| 긍정 평가자 | 1,162 | 1,166 | 12% | 29% | 45% | 13% | -33 | |
| 부정 평가자 | 1,552 | 1,543 | 37% | 33% | 16% | 13% | 21 | |
| 평소 관심이 | | | | | | | | |
| 많이 있다 | 740 | 723 | 32% | 25% | 33% | 10% | -1 | |
| 약간 있다 | 1,348 | 1,355 | 25% | 36% | 30% | 10% | -5 | |
| 별로 없다 | 599 | 604 | 22% | 35% | 24% | 18% | -2 | |
| 전혀 없다 | 232 | 234 | 15% | 21% | 14% | 51% | 1 | |

- 5점 척도. 보수=(매우+약간) 보수적, 중도='중도적', 진보: '(매우+약간) 진보적'

- 50사례 미만은 수치 제시하지 않음. 한국갤럽 데일리 오피니언 제437호 www.gallup.co.kr

정치적 성향 - 2021년 3, 4월

| 2021년 3월(1~4주) 통합 | 조사완료 사례수 (명) | 가중적용 사례수 (명) | 정치적 성향 | | | | 모름/ 응답거절 |
|----------------------|--------------------|--------------------|--------|-----|-----|-----|-------------|
| | | | 보수 | 중도 | 진보 | | |
| 전체 | 4,011 | 4,000 | 26% | 31% | 27% | 16% | |
| 지역별 | | | | | | | |
| 서울 | 769 | 764 | 29% | 32% | 26% | 13% | |
| 인천/경기 | 1,249 | 1,249 | 24% | 33% | 28% | 15% | |
| 강원 | 123 | 121 | 27% | 40% | 19% | 14% | |
| 대전/세종/충청 | 418 | 422 | 26% | 28% | 26% | 20% | |
| 광주/전라 | 391 | 393 | 14% | 28% | 38% | 20% | |
| 대구/경북 | 394 | 393 | 31% | 30% | 20% | 19% | |
| 부산/울산/경남 | 611 | 608 | 30% | 29% | 24% | 17% | |
| 제주 | 56 | 51 | 29% | 38% | 24% | 9% | |
| 성별 | | | | | | | |
| 남성 | 2,038 | 1,983 | 27% | 33% | 28% | 12% | |
| 여성 | 1,973 | 2,017 | 25% | 29% | 26% | 20% | |
| 연령별 | | | | | | | |
| 18~29세 | 608 | 707 | 23% | 32% | 28% | 17% | |
| 30대 | 584 | 619 | 22% | 39% | 30% | 9% | |
| 40대 | 720 | 751 | 19% | 34% | 36% | 10% | |
| 50대 | 857 | 783 | 29% | 34% | 26% | 11% | |
| 60대 이상 | 1,242 | 1,140 | 32% | 22% | 18% | 28% | |
| 성/연령별 | | | | | | | |
| 남성 18~29세 | 330 | 371 | 28% | 32% | 24% | 16% | |
| 남성 30대 | 331 | 319 | 25% | 41% | 25% | 8% | |
| 남성 40대 | 388 | 381 | 18% | 39% | 34% | 9% | |
| 남성 50대 | 432 | 395 | 25% | 33% | 32% | 9% | |
| 남성 60대 이상 | 557 | 517 | 34% | 25% | 24% | 17% | |
| 여성 18~29세 | 278 | 336 | 17% | 33% | 32% | 18% | |
| 여성 30대 | 253 | 300 | 19% | 37% | 35% | 9% | |
| 여성 40대 | 332 | 369 | 20% | 30% | 39% | 11% | |
| 여성 50대 | 425 | 388 | 32% | 34% | 20% | 14% | |
| 여성 60대 이상 | 685 | 624 | 31% | 19% | 14% | 36% | |
| 주요 지지 정당별 | | | | | | | |
| 국민의당 | 181 | 181 | 32% | 45% | 12% | 11% | |
| 국민의힘 | 1,084 | 1,040 | 54% | 29% | 5% | 11% | |
| 더불어민주당 | 1,338 | 1,342 | 12% | 29% | 49% | 9% | |
| 열린민주당 | 100 | 101 | 8% | 29% | 56% | 6% | |
| 정의당 | 219 | 225 | 12% | 32% | 49% | 8% | |
| 무당(無黨)층 | 1,064 | 1,086 | 20% | 32% | 15% | 33% | |
| 직업별 | | | | | | | |
| 농/임/어업 | 108 | 100 | 17% | 23% | 25% | 35% | |
| 자영업 | 623 | 603 | 28% | 33% | 27% | 12% | |
| 기능노무/서비스 | 535 | 522 | 28% | 29% | 27% | 16% | |
| 사무/관리 | 1,246 | 1,287 | 22% | 37% | 33% | 8% | |
| 전업주부 | 779 | 745 | 31% | 25% | 19% | 25% | |
| 학생 | 251 | 292 | 22% | 34% | 29% | 15% | |
| 무직/은퇴/기타 | 469 | 451 | 27% | 23% | 22% | 28% | |
| 대통령 직무 | | | | | | | |
| 긍정 평가자 | 1,477 | 1,482 | 11% | 29% | 47% | 13% | |
| 부정 평가자 | 2,213 | 2,190 | 38% | 33% | 14% | 14% | |
| 평소 관심이 있다 | 982 | 951 | 33% | 26% | 32% | 9% | |
| 정치에 약간 있다 | 1,766 | 1,753 | 26% | 35% | 29% | 11% | |
| 관심이 별로 없다 | 841 | 865 | 24% | 33% | 25% | 19% | |
| 전혀 없다 | 325 | 340 | 15% | 25% | 12% | 48% | |

- 5점 척도. 보수=(매우+약간) 보수적, 중도='중도적', 진보: '(매우+약간) 진보적'

- 한국갤럽 데일리 오피니언 제441호 www.gallup.co.kr

| 2021년 4월(1, 3~5주) 통합 | 조사완료 사례수 (명) | 가중적용 사례수 (명) | 정치적 성향 | | | | Net Score (1)-(2) |
|-------------------------|--------------------|--------------------|-----------|-----|-----------|-------------|-------------------------|
| | | | 보수 (1) | 중도 | 진보 (2) | 모름/ 응답거절 | |
| 전체 | 4,008 | 4,000 | 26% | 33% | 26% | 16% | 0 |
| 지역별 | | | | | | | |
| 서울 | 765 | 764 | 25% | 36% | 26% | 13% | -1 |
| 인천/경기 | 1,250 | 1,249 | 26% | 33% | 26% | 15% | 0 |
| 강원 | 120 | 121 | 28% | 27% | 22% | 23% | 6 |
| 대전/세종/충청 | 420 | 422 | 23% | 31% | 28% | 18% | -5 |
| 광주/전라 | 395 | 393 | 17% | 29% | 37% | 17% | -20 |
| 대구/경북 | 394 | 393 | 35% | 27% | 20% | 18% | 15 |
| 부산/울산/경남 | 612 | 608 | 27% | 36% | 21% | 16% | 6 |
| 제주 | 52 | 51 | 20% | 24% | 26% | 30% | -6 |
| 성별 | | | | | | | |
| 남성 | 2,007 | 1,983 | 28% | 33% | 27% | 12% | 1 |
| 여성 | 2,001 | 2,017 | 23% | 32% | 25% | 20% | -2 |
| 연령별 | | | | | | | |
| 18~29세 | 576 | 707 | 23% | 33% | 25% | 19% | -2 |
| 30대 | 625 | 619 | 19% | 42% | 29% | 10% | -10 |
| 40대 | 750 | 751 | 22% | 35% | 33% | 10% | -11 |
| 50대 | 836 | 783 | 25% | 35% | 28% | 12% | -3 |
| 60대 이상 | 1,221 | 1,140 | 34% | 25% | 17% | 24% | 17 |
| 성/연령별 | | | | | | | |
| 남성 18~29세 | 302 | 371 | 30% | 28% | 25% | 17% | 5 |
| 남성 30대 | 327 | 319 | 21% | 42% | 27% | 10% | -6 |
| 남성 40대 | 396 | 381 | 24% | 35% | 35% | 6% | -11 |
| 남성 50대 | 429 | 395 | 24% | 37% | 28% | 11% | -4 |
| 남성 60대 이상 | 553 | 517 | 38% | 28% | 21% | 13% | 17 |
| 여성 18~29세 | 274 | 336 | 16% | 37% | 26% | 21% | -10 |
| 여성 30대 | 298 | 300 | 17% | 42% | 32% | 10% | -15 |
| 여성 40대 | 354 | 369 | 20% | 35% | 31% | 14% | -11 |
| 여성 50대 | 407 | 388 | 25% | 33% | 29% | 13% | -4 |
| 여성 60대 이상 | 668 | 624 | 30% | 22% | 13% | 34% | 17 |
| 주요 지지 정당별 | | | | | | | |
| 국민의당 | 181 | 180 | 30% | 43% | 13% | 15% | 17 |
| 국민의힘 | 1,175 | 1,141 | 51% | 30% | 7% | 12% | 44 |
| 더불어민주당 | 1,274 | 1,270 | 11% | 30% | 48% | 10% | -37 |
| 열린민주당 | 91 | 88 | 16% | 33% | 42% | 10% | -26 |
| 정의당 | 200 | 202 | 13% | 31% | 47% | 9% | -34 |
| 무당(無黨)층 | 1,055 | 1,089 | 19% | 37% | 15% | 29% | 4 |
| 직업별 | | | | | | | |
| 농/임/어업 | 96 | 91 | 33% | 26% | 15% | 26% | 18 |
| 자영업 | 638 | 614 | 27% | 35% | 26% | 12% | 1 |
| 기능노무/서비스 | 544 | 532 | 25% | 31% | 25% | 18% | 0 |
| 사무/관리 | 1,352 | 1,365 | 21% | 38% | 32% | 9% | -11 |
| 전업주부 | 741 | 712 | 30% | 27% | 19% | 24% | 11 |
| 학생 | 228 | 279 | 23% | 33% | 25% | 19% | -2 |
| 무직/은퇴/기타 | 409 | 407 | 33% | 23% | 21% | 23% | 12 |
| 대통령 직무 | | | | | | | |
| 긍정 평가자 | 1,236 | 1,228 | 11% | 30% | 46% | 13% | -35 |
| 부정 평가자 | 2,406 | 2,389 | 35% | 35% | 17% | 13% | 18 |
| 평소 관심이 있다 | 1,003 | 969 | 33% | 28% | 29% | 10% | 4 |
| 정치에 약간 있다 | 1,836 | 1,834 | 25% | 38% | 27% | 9% | -2 |
| 관심이 별로 없다 | 779 | 790 | 23% | 33% | 23% | 21% | 0 |
| 전혀 없다 | 286 | 307 | 17% | 19% | 13% | 51% | 4 |

- 5점 척도. 보수=(매우+약간) 보수적, 중도='중도적', 진보: '(매우+약간) 진보적'

- 한국갤럽 데일리 오피니언 제445호 www.gallup.co.kr

대통령 직무 수행 평가, 정당 지지도, 정치적 성향 - 2021년 4월, 5세 단위 구분

| 2021년 4월(1, 3~5주) 통합 | 조사완료 사례수 (명) | 가중적용 사례수 (명) | 대통령 직무 수행 평가 | | | |
|-------------------------|--------------------|--------------------|--------------|------------|--------------|-------------|
| | | | 잘하고 있다 | 잘못하고 있다 | 어느 쪽도 아니다 | 모름/ 응답거절 |
| 전체 | 4,008 | 4,000 | 31% | 60% | 4% | 6% |
| 연령별 (5세 단위) | | | | | | |
| 18~24세 | 283 | 351 | 20% | 57% | 3% | 20% |
| 25~29세 | 293 | 356 | 28% | 59% | 3% | 9% |
| 30~34세 | 287 | 285 | 34% | 57% | 3% | 6% |
| 35~39세 | 338 | 334 | 41% | 53% | 2% | 4% |
| 40~44세 | 315 | 314 | 43% | 51% | 4% | 2% |
| 45~49세 | 435 | 436 | 44% | 48% | 4% | 4% |
| 50~54세 | 374 | 348 | 34% | 60% | 4% | 2% |
| 55~59세 | 462 | 435 | 25% | 68% | 4% | 4% |
| 60~69세 | 744 | 693 | 22% | 72% | 3% | 2% |
| 70세 이상 | 477 | 447 | 25% | 61% | 4% | 10% |

| 2021년 4월(1, 3~5주) 통합 | 조사완료 사례수 (명) | 가중적용 사례수 (명) | 정당 지지도 | | | | | | |
|-------------------------|--------------------|--------------------|--------|------|------------|-----------|-----|----|------------|
| | | | 국민의당 | 국민의힘 | 더불어 민주당 | 열린 민주당 | 정의당 | 기타 | 무당층 無黨層 |
| 전체 | 4,008 | 4,000 | 4% | 29% | 32% | 2% | 5% | 1% | 27% |
| 연령별 (5세 단위) | | | | | | | | | |
| 18~24세 | 283 | 351 | 5% | 17% | 23% | | 6% | 1% | 49% |
| 25~29세 | 293 | 356 | 2% | 18% | 29% | 0% | 7% | 2% | 42% |
| 30~34세 | 287 | 285 | 5% | 19% | 33% | 3% | 5% | 0% | 34% |
| 35~39세 | 338 | 334 | 5% | 19% | 41% | 3% | 3% | 0% | 29% |
| 40~44세 | 315 | 314 | 2% | 22% | 43% | 3% | 8% | 2% | 20% |
| 45~49세 | 435 | 436 | 4% | 20% | 43% | 3% | 6% | 1% | 24% |
| 50~54세 | 374 | 348 | 4% | 29% | 37% | 7% | 6% | 0% | 18% |
| 55~59세 | 462 | 435 | 5% | 35% | 30% | 2% | 6% | 1% | 21% |
| 60~69세 | 744 | 693 | 6% | 44% | 26% | 1% | 4% | 1% | 18% |
| 70세 이상 | 477 | 447 | 5% | 42% | 21% | 2% | 2% | 1% | 28% |

| 2021년 4월(1, 3~5주) 통합 | 조사완료 사례수 (명) | 가중적용 사례수 (명) | 정치적 성향 | | | | Net Score (1)-(2) |
|-------------------------|--------------------|--------------------|-----------|-----|-----------|-------------|-------------------------|
| | | | 보수 (1) | 중도 | 진보 (2) | 모름/ 응답거절 | |
| 전체 | 4,008 | 4,000 | 26% | 33% | 26% | 16% | 0 |
| 연령별 (5세 단위) | | | | | | | |
| 18~24세 | 283 | 351 | 22% | 29% | 26% | 23% | -4 |
| 25~29세 | 293 | 356 | 25% | 36% | 25% | 14% | 0 |
| 30~34세 | 287 | 285 | 20% | 39% | 28% | 12% | -8 |
| 35~39세 | 338 | 334 | 18% | 44% | 30% | 8% | -12 |
| 40~44세 | 315 | 314 | 21% | 35% | 32% | 12% | -11 |
| 45~49세 | 435 | 436 | 22% | 35% | 34% | 9% | -12 |
| 50~54세 | 374 | 348 | 22% | 34% | 34% | 10% | -12 |
| 55~59세 | 462 | 435 | 26% | 35% | 24% | 15% | 2 |
| 60~69세 | 744 | 693 | 35% | 30% | 19% | 16% | 16 |
| 70세 이상 | 477 | 447 | 32% | 17% | 14% | 37% | 18 |

한국갤럽 데일리 오피니언은

유·무선전화 RDD 번호를 단순확률추출해 조사하고

전국 유권자를 대표할 수 있도록 지역, 성, 연령대 등 세부 특성 층별로

사후층화 가중을 적용하여 모집단 특성인 모수를 추정합니다.

→ [데일리 오피니언 표본설계: 모집단 정의부터 모수추정까지](#)

주요 조사 결과(대통령 직무 수행 평가, 정당 지지도)에 대한

모수 추정치의 신뢰 범위와 정도를 나타내는 95% 신뢰구간과 상대표준오차를

고려하여 해석하시길 바랍니다.

95% 신뢰구간

모수가 이 구간 안에 있을 확률이 95%라는 의미입니다.

이 구간 안에서의 수치 변동은 실제 변화인지 오차인지 단정할 수 없습니다.

상대표준오차

통계 신뢰성 지표로, 수치가 작을수록 더 신뢰할 수 있습니다.

(참고) 캐나다 통계청 표본조사 상대표준오차 기준

- 0.0 ~ 4.9%: 매우 우수(Excellent)
- 5.0 ~ 9.9%: 우수(Very Good)
- 10.0 ~ 14.9%: 좋음(Good)
- 15.0 ~ 24.9%: 허용 가능(Acceptable)
- 25.0 ~ 34.9%: 주의사항과 함께 사용 가능(Use with caution)
- 35.0% 이상: 공표 시 신뢰 불가(Too unreliable to publish)

출처: Butcher, B. & Elliot, D. (1986)

<표본오차 매뉴얼: A sampling errors manual>(통계청 표본관리과 역). p.8.

● 대통령 직무 수행 평가 표준오차, 신뢰구간, 상대표준오차

| 2021년 4월(1, 3~5주) 통합 | 조사완료 사례수 (명) | 대통령 직무 수행 평가 | 추정치 | 표준 오차 | 95% 신뢰구간 | | 상대 표준오차 |
|-------------------------|--------------------|-------------------|------------|--------------|------------|------------|----------------|
| | | | | | 하한 | 상한 | |
| 전체 | 4,008 | 잘하고 있다 잘못하고 있다 | 31% 60% | 0.7% 0.8% | 29% 58% | 32% 61% | 2.3% 1.3% |
| 지역별 서울 | 765 | 잘하고 있다 잘못하고 있다 | 31% 61% | 1.7% 1.8% | 28% 57% | 35% 64% | 5.3% 2.9% |
| 인천/경기 | 1,250 | 잘하고 있다 잘못하고 있다 | 30% 61% | 1.3% 1.4% | 28% 58% | 33% 63% | 4.2% 2.2% |
| 강원 | 120 | 잘하고 있다 잘못하고 있다 | 31% 53% | 4.6% 4.9% | 23% 44% | 41% 63% | 14.5% 9.3% |
| 대전/세종/충청 | 420 | 잘하고 있다 잘못하고 있다 | 31% 58% | 2.3% 2.4% | 26% 53% | 35% 62% | 7.3% 4.1% |
| 광주/전라 | 395 | 잘하고 있다 잘못하고 있다 | 53% 36% | 2.5% 2.4% | 48% 32% | 57% 41% | 4.8% 6.6% |
| 대구/경북 | 394 | 잘하고 있다 잘못하고 있다 | 17% 75% | 1.9% 2.3% | 14% 71% | 21% 79% | 11.2% 3.0% |
| 부산/울산/경남 | 612 | 잘하고 있다 잘못하고 있다 | 25% 64% | 1.7% 1.9% | 22% 60% | 29% 68% | 6.9% 3.0% |
| 제주 | 52 | 잘하고 있다 잘못하고 있다 | 34% 54% | 7.6% 7.7% | 21% 39% | 50% 68% | 22.3% 14.4% |
| 성별 남성 | 2,007 | 잘하고 있다 잘못하고 있다 | 29% 64% | 1.0% 1.1% | 27% 62% | 31% 66% | 3.4% 1.6% |
| 여성 | 2,001 | 잘하고 있다 잘못하고 있다 | 33% 55% | 1.0% 1.1% | 31% 53% | 35% 57% | 3.2% 2.0% |
| 연령별 18~29세 | 576 | 잘하고 있다 잘못하고 있다 | 24% 58% | 1.8% 2.0% | 21% 54% | 28% 62% | 7.2% 3.5% |
| 30대 | 625 | 잘하고 있다 잘못하고 있다 | 38% 55% | 2.0% 2.0% | 34% 51% | 42% 59% | 5.2% 3.7% |
| 40대 | 750 | 잘하고 있다 잘못하고 있다 | 44% 49% | 1.8% 1.8% | 40% 45% | 47% 53% | 4.1% 3.7% |
| 50대 | 836 | 잘하고 있다 잘못하고 있다 | 29% 64% | 1.5% 1.6% | 26% 61% | 32% 67% | 5.3% 2.5% |
| 60대 이상 | 1,221 | 잘하고 있다 잘못하고 있다 | 23% 68% | 1.2% 1.3% | 21% 65% | 26% 70% | 5.0% 1.9% |

● 주요 정당 지지도 표준오차, 신뢰구간, 상대표준오차 (1/2)

| 2021년 4월(1, 3~5주) 통합 | 조사완료 사례수 (명) | 정당 지지도 | 추정치 | 표준 오차 | 95% 신뢰구간 | | 상대 표준오차 |
|-------------------------|--------------------|--------|-----|----------|----------|-----|------------|
| | | | | | 하한 | 상한 | |
| 전체 | 4,008 | 국민의당 | 4% | 0.3% | 4% | 5% | 7.4% |
| | | 국민의힘 | 29% | 0.7% | 27% | 30% | 2.4% |
| | | 더불어민주당 | 32% | 0.7% | 30% | 33% | 2.3% |
| | | 정의당 | 5% | 0.4% | 4% | 6% | 7.0% |
| | | 무당층 | 27% | 0.7% | 26% | 29% | 2.6% |
| 지역별 서울 | 765 | 국민의당 | 4% | 0.7% | 3% | 6% | 17.0% |
| | | 국민의힘 | 30% | 1.6% | 27% | 34% | 5.3% |
| | | 더불어민주당 | 32% | 1.7% | 29% | 36% | 5.2% |
| | | 정의당 | 5% | 0.8% | 4% | 7% | 15.9% |
| | | 무당층 | 24% | 1.5% | 21% | 27% | 6.4% |
| 인천/경기 | 1,250 | 국민의당 | 5% | 0.6% | 4% | 6% | 12.7% |
| | | 국민의힘 | 27% | 1.2% | 25% | 29% | 4.5% |
| | | 더불어민주당 | 31% | 1.3% | 29% | 34% | 4.1% |
| | | 정의당 | 5% | 0.6% | 4% | 6% | 13.0% |
| | | 무당층 | 29% | 1.3% | 27% | 32% | 4.4% |
| 강원 | 120 | 국민의당 | 4% | 2.5% | 1% | 13% | 56.0% |
| | | 국민의힘 | 34% | 4.6% | 26% | 44% | 13.5% |
| | | 더불어민주당 | 24% | 4.1% | 17% | 33% | 17.0% |
| | | 정의당 | 4% | 1.8% | 2% | 9% | 45.7% |
| | | 무당층 | 29% | 4.6% | 20% | 38% | 16.1% |
| 대전/세종/충청 | 420 | 국민의당 | 5% | 1.0% | 3% | 7% | 21.8% |
| | | 국민의힘 | 30% | 2.1% | 26% | 34% | 7.2% |
| | | 더불어민주당 | 28% | 2.2% | 24% | 33% | 7.8% |
| | | 정의당 | 6% | 1.1% | 4% | 8% | 19.7% |
| | | 무당층 | 30% | 2.2% | 26% | 34% | 7.5% |
| 광주/전라 | 395 | 국민의당 | 3% | 0.9% | 2% | 5% | 30.1% |
| | | 국민의힘 | 9% | 1.4% | 7% | 12% | 16.0% |
| | | 더불어민주당 | 55% | 2.5% | 50% | 60% | 4.6% |
| | | 정의당 | 9% | 1.5% | 6% | 12% | 16.7% |
| | | 무당층 | 20% | 2.1% | 17% | 25% | 10.0% |
| 대구/경북 | 394 | 국민의당 | 5% | 1.1% | 4% | 8% | 20.7% |
| | | 국민의힘 | 40% | 2.4% | 35% | 44% | 6.1% |
| | | 더불어민주당 | 20% | 2.1% | 16% | 24% | 10.6% |
| | | 정의당 | 4% | 1.0% | 3% | 7% | 24.0% |
| | | 무당층 | 29% | 2.3% | 25% | 34% | 7.9% |
| 부산/울산/경남 | 612 | 국민의당 | 4% | 0.8% | 3% | 6% | 18.5% |
| | | 국민의힘 | 34% | 1.8% | 31% | 38% | 5.3% |
| | | 더불어민주당 | 28% | 1.8% | 25% | 32% | 6.4% |
| | | 정의당 | 4% | 0.8% | 3% | 6% | 20.9% |
| | | 무당층 | 27% | 1.8% | 23% | 30% | 6.6% |
| 제주 | 52 | 국민의당 | 3% | 2.0% | 1% | 11% | 70.6% |
| | | 국민의힘 | 9% | 3.9% | 4% | 20% | 41.3% |
| | | 더불어민주당 | 44% | 7.9% | 30% | 60% | 18.0% |
| | | 정의당 | 4% | 3.1% | 1% | 17% | 72.1% |
| | | 무당층 | 38% | 7.3% | 25% | 53% | 19.5% |

- 한국갤럽 데일리 오피니언 제445호 www.gallup.co.kr


● 주요 정당 지지도 표준오차, 신뢰구간, 상대표준오차 (2/2)

| 2021년 4월(1, 3~5주) 통합 | 조사완료 사례수 (명) | 정당 지지도 | 추정치 | 표준 오차 | 95% 신뢰구간 | | 상대 표준오차 |
|-------------------------|--------------------|--------|-----|----------|----------|-----|------------|
| | | | | | 하한 | 상한 | |
| 성별 남성 | 2,007 | 국민의당 | 5% | 0.5% | 4% | 6% | 10.2% |
| | | 국민의힘 | 31% | 1.0% | 29% | 33% | 3.3% |
| | | 더불어민주당 | 30% | 1.0% | 28% | 32% | 3.3% |
| | | 정의당 | 5% | 0.5% | 4% | 6% | 9.7% |
| | | 무당층 | 26% | 1.0% | 24% | 28% | 3.7% |
| 여성 | 2,001 | 국민의당 | 4% | 0.4% | 3% | 5% | 10.6% |
| | | 국민의힘 | 26% | 0.9% | 25% | 28% | 3.5% |
| | | 더불어민주당 | 33% | 1.0% | 31% | 35% | 3.1% |
| | | 정의당 | 5% | 0.5% | 4% | 6% | 9.9% |
| | | 무당층 | 28% | 1.0% | 26% | 30% | 3.6% |
| 연령별 18~29세 | 576 | 국민의당 | 4% | 0.8% | 2% | 6% | 22.0% |
| | | 국민의힘 | 17% | 1.5% | 14% | 20% | 9.0% |
| | | 더불어민주당 | 26% | 1.8% | 22% | 29% | 7.1% |
| | | 정의당 | 7% | 1.1% | 5% | 9% | 15.7% |
| | | 무당층 | 45% | 2.1% | 41% | 50% | 4.6% |
| 30대 | 625 | 국민의당 | 5% | 0.9% | 4% | 7% | 17.4% |
| | | 국민의힘 | 19% | 1.5% | 16% | 22% | 8.2% |
| | | 더불어민주당 | 37% | 2.0% | 33% | 41% | 5.3% |
| | | 정의당 | 4% | 0.8% | 3% | 6% | 19.5% |
| | | 무당층 | 31% | 1.9% | 28% | 35% | 6.0% |
| 40대 | 750 | 국민의당 | 3% | 0.6% | 2% | 5% | 19.9% |
| | | 국민의힘 | 21% | 1.5% | 18% | 24% | 7.0% |
| | | 더불어민주당 | 43% | 1.8% | 40% | 47% | 4.2% |
| | | 정의당 | 7% | 0.9% | 5% | 9% | 13.8% |
| | | 무당층 | 22% | 1.5% | 19% | 25% | 6.9% |
| 50대 | 836 | 국민의당 | 4% | 0.7% | 3% | 6% | 16.5% |
| | | 국민의힘 | 33% | 1.6% | 29% | 36% | 4.9% |
| | | 더불어민주당 | 33% | 1.6% | 30% | 36% | 4.9% |
| | | 정의당 | 6% | 0.8% | 4% | 8% | 13.8% |
| | | 무당층 | 20% | 1.4% | 17% | 23% | 7.0% |
| 60대 이상 | 1,221 | 국민의당 | 6% | 0.7% | 4% | 7% | 11.8% |
| | | 국민의힘 | 43% | 1.4% | 40% | 46% | 3.2% |
| | | 더불어민주당 | 24% | 1.2% | 22% | 27% | 4.8% |
| | | 정의당 | 3% | 0.5% | 2% | 4% | 16.4% |
| | | 무당층 | 22% | 1.2% | 20% | 24% | 5.4% |

- 한국갤럽 데일리 오피니언 제445호 www.gallup.co.kr

“조사는 결코 화려하거나 스스로 빛나는
업(業)이 아니다. 사회의 명암, 좌우 대립,
빈부 문제, 정보 격차, 과거와 미래 등을
두루 살펴 매 순간 어느 한쪽으로 치우치지
않도록 스스로 경계하며 꾸준히 공부하고
탐구하는 일이다. 때로는 관행과 시류에
맞서야 하고, 때로는 비난과 질시를 묵묵히
견뎌야 한다. 어렵지만 누군가는 반드시
해야 할 일, 힘들지만 그만큼 보람된 일이다.”

조사인의 길, 박무익



한국갤럽조사연구소는 1974년 6월 박무익 회장이 설립한
한국 최초의 법인 형태 조사 전문 회사입니다.

1970년대부터 사회 주요 현안 자체 조사 결과를 발표해 왔으며,
우리 국민의 71%가 한국갤럽을 알고 있습니다.

—
한국갤럽 홈페이지 갤러리포스트 게시판을 통해 공개한 자료는
모두 한국갤럽의 자산이므로 상업적 용도의 재판매를 금지합니다.

·
기사, 논문, SNS 공유 등 재판매 이외 용도로는
누구나, 무료로, 자유롭게 인용하실 수 있습니다.

·
인용하실 때는 반드시 출처를 밝혀 주십시오.
가능하면 조사 기간, 방법, 표본크기 등 개요까지 함께 표시하실 것을 권장합니다.

·
저희는 소수점 아래 수치를 제시하지 않는 것을 원칙으로 하고 있으니,
인용하실 때도 그에 따라 주실 것을 당부합니다.

—
한국갤럽 조사에 관심 가져주셔서 고맙습니다.

- 매주 새로운 조사 결과를 전합니다: [이메일 뉴스레터 구독 신청](#) | [카카오톡채널 추가](#)
- 문의: 전화 02-3702-2100(대표)/2571/2621/2622 또는 [홈페이지 Q&A](#)
- 주소: (본관) 03167 서울시 종로구 사직로 70, (신관) 03042 서울시 종로구 자하문로 70

—
이 문서에는 네이버 나눔글꼴과 한글과컴퓨터 함초롬체를 썼습니다.