

한국갤럽 데일리 오피니언

제442호 2021년 4월 1주

대통령 직무 수행 평가, 긍·부정 평가 이유 | 정당 지지도(4·7 재보궐선거 이후, 4월 8일 공개) |
차기 정치 지도자 선호도(자유응답), 내년 대통령선거 결과 기대 | 코로나19 백신 접종 의향, 주요 개발사별 백신 신뢰 정도 |
※ 2021년 1~2월 통합 유·무선전화 표본 분석 자료

조사 개요

- 조사기간: 2021년 3월 30일~4월 1일
- 표본추출: 휴대전화 RDD 표본 프레임에서 무작위 추출(집전화 RDD 15% 포함)
- 응답방식: 전화조사원 인터뷰
- 조사대상: 전국 만 18세 이상 1,000명
- 표본오차: $\pm 3.1\%$ 포인트(95% 신뢰수준) - 주요 지표 신뢰구간, 상대표준오차 제시(5~6페이지)
- 응답률: 16%(총 통화 6,313명 중 1,000명 응답 완료)
- 의뢰처: 한국갤럽 자체 조사

갤럽리포트 G20210402

한국갤럽 데일리 오피니언 독자 여러분, 안녕하십니까?

1974년 문을 연 저희 연구소가 지금까지 얻은 명성은 저희 조사에 협조해주신 우리 국민 덕분입니다.

저희는 그에 보답하는 마음으로 1970년대부터 자체 조사 결과로 단행본을 펴냈고, 1990년대에는 조사 전문 데이터베이스를 구축했습니다.

2012년부터는 자체 조사를 정례화해 매주 새로운 결과를 공개하며, 누구나 무료로 활용할 수 있도록 했습니다.

여론조사의 홍수 속에 '정확한 자' 하나를 제공하고자 시작한 저희 노력이 여론의 흐름을 읽으시는 데 도움되기를 바랍니다.

한국갤럽에 몸 담고 있는 한 사람, 한 사람은 공정하고 신뢰받는 조사회사로서 사명을 다하기 위해 계속 노력하겠습니다.



한국갤럽 데일리 오피니언

조사원이 직접 묻고 응답 받는 인터뷰 방식으로 진행합니다.

전국 유권자 대표성을 최대한 확보하고자 무작위발생(RDD: Random Digit Dialing)한 휴대전화 번호를 기본 표본추출틀로 합니다. 단, 휴대전화만으로는 접근하기 어려운 여성, 고연령대 일부는 무작위발생한 집전화번호 조사로 보완합니다(반영 비율 평균 15%).

→ [데일리 오피니언 표본설계: 모집단 정의부터 모수추정까지](#)

→ [전화조사 콜백, 폭넓은 여론 수렴을 위한 필수 절차입니다: 콜 차수별 응답자 프로파일·정치적 성향 분석](#)



여론조사 바로보기

자주 물으시는 질문과 답글, 여론조사에 대한 이해를 돕는 한국갤럽 홈페이지 게시물 링크입니다. 클릭하면 연결됩니다.

1 → [조사방법이 다르면 결과도 다릅니다: 같은 시기 상반된 조사 결과가 나오는 이유](#)

2 → [표본오차보다 훨씬 작은 변동에 의미를 부여하는 행위는 해석이 아니라 허구\(虛構\)입니다](#)

3 → [여론조사 결과는 옳고 그름의 잣대가 아니라, 다양한 의견의 중간점이 어디쯤인지 가능하는 이정표 역할을 할 뿐입니다](#)

4 → [평소 정당 지지도는 현시점 유권자의 정당에 대한 태도로, 선거 결과에 대한 예측이 아닙니다](#)

5 → [오보\(誤報\)에 가까울 만큼 여론조사에 대한 무지\(無知\)를 드러낸 기사가 많습니다: 부끄러운 여론조사 보도](#)

6 → [여론조사는 정치 도구가 아니라 확률과 통계에 기반한 과학적 절차입니다: 한계와 오해](#)

7 → [한국갤럽 유무선RDD 전화조사, 선거여론조사 관련 학술 논문 다운로드](#)

8 → [여론조사의 이해와 활용에 관한 다양한 시각을 담은 기사/칼럼/인터뷰](#)

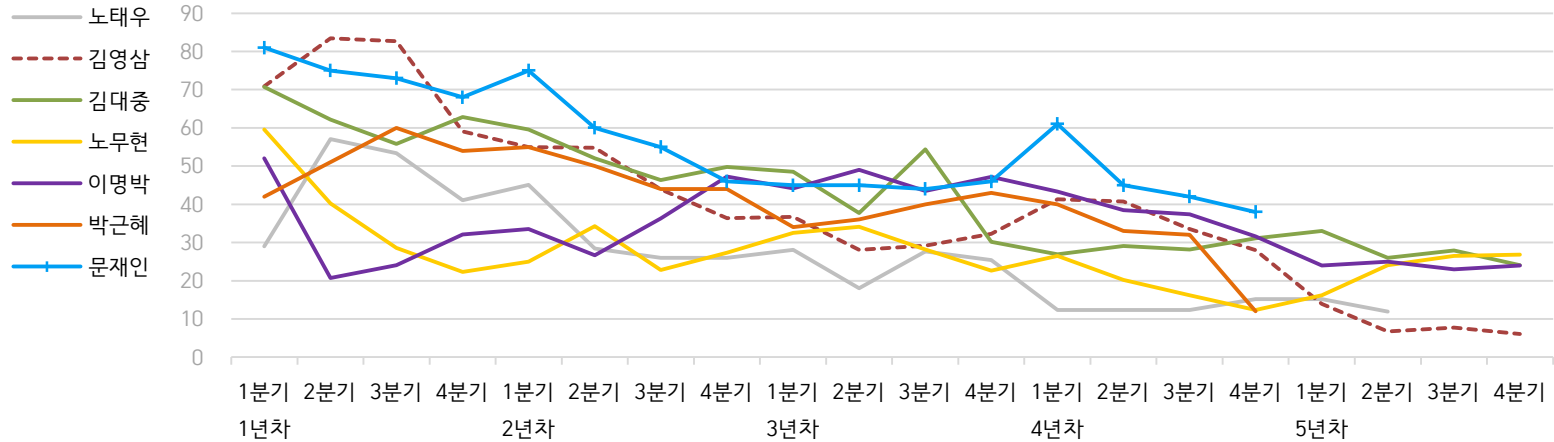
9 → [한국갤럽 데일리 오피니언의 시작: 사회적 책임과 중립\(中立\)](#)

한국갤럽 역대 대통령 직무 수행 평가 1988~2021

1988~2011년은 분기 내 여러 조사 결과의 중위수 기준, 2012년 이후는 한국갤럽 데일리 오피니언 매주 조사 분기별 통합 결과, '잘하고 있다' → 긍정, '잘못하고 있다' → 부정 평가 비율

질문) 귀하는 ○○○ 대통령이 대통령으로서의 직무를 잘 수행하고 있다고 보십니까, 아니면 잘못 수행하고 있다고 보십니까? (긍정/부정을 답하지 않은 경우 재질문)
 굳이 말씀하신다면, '잘하고 있다'와 '잘못하고 있다' 중 어느 쪽입니까?

● 역대 대통령 직무 수행 긍정률 (%)



● 역대 대통령 직무 수행 평가 (%)

대통령	재임연차	1년차				2년차				3년차				4년차				5년차				
		분기	1분기	2분기	3분기	4분기	1분기	2분기	3분기	4분기	1분기	2분기	3분기	4분기	1분기	2분기	3분기	4분기	1분기	2분기	3분기	4분기
13대 노태우 (1988~1993)	긍정	29	57	53	41	45	28	26	-	28	18	28	25	12	-	-	15	-	12	-	-	-
	부정	46	16	25	27	25	41	45	-	40	62	55	54	40	-	-	41	-	56	-	-	-
14대 김영삼 (1993~1998)	긍정	71	83	83	59	55	55	44	36	37	28	29	32	41	41	34	28	14	7	8	6	
	부정	7	4	6	18	24	21	25	33	34	41	45	39	33	37	40	47	65	74	78	74	
15대 김대중 (1998~2003)	긍정	71	62	56	63	60	52	46	50	49	38	54	30	27	29	28	31	33	26	28	24	
	부정	7	11	17	14	16	22	29	24	20	26	18	51	55	52	49	49	41	53	52	56	
16대 노무현 (2003~2008)	긍정	60	40	29	22	25	34	23	27	33	34	28	23	27	20	16	12	16	24	27	27	
	부정	19	41	53	62	57	46	60	57	55	53	61	67	63	70	74	79	78	66	64	62	
17대 이명박 (2008~2013)	긍정	52	21	24	32	34	27	36	47	44	49	44	47	43	39	37	32	25	25	23	24	
	부정	29	69	65	55	55	55	55	45	45	41	43	41	49	54	55	60	62	58	59	63	
18대 박근혜 (2013~2017)	긍정	42	51	60	54	55	50	44	44	34	36	40	43	40	33	32	12					
	부정	23	23	21	33	34	39	46	45	56	54	51	46	49	53	55	80					
19대 문재인 (2017~2022)	긍정	81	75	73	68	75	60	55	46	45	45	44	46	61	45	42	38					
	부정	11	17	19	23	15	30	36	44	45	46	48	46	30	45	48	53					

- 역대 대통령 평가에는 모두 동일 질문 방식 적용(2점 척도, 재질문 1회). 한국갤럽 데일리 오피니언 www.gallup.co.kr

- 박근혜 대통령 4년차 4분기 직무 긍정률: 2016년 10월 4주간 평균 24% → 11~12월 6주간 평균 5%. 2017년 3월 10일 탄핵

- 문재인 대통령은 2017년 5월 10일 취임. 1년차 1분기는 그해 6월 평균. 2분기 7~9월, 3분기 10~12월, 4분기는 이듬해(1~3월) 평균

주간 응답자 특성표

주요 분석 단위별 표본오차(95% 신뢰수준 기준)와 지역/성/지지정당/직업/생활수준/성향과 연령 분포 구성입니다. 2021년 2월 행정안전부 주민등록인구 기준 8개 권역/성/연령별 셀 가중 결과

- 질문**
- 귀하는 어느 시도에 살고 계십니까? 주소지 기준으로 말씀해 주십시오. (저희가 전화번호를 무작위 추출해 지역을 알지 못합니다.)
 - 실례지만, 귀하의 연세는 올해 만으로 어떻게 되십니까?
 - 귀하의 직업은 무엇입니까?
 - 우리 국민들의 생활수준을 상, 중상, 중, 중하, 하의 다섯 단계로 나눈다면 귀댁 생활수준은 어디에 속한다고 생각하십니까?
 - 귀하 본인의 정치적 성향은 다음 중 어디에 해당한다고 생각하십니까? (보기 제시) 매우 보수적 / 약간 보수적 / 중도적 / 약간 진보적 / 매우 진보적

응답자 특성표 2021년 4월 1주 (3/30~4/1)	조사완료		목표할당		가중값 배율 (B/A)	표본오차 95% 신뢰수준
	사례수 (명) (A)	비율	사례수 (명) (B)	비율		
전체	1,000	100%	1,000	100%	1.00	±3.1%P
지역별						
서울	191	19%	191	19%	1.00	±7.1%P
인천/경기	312	31%	312	31%	1.00	±5.5%P
강원	30	3%	30	3%	1.00	±17.9%P
대전/세종/충청	106	11%	106	11%	1.00	±9.5%P
광주/전라	99	10%	98	10%	0.99	±9.8%P
대구/경북	97	10%	98	10%	1.01	±10.0%P
부산/울산/경남	151	15%	152	15%	1.01	±8.0%P
제주	14	1%	13	1%	0.90	±26.2%P
성별						
남성	501	50%	496	50%	0.99	±4.4%P
여성	499	50%	504	50%	1.01	±4.4%P
연령별						
18~29세	136	14%	177	18%	1.30	±8.4%P
30대	152	15%	155	15%	1.02	±7.9%P
40대	195	20%	188	19%	0.96	±7.0%P
50대	211	21%	196	20%	0.93	±6.7%P
60대 이상	306	31%	285	29%	0.93	±5.6%P

- 표본오차는 조사완료 사례수 기준. 한국갤럽 데일리 오피니언 제442호

- 목표할당 사례수는 2021년 2월 행안부 주민등록인구 지역/성/연령별 비율 기준 인원

응답자 특성표 2021년 4월 1주 (3/30~4/1)	조사완료 사례수 (명)	주민등록인구 기준 가중값 적용 결과					
		가중적용 사례수	연령 분포				
			18~29세	30대	40대	50대	60대+
전체	1,000	1,000	18%	15%	19%	20%	29%
지역별							
서울	191	191	19%	17%	18%	18%	27%
인천/경기	312	312	18%	17%	20%	20%	25%
강원	30	30	-	-	-	-	-
대전/세종/충청	106	106	17%	15%	19%	19%	29%
광주/전라	99	98	17%	13%	18%	20%	33%
대구/경북	97	98	16%	13%	18%	20%	32%
부산/울산/경남	151	152	16%	14%	18%	20%	31%
제주	14	13	-	-	-	-	-
성별							
남성	501	496	19%	16%	19%	20%	26%
여성	499	504	17%	15%	18%	19%	31%
주요 지지 정당별							
국민의당	57	56	10%	25%	11%	17%	37%
국민의힘	291	282	8%	8%	14%	26%	43%
더불어민주당	316	313	12%	18%	24%	23%	22%
정의당	53	55	29%	8%	24%	17%	22%
무당(無黨)층	253	266	34%	19%	16%	9%	22%
직업별							
농/임/어업	19	18	-	-	-	-	-
자영업	151	144	2%	10%	23%	35%	31%
기능노무/서비스	139	139	17%	15%	16%	25%	26%
사무/관리	339	341	18%	28%	27%	18%	9%
전업주부	203	192	1%	8%	18%	19%	55%
학생	48	62	100%				
무직/은퇴/기타	101	103	26%	6%	4%	9%	56%
생활 수준별							
상/중상	166	168	22%	19%	22%	19%	17%
중	458	467	21%	17%	20%	19%	23%
중하	202	197	14%	16%	20%	20%	30%
하	148	143	8%	8%	8%	22%	53%
성향별							
보수	274	267	14%	10%	19%	16%	42%
중도	329	333	17%	21%	19%	23%	20%
진보	251	251	18%	19%	23%	22%	18%
모름/응답거절	146	149	26%	7%	12%	14%	41%
평소 정치에 관심이							
많이 있다	246	238	10%	13%	19%	24%	33%
약간 있다	480	477	15%	14%	20%	23%	28%
별로 없다	175	179	24%	23%	18%	10%	26%
전혀 없다	73	81	50%	17%	13%	9%	12%

- 50사례 미만은 수치 제시하지 않음. 한국갤럽 데일리 오피니언 제442호 www.gallup.co.kr

조사완료 응답자 특성표

2021년 4월 1주 (3/30~4/1)		조사완료 사례수 (명)			목표할당 사례수 (명)		
		계	남성	여성	계	남성	여성
전국	합계	1,000	501	499	1,000	496	504
	18~29세	136	72	64	177	93	84
	30대	152	79	73	155	80	75
	40대	195	102	93	188	95	92
	50대	211	110	101	196	99	97
	60대 이상	306	138	168	285	129	156
서울	소계	191	93	98	191	92	99
	18~29세	31	16	15	37	18	19
	30대	33	16	17	33	17	17
	40대	37	19	18	34	17	17
	50대	36	18	18	34	17	18
	60대 이상	54	24	30	52	24	28
인천/경기	소계	312	159	153	312	156	156
	18~29세	42	22	20	58	30	27
	30대	47	26	21	52	27	25
	40대	68	35	33	63	32	31
	50대	72	38	34	62	32	31
	60대 이상	83	38	45	77	35	41
강원	소계	30	16	14	30	15	15
	18~29세	5	2	3	5	3	2
	30대	3	2	1	4	2	2
	40대	5	2	3	5	3	2
	50대	5	4	1	6	3	3
	60대 이상	12	6	6	11	5	6
대전/세종/충청	소계	106	54	52	106	53	52
	18~29세	18	9	9	18	10	8
	30대	16	8	8	16	9	8
	40대	17	11	6	20	10	10
	50대	22	11	11	20	10	10
	60대 이상	33	15	18	31	14	17
광주/전라	소계	99	49	50	98	49	50
	18~29세	12	7	5	17	9	8
	30대	16	8	8	13	7	6
	40대	18	9	9	17	9	8
	50대	19	10	9	19	10	9
	60대 이상	34	15	19	33	14	18
대구/경북	소계	97	49	48	98	49	50
	18~29세	10	7	3	16	9	7
	30대	12	6	6	13	7	6
	40대	18	10	8	17	9	9
	50대	22	11	11	20	10	10
	60대 이상	35	15	20	32	14	18
부산/울산/경남	소계	151	74	77	152	75	77
	18~29세	16	8	8	25	13	11
	30대	23	12	11	22	11	10
	40대	29	15	14	28	14	14
	50대	32	16	16	31	15	15
	60대 이상	51	23	28	47	21	26
제주	소계	14	7	7	13	6	6
	18~29세	2	1	1	2	1	1
	30대	2	1	1	2	1	1
	40대	3	1	2	3	1	1
	50대	3	2	1	3	1	1
	60대 이상	4	2	2	4	2	2

2019년 8월 1일부터 시행 중인 중앙선거여론조사심의위원회 선거여론조사기준 개정안에 따라 지역(8개 권역)/성/연령별 조사완료 사례수와 목표할당 사례수를 함께 제시합니다. 목표할당 사례수 합계나 소계는 최대 ±2까지 차이가 날 수 있습니다. 1,000명을 권역(8)*성(2)*연령대(5)=80개 셀별 할당 시 소수점 아래 반올림 때문입니다. 이는 조사 결과 해석에는 어떤 영향도 주지 않는 자연스럽고 불가피한 현상입니다. 응답자 특성표의 목표 할당 사례수는 2021년 2월 말 행안부 주민등록인구 기준입니다.

한국갤럽 데일리 오피니언은

유·무선전화 RDD 번호를 단순확률추출해 조사하고

전국 유권자를 대표할 수 있도록 지역, 성, 연령대 등 세부 특성 층별로

사후층화 가중을 적용하여 모집단 특성인 모수를 추정합니다.

→ [데일리 오피니언 표본설계: 모집단 정의부터 모수추정까지](#)

주요 조사 결과(대통령 직무 수행 평가, 정당 지지도)에 대한

모수 추정치의 신뢰 범위와 정도를 나타내는 95% 신뢰구간과 상대표준오차를

고려하여 해석하시길 바랍니다.

95% 신뢰구간

모수가 이 구간 안에 있을 확률이 95%라는 의미입니다.

이 구간 안에서의 수치 변동은 실제 변화인지 오차인지 단정할 수 없습니다.

상대표준오차

통계 신뢰성 지표로, 수치가 작을수록 더 신뢰할 수 있습니다.

(참고) 캐나다 통계청 표본조사 상대표준오차 기준

- 0.0 ~ 4.9%: 매우 우수(Excellent)

- 5.0 ~ 9.9%: 우수(Very Good)

- 10.0 ~ 14.9%: 좋음(Good)

- 15.0 ~ 24.9%: 허용 가능(Acceptable)

- 25.0 ~ 34.9%: 주의사항과 함께 사용 가능(Use with caution)

- 35.0% 이상: 공표 시 신뢰 불가(Too unreliable to publish)

출처: Butcher, B. & Elliot, D. (1986)

〈표본오차 매뉴얼: A sampling errors manual〉(통계청 표본관리과 역). p.8.

● 대통령 직무 수행 평가 표준오차, 신뢰구간, 상대표준오차

2021년 4월 1주 (3/30~4/1)	조사완료 사례수 (명)	대통령 직무 수행 평가	추정치	표준 오차	95% 신뢰구간		상대 표준오차
					하한	상한	
전체	1,000	잘하고 있다 잘못하고 있다	32% 58%	1.5% 1.6%	30% 55%	35% 61%	4.5% 2.7%
지역별 서울	191	잘하고 있다 잘못하고 있다	35% 58%	3.4% 3.6%	29% 51%	42% 64%	9.6% 6.2%
인천/경기	312	잘하고 있다 잘못하고 있다	31% 58%	2.7% 2.8%	27% 52%	37% 63%	8.4% 4.8%
강원	30	잘하고 있다 잘못하고 있다		9.4% 9.5%			28.0% 16.2%
대전/세종/충청	106	잘하고 있다 잘못하고 있다	33% 54%	4.8% 4.9%	24% 44%	43% 63%	14.5% 9.2%
광주/전라	99	잘하고 있다 잘못하고 있다	56% 36%	4.9% 4.9%	46% 27%	66% 46%	8.8% 13.7%
대구/경북	97	잘하고 있다 잘못하고 있다	16% 74%	3.7% 5.0%	10% 63%	24% 83%	23.3% 6.8%
부산/울산/경남	151	잘하고 있다 잘못하고 있다	26% 65%	3.5% 4.0%	20% 57%	33% 73%	13.6% 6.2%
제주	14	잘하고 있다 잘못하고 있다		14.0% 14.8%			45.4% 27.1%
성별 남성	501	잘하고 있다 잘못하고 있다	31% 61%	2.0% 2.2%	27% 56%	35% 65%	6.5% 3.6%
여성	499	잘하고 있다 잘못하고 있다	34% 55%	2.1% 2.2%	30% 51%	38% 60%	6.2% 4.1%
연령별 18~29세	136	잘하고 있다 잘못하고 있다	25% 52%	3.6% 4.4%	19% 43%	33% 60%	14.3% 8.5%
30대	152	잘하고 있다 잘못하고 있다	36% 57%	4.0% 4.1%	29% 49%	44% 65%	11.0% 7.2%
40대	195	잘하고 있다 잘못하고 있다	43% 47%	3.6% 3.5%	36% 40%	50% 54%	8.5% 7.5%
50대	211	잘하고 있다 잘못하고 있다	36% 61%	3.3% 3.4%	30% 55%	42% 68%	9.3% 5.5%
60대 이상	306	잘하고 있다 잘못하고 있다	26% 67%	2.4% 2.6%	22% 61%	31% 72%	9.0% 3.9%

- 50사례 미만은 추정치 제시하지 않음. 한국갤럽 데일리 오피니언 제442호 www.gallup.co.kr

● 주요 정당 지지도 표준오차, 신뢰구간, 상대표준오차 (1/2)

2021년 4월 1주 (3/30~4/1)	조사완료 사례수 (명)	정당 지지도	추정치	표준 오차	95% 신뢰구간		상대 표준오차
					하한	상한	
전체	1,000	국민의당	6%	0.7%	4%	7%	12.8%
		국민의힘	28%	1.3%	26%	31%	4.8%
		더불어민주당	31%	1.5%	29%	34%	4.7%
		정의당	5%	0.7%	4%	7%	13.5%
		무당층	27%	1.4%	24%	29%	5.2%
지역별 서울	191	국민의당	8%	1.9%	5%	12%	25.5%
		국민의힘	30%	3.0%	24%	36%	10.3%
		더불어민주당	34%	3.5%	27%	41%	10.3%
		정의당	4%	1.4%	2%	8%	37.4%
		무당층	21%	3.0%	16%	28%	14.1%
인천/경기	312	국민의당	6%	1.3%	4%	9%	21.6%
		국민의힘	28%	2.4%	23%	33%	8.5%
		더불어민주당	28%	2.5%	23%	33%	9.0%
		정의당	5%	1.2%	3%	8%	27.1%
		무당층	31%	2.6%	26%	37%	8.3%
강원	30	국민의당					
		국민의힘		10.4%			26.2%
		더불어민주당		8.8%			33.3%
		정의당		4.2%			72.1%
		무당층		8.3%			32.5%
대전/세종/충청	106	국민의당	8%	2.5%	4%	14%	34.0%
		국민의힘	26%	4.3%	19%	36%	16.3%
		더불어민주당	31%	4.6%	22%	40%	14.9%
		정의당	6%	2.2%	3%	12%	35.1%
		무당층	28%	4.4%	21%	38%	15.5%
광주/전라	99	국민의당	2%	1.4%	0%	8%	70.8%
		국민의힘	6%	2.2%	3%	12%	38.1%
		더불어민주당	55%	5.1%	45%	65%	9.2%
		정의당	11%	3.3%	6%	19%	30.6%
		무당층	19%	3.8%	12%	27%	20.2%
대구/경북	97	국민의당	7%	2.4%	3%	13%	37.3%
		국민의힘	36%	4.7%	28%	46%	12.9%
		더불어민주당	22%	4.6%	14%	32%	20.7%
		정의당	4%	1.9%	1%	10%	48.9%
		무당층	31%	5.0%	22%	41%	16.0%
부산/울산/경남	151	국민의당	4%	1.4%	2%	8%	39.8%
		국민의힘	37%	3.8%	30%	45%	10.3%
		더불어민주당	27%	3.5%	20%	34%	13.1%
		정의당	6%	2.2%	3%	12%	34.0%
		무당층	24%	3.5%	18%	31%	14.4%
제주	14	국민의당					
		국민의힘		11.8%			69.1%
		더불어민주당		14.5%			36.5%
		정의당		8.1%			99.1%
		무당층		13.5%			38.4%

- 50사례 미만은 추정치 제시하지 않음. 한국갤럽 데일리 오피니언 제442호 www.gallup.co.kr

● 주요 정당 지지도 표준오차, 신뢰구간, 상대표준오차 (2/2)

2021년 4월 1주 (3/30~4/1)	조사완료 사례수 (명)	정당 지지도	추정치	표준 오차	95% 신뢰구간		상대 표준오차
					하한	상한	
성별 남성	501	국민의당	6%	1.1%	5%	9%	16.9%
		국민의힘	29%	2.0%	25%	33%	6.8%
		더불어민주당	30%	2.0%	26%	34%	6.7%
		정의당	5%	0.9%	3%	7%	20.0%
		무당층	27%	2.0%	23%	31%	7.3%
여성	499	국민의당	5%	0.9%	3%	7%	19.7%
		국민의힘	28%	1.8%	24%	32%	6.6%
		더불어민주당	33%	2.1%	29%	37%	6.5%
		정의당	6%	1.1%	4%	9%	18.3%
		무당층	26%	2.0%	23%	30%	7.5%
연령별 18~29세	136	국민의당	3%	1.4%	1%	7%	43.1%
		국민의힘	14%	2.8%	9%	20%	20.6%
		더불어민주당	22%	3.7%	16%	30%	16.7%
		정의당	9%	2.5%	5%	15%	28.1%
		무당층	52%	4.5%	43%	60%	8.7%
30대	152	국민의당	9%	2.3%	5%	14%	25.8%
		국민의힘	15%	2.9%	11%	22%	18.7%
		더불어민주당	37%	4.0%	29%	45%	10.9%
		정의당	3%	1.3%	1%	7%	50.3%
		무당층	33%	4.0%	26%	42%	11.8%
40대	195	국민의당	3%	1.3%	2%	7%	37.1%
		국민의힘	21%	2.9%	16%	27%	13.6%
		더불어민주당	40%	3.5%	34%	47%	8.8%
		정의당	7%	1.8%	4%	11%	25.6%
		무당층	22%	3.0%	17%	29%	13.4%
50대	211	국민의당	5%	1.5%	3%	9%	31.4%
		국민의힘	37%	3.3%	31%	44%	8.9%
		더불어민주당	37%	3.4%	30%	43%	9.2%
		정의당	5%	1.5%	3%	9%	30.5%
		무당층	12%	2.3%	8%	17%	18.8%
60대 이상	306	국민의당	7%	1.5%	5%	11%	20.8%
		국민의힘	43%	2.8%	38%	48%	6.5%
		더불어민주당	25%	2.3%	20%	29%	9.5%
		정의당	4%	1.1%	2%	7%	27.0%
		무당층	20%	2.3%	16%	25%	11.2%

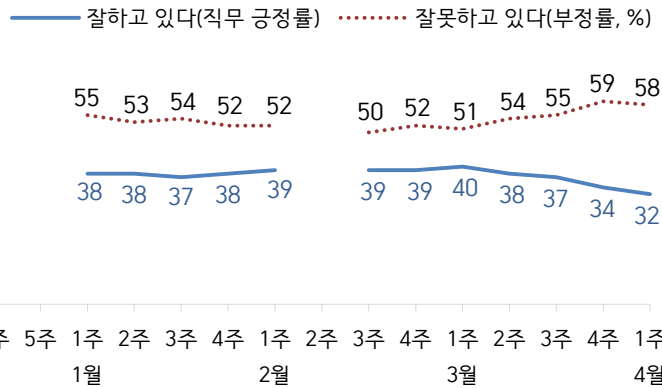
- 한국갤럽 데일리 오피니언 제442호 www.gallup.co.kr

대통령 직무 수행 평가, 정당 지지도 - 최근 20주 지표 추이

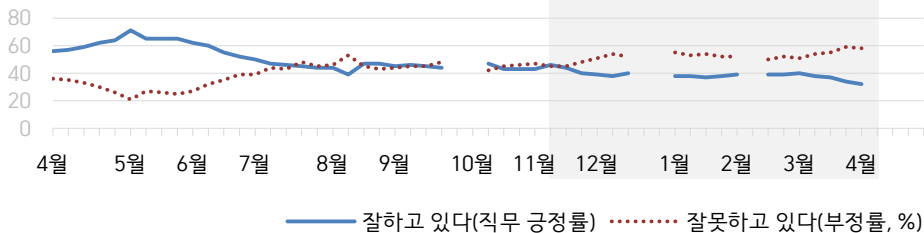
매주 화~목 조사 | 휴대전화 RDD 조사(집전화 RDD 보완) | 매주 유효표본 약 1,000명 | 표본오차 ±3.1%포인트(95% 신뢰수준) | 최근 20주 평균 응답률 15%

질문) 귀하는 문재인 대통령이 대통령으로서의 직무를 잘 수행하고 있다고 보십니까, 아니면 잘못 수행하고 있다고 보십니까? (긍정/부정을 답하지 않은 경우 재질문) 굳이 말씀하신다면, '잘하고 있다'와 '잘못하고 있다' 중 어느 쪽입니까?

● 대통령 직무 수행 평가 - 최근 20주



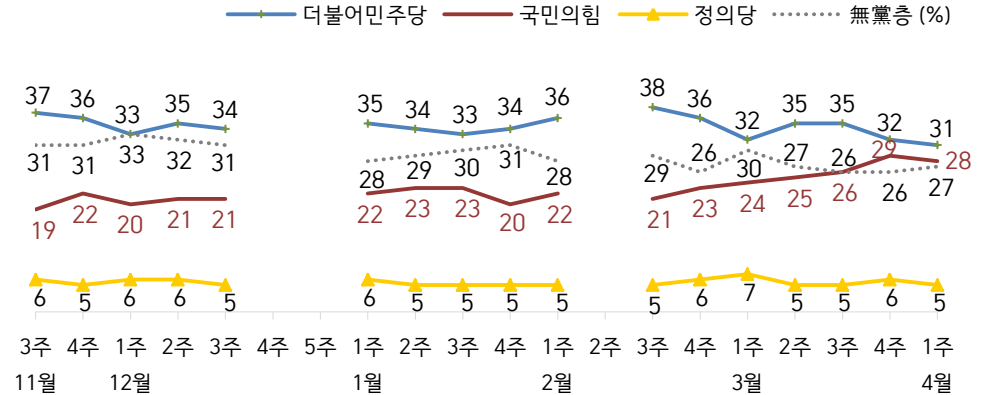
● 대통령 직무 수행 평가 - 2020/2021년



- 2020년 10월 1~2주(추석 특별방역기간), 12월 4~5주(연말), 2021년 2월 2주(설) 조사 됨
- 한국갤럽 데일리 오피니언 제442호 www.gallup.co.kr

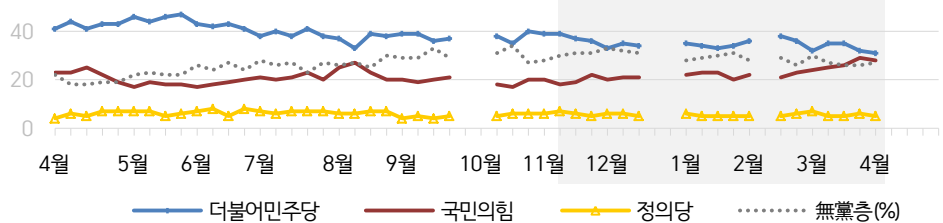
질문) 귀하는 다음 중 어느 정당 또는 단체를 지지하십니까? 보기를 순환하여 불러드리겠습니다. ('모름/없음'인 경우 재질문) 그럼, 본인 성향은 어느 정당/단체에 조금이라도 더 가깝습니까?
- 원내 2인 이상 정당 기준 보기 제시

● 정당 지지도 - 최근 20주



- 국민의당 6%, 열린민주당 2%, 그 외 정당/단체 1%

● 주요 정당 지지도 - 2020/2021년



- 미래통합당, 9월 2일 당명 변경. 무당(無黨)층='현재 지지하는 정당 없음/모름/응답거절'
- 2020년 10월 1~2주(추석 특별방역기간), 12월 4~5주(연말), 2021년 2월 2주(설) 조사 됨
- 한국갤럽 데일리 오피니언 제442호 www.gallup.co.kr

최근 6주간 대통령 직무 수행 평가와 주요 정치 이슈

질문) 귀하는 문재인 대통령이 대통령으로서의 직무를 잘 수행하고 있다고 보십니까, 혹은 잘못 수행하고 있다고 보십니까?
(긍정/부정을 답하지 않은 경우 재질문) 굳이 말씀하신다면, '잘하고 있다'와 '잘못하고 있다' 중 어느 쪽입니까?

● 대통령 직무 수행 평가 - 최근 6주



2월 4주(23~25일)	3월 1주(2~4일)	2주(9~11일)	3주(16~18일)	4주(23~25일)	4월 1주(3/30~4/1)
21 정 총리, AZ 26일-화이자 27일 국내 접종 시작 예고 22 신현수 민정수석 업무 복귀 24 국토부, 광명·시흥 등 신규 공공택지 추진 계획 발표 25 가덕도 신공항 특별법, 국회 법사위 통과 - 文, '동남권 메가시티' 추진 점검차 부산 방문 - 총리, 매주 목요일 기자 대상 개방형 정례 브리핑 시작 26 국내 백신 접종 시작 - 가덕도신공항 특별법 국회 통과 * 19~25 일일 확진 평균 421명 * 여야 보궐선거 후보 경선 토론회 * 당정청, 4차 재난지원금 협의 * 정치권, AZ 백신 신뢰성 공방	1 文, 한일 대화 의지 표명 2 尹, 당청 추진 '중수청' 비판 3 文, 3기 신도시 전체 대상 LH 관련자 전수조사 지시 - 김의겸 비례대표 의원직 승계 - 변희수 전 육군 하사 사망 4 윤석열 검찰총장 사퇴 - 文, 김진국 민정수석 임명 5 감사원, '탈원전 절차적 위법성 없음' 결론 * 2/26~3/4 일일 확진 평균 389명 / 등교 개학 * 여야 보궐선거 경선·후보 확정, 단일화 추진 * 오거돈 일가 가덕 땅 투기 논란 * 미얀마 쿠데타 휴혈사태 악화	7 한미 방위비 분담금 협상 타결 8 文, '수사·기소권 분리, 檢 의견 수렴' 언급 10 文, '4차 재난지원금 농민 포함' 원희룡, '제2공항 건설' 표명 - 원희룡, '제2공항 건설' 표명 11 김태년, 국회의원 부동산 소유·거래 전수조사 제안 - AZ 백신 접종 65세+ 확대 - 국토부-LH, 청와대 신도시 부동산 투기 의혹 관련 조사 결과 발표 12 변창흠 국토부장관 사의 표명 - 文, 양산 사저 논란 직접 반박 * 5~11 일일 확진 평균 423명 * 정치권 일각, 변창흠 사퇴 촉구 * 보궐선거 후보 단일화 추진 * 미국 경기부양책 의결 * UN 안전보장이사회, '미얀마 군부 폭력 진압' 규탄 성명	14 정의당, 국회의원·선출직 공직자 부동산 전수조사 제안 15 수도권 거리두기 2단계 연장 / 5인+ 모임 금지 예외 확대 16 文, 'LH 의혹' 사과 - 김여정, 한미연합훈련 비난 - LH 특검·국조·전수조사 합의 17 박원순 사건 피해자 기자회견 - 박범계, 한명숙 사건수사지휘권 18 김태년, 박원순 피해자에게 사과 - 바이든 정부 출범 후 첫 한미 외교·국방장관 회담 19 '한명숙 모해위증' 불기소 결론 - 4·7 재보선 후보 등록 마감 * 12~18 일일 확진 평균 442명 / AZ 백신 혈전 생성 문제 논란 * 보궐선거 후보 투기 의혹 공방 * 안철수-오세훈 단일화 난항 * 美 연준, 2023년까지 제로금리	22 文, AZ 백신 접종 23 야권 단일 후보 오세훈 확정 / 안철수, 국민의힘 공동선대위원장 수락 - 정의당 여영국 신임 대표 선출 25 재보선 공식 선거운동 시작 - 4차 재난지원금 15조 규모 추경안 국회 본회의 통과 * 19~25 일일 확진 평균 426명 * 미중 고위급 회담 견해차, EU·중국 무역 갈등	29 文, 부동산 투기 근절 위한 반부패회의 주재·대책 발표 / 김상조 청와대 정책실장 경질 30 국세청·금융위, 전국 부동산 투기 전담반 출범 - 금융위, 법정 최고금리 인하 (연 24→20%, 7월 시행) 31 국토부, 주간 주택공급 브리핑 시작 / 1차 서울 도심 공공주택 후보지 21곳 발표 1 75세 이상 화이자 접종 시작 - 식약처, 안센 백신 품목 허가 가능 결론 * 2/26~4/1 일일 확진 평균 480명 * 보궐선거 후보 TV토론회 * 정치인 부동산 투기·임대료 과다 인상 논란

대통령 직무 수행 평가 - 최근 6개월 추이 / 상세 결과

2020/2021년 (최근 6개월)	조사완료 사례수 (명)	대통령 직무 수행 평가			
		잘하고 있다	잘못하고 있다	어느 쪽도 아니다	모름/ 응답거절
9월 4주(22~24)	1,002	44%	48%	3%	5%
9월 5주(28~02)	추석 특별방역 기간				
10월 1주(05~09)					
10월 2주(13~15)	1,001	47%	42%	4%	7%
10월 3주(20~22)	1,001	43%	45%	5%	6%
10월 4주(27~29)	1,001	43%	46%	4%	7%
11월 1주(03~05)	1,002	43%	47%	4%	6%
11월 2주(10~12)	1,001	46%	45%	4%	5%
11월 3주(17~19)	1,001	44%	45%	4%	7%
11월 4주(24~26)	1,005	40%	48%	5%	7%
12월 1주(01~03)	1,000	39%	51%	4%	6%
12월 2주(08~10)	1,000	38%	54%	3%	5%
12월 3주(15~17)	1,000	40%	52%	3%	5%
12월 4주(21~25)	연말 데일리 조사 씬				
12월 5주(28~01)					
1월 1주(05~07)	1,001	38%	55%	3%	4%
1월 2주(12~14)	1,000	38%	53%	4%	5%
1월 3주(19~21)	1,000	37%	54%	4%	6%
1월 4주(26~28)	1,004	38%	52%	4%	6%
2월 1주(02~04)	1,002	39%	52%	4%	5%
2월 2주(08~12)	설 연휴				
2월 3주(16~18)	1,000	39%	50%	4%	7%
2월 4주(23~25)	1,004	39%	52%	3%	6%
3월 1주(02~04)	1,002	40%	51%	4%	6%
3월 2주(09~11)	1,003	38%	54%	3%	5%
3월 3주(16~18)	1,005	37%	55%	3%	5%
3월 4주(23~25)	1,001	34%	59%	3%	4%
4월 1주(3/31~4/1)	1,000	32%	58%	3%	6%

- 한국갤럽 데일리 오피니언 제442호 www.gallup.co.kr

질문) 귀하는 문재인 대통령이 대통령으로서의 직무를 잘 수행하고 있다고 보십니까, 아니면 잘못 수행하고 있다고 보십니까? (긍정/부정을 답하지 않은 경우 재질문) 굳이 말씀하신다면, '잘하고 있다'와 '잘못하고 있다' 중 어느 쪽입니까?

2021년 4월 1주 (3/30~4/1)	조사완료 사례수 (명)	가중적용 사례수 (명)	대통령 직무 수행 평가			
			잘하고 있다	잘못하고 있다	어느 쪽도 아니다	모름/ 응답거절
전체	1,000	1,000	32%	58%	3%	6%
지역별						
서울	191	191	35%	58%	2%	5%
인천/경기	312	312	31%	58%	4%	7%
강원	30	30	-	-	-	-
대전/세종/충청	106	106	33%	54%	5%	8%
광주/전라	99	98	56%	36%	2%	6%
대구/경북	97	98	16%	74%	4%	7%
부산/울산/경남	151	152	26%	65%	4%	5%
제주	14	13	-	-	-	-
성별						
남성	501	496	31%	61%	3%	6%
여성	499	504	34%	55%	4%	7%
연령별						
18~29세	136	177	25%	52%	6%	17%
30대	152	155	36%	57%	1%	5%
40대	195	188	43%	47%	7%	4%
50대	211	196	36%	61%	1%	2%
60대 이상	306	285	26%	67%	3%	5%
주요 지지 정당별						
국민의당	57	56	10%	83%	5%	2%
국민의힘	291	282	3%	95%	1%	1%
더불어민주당	316	313	74%	23%	1%	2%
정의당	53	55	38%	50%	8%	4%
무당(無黨)층	253	266	16%	58%	8%	18%
직업별						
농/임/어업	19	18	-	-	-	-
자영업	151	144	32%	65%	2%	1%
기능노무/서비스	139	139	37%	52%	3%	8%
사무/관리	339	341	37%	56%	2%	5%
전업주부	203	192	30%	62%	4%	5%
학생	48	62	19%	52%	7%	22%
무직/은퇴/기타	101	103	26%	61%	7%	6%
생활 수준별						
상/중상	166	168	34%	63%	2%	2%
중	458	467	32%	56%	4%	7%
중하	202	197	35%	59%	1%	5%
하	148	143	29%	60%	4%	6%
성향별						
보수	274	267	14%	81%	2%	2%
중도	329	333	32%	60%	4%	4%
진보	251	251	55%	39%	2%	4%
모름/응답거절	146	149	28%	44%	8%	20%
평소 정치에 관심이						
많이 있다	246	238	33%	64%	1%	3%
약간 있다	480	477	34%	60%	3%	3%
별로 없다	175	179	34%	56%	4%	6%
전혀 없다	73	81	16%	40%	10%	34%

- 50사례 미만은 수치 제시하지 않음. 한국갤럽 데일리 오피니언 제442호 www.gallup.co.kr

대통령 직무 수행 평가 이유

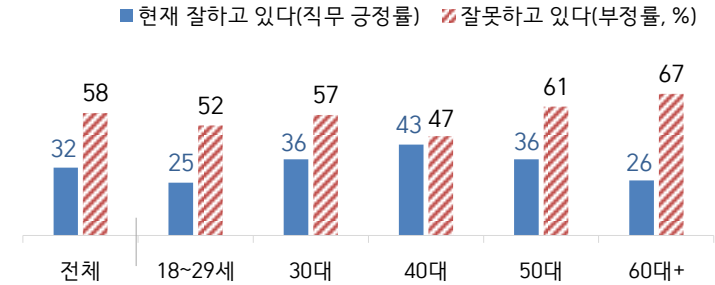
질문) 어떤 점에서 [잘하고/잘못하고 있다고] 생각하시는지 한 가지만 구체적으로 말씀해 주십시오.(자유응답)

대통령 직무 수행 긍정 평가 이유 2021년 3월 30일~4월 1일 (긍정 평가자 324명)	
코로나19 대처 (+4)	31%
최선을 다함/열심히 한다	6%
부동산 정책 (+3)	5%
개혁/적폐청산/개혁 의지	4%
전반적으로 잘한다 (-5)	4%
복지 확대	4%
기본에 충실/원칙대로 함/공정함	3%
서민 위한 노력	3%
외교/국제 관계	2%
전 정권보다 낫다	2%
위기 대응/상황 대처	2%
소통	2%
국민 입장을 생각한다	2%
검찰 개혁	2%
깨끗함/청렴	2%
정직함/솔직함/투명함	2%
경제 정책	1%
공약 실천	1%
LH 사태 수습	1%
안정감/나라가 조용함	1%
주관·소신 있다	1%
일자리 창출/비정규직 정규직화	1%
권위적이지 않다/소탈하다/검소하다	1%
북한 관계	1%
기타	2%
모름/응답거절	14%

대통령 직무 수행 부정 평가 이유 3월 30일~4월 1일 (부정 평가자 579명)	
부동산 정책 (+6)	40%
경제/민생 문제 해결 부족	7%
전반적으로 부족하다	6%
인사(人事) 문제	4%
공정하지 못함/내로남불	4%
독단적/일방적/편파적	4%
신뢰할 수 없음/비호감	3%
주관·소신 부족/여론에 휘둘림	3%
북한 관계	3%
코로나19 대처 미흡	2%
리더십 부족/무능하다	2%
일자리 문제/고용 부족	2%
LH 땅 투기	2%
공약 실천 미흡	2%
외교 문제	1%
비리/부정부패	1%
세금 인상	1%
국민 생각과 동떨어짐	1%
소통 미흡	1%
검찰 압박/검찰개혁 추진 문제	1%
서민 어려움/빈부 격차 확대	1%
국고/재정 낭비	1%
기타	5%
모름/응답거절	5%

※ (+/-) 표시는 지난주 조사 대비 증감폭이 ±3%포인트 이상인 항목(단위: %포인트)
- 한국갤럽 데일리 제442호 www.gallup.co.kr

● 대통령 직무 수행 평가: 연령별 - 2021년 4월 1주(3/30~4/1)



- 성·연령별 대통령 직무 수행 평가, 정당 지지도는 매월 말 공개하는 월 통합 자료 참조
- 전국 성인 1,000명 전화조사. 한국갤럽 데일리 오피니언 제442호 www.gallup.co.kr

정당 지지도 - 최근 6개월 추이

2020/2021년 (최근 6개월)	조사완료 사례수 (명)	현재 지지하는 정당 (정당 지지도)						
		국민의당	국민의힘	더불어 민주당	열린 민주당	정의당	기타	무당층 無黨層
9월 4주(22~24)	1,002	4%	21%	37%	3%	5%	1%	29%
9월 5주(28~02)		추석 특별방역 기간						
10월 1주(05~09)		추석 특별방역 기간						
10월 2주(13~15)	1,001	4%	18%	38%	3%	5%	1%	31%
10월 3주(20~22)	1,001	3%	17%	35%	4%	6%	1%	34%
10월 4주(27~29)	1,001	4%	20%	40%	2%	6%	0%	27%
11월 1주(03~05)	1,002	3%	20%	39%	3%	6%	1%	28%
11월 2주(10~12)	1,001	3%	18%	39%	3%	7%	1%	30%
11월 3주(17~19)	1,001	4%	19%	37%	3%	6%	1%	31%
11월 4주(24~26)	1,005	3%	22%	36%	3%	5%	0%	31%
12월 1주(01~03)	1,000	3%	20%	33%	3%	6%	1%	33%
12월 2주(08~10)	1,000	3%	21%	35%	3%	6%	0%	32%
12월 3주(15~17)	1,000	4%	21%	34%	3%	5%	1%	31%
12월 4주(21~25)		연말 데일리 조사 씬						
12월 5주(28~01)		연말 데일리 조사 씬						
1월 1주(05~07)	1,001	6%	22%	35%	3%	6%	1%	28%
1월 2주(12~14)	1,000	5%	23%	34%	2%	5%	1%	29%
1월 3주(19~21)	1,000	5%	23%	33%	3%	5%	1%	30%
1월 4주(26~28)	1,004	5%	20%	34%	3%	5%	1%	31%
2월 1주(02~04)	1,002	4%	22%	36%	3%	5%	1%	28%
2월 2주(08~12)		설 연휴						
2월 3주(16~18)	1,000	4%	21%	38%	2%	5%	1%	29%
2월 4주(23~25)	1,004	4%	23%	36%	3%	6%	1%	26%
3월 1주(02~04)	1,002	4%	24%	32%	2%	7%	1%	30%
3월 2주(09~11)	1,003	5%	25%	35%	2%	5%	1%	27%
3월 3주(16~18)	1,005	4%	26%	35%	3%	5%	0%	26%
3월 4주(23~25)	1,001	5%	29%	32%	2%	6%	1%	26%
4월 1주(3/30~4/1)	1,000	6%	28%	31%	2%	5%	1%	27%

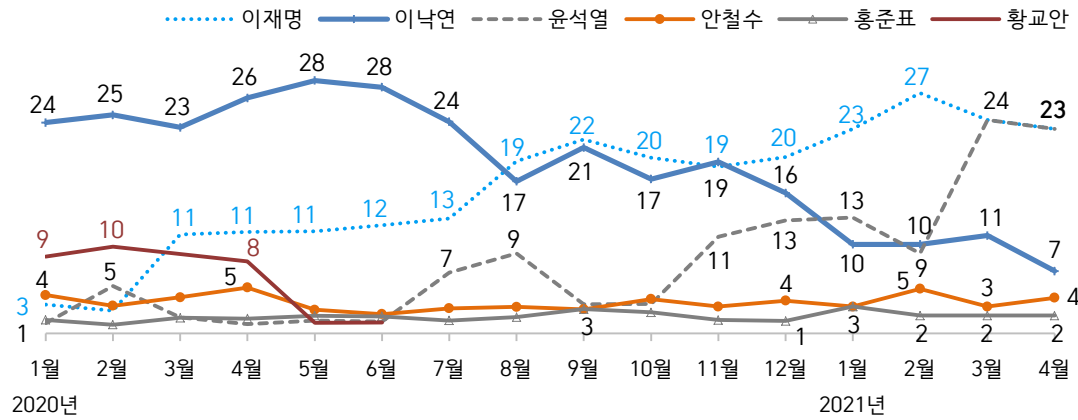
- 한국갤럽 데일리 오피니언 제442호 www.gallup.co.kr

질문) 귀하는 다음 중 어느 정당을 지지하십니까? 보기를 순환하여 불러드리겠습니다.
 ('모름/없음'인 경우 재질문) 그럼, 본인 성향은 어느 정당에 조금이라도 더 가깝습니까?
 - 국민의당/국민의힘/더불어민주당/열린민주당/정의당, 그 외 정당(자유응답), 없다

2021년 4월 1주 (3/30~4/1)	조사완료 사례수 (명)	가중적용 사례수 (명)	정당 지지도 (현재 지지하는 정당)							없음	모름 응답 거절
			국민의당	국민의힘	더불어 민주당	열린 민주당	정의당	기타	무당층 無黨層		
전체	1,000	1,000	6%	28%	31%	2%	5%	1%	27%	22%	5%
지역별											
서울	191	191	8%	30%	34%	4%	4%	0%	21%	18%	4%
인천/경기	312	312	6%	28%	28%	2%	5%	1%	31%	26%	5%
강원	30	30	-	-	-	-	-	-	-	-	-
대전/세종/충청	106	106	8%	26%	31%	1%	6%		28%	24%	5%
광주/전라	99	98	2%	6%	55%	7%	11%	1%	19%	14%	5%
대구/경북	97	98	7%	36%	22%		4%		31%	26%	5%
부산/울산/경남	151	152	4%	37%	27%	2%	6%	1%	24%	20%	4%
제주	14	13	-	-	-	-	-	-	-	-	-
성별											
남성	501	496	6%	29%	30%	3%	5%	1%	27%	23%	4%
여성	499	504	5%	28%	33%	2%	6%	0%	26%	21%	6%
연령별											
18~29세	136	177	3%	14%	22%		9%	1%	52%	37%	14%
30대	152	155	9%	15%	37%	3%	3%		33%	32%	2%
40대	195	188	3%	21%	40%	5%	7%	1%	22%	19%	4%
50대	211	196	5%	37%	37%	4%	5%	1%	12%	12%	0%
60대 이상	306	285	7%	43%	25%	0%	4%	1%	20%	17%	4%
직업별											
농/임/어업	19	18	-	-	-	-	-	-	-	-	-
자영업	151	144	7%	39%	31%	3%	3%	1%	17%	15%	1%
기능노무/서비스	139	139	3%	25%	32%	4%	7%	2%	27%	23%	4%
사무/관리	339	341	5%	19%	37%	2%	7%	0%	29%	25%	4%
전업주부	203	192	8%	40%	29%	2%	4%		17%	13%	4%
학생	48	62	7%	19%	14%		11%		49%	28%	21%
무직/은퇴/기타	101	103	3%	30%	27%	1%	3%	2%	35%	30%	6%
생활 수준별											
상/중상	166	168	6%	27%	35%	3%	4%	0%	24%	21%	3%
중	458	467	6%	29%	30%	2%	5%	0%	27%	22%	5%
중하	202	197	5%	27%	35%	2%	7%	2%	21%	18%	3%
하	148	143	4%	29%	25%	4%	6%		31%	26%	5%
성향별											
보수	274	267	6%	59%	12%	1%	4%	0%	17%	15%	2%
중도	329	333	7%	23%	30%	3%	5%	1%	31%	29%	2%
진보	251	251	4%	6%	59%	3%	10%	1%	18%	13%	5%
모름/응답거절	146	149	5%	21%	22%		2%		50%	33%	17%
대통령 직무											
긍정 평가자	328	324	2%	3%	71%	5%	6%		13%	11%	2%
부정 평가자	584	579	8%	46%	12%	1%	5%	1%	27%	24%	3%
평소 관심에											
많이 있다	246	238	4%	42%	34%	4%	3%	1%	12%	11%	1%
약간 있다	480	477	5%	30%	34%	2%	7%	1%	20%	18%	2%
별로 없다	175	179	8%	16%	29%	2%	7%	1%	37%	32%	6%
전혀 없다	73	81	1%	4%	13%		3%		79%	56%	23%

- 50사례 미만은 수치 제시하지 않음. 한국갤럽 데일리 오피니언 제442호 www.gallup.co.kr

● 차기 정치 지도자 선호도 - 최근 16개월 추이 (% , 자유응답)



- 위 기간 선호도 3% 이상 인물만 제시. 2020년 1월은 3주 기준
 - 매월 전국 성인 약 1,000명 전화조사. 한국갤럽 데일리 오피니언 제442호 www.gallup.co.kr

2020/2021년 (최근 16개월)	사례수 (명)	차기 정치 지도자 선호도 (자유응답)											
		이재명	윤석열	이낙연	안철수	홍준표	오세훈	유승민	김부겸	박원순	황교안	기타 인물	의견 유보
2020년 1월 2주(07~09)	1,000	4%	1%	27%	4%	1%		2%			9%		44%
1월 3주(14~16)	1,000	3%	1%	24%	4%	2%		1%		2%	9%		49%
2월 2주(11~13)	1,001	3%	5%	25%	3%	1%		2%		1%	10%		47%
3월 2주(10~12)	1,001	11%	2%	23%	4%	2%				1%	9%		43%
4월 2주(07~08)	1,000	11%	1%	26%	5%	2%	1%				8%		40%
5월 2주(12~14)	1,000	11%	1%	28%	3%	2%		1%		1%	1%		47%
6월 2주(09~11)	1,000	12%	1%	28%	2%	2%	1%		1%	1%	1%		43%
7월 2주(07~09)	1,001	13%	7%	24%	3%	1%			1%	1%			44%
8월 2주(11~13)	1,001	19%	9%	17%	3%	2%							45%
9월 2주(08~10)	1,002	22%	3%	21%	3%	3%							43%
10월 2주(13~15)	1,001	20%	3%	17%	4%	2%							46%
11월 2주(10~12)	1,001	19%	11%	19%	3%	1%							42%
12월 1주(01~03)	1,000	20%	13%	16%	4%	1%		1%					41%
2021년 1월 2주(12~14)	1,000	23%	13%	10%	3%	3%		1%					41%
2월 1주(02~04)	1,002	27%	9%	10%	5%	2%							40%
3월 2주(09~11)	1,003	24%	24%	11%	3%	2%							31%
4월 1주(3/30~4/1)	1,000	23%	23%	7%	4%	2%	1%					3%	37%

- 조사 시기별 최소 2회 1.0% 이상 응답 인물 제시. 1월 2주 조국·심상정 각각 1%, 1월 3주 유시민 1%, 10월 2주 원희룡 1%
 - 한국갤럽 데일리 오피니언 제442호 www.gallup.co.kr

질문) 앞으로 우리나라를 이끌어갈 정치 지도자, 즉 다음번 대통령감으로는 누가 좋다고 생각하십니까?
(특정인을 답하지 않은 경우 재질문) 그럼, 조금이라도 마음이 가는 인물은 누구입니까? (자유응답)

차기 정치 지도자 선호도

2021년 4월 1주 (3/30~4/1)	조사완료 사례수 (명)	가중적용 사례수 (명)	차기 정치 지도자 선호도								없음	모름 응답 거절
			이재명	윤석열	이낙연	안철수	홍준표	오세훈	기타 인물	의견 유보		
전체	1,000	1,000	23%	23%	7%	4%	2%	1%	3%	37%	25%	12%
지역별												
서울	191	191	24%	27%	5%	2%	1%	2%	5%	34%	25%	9%
인천/경기	312	312	27%	24%	5%	6%	1%	1%	3%	32%	24%	9%
강원	30	30	-	-	-	-	-	-	-	-	-	-
대전/세종/충청	106	106	22%	24%	5%	4%	4%	-	0%	41%	27%	15%
광주/전라	99	98	31%	4%	24%	3%	-	2%	6%	31%	18%	13%
대구/경북	97	98	15%	27%	2%	2%	5%	3%	2%	44%	29%	14%
부산/울산/경남	151	152	16%	26%	8%	4%	3%	1%	2%	41%	22%	19%
제주	14	13	-	-	-	-	-	-	-	-	-	-
성별												
남성	501	496	29%	24%	6%	4%	3%	2%	4%	29%	19%	10%
여성	499	504	17%	22%	8%	3%	1%	1%	3%	45%	30%	14%
연령별												
18~29세	136	177	10%	8%	6%	6%	3%	1%	3%	63%	42%	21%
30대	152	155	28%	12%	7%	5%	3%	1%	4%	41%	27%	14%
40대	195	188	41%	15%	6%	6%	0%	1%	3%	28%	22%	6%
50대	211	196	30%	33%	8%	1%	2%	1%	4%	20%	13%	7%
60대 이상	306	285	12%	37%	8%	2%	1%	2%	2%	35%	22%	13%
주요 지지 정당별												
국민의당	57	56	7%	29%	-	17%	7%	-	4%	35%	20%	16%
국민의힘	291	282	4%	58%	1%	6%	4%	3%	1%	22%	14%	8%
더불어민주당	316	313	47%	3%	18%	1%	-	0%	4%	26%	17%	9%
정의당	53	55	23%	14%	5%	-	3%	-	10%	45%	38%	6%
무당(無黨)층	253	266	15%	12%	1%	4%	0%	1%	1%	66%	45%	21%
직업별												
농/임/어업	19	18	-	-	-	-	-	-	-	-	-	-
자영업	151	144	24%	31%	6%	5%	2%	3%	4%	25%	19%	7%
기능노무/서비스	139	139	31%	20%	8%	2%	2%	-	3%	34%	24%	10%
사무/관리	339	341	30%	17%	8%	3%	2%	2%	3%	35%	28%	7%
전업주부	203	192	14%	34%	8%	4%	1%	1%	2%	35%	17%	18%
학생	48	62	6%	12%	4%	9%	4%	2%	5%	59%	29%	30%
무직/은퇴/기타	101	103	16%	22%	4%	2%	2%	-	5%	50%	34%	15%
성향별												
보수	274	267	9%	40%	5%	5%	3%	3%	2%	33%	21%	12%
중도	329	333	24%	24%	6%	6%	2%	1%	3%	33%	28%	5%
진보	251	251	43%	7%	11%	1%	1%	-	7%	31%	18%	13%
모름/응답거절	146	149	13%	17%	6%	1%	1%	1%	0%	62%	36%	26%
대통령 직무												
긍정 평가자	328	324	44%	1%	18%	1%	1%	0%	4%	31%	20%	11%
부정 평가자	584	579	14%	38%	1%	6%	3%	2%	3%	33%	24%	10%
대선 기대별												
헌정권 유지	359	354	49%	2%	17%	-	-	0%	4%	29%	20%	9%
헌정권 교체	521	521	7%	42%	1%	7%	4%	2%	3%	34%	24%	10%
평소 관심이												
많이 있다	246	238	31%	33%	6%	4%	4%	2%	5%	15%	10%	5%
약간 있다	480	477	25%	26%	8%	4%	1%	2%	3%	31%	21%	11%
별로 없다	175	179	14%	13%	8%	5%	1%	1%	3%	55%	40%	16%
전혀 없다	73	81	9%	1%	-	1%	4%	-	0%	85%	57%	28%

- 1.0% 이상 기준 제시. 기타에는 10여 명 포함

- 50사례 미만은 수치 제시하지 않음. 한국갤럽 데일리 오피니언 제442호 www.gallup.co.kr

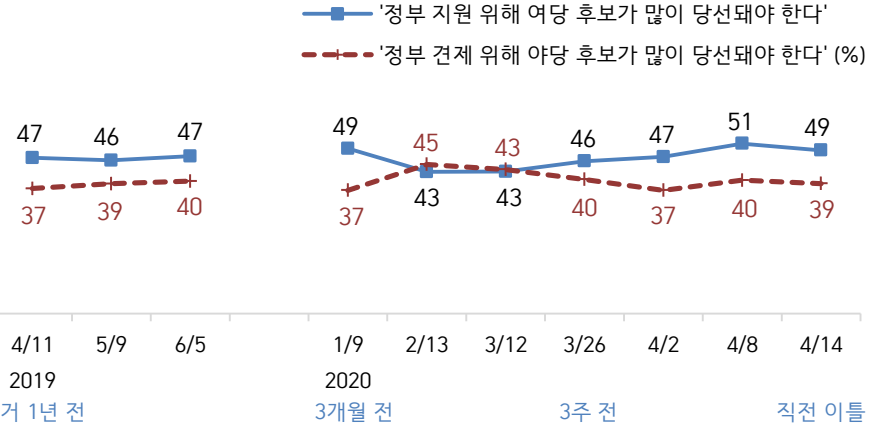
질문) 내년 대통령선거와 관련해 다음 중 어느 쪽 의견에 조금이라도 더 동의하십니까?

- 현 정권 유지를 위해 여당 후보가 당선되는 것이 좋다
- 현 정권 교체를 위해 야당 후보가 당선되는 것이 좋다 (순서 로테이션 제시)

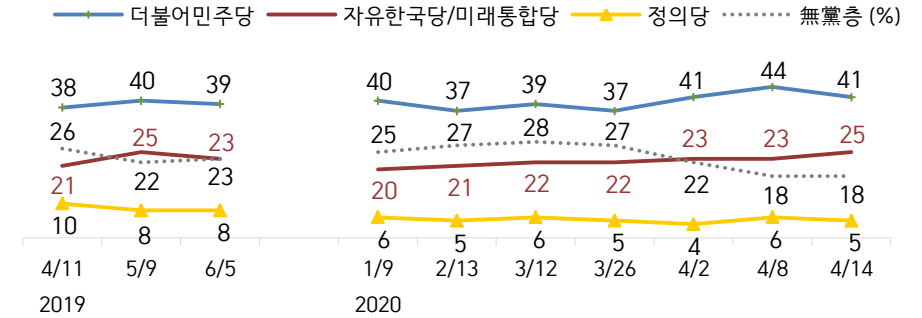
2020/2021년	조사완료 사례(명)	가중적용 사례(명)	다음 대통령선거 결과 기대		
			현 정권 유지	정권 교체	모름/응답거절
8월 2주(11~13일)	1,001	1,000	41%	45%	14%
9월 2주(08~10일)	1,002	1,000	47%	39%	14%
10월 2주(13~15일)	1,001	1,000	44%	39%	17%
11월 2주(10~12일)	1,001	1,000	47%	41%	12%
12월 1주(01~03일)	1,000	1,000	41%	44%	15%
1월 2주(12~14일)	1,000	1,000	39%	47%	14%
2월 1주(02~04일)	1,002	1,000	40%	46%	14%
3월 2주(09~11일)	1,003	1,000	40%	48%	13%
4월 1주(3/30~4/1)	1,000	1,000	35%	52%	12%
지역별					
서울	191	191	38%	51%	11%
인천/경기	312	312	34%	52%	14%
강원	30	30	-	-	-
대전/세종/충청	106	106	34%	50%	16%
광주/전라	99	98	64%	27%	9%
대구/경북	97	98	21%	68%	11%
부산/울산/경남	151	152	31%	58%	11%
제주	14	13	-	-	-
성별					
남성	501	496	36%	52%	12%
여성	499	504	35%	52%	13%
연령별					
18~29세	136	177	27%	53%	19%
30대	152	155	41%	50%	9%
40대	195	188	51%	37%	12%
50대	211	196	39%	49%	12%
60대 이상	306	285	25%	65%	10%
주요 지지 정당					
국민의당	57	56	12%	82%	5%
국민의힘	291	282	3%	95%	2%
정당별					
더불어민주당	316	313	79%	11%	10%
정의당	53	55	46%	45%	9%
무당(無黨)층	253	266	18%	54%	29%
직업별					
농/임/어업	19	18	-	-	-
자영업	151	144	36%	56%	8%
기능노무/서비스	139	139	40%	45%	16%
사무/관리	339	341	42%	47%	11%
전업주부	203	192	27%	60%	13%
학생	48	62	29%	57%	14%
무직/은퇴/기타	101	103	26%	58%	16%
성향별					
보수	274	267	14%	79%	7%
중도	329	333	35%	53%	12%
진보	251	251	66%	24%	9%
모름/응답거절	146	149	22%	48%	30%
대통령 긍정 평가자	328	324	82%	6%	13%
직무 부정 평가자	584	579	11%	82%	7%
평소 많이 있다	246	238	37%	57%	5%
정치에 약간 있다	480	477	37%	54%	9%
관심이 별로 없다	175	179	36%	46%	18%
전혀 없다	73	81	18%	45%	37%

다음 대통령선거 결과 기대

(참고 1) 제21대 국회의원선거 결과 기대 (2019년 4월~2020년 4월)



(참고 2) 위와 같은 시기 주요 정당 지지도 (선거와 무관하게 평소/현재 지지하는 정당)



- 평소 정당 지지도는 유권자의 정당에 대한 태도로, 다가올 선거에서의 투표 행동과는 괴리 존재
- 선거에서는 평소 지지하던 정당에 표를 주기도 하지만 적지 않은 유권자는 특정 정당이 싫어서 다른 정당에 투표하며, 출마한 후보의 면면에 따라라도 선택이 달라질 수 있음을 유념

- 시점별 전국 성인 약 1,000명 전화조사. 조사 종료일 기준 제시. 한국갤럽 데일리 오피니언

2021년	조사완료 사례수 (명)	가중적용 사례수 (명)	코로나19 접종 의향						
			접종 받겠다 (계)	아마		절대 접종받지 않을 것	이미 접종 받음	모름 응답 거절	
				반드시 접종	아마 접종				
2월 3주(16~18일)	1,000	1,000	71%	43%	29%	14%	5%		10%
2월 4주(23~25일)	1,004	1,000	71%	48%	23%	14%	5%		10%
4월 1주(3/30~4/1)	1,000	1,000	71%	50%	22%	15%	8%	0.5%	5%
지역별									
서울	191	191	73%	52%	21%	17%	6%		4%
인천/경기	312	312	70%	48%	22%	16%	8%	1%	4%
강원	30	30	-	-	-	-	-	-	-
대전/세종/충청	106	106	75%	51%	24%	7%	12%		6%
광주/전라	99	98	79%	61%	17%	9%	7%	1%	4%
대구/경북	97	98	69%	49%	21%	15%	7%	1%	8%
부산/울산/경남	151	152	69%	46%	22%	16%	8%		7%
제주	14	13	-	-	-	-	-	-	-
성별									
남성	501	496	72%	54%	19%	14%	9%	0%	4%
여성	499	504	71%	46%	24%	15%	8%	1%	6%
연령별									
18~29세	136	177	49%	19%	30%	31%	18%		2%
30대	152	155	59%	36%	24%	24%	10%	1%	5%
40대	195	188	77%	50%	27%	11%	6%	1%	5%
50대	211	196	81%	62%	18%	9%	5%		6%
60대 이상	306	285	82%	69%	13%	5%	5%	0%	7%
주요 지지 정당별									
국민의당	57	56	69%	48%	21%	20%	8%	2%	2%
국민의힘	291	282	69%	48%	22%	14%	9%	0%	8%
더불어민주당	316	313	84%	67%	17%	10%	2%	1%	3%
정의당	53	55	84%	50%	34%	10%	5%		2%
무당(無黨)층	253	266	56%	31%	24%	21%	16%	0%	7%
직업별									
농/임/어업	19	18	-	-	-	-	-	-	-
자영업	151	144	85%	64%	20%	6%	4%		6%
기능노무/서비스	139	139	67%	46%	22%	18%	10%		5%
사무/관리	339	341	72%	47%	26%	15%	7%	1%	4%
전업주부	203	192	73%	55%	18%	11%	7%	0%	9%
학생	48	62	42%	17%	25%	36%	21%		
무직/은퇴/기타	101	103	68%	52%	16%	16%	9%		7%
성향별									
보수	274	267	69%	50%	20%	15%	9%		7%
중도	329	333	71%	46%	25%	16%	9%	1%	4%
진보	251	251	79%	57%	21%	13%	4%	1%	3%
모름/응답거절	146	149	65%	47%	18%	12%	14%	1%	8%
대통령 직무									
긍정 평가자	328	324	84%	69%	15%	9%	3%	0%	3%
부정 평가자	584	579	66%	42%	24%	17%	11%	1%	6%
아스트라 제네카									
신뢰한다	431	424	94%	75%	18%	4%	1%	0%	1%
신뢰하지 않는다	413	421	48%	25%	23%	28%	17%	1%	7%
화이자									
신뢰한다	698	685	81%	60%	21%	11%	5%	1%	3%
신뢰하지 않는다	145	158	32%	12%	20%	37%	26%		5%
모더나									
신뢰한다	497	491	85%	63%	22%	9%	3%	1%	3%
신뢰하지 않는다	216	226	39%	22%	18%	33%	22%		5%
평소 정치에 관심이									
많이 있다	246	238	74%	60%	13%	13%	8%	1%	5%
약간 있다	480	477	76%	52%	24%	13%	5%	1%	5%
별로 없다	175	179	70%	45%	25%	16%	10%	1%	4%
전혀 없다	73	81	45%	19%	26%	26%	24%		5%

질문) 개발사별 코로나19 백신 신뢰 정도를 여쭙겠습니다. 귀하는

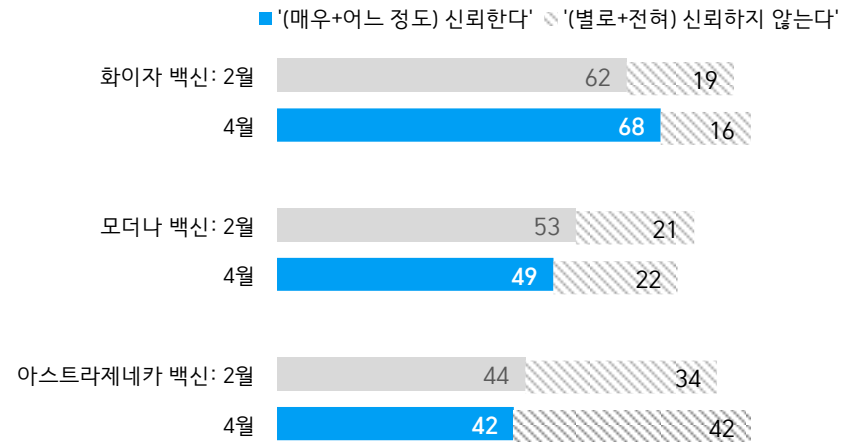
[아스트라제네카/화이자/모더나: 순서 로테이션] 백신을 신뢰하십니까, 신뢰하지 않습니까? (4점 척도)

2021년	조사완료 사례수 (명)	가중적용 사례수 (명)	개발사별 백신 신뢰 정도 (1/3) 아스트라제네카					
			신뢰한다 (계)	별로		전혀		모름 응답 거절
				매우 신뢰	어느정도 신뢰	신뢰하지 않는다	신뢰하지 않는다	
2월 4주(23~25일)	1,004	1,000	44%	11%	33%	25%	9%	21%
4월 1주(3/30~4/1)	1,000	1,000	42%	13%	29%	29%	13%	16%
지역별								
서울	191	191	46%	14%	32%	32%	12%	11%
인천/경기	312	312	39%	15%	24%	32%	16%	13%
강원	30	30	-	-	-	-	-	-
대전/세종/충청	106	106	52%	14%	37%	18%	10%	20%
광주/전라	99	98	50%	13%	37%	24%	8%	18%
대구/경북	97	98	40%	10%	30%	27%	14%	19%
부산/울산/경남	151	152	37%	11%	25%	33%	13%	17%
제주	14	13	-	-	-	-	-	-
성별								
남성	501	496	46%	17%	29%	25%	15%	15%
여성	499	504	39%	10%	29%	33%	11%	16%
연령별								
18~29세	136	177	30%	5%	25%	39%	14%	17%
30대	152	155	42%	10%	32%	34%	19%	5%
40대	195	188	52%	16%	36%	21%	14%	13%
50대	211	196	45%	18%	27%	29%	11%	15%
60대 이상	306	285	42%	16%	26%	25%	10%	23%
주요 지지 정당별								
국민의당	57	56	33%	5%	28%	34%	19%	13%
국민의힘	291	282	29%	8%	21%	39%	18%	14%
더불어민주당	316	313	65%	25%	40%	17%	4%	13%
정의당	53	55	44%	19%	24%	36%	10%	10%
무당(無黨)층	253	266	28%	3%	25%	31%	18%	23%
직업별								
농/임/어업	19	18	-	-	-	-	-	-
자영업	151	144	49%	18%	31%	26%	8%	17%
기능노무/서비스	139	139	40%	11%	29%	30%	15%	15%
사무/관리	339	341	47%	15%	32%	28%	15%	10%
전업주부	203	192	38%	11%	27%	31%	12%	20%
학생	48	62	27%	4%	22%	44%	19%	10%
무직/은퇴/기타	101	103	40%	14%	26%	25%	10%	26%
성향별								
보수	274	267	37%	11%	26%	34%	16%	13%
중도	329	333	42%	10%	32%	31%	15%	11%
진보	251	251	57%	22%	35%	22%	7%	13%
모름/응답거절	146	149	27%	10%	17%	27%	12%	34%
대통령 직무 백신 접종 의향								
긍정 평가자	328	324	69%	30%	40%	14%	3%	14%
부정 평가자	584	579	30%	5%	24%	38%	19%	13%
반드시 접종	520	500	64%	26%	38%	18%	3%	15%
아마 접종	209	215	36%	2%	34%	35%	10%	19%
아마 비접종	135	145	11%	-	11%	59%	21%	9%
절대 비접종	77	83	4%	1%	2%	24%	62%	11%
평소 정치에 관심이								
많이 있다	246	238	49%	23%	26%	26%	18%	7%
약간 있다	480	477	44%	13%	32%	29%	11%	16%
별로 없다	175	179	40%	5%	34%	35%	9%	16%
전혀 없다	73	81	20%	5%	15%	28%	24%	28%

- 50사례 미만은 수치 제시하지 않음. 한국갤럽 데일리 오피니언 제442호 www.gallup.co.kr

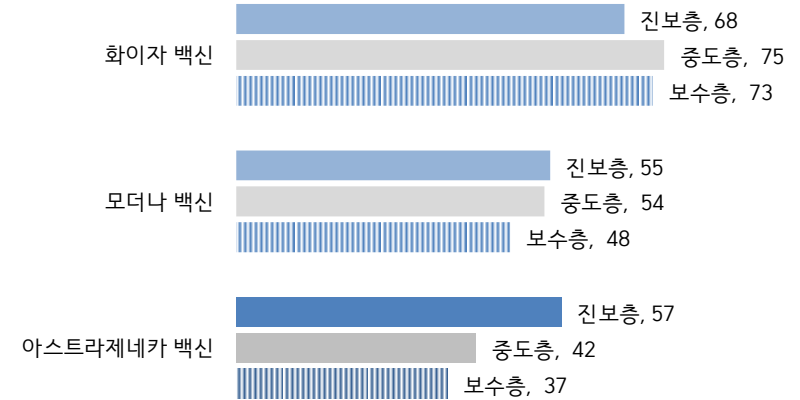
개발사별 코로나19 백신 신뢰 정도

● 개발사별 코로나19 백신 신뢰 정도 (%)



- 2021년 2월 23~25일(국내 백신 접종 시작 직전), 3월 30일~4월 1일(접종 대상 확대 초기)
- '신뢰한다' 응답 내림차순. 시기별 전국 성인 약 1,000명 전화조사

● 개발사별 코로나19 백신 신뢰도 - 주관적 정치 성향별 (% , 3월 30일~4월 1일)



- 신뢰도: '(매우+어느 정도) 신뢰한다'
- 한국갤럽 데일리 오피니언 제442호 www.gallup.co.kr

2021년	조사완료 사례수 (명)	가중적용 사례수 (명)	개발사별 백신 신뢰 정도 (2/3) 화이자					
			신뢰한다 (계)	별로		전혀 신뢰하지 않는다	모름 응답 거절	
				매우 신뢰	어느정도 신뢰			
2월 4주(23~25일)	1,004	1,000	62%	19%	43%	15%	4%	18%
4월 1주(3/31~4/1)	1,000	1,000	68%	23%	45%	12%	4%	16%
지역별								
서울	191	191	77%	26%	51%	9%	2%	12%
인천/경기	312	312	69%	26%	43%	13%	4%	14%
강원	30	30	-	-	-	-	-	-
대전/세종/충청	106	106	63%	19%	44%	11%	6%	20%
광주/전라	99	98	68%	24%	44%	12%	3%	17%
대구/경북	97	98	67%	20%	47%	10%		23%
부산/울산/경남	151	152	66%	22%	44%	14%	6%	14%
제주	14	13	-	-	-	-	-	-
성별								
남성	501	496	72%	31%	41%	10%	4%	14%
여성	499	504	65%	16%	49%	14%	3%	18%
연령별								
18~29세	136	177	53%	12%	41%	23%	8%	16%
30대	152	155	67%	20%	48%	19%	4%	10%
40대	195	188	75%	25%	50%	10%	4%	12%
50대	211	196	76%	28%	48%	9%	3%	12%
60대 이상	306	285	70%	29%	41%	5%	2%	23%
주요 지지 정당별								
국민의당	57	56	75%	20%	55%	9%	4%	12%
국민의힘	291	282	77%	25%	52%	9%	2%	12%
더불어민주당	316	313	72%	31%	41%	10%	2%	15%
정의당	53	55	67%	21%	47%	21%	5%	7%
무당(無黨)층	253	266	53%	13%	41%	16%	7%	24%
직업별								
농/임/어업	19	18	-	-	-	-	-	-
자영업	151	144	75%	28%	47%	8%	2%	14%
기능노무/서비스	139	139	59%	20%	39%	18%	7%	16%
사무/관리	339	341	75%	26%	48%	12%	3%	11%
전업주부	203	192	69%	21%	48%	9%	2%	19%
학생	48	62	60%	13%	47%	21%	9%	10%
무직/은퇴/기타	101	103	59%	23%	36%	11%	2%	27%
성향별								
보수	274	267	73%	25%	47%	11%	3%	13%
중도	329	333	75%	21%	54%	12%	4%	9%
진보	251	251	68%	28%	40%	14%	4%	15%
모름/응답거절	146	149	47%	17%	30%	13%	4%	36%
대통령 직무 백신 접종 의향								
긍정 평가자	328	324	73%	34%	39%	11%	1%	15%
부정 평가자	584	579	70%	20%	50%	12%	5%	13%
반드시 접종	520	500	82%	37%	45%	4%		14%
아마 접종	209	215	68%	10%	57%	14%	0%	18%
아마 비접종	135	145	50%	9%	41%	33%	7%	10%
절대 비접종	77	83	38%	6%	32%	21%	30%	11%
평소 정치에 관심이								
많이 있다	246	238	82%	36%	46%	9%	3%	7%
약간 있다	480	477	71%	22%	49%	11%	3%	15%
별로 없다	175	179	65%	17%	48%	15%	4%	17%
전혀 없다	73	81	31%	10%	21%	26%	10%	33%

2021년	조사완료 사례수 (명)	가중적용 사례수 (명)	개발사별 신뢰 정도 (3/3) 모더니					
			신뢰한다 (계)	별로		전혀 신뢰하지 않는다	모름 응답 거절	
				매우 신뢰	어느정도 신뢰			
2월 4주(23~25일)	1,004	1,000	53%	13%	40%	17%	4%	26%
4월 1주(3/30~4/1)	1,000	1,000	49%	15%	34%	17%	5%	28%
지역별								
서울	191	191	56%	18%	38%	14%	4%	26%
인천/경기	312	312	49%	18%	31%	20%	6%	26%
강원	30	30	-	-	-	-	-	-
대전/세종/충청	106	106	46%	12%	33%	17%	9%	29%
광주/전라	99	98	49%	15%	35%	17%	4%	29%
대구/경북	97	98	48%	13%	35%	13%		38%
부산/울산/경남	151	152	47%	11%	35%	21%	6%	26%
제주	14	13	-	8%	42%	13%	13%	25%
성별								
남성	501	496	54%	21%	33%	16%	5%	25%
여성	499	504	44%	10%	34%	19%	6%	31%
연령별								
18~29세	136	177	40%	6%	34%	26%	8%	26%
30대	152	155	56%	15%	41%	22%	7%	15%
40대	195	188	57%	19%	38%	16%	5%	22%
50대	211	196	53%	18%	35%	13%	6%	28%
60대 이상	306	285	43%	17%	26%	13%	3%	41%
주요 지지 정당별								
국민의당	57	56	55%	12%	43%	14%	6%	26%
국민의힘	291	282	46%	14%	33%	19%	6%	29%
더불어민주당	316	313	60%	22%	37%	13%	3%	25%
정의당	53	55	57%	17%	40%	20%	3%	20%
무당(無黨)층	253	266	35%	8%	27%	21%	8%	35%
직업별								
농/임/어업	19	18	-	-	-	-	-	-
자영업	151	144	54%	18%	36%	12%	6%	29%
기능노무/서비스	139	139	37%	13%	24%	28%	9%	27%
사무/관리	339	341	60%	18%	41%	16%	3%	21%
전업주부	203	192	40%	11%	29%	16%	6%	38%
학생	48	62	47%	9%	38%	23%	11%	19%
무직/은퇴/기타	101	103	45%	17%	28%	14%	3%	38%
성향별								
보수	274	267	48%	15%	33%	19%	5%	28%
중도	329	333	54%	12%	43%	17%	6%	23%
진보	251	251	55%	22%	33%	13%	5%	27%
모름/응답거절	146	149	29%	12%	17%	21%	6%	45%
대통령 직무 백신 접종 의향								
긍정 평가자	328	324	61%	25%	35%	12%	2%	25%
부정 평가자	584	579	46%	11%	35%	19%	7%	28%
반드시 접종	520	500	62%	26%	36%	9%	1%	28%
아마 접종	209	215	50%	4%	46%	17%	1%	31%
아마 비접종	135	145	31%	3%	28%	44%	8%	17%
절대 비접종	77	83	15%	4%	11%	26%	35%	23%
평소 정치에 관심이								
많이 있다	246	238	58%	24%	33%	15%	5%	22%
약간 있다	480	477	51%	15%	37%	16%	4%	28%
별로 없다	175	179	45%	8%	36%	21%	7%	27%
전혀 없다	73	81	23%	6%	16%	28%	11%	38%

<표 2-1> 무선·유선전화(표본프레임별) 응답자 프로파일 - 인구사회학 특성

2021년 1~2월 통합 (표본프레임별 크기)	조사완료 사례수 (명)	가중적용 사례수 (명)	구성비		
			전체 (100%)	무선전화 응답자 (85%)	유선전화 응답자 (15%)
전체	7,011	7,000	100%	100%	100%
지역별					
서울	1,344	1,339	19%	21%	10%
인천/경기	2,186	2,179	31%	33%	20%
강원	213	211	3%	3%	6%
대전/세종/충청	734	739	11%	10%	15%
광주/전라	687	688	10%	9%	13%
대구/경북	694	689	10%	9%	14%
부산/울산/경남	1,061	1,065	15%	14%	21%
제주	92	89	1%	1%	2%
성별					
남성	3,529	3,471	50%	57%	11%
여성	3,482	3,529	50%	43%	89%
연령별					
18~29세	1,128	1,247	18%	18%	16%
30대	986	1,091	16%	16%	16%
40대	1,301	1,316	19%	19%	16%
50대	1,445	1,372	20%	20%	19%
60대 이상	2,151	1,975	28%	27%	33%
성/연령별					
남성 18~29세	579	654	9%	10%	3%
남성 30대	538	562	8%	9%	3%
남성 40대	695	669	10%	11%	2%
남성 50대	743	692	10%	11%	2%
남성 60대 이상	974	894	13%	15%	1%
여성 18~29세	549	593	8%	8%	12%
여성 30대	448	529	8%	7%	13%
여성 40대	606	647	9%	8%	15%
여성 50대	702	679	10%	8%	17%
여성 60대 이상	1,177	1,081	15%	12%	32%

- 한국갤럽 데일리 오피니언 | 조사談 2021 www.gallup.co.kr

<표 2-2> 무선·유선전화(표본프레임별) 응답자 프로파일 - 정치 성향 특성

2021년 1~2월 통합 (표본프레임별 크기)	가중적용 사례수 (명)	가중적용 사례수 (명)	구성비		
			전체 (100%)	무선전화 응답자 (85%)	유선전화 응답자 (15%)
전체	7,011	7,000	100%	100%	100%
대통령					
잘하고 있다	2,679	2,676	38%	38%	39%
직무					
잘못하고 있다	3,697	3,677	53%	54%	47%
평가별					
어느쪽도아니다	257	259	4%	3%	5%
모름/응답거절	378	388	6%	5%	9%
(부정 평가-긍정 평가)			15%P	16%P	8%P
지지					
국민의당	333	329	5%	5%	3%
정당별					
국민의힘	1,603	1,549	22%	22%	22%
더불어민주당	2,458	2,466	35%	35%	35%
열린민주당	201	198	3%	3%	3%
정의당	375	375	5%	6%	4%
그 외 정당/단체	54	54	1%	1%	1%
무당(無黨)층	1,987	2,028	29%	28%	33%
(더불어민주당-국민의힘)			13%P	13%P	13%P
주관적					
보수	1,789	1,755	25%	25%	24%
정치					
중도	2,154	2,175	31%	31%	30%
성향별					
진보	1,931	1,952	28%	29%	24%
모름/응답거절	1,137	1,118	16%	15%	23%
평소					
많이 있다	1,723	1,678	24%	25%	19%
정치에					
약간 있다	3,083	3,090	44%	44%	44%
관심이					
별로 없다	1,502	1,519	22%	21%	24%
전혀 없다	538	557	8%	8%	8%
모름/응답거절	165	157	2%	2%	4%

- 한국갤럽 데일리 오피니언 | 조사談 2021 www.gallup.co.kr

한국갤럽 데일리 오피니언

한국갤럽조사연구소는 1974년 6월 박무익 회장이 설립한 한국 최초의 법인 형태 조사 전문 회사입니다.
1980년대부터 대통령 직무 수행 평가와 정당 지지도 조사 결과를 발표해 왔으며, 우리 국민의 71%가 한국갤럽을 알고 있습니다.



한국갤럽은 2012년부터 조사의 중립성, 지속성, 대표성을 확보한 '한국갤럽 데일리 오피니언'으로 매주 새로운 결과를 전합니다.

- **중립성**: 정치권, 이해 관계자, 특정 언론의 의뢰가 아닌, **한국갤럽이 자체 기획, 운영, 공개합니다.**
- **지속성**: 특정 이벤트, 특정 시기, 단 하루의 조사 표본 영향력을 최소화하기 위해 **연중 매주 추적 조사합니다.**
- **대표성**: 전국 유권자 모집단의 특성을 최대한 반영하기 위해 **무선 RDD 표본 프레임**을 이용합니다.



무작위로 생성한 휴대전화 번호를 이용해 한국갤럽 조사원이 전화를 걸어 매주 화~목 사흘간 약 1,000명 유효표본을 확보합니다.
수집한 데이터는 전국 8권역, 성/연령대 특성 비율로 사후 셀(Cell) 가중처리합니다.



한국갤럽 홈페이지 갤러리포트 게시판을 통해 공개한 자료는 모두 한국갤럽의 자산이므로 상업적 용도의 재판매를 금지합니다.

- **기사, 논문, SNS 공유 등 재판매 이외 용도로는 누구나, 무료로, 자유롭게 이용하실 수 있습니다.**
- 인용하실 때는 반드시 출처를 밝혀 주십시오. 가능하면 조사 기간, 방법, 표본크기 등 개요까지 함께 표시하실 것을 권장합니다.
- 저희는 소수점 아래 수치를 제시하지 않는 것을 원칙으로 하고 있으니, 인용하실 때도 그에 따라 주실 것을 당부합니다.

한국갤럽 조사에 관심 가져주셔서 고맙습니다.

- 문의: 전화 02-3702-2100(대표)/2571/2621/2622 또는 [홈페이지 Q&A](#)
- 주소: (본관) 03167 서울시 종로구 사직로 70, (신관) 03042 서울시 종로구 자하문로 70

이 문서에는 네이버 나눔글꼴과 한글과컴퓨터 함초롬체를 썼습니다.