

한국갤럽 데일리 오피니언

제441호 2021년 3월 4주

대통령 직무 수행 평가, 긍·부정 평가 이유 | 정당 지지도 | 4·7 재보궐선거 결과 기대 |

경제 전망 - 경기(景氣), 살림살이, 국제분쟁 (1979~2020년 42년간 내년 전망 포함) | 주요 지표 3월 통합

조사 개요

- 조사기간: 2021년 3월 23·25일
- 표본추출: 휴대전화 RDD 표본 프레임에서 무작위 추출(집전화 RDD 15% 포함)
- 응답방식: 전화조사원 인터뷰
- 조사대상: 전국 만 18세 이상 1,001명
- 표본오차: $\pm 3.1\%$ 포인트(95% 신뢰수준) - 주요 지표 신뢰구간, 상대표준오차 제시(주간: 5~6페이지, 월간: 28~29페이지)
- 응답률: 16%(총 통화 6,141명 중 1,001명 응답 완료)
- 의뢰처: 한국갤럽 자체 조사

갤럽리포트 G20210326

한국갤럽 데일리 오피니언 독자 여러분, 안녕하십니까?

1974년 문을 연 저희 연구소가 지금까지 얻은 명성은 저희 조사에 협조해주신 우리 국민 덕분입니다.

저희는 그에 보답하는 마음으로 1970년대부터 자체 조사 결과로 단행본을 펴냈고, 1990년대에는 조사 전문 데이터베이스를 구축했습니다.

2012년부터는 자체 조사를 정례화해 매주 새로운 결과를 공개하며, 누구나 무료로 활용할 수 있도록 했습니다.

여론조사의 홍수 속에 '정확한 자' 하나를 제공하고자 시작한 저희 노력이 여론의 흐름을 읽으시는 데 도움되기를 바랍니다.

한국갤럽에 몸 담고 있는 한 사람, 한 사람은 공정하고 신뢰받는 조사회사로서 사명을 다하기 위해 계속 노력하겠습니다.



한국갤럽 데일리 오피니언

조사원이 직접 묻고 응답 받는 인터뷰 방식으로 진행합니다.

전국 유권자 대표성을 최대한 확보하고자 무작위발생(RDD: Random Digit Dialing)한 휴대전화 번호를 기본 표본추출틀로 합니다.

단, 휴대전화만으로는 접근하기 어려운 여성, 고연령대 일부는 무작위발생한 집전화번호 조사로 보완합니다(반영 비율 평균 15%).

→ [데일리 오피니언 표본설계: 모집단 정의부터 모수추정까지](#)

→ [전화조사 콜백, 폭넓은 여론 수렴을 위한 필수 절차입니다: 콜 차수별 응답자 프로파일·정치적 성향 분석](#)



여론조사 바로보기

자주 물으시는 질문과 답글, 여론조사에 대한 이해를 돕는 한국갤럽 홈페이지 게시물 링크입니다. 클릭하면 연결됩니다.

1 → [조사방법이 다르면 결과도 다릅니다: 같은 시기 상반된 조사 결과가 나오는 이유](#)

2 → [표본오차보다 훨씬 작은 변동에 의미를 부여하는 행위는 해석이 아니라 허구\(虛構\)입니다](#)

3 → [여론조사 결과는 옳고 그름의 잣대가 아니라, 다양한 의견의 중간점이 어디쯤인지 가능하는 이정표 역할을 할 뿐입니다](#)

4 → [평소 정당 지지도는 현시점 유권자의 정당에 대한 태도로, 선거 결과에 대한 예측이 아닙니다](#)

5 → [오보\(誤報\)에 가까울 만큼 여론조사에 대한 무지\(無知\)를 드러낸 기사가 많습니다: 부끄러운 여론조사 보도](#)

6 → [여론조사는 정치 도구가 아니라 확률과 통계에 기반한 과학적 절차입니다: 한계와 오해](#)

7 → [한국갤럽 유무선RDD 전화조사, 선거여론조사 관련 학술 논문 다운로드](#)

8 → [여론조사의 이해와 활용에 관한 다양한 시각을 담은 기사/칼럼/인터뷰](#)

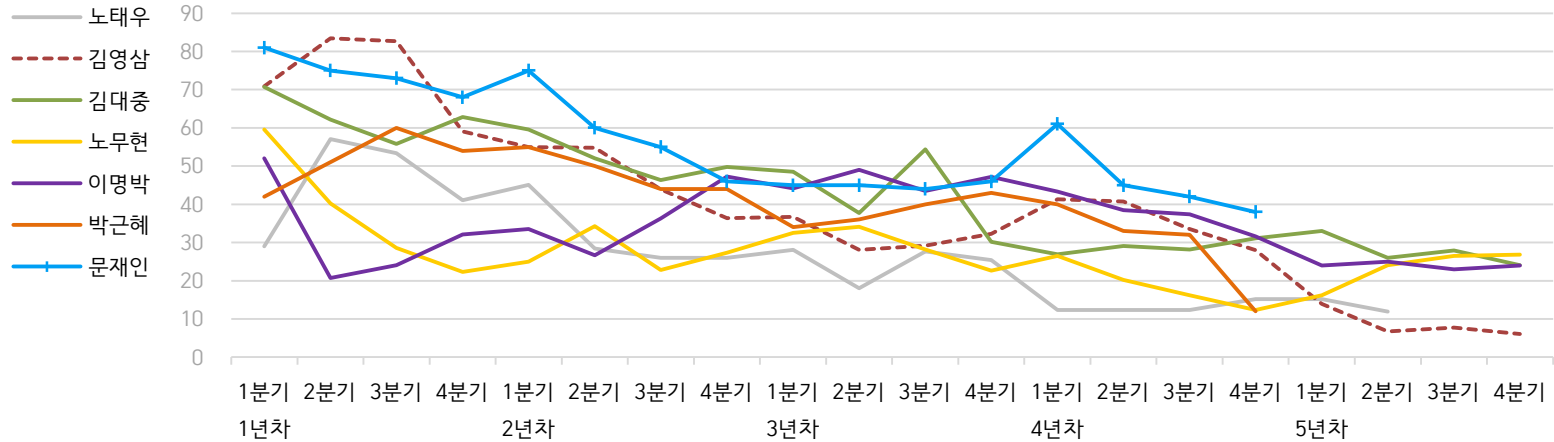
9 → [한국갤럽 데일리 오피니언의 시작: 사회적 책임과 중립\(中立\)](#)

한국갤럽 역대 대통령 직무 수행 평가 1988~2021

1988~2011년은 분기 내 여러 조사 결과의 중위수 기준, 2012년 이후는 한국갤럽 데일리 오피니언 매주 조사 분기별 통합 결과, '잘하고 있다' → 긍정, '잘못하고 있다' → 부정 평가 비율

질문) 귀하는 ○○○ 대통령이 대통령으로서의 직무를 잘 수행하고 있다고 보십니까, 아니면 잘못 수행하고 있다고 보십니까? (긍정/부정을 답하지 않은 경우 재질문)
 굳이 말씀하신다면, '잘하고 있다'와 '잘못하고 있다' 중 어느 쪽입니까?

● 역대 대통령 직무 수행 긍정률 (%)



● 역대 대통령 직무 수행 평가 (%)

대통령	재임연차	1년차				2년차				3년차				4년차				5년차				
		분기	1분기	2분기	3분기	4분기	1분기	2분기	3분기	4분기	1분기	2분기	3분기	4분기	1분기	2분기	3분기	4분기	1분기	2분기	3분기	4분기
13대 노태우 (1988~1993)	긍정	29	57	53	41	45	28	26	-	28	18	28	25	12	-	-	15	-	12	-	-	-
	부정	46	16	25	27	25	41	45	-	40	62	55	54	40	-	-	41	-	56	-	-	-
14대 김영삼 (1993~1998)	긍정	71	83	83	59	55	55	44	36	37	28	29	32	41	41	34	28	14	7	8	6	
	부정	7	4	6	18	24	21	25	33	34	41	45	39	33	37	40	47	65	74	78	74	
15대 김대중 (1998~2003)	긍정	71	62	56	63	60	52	46	50	49	38	54	30	27	29	28	31	33	26	28	24	
	부정	7	11	17	14	16	22	29	24	20	26	18	51	55	52	49	49	41	53	52	56	
16대 노무현 (2003~2008)	긍정	60	40	29	22	25	34	23	27	33	34	28	23	27	20	16	12	16	24	27	27	
	부정	19	41	53	62	57	46	60	57	55	53	61	67	63	70	74	79	78	66	64	62	
17대 이명박 (2008~2013)	긍정	52	21	24	32	34	27	36	47	44	49	44	47	43	39	37	32	25	25	23	24	
	부정	29	69	65	55	55	55	55	45	45	41	43	41	49	54	55	60	62	58	59	63	
18대 박근혜 (2013~2017)	긍정	42	51	60	54	55	50	44	44	34	36	40	43	40	33	32	12					
	부정	23	23	21	33	34	39	46	45	56	54	51	46	49	53	55	80					
19대 문재인 (2017~2022)	긍정	81	75	73	68	75	60	55	46	45	45	44	46	61	45	42	38					
	부정	11	17	19	23	15	30	36	44	45	46	48	46	30	45	48	53					

- 역대 대통령 평가에는 모두 동일 질문 방식 적용(2점 척도, 재질문 1회). 한국갤럽 데일리 오피니언 www.gallup.co.kr

- 박근혜 대통령 4년차 4분기 직무 긍정률: 2016년 10월 4주간 평균 24% → 11~12월 6주간 평균 5%. 2017년 3월 10일 탄핵

- 문재인 대통령은 2017년 5월 10일 취임. 1년차 1분기는 그해 6월 평균. 2분기 7~9월, 3분기 10~12월, 4분기는 이듬해(1~3월) 평균

주간 응답자 특성표

주요 분석 단위별 표본오차(95% 신뢰수준 기준)와 지역/성/지지정당/직업/생활수준/성향과 연령 분포 구성입니다. 2021년 2월 행정안전부 주민등록인구 기준 8개 권역/성/연령별 셀 가중 결과

- 질문** - 귀하는 어느 시도에 살고 계십니까? 주소지 기준으로 말씀해 주십시오. (저희가 전화번호를 무작위 추출해 지역을 알지 못합니다.)
- 실례지만, 귀하의 연세는 올해 만으로 어떻게 되십니까?
 - 귀하의 직업은 무엇입니까?
 - 우리 국민들의 생활수준을 상, 중상, 중, 중하, 하의 다섯 단계로 나눈다면 귀대 생활수준은 어디에 속한다고 생각하십니까?
 - 귀하 본인의 정치적 성향은 다음 중 어디에 해당한다고 생각하십니까? (보기 제시) 매우 보수적 / 약간 보수적 / 중도적 / 약간 진보적 / 매우 진보적

응답자 특성표 2021년 3월 4주 (23-25일)	조사완료		목표할당		가중값 배율 (B/A)	표본오차 95% 신뢰수준
	사례수 (명) (A)	비율	사례수 (명) (B)	비율		
전체	1,001	100%	1,000	100%	1.00	±3.1%P
지역별						
서울	193	19%	191	19%	0.99	±7.1%P
인천/경기	311	31%	312	31%	1.00	±5.6%P
강원	30	3%	30	3%	1.00	±17.9%P
대전/세종/충청	105	10%	106	11%	1.01	±9.6%P
광주/전라	96	10%	98	10%	1.02	±10.0%P
대구/경북	99	10%	98	10%	0.99	±9.8%P
부산/울산/경남	153	15%	152	15%	0.99	±7.9%P
제주	14	1%	13	1%	0.90	±26.2%P
성별						
남성	513	51%	496	50%	0.97	±4.3%P
여성	488	49%	504	50%	1.03	±4.4%P
연령별						
18~29세	151	15%	177	18%	1.17	±8.0%P
30대	147	15%	155	15%	1.05	±8.1%P
40대	177	18%	188	19%	1.06	±7.4%P
50대	217	22%	196	20%	0.90	±6.7%P
60대 이상	309	31%	285	29%	0.92	±5.6%P

- 표본오차는 조사완료 사례수 기준. 한국갤럽 데일리 오피니언 제441호
- 목표할당 사례수는 2021년 2월 행안부 주민등록인구 지역/성/연령별 비율 기준 인원

응답자 특성표 2021년 3월 4주 (23-25일)	조사완료 사례수 (명)	주민등록인구 기준 가중값 적용 결과					
		가중적용 사례수	연령 분포				
			18~29세	30대	40대	50대	60대+
전체	1,001	1,000	18%	16%	19%	20%	29%
지역별							
서울	193	191	19%	17%	18%	18%	27%
인천/경기	311	312	18%	17%	20%	20%	25%
강원	30	30	-	-	-	-	-
대전/세종/충청	105	106	17%	15%	19%	19%	29%
광주/전라	96	98	17%	13%	18%	20%	33%
대구/경북	99	98	16%	13%	18%	20%	32%
부산/울산/경남	153	152	16%	14%	18%	20%	31%
제주	14	13	-	-	-	-	-
성별							
남성	513	496	18%	16%	19%	20%	26%
여성	488	504	17%	15%	18%	19%	31%
주요 지지 정당별							
국민의힘	301	290	7%	13%	10%	25%	45%
더불어민주당	313	316	15%	19%	27%	19%	21%
정의당	54	55	22%	9%	28%	28%	13%
무당(無黨)층	254	260	30%	15%	16%	14%	24%
직업별							
농/임/어업	25	23	-	-	-	-	-
자영업	171	162	2%	14%	20%	34%	29%
기능노무/서비스	138	137	15%	12%	24%	26%	22%
사무/관리	310	319	17%	30%	29%	16%	7%
전업주부	181	174	1%	8%	12%	22%	57%
학생	66	79	98%	2%			
무직/은퇴/기타	110	105	17%	5%	6%	9%	63%
생활수준별							
상/중상	178	182	25%	23%	17%	19%	16%
중	460	461	20%	17%	18%	20%	26%
중하	208	210	14%	14%	24%	19%	29%
하	140	134	8%	4%	17%	20%	51%
성향별							
보수	281	275	14%	14%	14%	23%	36%
중도	312	319	22%	20%	18%	19%	21%
진보	275	277	15%	17%	28%	19%	21%
모름/응답거절	133	129	20%	6%	12%	15%	48%
평소 정치에 관심이							
많이 있다	249	244	9%	13%	23%	22%	34%
약간 있다	464	461	16%	18%	16%	23%	26%
별로 없다	203	209	22%	16%	21%	15%	26%
전혀 없다	68	70	46%	10%	15%	1%	28%

- 50사례 미만은 수치 제시하지 않음. 한국갤럽 데일리 오피니언 제441호 www.gallup.co.kr

조사완료 응답자 특성표

2021년 3월 4주 (23-25일)		조사완료 사례수 (명)			목표할당 사례수 (명)		
		계	남성	여성	계	남성	여성
전국	합계	1,001	513	488	1,000	496	504
	18~29세	151	81	70	177	93	84
	30대	147	87	60	155	80	75
	40대	177	95	82	188	95	92
	50대	217	110	107	196	99	97
	60대 이상	309	140	169	285	129	156
서울	소계	193	98	95	191	92	99
	18~29세	32	18	14	37	18	19
	30대	31	19	12	33	17	17
	40대	37	18	19	34	17	17
	50대	40	19	21	34	17	18
	60대 이상	53	24	29	52	24	28
인천/경기	소계	311	159	152	312	156	156
	18~29세	55	25	30	58	30	27
	30대	42	25	17	52	27	25
	40대	61	34	27	63	32	31
	50대	70	37	33	62	32	31
	60대 이상	83	38	45	77	35	41
강원	소계	30	15	15	30	15	15
	18~29세	3	1	2	5	3	2
	30대	4	3	1	4	2	2
	40대	5	2	3	5	3	2
	50대	5	3	2	6	3	3
	60대 이상	13	6	7	11	5	6
대전/세종/충청	소계	105	54	51	106	53	52
	18~29세	14	8	6	18	10	8
	30대	18	9	9	16	9	8
	40대	17	11	6	20	10	10
	50대	23	11	12	20	10	10
	60대 이상	33	15	18	31	14	17
광주/전라	소계	96	52	44	98	49	50
	18~29세	11	9	2	17	9	8
	30대	14	9	5	13	7	6
	40대	13	6	7	17	9	8
	50대	21	11	10	19	10	9
	60대 이상	37	17	20	33	14	18
대구/경북	소계	99	51	48	98	49	50
	18~29세	13	7	6	16	9	7
	30대	14	8	6	13	7	6
	40대	15	10	5	17	9	9
	50대	22	11	11	20	10	10
	60대 이상	35	15	20	32	14	18
부산/울산/경남	소계	153	77	76	152	75	77
	18~29세	22	13	9	25	13	11
	30대	21	12	9	22	11	10
	40대	27	13	14	28	14	14
	50대	32	16	16	31	15	15
	60대 이상	51	23	28	47	21	26
제주	소계	14	7	7	13	6	6
	18~29세	1		1	2	1	1
	30대	3	2	1	2	1	1
	40대	2	1	1	3	1	1
	50대	4	2	2	3	1	1
	60대 이상	4	2	2	4	2	2

2019년 8월 1일부터 시행 중인 중앙선거여론조사심의위원회 선거여론조사기준 개정안에 따라 지역(8개 권역)/성/연령별 조사완료 사례수와 목표할당 사례수를 함께 제시합니다. 목표할당 사례수 합계나 소계는 최대 ±2까지 차이가 날 수 있습니다. 1,000명을 권역(8)*성(2)*연령대(5)=80개 셀별 할당 시 소수점 아래 반올림 때문입니다. 이는 조사 결과 해석에는 어떤 영향도 주지 않는 자연스럽고 불가피한 현상입니다. 응답자 특성표의 목표 할당 사례수는 2021년 2월 말 행안부 주민등록인구 기준입니다.

한국갤럽 데일리 오피니언은

유·무선전화 RDD 번호를 단순확률추출해 조사하고

전국 유권자를 대표할 수 있도록 지역, 성, 연령대 등 세부 특성 층별로

사후층화 가중을 적용하여 모집단 특성인 모수를 추정합니다.

→ [데일리 오피니언 표본설계: 모집단 정의부터 모수추정까지](#)

주요 조사 결과(대통령 직무 수행 평가, 정당 지지도)에 대한

모수 추정치의 신뢰 범위와 정도를 나타내는 95% 신뢰구간과 상대표준오차를

고려하여 해석하시길 바랍니다.

95% 신뢰구간

모수가 이 구간 안에 있을 확률이 95%라는 의미입니다.

이 구간 안에서의 수치 변동은 실제 변화인지 오차인지 단정할 수 없습니다.

상대표준오차

통계 신뢰성 지표로, 수치가 작을수록 더 신뢰할 수 있습니다.

(참고) 캐나다 통계청 표본조사 상대표준오차 기준

- 0.0 ~ 4.9%: 매우 우수(Excellent)

- 5.0 ~ 9.9%: 우수(Very Good)

- 10.0 ~ 14.9%: 좋음(Good)

- 15.0 ~ 24.9%: 허용 가능(Acceptable)

- 25.0 ~ 34.9%: 주의사항과 함께 사용 가능(Use with caution)

- 35.0% 이상: 공표 시 신뢰 불가(Too unreliable to publish)

출처: Butcher, B. & Elliot, D. (1986)

<표본오차 매뉴얼: A sampling errors manual>(통계청 표본관리과 역). p.8.

● 대통령 직무 수행 평가 표준오차, 신뢰구간, 상대표준오차

2021년 3월 4주 (23·25일)	조사완료 사례수 (명)	대통령 직무 수행 평가	추정치	표준 오차	95% 신뢰구간		상대 표준오차
					하한	상한	
전체	1,001	잘하고 있다 잘못하고 있다	34% 59%	1.4% 1.5%	31% 56%	37% 62%	4.2% 2.5%
지역별 서울	193	잘하고 있다 잘못하고 있다	26% 65%	3.1% 3.4%	20% 58%	32% 72%	12.0% 5.2%
인천/경기	311	잘하고 있다 잘못하고 있다	36% 58%	2.7% 2.8%	30% 52%	41% 63%	7.5% 4.8%
강원	30	잘하고 있다 잘못하고 있다		8.9% 9.2%			27.0% 14.3%
대전/세종/충청	105	잘하고 있다 잘못하고 있다	30% 65%	4.5% 4.8%	22% 55%	39% 74%	14.9% 7.4%
광주/전라	96	잘하고 있다 잘못하고 있다	69% 25%	4.5% 4.2%	59% 18%	77% 34%	6.5% 16.7%
대구/경북	99	잘하고 있다 잘못하고 있다	24% 68%	4.4% 4.7%	17% 58%	34% 77%	18.2% 6.9%
부산/울산/경남	153	잘하고 있다 잘못하고 있다	30% 64%	3.7% 3.8%	23% 56%	38% 71%	12.5% 5.9%
제주	14	잘하고 있다 잘못하고 있다		6.3% 10.3%			101.3% 12.0%
성별 남성	513	잘하고 있다 잘못하고 있다	31% 62%	1.9% 2.1%	28% 58%	35% 66%	6.2% 3.4%
여성	488	잘하고 있다 잘못하고 있다	36% 57%	2.1% 2.2%	32% 53%	41% 61%	5.8% 3.8%
연령별 18~29세	151	잘하고 있다 잘못하고 있다	30% 53%	3.4% 3.9%	24% 45%	37% 60%	11.3% 7.4%
30대	147	잘하고 있다 잘못하고 있다	38% 58%	4.1% 4.1%	30% 50%	46% 66%	10.8% 7.2%
40대	177	잘하고 있다 잘못하고 있다	49% 48%	3.9% 3.9%	42% 40%	57% 55%	7.9% 8.2%
50대	217	잘하고 있다 잘못하고 있다	31% 64%	3.1% 3.2%	26% 58%	38% 70%	9.7% 5.0%
60대 이상	309	잘하고 있다 잘못하고 있다	26% 69%	2.3% 2.4%	22% 64%	31% 73%	8.7% 3.4%

- 50사례 미만은 추정치 제시하지 않음. 한국갤럽 데일리 오피니언 제441호 www.gallup.co.kr

● 주요 정당 지지도 표준오차, 신뢰구간, 상대표준오차 (1/2)

2021년 3월 4주 (23-25일)	조사완료 사례수 (명)	정당 지지도	추정치	표준 오차	95% 신뢰구간		상대 표준오차
					하한	상한	
전체	1,001	국민의당 국민의힘 더불어민주당 정의당 무당층	5% 29% 32% 6% 26%	0.7% 1.3% 1.4% 0.8% 1.4%	4% 26% 29% 4% 23%	6% 32% 34% 7% 29%	14.2% 4.5% 4.5% 14.4% 5.4%
지역별 서울	193	국민의당 국민의힘 더불어민주당 정의당 무당층	6% 33% 29% 7% 23%	1.6% 3.2% 3.3% 1.9% 3.0%	3% 27% 23% 4% 18%	10% 40% 36% 11% 30%	28.3% 9.6% 11.3% 28.5% 13.0%
인천/경기	311	국민의당 국민의힘 더불어민주당 정의당 무당층	5% 23% 35% 5% 28%	1.2% 2.3% 2.7% 1.2% 2.6%	3% 19% 30% 3% 24%	8% 28% 40% 8% 34%	25.7% 10.2% 7.7% 23.7% 9.0%
강원	30	국민의당 국민의힘 더불어민주당 정의당 무당층		3.4% 10.0% 7.8% 5.3% 7.7%			100.2% 23.0% 33.9% 68.1% 34.1%
대전/세종/충청	105	국민의당 국민의힘 더불어민주당 정의당 무당층	8% 27% 34% 2% 28%	2.8% 3.5% 4.8% 1.1% 4.3%	4% 21% 25% 0% 20%	15% 34% 44% 6% 37%	35.1% 13.0% 14.2% 70.7% 15.5%
광주/전라	96	국민의당 국민의힘 더불어민주당 정의당 무당층	3% 7% 58% 10% 19%	2.0% 2.5% 4.8% 4.6% 5.2%	1% 3% 49% 4% 11%	11% 14% 67% 23% 31%	59.2% 37.4% 8.2% 47.2% 27.3%
대구/경북	99	국민의당 국민의힘 더불어민주당 정의당 무당층	6% 38% 21% 6% 27%	2.3% 4.5% 4.3% 2.2% 4.6%	3% 29% 14% 3% 19%	12% 47% 31% 12% 37%	39.8% 12.0% 20.5% 39.4% 16.8%
부산/울산/경남	153	국민의당 국민의힘 더불어민주당 정의당 무당층	3% 42% 20% 5% 26%	1.3% 3.6% 3.0% 1.8% 3.1%	1% 35% 15% 2% 20%	7% 49% 26% 10% 32%	50.1% 8.6% 14.9% 37.9% 12.0%
제주	14	국민의당 국민의힘 더불어민주당 정의당 무당층		14.5% 6.3% 6.3% 14.6%			35.4% 101.3% 101.3% 31.4%

- 50사례 미만은 추정치 제시하지 않음. 한국갤럽 데일리 오피니언 제441호 www.gallup.co.kr

● 주요 정당 지지도 표준오차, 신뢰구간, 상대표준오차 (2/2)

2021년 3월 4주 (23-25일)	조사완료 사례수 (명)	정당 지지도	추정치	표준 오차	95% 신뢰구간		상대 표준오차
					하한	상한	
성별 남성	513	국민의당 국민의힘 더불어민주당 정의당 무당층	6% 29% 32% 7% 23%	1.0% 1.8% 2.0% 1.1% 1.8%	4% 26% 29% 5% 20%	8% 33% 36% 9% 27%	18.6% 6.3% 6.1% 16.6% 7.7%
여성	488	국민의당 국민의힘 더불어민주당 정의당 무당층	4% 29% 31% 4% 29%	0.9% 1.9% 2.0% 1.1% 2.1%	3% 25% 27% 3% 25%	6% 33% 35% 7% 33%	22.0% 6.6% 6.6% 26.0% 7.5%
연령별 18~29세	151	국민의당 국민의힘 더불어민주당 정의당 무당층	5% 12% 26% 7% 45%	1.8% 2.6% 3.5% 2.8% 4.4%	3% 8% 20% 3% 36%	10% 18% 34% 15% 54%	35.0% 22.0% 13.3% 39.0% 9.9%
30대	147	국민의당 국민의힘 더불어민주당 정의당 무당층	8% 23% 39% 3% 25%	2.2% 3.6% 4.0% 1.5% 3.5%	5% 17% 31% 1% 19%	14% 31% 47% 8% 33%	26.3% 15.2% 10.5% 45.9% 13.9%
40대	177	국민의당 국민의힘 더불어민주당 정의당 무당층	4% 16% 45% 8% 22%	1.6% 2.7% 3.9% 2.1% 3.2%	2% 11% 38% 5% 16%	9% 22% 53% 13% 29%	35.8% 17.1% 8.5% 25.4% 14.5%
50대	217	국민의당 국민의힘 더불어민주당 정의당 무당층	3% 36% 30% 8% 19%	1.2% 3.3% 3.0% 1.8% 2.6%	2% 30% 25% 5% 15%	7% 43% 36% 12% 25%	37.5% 9.0% 9.8% 23.6% 13.4%
60대 이상	309	국민의당 국민의힘 더불어민주당 정의당 무당층	4% 46% 23% 2% 22%	1.1% 2.6% 2.2% 0.9% 2.3%	2% 41% 19% 1% 18%	7% 51% 27% 5% 27%	28.4% 5.7% 9.5% 35.0% 10.6%

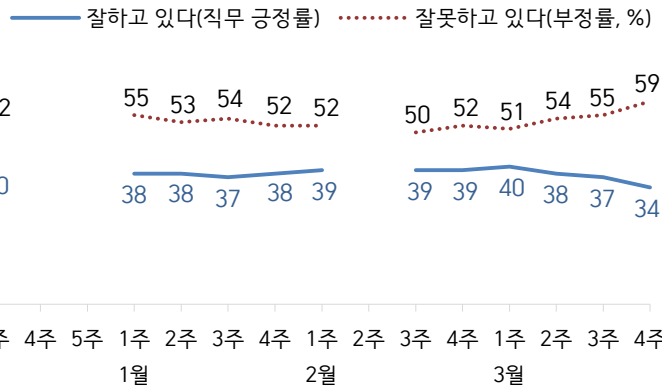
- 한국갤럽 데일리 오피니언 제441호 www.gallup.co.kr

대통령 직무 수행 평가, 정당 지지도 - 최근 20주 지표 추이

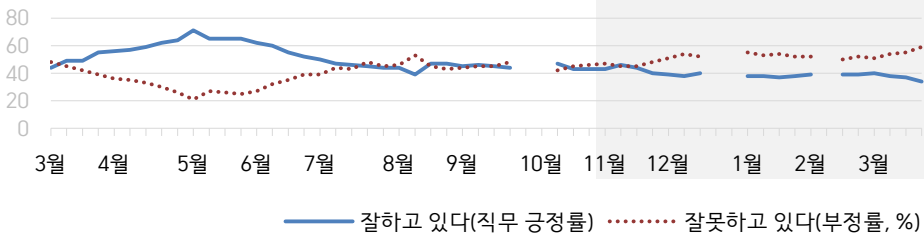
매주 화~목 조사 | 휴대전화 RDD 조사(집전화 RDD 보완) | 매주 유효표본 약 1,000명 | 표본오차 ±3.1%포인트(95% 신뢰수준) | 최근 20주 평균 응답률 15%

질문) 귀하는 문재인 대통령이 대통령으로서의 직무를 잘 수행하고 있다고 보십니까, 아니면 잘못 수행하고 있다고 보십니까? (긍정/부정을 답하지 않은 경우 재질문) 굳이 말씀하신다면, '잘하고 있다'와 '잘못하고 있다' 중 어느 쪽입니까?

● 대통령 직무 수행 평가 - 최근 20주



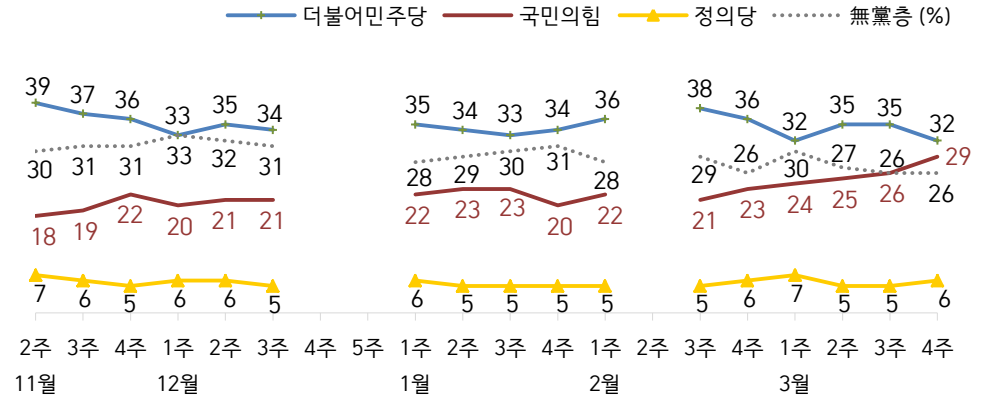
● 대통령 직무 수행 평가 - 2020/2021년



- 2020년 10월 1~2주(추석 특별방역기간), 12월 4~5주(연말), 2021년 2월 2주(설) 조사 됨
- 한국갤럽 데일리 오피니언 제441호 www.gallup.co.kr

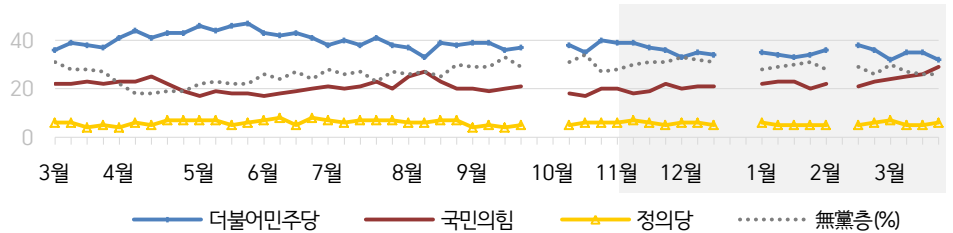
질문) 귀하는 다음 중 어느 정당 또는 단체를 지지하십니까? 보기를 순환하여 불러드리겠습니다. ('모름/없음'인 경우 재질문) 그럼, 본인 성향은 어느 정당/단체에 조금이라도 더 가깝습니까?
- 원내 2인 이상 정당 기준 보기 제시

● 정당 지지도 - 최근 20주



- 국민의당 5%, 열린민주당 2%, 그 외 정당/단체 1%

● 주요 정당 지지도 - 2020/2021년

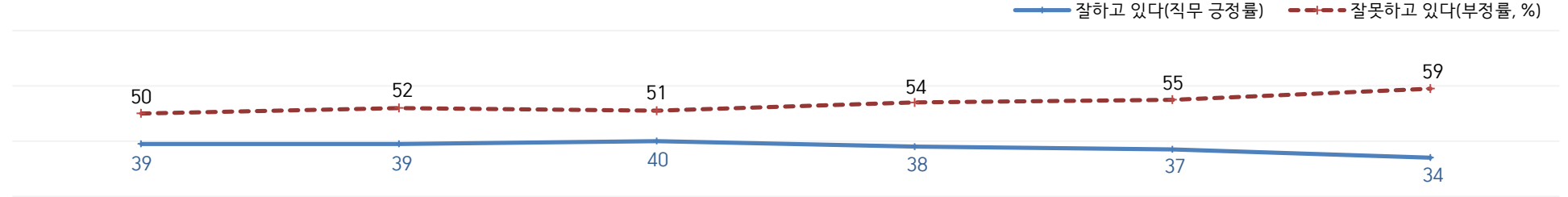


- 미래통합당, 9월 2일 당명 변경. 무당(無黨)층='현재 지지하는 정당 없음/모름/응답거절'
- 2020년 10월 1~2주(추석 특별방역기간), 12월 4~5주(연말), 2021년 2월 2주(설) 조사 됨
- 한국갤럽 데일리 오피니언 제441호 www.gallup.co.kr

최근 6주간 대통령 직무 수행 평가와 주요 정치 이슈

질문) 귀하는 문재인 대통령이 대통령으로서의 직무를 잘 수행하고 있다고 보십니까, 혹은 잘못 수행하고 있다고 보십니까?
(긍정/부정을 답하지 않은 경우 재질문) 굳이 말씀하신다면, '잘하고 있다'와 '잘못하고 있다' 중 어느 쪽입니까?

● 대통령 직무 수행 평가 - 최근 6주



2월 3주(16~18일)	4주(23~25일)	3월 1주(2~4일)	2주(9~11일)	3주(16~18일)	4주(23~25일)
15 수도권 거리두기 2단계 / 다중이용시설 영업 1시간 연장 / 군 장병 휴가 허용 - '세월호 구조 과실' 해경 전·현직 관계자 무죄 선고 16 여당, MB정부 국정원 사찰 문건 공개·진상 규명 결의안 발의 - 분양가상한제 적용 주택 의무 거주 등 주택법 시행령 개정 17 신현수 민정수석 사의 논란 18 제주 제2공항 여론조사 결과 공개 19 '에타 면제' 등 가덕도 신공항 특별법 국토위 통과 * 12~18 일일 확진 평균 448명 / 남양주 등 공장 집단 감염 발생 * 여야 보궐선거 후보 경선 토론	21 정 총리, AZ 26일-화이자 27일 국내 접종 시작 예고 22 신현수 민정수석 업무 복귀 24 국토부, 광명·시흥 등 신규 공공택지 추진 계획 발표 25 가덕도 신공항 특별법, 국회 법사위 통과 - 文, '동남권 메가시티' 추진 점검차 부산 방문 - 총리, 매주 목요일 기자 대상 개방형 정례 브리핑 시작 26 국내 백신 접종 시작 - 가덕도신공항 특별법 국회 통과 * 19~25 일일 확진 평균 421명 * 여야 보궐선거 후보 경선 토론 * 당정청, 4차 재난지원금 협의 * 정치권, AZ 백신 신뢰성 공방	1 文, 한일 대화 의지 표명 2 尹, 당청 추진 '중수청' 비판 3 文, 3기 신도시 전체 대상 LH 관련자 전수조사 지시 - 김의겸 비례대표 의원직 승계 - 변희수 전 육군 하사 사망 4 윤석열 검찰총장 사퇴 - 文, 김진국 민정수석 임명 5 감사원, '탈원전 절차적 위법성 없음' 결론 * 2/26~3/4 일일 확진 평균 389명 / 등교 개학 * 여야 보궐선거 경선·후보 확정, 단일화 추진 * 오거돈 일가 가덕 땅 투기 논란 * 미얀마 쿠데타 유혈사태 악화	7 한미 방위비 분담금 협상 타결 8 文, '수사·기소권 분리, 檢 의견 수렴' 언급 10 文, '4차 재난지원금 농민 포함' 원희룡, '제2공항 건설' 표명 - 원희룡, '제2공항 건설' 표명 11 김태년, 국회의원 부동산 소유·거래 전수조사 제안 - AZ 백신 접종 65세+ 확대 - 국토부·LH, 청와대 신도시 부동산 투기 의혹 관련 조사 결과 발표 12 변창흠 국토부장관 사의 표명 - 文, 양산 사저 논란 직접 반박 * 5~11 일일 확진 평균 423명 * 정치권 일각, 변창흠 사퇴 촉구 * 보궐선거 후보 단일화 추진 * 미국 경기부양책 의결 * UN 안전보장이사회, '미얀마 군부 폭력 진압' 규탄 성명	14 정의당, 국회의원·선출직 공직자 부동산 전수조사 제안 15 수도권 거리두기 2단계 연장 / 5인+ 모임 금지 예외 확대 16 文, 'LH 의혹' 사과 - 김여정, 한미연합훈련 비난 - LH 특검·국조·전수조사 합의 17 박원순 사건 피해자 기자회견 - 박병계, 한명숙 사건수사지휘권 18 김태년, 박원순 피해자에게 사과 - 바이든 정부 출범 후 첫 한미 외교·국방장관 회담 19 '한명숙 모해위증' 불기소 결론 - 4·7 재보선 후보 등록 마감 * 12~18 일일 확진 평균 442명 / AZ 백신 혈전 생성 문제 논란 * 보궐선거 후보 투기 의혹 공방 * 안철수-오세훈 단일화 난항 * 美 연준, 2023년까지 제로금리	22 文, AZ 백신 접종 23 야권 단일 후보 오세훈 확정 / 안철수, 국민의힘 공동선대위원장 수락 - 정의당 여영국 신임 대표 선출 25 재보선 공식 선거운동 시작 - 4차 재난지원금 15조 규모 추경안 국회 본회의 통과 * 19~25 일일 확진 평균 426명 * 미중 고위급 회담 견해차, EU·중국 무역 갈등

대통령 직무 수행 평가 - 최근 6개월 추이 / 상세 결과

2020/2021년 (최근 6개월)	조사완료 사례수 (명)	대통령 직무 수행 평가			
		잘하고 있다	잘못하고 있다	어느 쪽도 아니다	모름/ 응답거절
9월 3주(15~17)	1,000	45%	45%	4%	5%
9월 4주(22~24)	1,002	44%	48%	3%	5%
9월 5주(28~02)	추석 특별방역 기간				
10월 1주(05~09)					
10월 2주(13~15)	1,001	47%	42%	4%	7%
10월 3주(20~22)	1,001	43%	45%	5%	6%
10월 4주(27~29)	1,001	43%	46%	4%	7%
11월 1주(03~05)	1,002	43%	47%	4%	6%
11월 2주(10~12)	1,001	46%	45%	4%	5%
11월 3주(17~19)	1,001	44%	45%	4%	7%
11월 4주(24~26)	1,005	40%	48%	5%	7%
12월 1주(01~03)	1,000	39%	51%	4%	6%
12월 2주(08~10)	1,000	38%	54%	3%	5%
12월 3주(15~17)	1,000	40%	52%	3%	5%
12월 4주(21~25)	연말 데일리 조사 씬				
12월 5주(28~01)					
1월 1주(05~07)	1,001	38%	55%	3%	4%
1월 2주(12~14)	1,000	38%	53%	4%	5%
1월 3주(19~21)	1,000	37%	54%	4%	6%
1월 4주(26~28)	1,004	38%	52%	4%	6%
2월 1주(02~04)	1,002	39%	52%	4%	5%
2월 2주(08~12)	설 연휴				
2월 3주(16~18)	1,000	39%	50%	4%	7%
2월 4주(23~25)	1,004	39%	52%	3%	6%
3월 1주(02~04)	1,002	40%	51%	4%	6%
3월 2주(09~11)	1,003	38%	54%	3%	5%
3월 3주(16~18)	1,005	37%	55%	3%	5%
3월 4주(23~25)	1,001	34%	59%	3%	4%

- 한국갤럽 데일리 오피니언 제441호 www.gallup.co.kr

질문) 귀하는 문재인 대통령이 대통령으로서의 직무를 잘 수행하고 있다고 보십니까, 아니면 잘못 수행하고 있다고 보십니까? (긍정/부정을 답하지 않은 경우 재질문) 굳이 말씀하신다면, '잘하고 있다'와 '잘못하고 있다' 중 어느 쪽입니까?

2021년 3월 4주 (23-25일)	조사완료 사례수 (명)	가중적용 사례수 (명)	대통령 직무 수행 평가			
			잘하고 있다	잘못하고 있다	어느 쪽도 아니다	모름/ 응답거절
전체	1,001	1,000	34%	59%	3%	4%
지역별						
서울	193	191	26%	65%	2%	7%
인천/경기	311	312	36%	58%	4%	3%
강원	30	30	-	-	-	-
대전/세종/충청	105	106	30%	65%	2%	3%
광주/전라	96	98	69%	25%	2%	4%
대구/경북	99	98	24%	68%	3%	4%
부산/울산/경남	153	152	30%	64%	1%	5%
제주	14	13	-	-	-	-
성별						
남성	513	496	31%	62%	3%	4%
여성	488	504	36%	57%	2%	4%
연령별						
18~29세	151	176	30%	53%	4%	14%
30대	147	156	38%	58%	1%	3%
40대	177	188	49%	48%	2%	1%
50대	217	196	31%	64%	2%	2%
60대 이상	309	285	26%	69%	3%	3%
주요 지지 정당별						
국민의힘	301	290	1%	98%	1%	1%
더불어민주당	313	316	73%	22%	2%	3%
정의당	54	55	47%	43%	3%	7%
무당(無黨)층	254	260	20%	64%	5%	11%
직업별						
농/임/어업	25	23	-	-	-	-
자영업	171	162	34%	64%	2%	-
기능노무/서비스	138	137	35%	59%	3%	4%
사무/관리	310	319	43%	53%	2%	2%
전업주부	181	174	22%	73%	3%	2%
학생	66	79	28%	45%	5%	22%
무직/은퇴/기타	110	105	31%	59%	2%	8%
생활 수준별						
상/중상	178	182	43%	52%	3%	2%
중	460	461	38%	54%	2%	5%
중하	208	210	21%	74%	2%	2%
하	140	134	29%	62%	3%	6%
성향별						
보수	281	275	12%	85%	2%	1%
중도	312	319	27%	65%	2%	5%
진보	275	277	66%	30%	2%	3%
모름/응답거절	133	129	29%	53%	7%	11%
평소 정치에 관심이						
많이 있다	249	244	34%	65%	1%	0%
약간 있다	464	461	35%	60%	2%	3%
별로 없다	203	209	33%	59%	4%	5%
전혀 없다	68	70	29%	43%	6%	22%

- 50사례 미만은 수치 제시하지 않음. 한국갤럽 데일리 오피니언 제441호 www.gallup.co.kr

대통령 직무 수행 평가 이유

질문) 어떤 점에서 [잘하고/잘못하고 있다고] 생각하시는지 한 가지만 구체적으로 말씀해 주십시오.(자유응답)

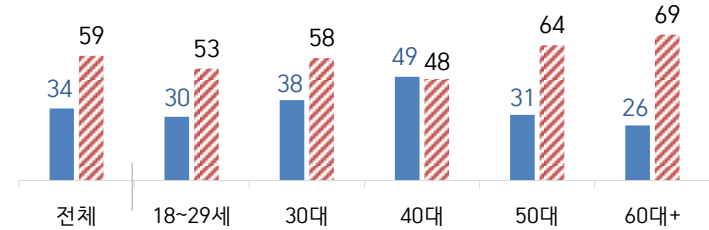
대통령 직무 수행 긍정 평가 이유 2021년 3월 23-25일 (긍정 평가자 339명)		대통령 직무 수행 부정 평가 이유 3월 23-25일 (부정 평가자 593명)	
코로나19 대처 (+5)	27%	부동산 정책 (-3)	34%
전반적으로 잘한다 (+5)	9%	경제/민생 문제 해결 부족	8%
서민 위한 노력	5%	공정하지 못함/내로남불	6%
최선을 다함/열심히 한다	5%	전반적으로 부족하다	6%
복지 확대	4%	독단적/일방적/편파적	4%
정직함/솔직함/투명함	4%	코로나19 대처 미흡	4%
주관·소신 있다	3%	인사(人事) 문제	3%
검찰 개혁	3%	신뢰할 수 없음/비호감	3%
기본에 충실/원칙대로 함/공정함	3%	리더십 부족/무능하다	3%
위기 대응/상황 대처	3%	세금 인상	2%
전 정권보다 낫다	2%	소통 미흡	2%
소통	2%	NH 땅 투기	2%
부동산 정책	2%	북한 관계	2%
개혁/적폐청산/개혁 의지 (-7)	2%	공약 실천 미흡	2%
외교/국제 관계	2%	주관·소신 부족/여론에 휘둘림	2%
국민 입장을 생각한다	2%	비리/부정부패	1%
깨끗함/청렴	2%	국고/재정 낭비	1%
안정감/나라가 조용함	1%	국론 분열/갈등	1%
공약 실천	1%	서민 어려움/빈부 격차 확대	1%
북한 관계	1%	국민 생각과 동떨어짐	1%
경제 정책	1%	노동 정책/노사 갈등	1%
개방적/합리적	1%	외교 문제	1%
권위적이지 않다/소탈하다/검소하다	1%	검찰 압박/검찰개혁 추진 문제	1%
인권 존중/노력	1%	일자리 문제/고용 부족	1%
기타	2%	사회주의 정책	1%
모름/응답거절	14%	과도한 복지	1%
		기타	2%
		모름/응답거절	5%

※ (+/-) 표시는 지난주 조사 대비 증감폭이 ±3%포인트 이상인 항목(단위: %포인트)

- 한국갤럽 데일리 오피니언 제441호 www.gallup.co.kr

● 대통령 직무 수행 평가: 연령별 - 2021년 3월 4주(23-25일)

■ 현재 잘하고 있다(직무 긍정률) ■ 잘못하고 있다(부정률, %)



- 성·연령별 대통령 직무 수행 평가, 정당 지지도는 매월 말 공개하는 월 통합 자료 참조

- 전국 성인 1,001명 전화조사. 한국갤럽 데일리 오피니언 제441호 www.gallup.co.kr

정당 지지도 - 최근 6개월 추이

2020/2021년 (최근 6개월)	조사완료 사례수 (명)	현재 지지하는 정당 (정당 지지도)						
		국민의당	국민의힘	더불어 민주당	열린 민주당	정의당	기타	무당층 無黨層
9월 3주(15~17)	1,000	3%	20%	36%	3%	4%	1%	33%
9월 4주(22~24)	1,002	4%	21%	37%	3%	5%	1%	29%
9월 5주(28~02)	추석 특별방역 기간							
10월 1주(05~09)	추석 특별방역 기간							
10월 2주(13~15)	1,001	4%	18%	38%	3%	5%	1%	31%
10월 3주(20~22)	1,001	3%	17%	35%	4%	6%	1%	34%
10월 4주(27~29)	1,001	4%	20%	40%	2%	6%	0%	27%
11월 1주(03~05)	1,002	3%	20%	39%	3%	6%	1%	28%
11월 2주(10~12)	1,001	3%	18%	39%	3%	7%	1%	30%
11월 3주(17~19)	1,001	4%	19%	37%	3%	6%	1%	31%
11월 4주(24~26)	1,005	3%	22%	36%	3%	5%	0%	31%
12월 1주(01~03)	1,000	3%	20%	33%	3%	6%	1%	33%
12월 2주(08~10)	1,000	3%	21%	35%	3%	6%	0%	32%
12월 3주(15~17)	1,000	4%	21%	34%	3%	5%	1%	31%
12월 4주(21~25)	연말 데일리 조사 씬							
12월 5주(28~01)	연말 데일리 조사 씬							
1월 1주(05~07)	1,001	6%	22%	35%	3%	6%	1%	28%
1월 2주(12~14)	1,000	5%	23%	34%	2%	5%	1%	29%
1월 3주(19~21)	1,000	5%	23%	33%	3%	5%	1%	30%
1월 4주(26~28)	1,004	5%	20%	34%	3%	5%	1%	31%
2월 1주(02~04)	1,002	4%	22%	36%	3%	5%	1%	28%
2월 2주(08~12)	설 연휴							
2월 3주(16~18)	1,000	4%	21%	38%	2%	5%	1%	29%
2월 4주(23~25)	1,004	4%	23%	36%	3%	6%	1%	26%
3월 1주(02~04)	1,002	4%	24%	32%	2%	7%	1%	30%
3월 2주(09~11)	1,003	5%	25%	35%	2%	5%	1%	27%
3월 3주(16~18)	1,005	4%	26%	35%	3%	5%	0%	26%
3월 4주(23~25)	1,001	5%	29%	32%	2%	6%	1%	26%

- 한국갤럽 데일리 오피니언 제441호 www.gallup.co.kr

질문) 귀하는 다음 중 어느 정당을 지지하십니까? 보기를 순환하여 불러드리겠습니다.
 ('모름/없음'인 경우 재질문) 그럼, 본인 성향은 어느 정당에 조금이라도 더 가깝습니까?
 - 국민의당/국민의힘/더불어민주당/열린민주당/정의당, 그 외 정당(자유응답), 없다

2021년 3월 4주 (23-25일)	조사완료 사례수 (명)	가중적용 사례수 (명)	정당 지지도 (현재 지지하는 정당)							없음	모름 응답 거절
			국민의당	국민의힘	더불어 민주당	열린 민주당	정의당	기타	무당층 無黨層		
전체	1,001	1,000	5%	29%	32%	2%	6%	1%	26%	22%	4%
지역별											
서울	193	191	6%	33%	29%	1%	7%	1%	23%	19%	5%
인천/경기	311	312	5%	23%	35%	3%	5%	1%	28%	25%	3%
강원	30	30	-	-	-	-	-	-	-	-	-
대전/세종/충청	105	106	8%	27%	34%	2%	2%		28%	25%	3%
광주/전라	96	98	3%	7%	58%	1%	10%	2%	19%	16%	3%
대구/경북	99	98	6%	38%	21%	3%	6%		27%	19%	8%
부산/울산/경남	153	152	3%	42%	20%	5%	5%	1%	26%	20%	6%
제주	14	13	-	-	-	-	-	-	-	-	-
성별											
남성	513	496	6%	29%	32%	2%	7%	1%	23%	20%	3%
여성	488	504	4%	29%	31%	2%	4%	1%	29%	23%	6%
연령별											
18~29세	151	176	5%	12%	26%	1%	7%	3%	45%	35%	10%
30대	147	156	8%	23%	39%	1%	3%	0%	25%	21%	4%
40대	177	188	4%	16%	45%	3%	8%	1%	22%	21%	2%
50대	217	196	3%	36%	30%	3%	8%		19%	17%	2%
60대 이상	309	285	4%	46%	23%	2%	2%	0%	22%	17%	4%
직업별											
농/임/어업	25	23	-	-	-	-	-	-	-	-	-
자영업	171	162	5%	36%	35%	2%	5%	1%	16%	14%	2%
기능노무/서비스	138	137	5%	26%	30%	3%	6%	1%	29%	26%	3%
사무/관리	310	319	4%	22%	39%	2%	8%		25%	21%	4%
전업주부	181	174	6%	43%	20%	2%	2%		27%	21%	6%
학생	66	79	4%	13%	23%	2%	9%	3%	45%	38%	7%
무직/은퇴/기타	110	105	4%	31%	28%	2%	3%	3%	30%	21%	8%
생활 수준별											
상/중상	178	182	5%	29%	36%	3%	8%	1%	18%	17%	2%
중	460	461	5%	25%	36%	2%	4%	1%	26%	22%	4%
중하	208	210	2%	33%	26%	2%	7%	2%	28%	22%	6%
하	140	134	7%	35%	20%	2%	5%	1%	30%	24%	5%
성향별											
보수	281	275	5%	57%	13%	0%	2%	1%	21%	19%	2%
중도	312	319	7%	29%	26%	2%	8%	1%	28%	22%	6%
진보	275	277	3%	4%	62%	6%	9%	1%	15%	14%	1%
모름/응답거절	133	129	4%	23%	19%	1%	1%		54%	42%	11%
대통령 직무											
긍정 평가자	334	339	3%	1%	68%	5%	8%	0%	16%	12%	3%
부정 평가자	600	593	6%	48%	12%	1%	4%	1%	28%	25%	3%
평소 관심											
많이 있다	249	244	4%	41%	33%	4%	4%	1%	12%	12%	1%
약간 있다	464	461	6%	30%	35%	2%	7%	1%	20%	17%	3%
별로 없다	203	209	4%	20%	27%	2%	6%	0%	41%	32%	9%
전혀 없다	68	70	3%	12%	20%			1%	63%	51%	12%

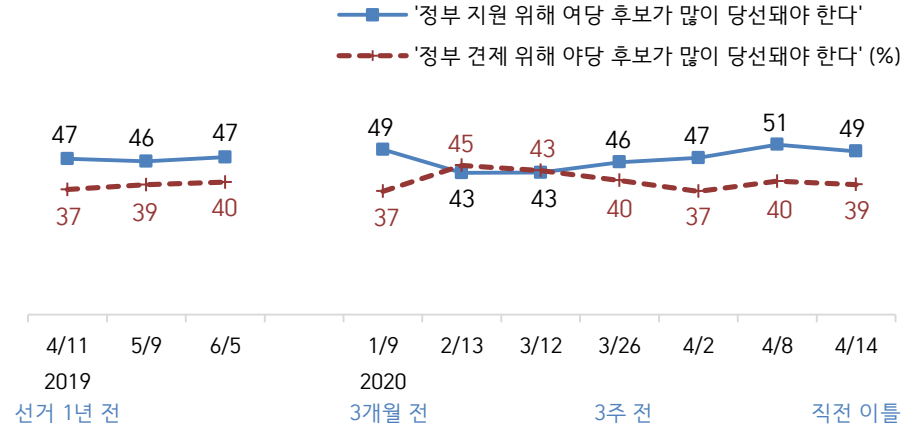
- 50사례 미만은 수치 제시하지 않음. 한국갤럽 데일리 오피니언 제441호 www.gallup.co.kr

질문) 서울과 부산, 두 도시를 포함한 여러 지역에서 재보궐선거가 있을 예정입니다.
이번 재보궐선거와 관련해 다음 두 가지 주장 중 어느 쪽에 조금이라도 더 동의하십니까?
- 현 정부를 지원하기 위해 여당 후보가 많이 당선돼야 한다
- 현 정부를 견제하기 위해 야당 후보가 많이 당선돼야 한다 (순서 로테이션 제시)

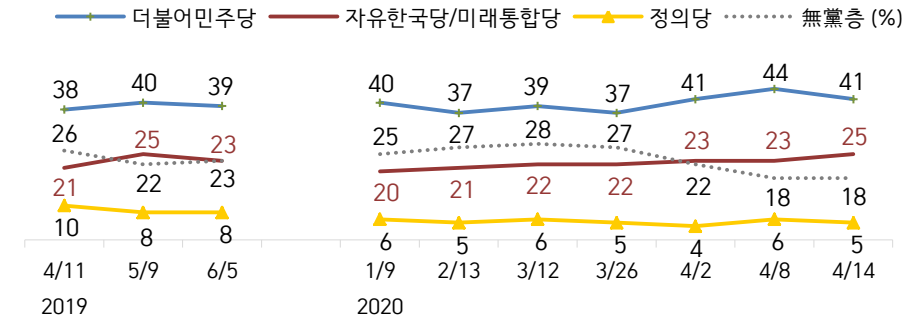
	조사완료 사례수 (명)	가중적용 사례수 (명)	4·7 재보궐선거 결과 기대			
			정부 지원 위해 여당 다수 당선	정부 견제 위해 야당 다수 당선	모름/ 응답거절	
2020년 7월 4주(21~23일)	1,000	1,000	37%	49%	14%	
11월 4주(24~26일)	1,005	1,000	36%	50%	14%	
2021년 1월 1주(05~07일)	1,001	1,000	37%	52%	11%	
3월 3주(16~18일)	1,005	1,000	36%	50%	14%	
3월 4주(23~25일)	1,001	1,000	33%	57%	10%	
지역별						
서울	193	191	31%	61%	8%	
인천/경기	311	312	37%	54%	9%	
강원	30	30	-	-	-	
대전/세종/충청	105	106	33%	58%	9%	
광주/전라	96	98	55%	34%	10%	
대구/경북	99	98	20%	68%	12%	
부산/울산/경남	153	152	25%	60%	14%	
제주	14	13	-	-	-	
성별						
남성	513	496	33%	58%	9%	
여성	488	504	33%	55%	11%	
연령별						
18~29세	151	176	22%	60%	19%	
30대	147	156	40%	53%	7%	
40대	177	188	52%	40%	8%	
50대	217	196	31%	62%	8%	
60대 이상	309	285	25%	64%	11%	
주요 지지 정당별						
국민의힘	301	290	1%	97%	2%	
더불어민주당	313	316	75%	18%	7%	
정의당	54	55	46%	40%	14%	
무당(無黨)층	254	260	13%	62%	25%	
직업별						
농/임/어업	25	23	-	-	-	
자영업	171	162	35%	61%	4%	
기능노무/서비스	138	137	35%	55%	10%	
사무/관리	310	319	43%	47%	10%	
전업주부	181	174	22%	65%	13%	
학생	66	79	15%	66%	18%	
무직/은퇴/기타	110	105	29%	61%	11%	
성향별						
보수	281	275	11%	83%	6%	
중도	312	319	25%	67%	8%	
진보	275	277	68%	25%	7%	
모름/응답거절	133	129	25%	44%	32%	
대통령	긍정 평가자	334	339	79%	12%	9%
직무	부정 평가자	600	593	8%	84%	7%
평소	많이 있다	249	244	36%	58%	6%
정치에	약간 있다	464	461	35%	57%	8%
관심이	별로 없다	203	209	32%	59%	9%
	전혀 없다	68	70	19%	42%	39%

재보궐선거 결과 기대

(참고 1) 제21대 국회의원선거 결과 기대 (2019년 4월~2020년 4월)



(참고 2) 위와 같은 시기 주요 정당 지지도 (선거와 무관하게 평소/현재 지지하는 정당)



- 평소 정당 지지도는 유권자의 정당에 대한 태도로, 다가올 선거에서의 투표 행동과는 괴리 존재
- 선거에서는 평소 지지하던 정당에 표를 주기도 하지만 적지 않은 유권자는 특정 정당이 싫어서 다른 정당에 투표하며, 출마한 후보의 면면에 따라라도 선택이 달라질 수 있음을 유념

- 시점별 전국 성인 약 1,000명 전화조사. 조사 종료일 기준 제시. 한국갤럽 데일리 오피니언

● 한국인의 새해(내년) 전망 42년간 추이

조사 시기 (매년 말)	경기(景氣)			살림살이			국제분쟁 증감		
	좋아질것 (1)	나빠질것 (2)	Net.S (1)-(2)	좋아질것 (1)	나빠질것 (2)	Net.S (1)-(2)	증가할것 (2)	감소할것 (1)	Net.S (1)-(2)
1979년	49%	12%	37	60%	13%	47	23%	11%	-12
1980년	49%	27%	22	51%	31%	20	47%	10%	-37
1981년	38%	30%	8	44%	15%	29	53%	11%	-42
1982년	48%	16%	32	45%	8%	37	49%	12%	-37
1983년	69%	6%	63	66%	5%	61	56%	15%	-41
1984년	43%	6%	37	56%	9%	47	39%	14%	-25
1985년	41%	18%	23	51%	15%	36	42%	14%	-28
1986년	48%	7%	41	56%	6%	50	46%	5%	-41
1987년	44%	19%	25	58%	8%	50	31%	17%	-14
1988년	60%	12%	48	62%	7%	55	19%	31%	12
1989년	40%	32%	8	56%	10%	46	28%	34%	6
1990년	25%	48%	-23	43%	23%	20	33%	28%	-5
1991년	21%	53%	-32	39%	22%	17	34%	32%	-2
1992년	31%	28%	3	35%	15%	20	34%	26%	-8
1993년	45%	18%	27	45%	9%	36	32%	19%	-13
1994년	45%	17%	28	47%	9%	38	41%	17%	-24
1995년	34%	31%	3	49%	12%	37	37%	20%	-17
1996년	19%	40%	-21	27%	22%	5	40%	11%	-29
1997년	16%	60%	-44	16%	44%	-28	37%	11%	-26
1998년	28%	38%	-10	24%	30%	-6	14%	34%	20
1999년	42%	16%	26	32%	16%	16	36%	12%	-24
2000년	7%	73%	-66	17%	43%	-26	40%	10%	-30
2001년	21%	41%	-20	25%	27%	-2	42%	12%	-30
2002년	22%	57%	-35	33%	30%	3	62%	15%	-47
2003년	22%	47%	-25	30%	27%	3	52%	8%	-44
2004년	9%	62%	-53	14%	45%	-31	47%	6%	-41
2005년	20%	36%	-16	26%	25%	1	38%	10%	-28
2006년	10%	51%	-41	23%	30%	-7	42%	7%	-35
2007년	25%	28%	-3	29%	20%	9	30%	13%	-17
2008년	9%	64%	-55	14%	44%	-30	39%	9%	-30
2009년	26%	19%	7	26%	15%	11	49%	13%	-36
2010년	21%	27%	-6	26%	20%	6	39%	7%	-32
2011년	11%	43%	-32	18%	28%	-10	37%	6%	-31
2012년	12%	40%	-28	17%	27%	-10	31%	4%	-27
2013년	21%	24%	-3	21%	16%	5	33%	9%	-24
2014년	15%	37%	-22	20%	25%	-5	29%	7%	-22
2015년	16%	34%	-18	21%	25%	-4	36%	6%	-30
2016년	4%	66%	-62	11%	42%	-31	51%	4%	-47
2017년	20%	29%	-9	19%	22%	-3	43%	14%	-29
2018년	11%	53%	-42	11%	41%	-30	38%	11%	-27
2019년	10%	46%	-36	12%	29%	-17	43%	11%	-32
2020년	10%	49%	-39	11%	33%	-22	43%	9%	-34

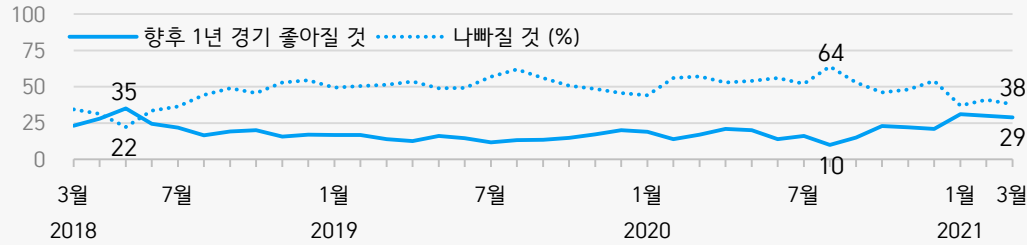
← 석유 파동, 10·26, 12·12
 ← 5·18, 언론통폐합
 ← 올림픽·아시안게임 유치
 ← 통금 해제, 프로야구 출범
 ← KAL기 피격
 ← 남북 이산가족 첫 상봉
 ← 서울아시안게임
 ← 대통령 직선제 부활
 ← 서울올림픽
 ← 해외여행 자유화
 ← 독일 통일
 ← 소비에트 연방 해체
 ← 경부고속철도 착공
 ← 금융실명제, EU 출범
 ← 김일성 사망, 인터넷 상용화
 ← 부동산실명제
 ← 코스닥 설립
 ← IMF 외환 위기
 ← 정주영 소떼 방북
 ← 코스닥 급등
 ← 닷컴 버블 붕괴
 ← 미국 9·11 테러
 ← 한일월드컵, 신용카드 대란
 ← 이라크 전쟁
 ← 주5일제 도입
 ← 평양 남북정상회담
 ← 세계 금융 위기
 ← 아이폰 국내 출시
 ← 종편 개국, 김정일 사망
 ← 스마트폰 사용자 70% 돌파
 ← 세월호 참사
 ← 국정농단 파문, 트럼프 당선
 ← 탄핵, 조기 대선
 ← 코로나19 팬데믹

조사 시기 (매년 말)	실업자 증감			노사분쟁 증감		
	증가할것 (2)	감소할것 (1)	Net.S (1)-(2)	증가할것 (2)	감소할것 (1)	Net.S (1)-(2)
1979년	25%	23%	-2	7%	31%	24
1980년	52%	26%	-26	21%	43%	22
1981년	42%	26%	-16	40%	21%	-19
1982년	26%	28%	2	24%	27%	3
1983년	33%	32%	-1	24%	29%	5
1984년	55%	17%	-38	35%	18%	-17
1985년	60%	16%	-44	37%	18%	-19
1986년	53%	19%	-34	49%	12%	-37
1987년	52%	17%	-35	19%	45%	26
1988년	43%	27%	-16	29%	37%	8
1989년	74%	10%	-64	38%	33%	-5
1990년	75%	10%	-65	31%	36%	5
1991년	67%	14%	-53	23%	48%	25
1992년	64%	14%	-50	20%	43%	23
1993년	62%	15%	-47	15%	48%	33
1994년	48%	21%	-27	21%	40%	19
1995년	53%	17%	-36	34%	27%	-7
1996년	69%	7%	-62	33%	23%	-10
1997년	88%	4%	-84	21%	46%	25
1998년	70%	12%	-58	28%	32%	4
1999년	25%	40%	15	29%	20%	-9
2000년	88%	5%	-83	66%	7%	-59
2001년	64%	13%	-51	45%	10%	-35
2002년	66%	15%	-51	59%	17%	-42
2003년	65%	11%	-54	56%	10%	-46
2004년	70%	8%	-62	46%	13%	-33
2005년	53%	13%	-40	40%	10%	-30
2006년	66%	8%	-58	39%	10%	-29
2007년	51%	16%	-35	31%	13%	-18
2008년	72%	5%	-67	41%	12%	-29
2009년	42%	15%	-27	43%	19%	-24
2010년	44%	15%	-29	32%	12%	-20
2011년	54%	7%	-47	38%	8%	-30
2012년	48%	10%	-38	28%	9%	-19
2013년	41%	16%	-25	25%	13%	-12
2014년	48%	10%	-38	31%	9%	-22
2015년	44%	13%	-31	30%	9%	-21
2016년	66%	5%	-61	50%	5%	-45
2017년	40%	20%	-20	31%	19%	-12
2018년	53%	10%	-43	44%	9%	-35
2019년	50%	12%	-38	42%	13%	-29
2020년	61%	8%	-53	48%	8%	-40

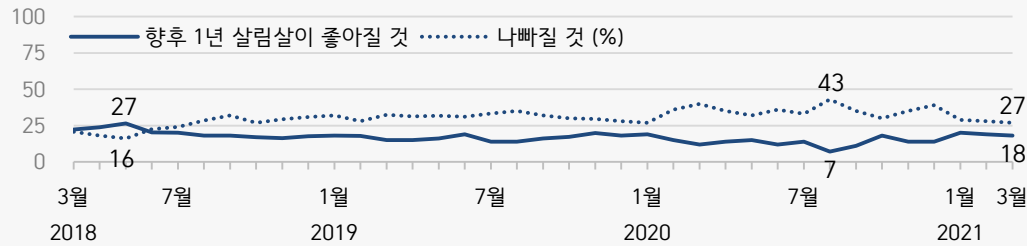
- 매년 말 전국(제주 제외) 성인 1,500명 면접조사. Net Score: 순(純)지수, 낙관-비관 격차

- 각 항목 전망 '비슷할 것' 포함 3점 척도. 한국갤럽 www.gallup.co.kr

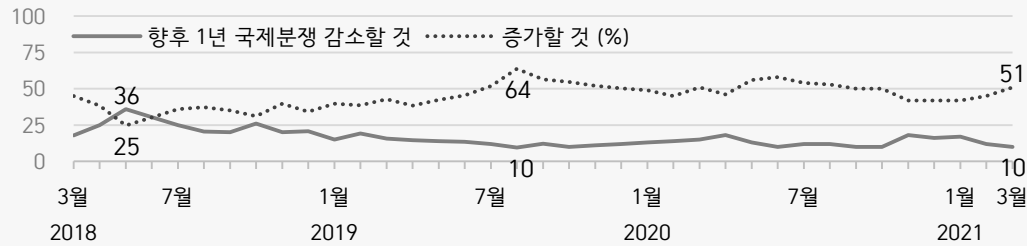
● 경기(국가 경제) 전망: 최근 3년 월별 추이



● 살림살이 전망



● 국제분쟁 증감 전망



- 매월 전국 성인 약 1,000명 전화조사. 각 항목 '비슷하다' 포함 3점 척도. 한국갤럽 데일리 오피니언 제441호

경제 전망: 경기, 살림살이, 국제분쟁 vs 대통령 직무 수행 평가 - 최근 3년 월별 추이

● 향후 1년 경제 전망: 최근 3년 월별 추이

최근 3년	경기(景氣)			살림살이			국제분쟁 증감		
	좋아질 것 (1)	나빠질 것 (2)	Net.S (1)-(2)	좋아질 것 (1)	나빠질 것 (2)	Net.S (1)-(2)	증가할 것 (2)	감소할 것 (1)	Net.S (1)-(2)
2018년 3월	23%	34%	-11	22%	21%	1	45%	18%	-27
4월	28%	31%	-3	24%	18%	6	38%	25%	-13
5월	35%	22%	13	27%	16%	11	25%	36%	11
6월	24%	34%	-10	20%	23%	-3	30%	30%	0
7월	22%	36%	-14	20%	24%	-4	36%	25%	-11
8월	17%	44%	-27	18%	28%	-10	37%	21%	-16
9월	19%	49%	-30	18%	32%	-14	35%	20%	-15
10월	20%	46%	-26	17%	27%	-10	31%	26%	-5
11월	16%	53%	-37	16%	29%	-13	40%	20%	-20
12월	17%	54%	-37	18%	31%	-13	34%	21%	-13
2019년 1월	17%	49%	-32	18%	32%	-14	40%	15%	-25
2월	17%	50%	-33	18%	28%	-10	39%	19%	-20
3월	14%	51%	-37	15%	32%	-17	43%	16%	-27
4월	13%	54%	-41	15%	31%	-16	38%	15%	-23
5월	16%	49%	-33	16%	32%	-16	42%	14%	-28
6월	15%	49%	-34	19%	31%	-12	45%	13%	-32
7월	12%	57%	-45	14%	33%	-19	52%	12%	-40
8월	13%	62%	-49	14%	35%	-21	64%	10%	-54
9월	13%	56%	-43	16%	32%	-16	57%	12%	-45
10월	15%	51%	-36	17%	30%	-13	55%	10%	-45
11월	17%	49%	-32	20%	30%	-10	52%	11%	-41
12월	20%	46%	-26	18%	28%	-10	50%	12%	-38
2020년 1월	19%	44%	-25	19%	27%	-8	49%	13%	-36
2월	14%	56%	-42	15%	36%	-21	45%	14%	-31
3월	17%	57%	-40	12%	40%	-28	51%	15%	-36
4월	21%	53%	-32	14%	35%	-21	46%	18%	-28
5월	20%	54%	-34	15%	32%	-17	56%	13%	-43
6월	14%	56%	-42	12%	36%	-24	58%	10%	-48
7월	16%	52%	-36	14%	33%	-19	54%	12%	-42
8월	10%	64%	-54	7%	43%	-36	53%	12%	-41
9월	15%	53%	-38	11%	35%	-24	50%	10%	-40
10월	23%	46%	-23	18%	30%	-12	50%	10%	-40
11월	22%	48%	-26	14%	35%	-21	42%	18%	-24
12월	21%	54%	-33	14%	39%	-25	42%	16%	-26
2021년 1월	31%	37%	-6	20%	29%	-9	42%	17%	-25
2월	30%	41%	-11	19%	28%	-9	45%	12%	-33
3월	29%	38%	-9	18%	27%	-9	51%	10%	-41

(참고) 대통령 직무 수행 평가

대통령 직무 평가			경제 전망 조사 해당 주 기준
긍정 (1)	부정 (2)	Net.S (1)-(2)	
71%	22%	49	3월 1주(06~08일)
72%	19%	53	4월 2주(10~12일)
78%	13%	65	5월 2주(08~10일)
75%	16%	59	6월 3주(19~21일)
69%	21%	48	7월 2주(10~12일)
58%	31%	27	8월 2주(07~09일)
49%	42%	7	9월 1주(04~06일)
65%	25%	40	10월 2주(10~11일)
54%	36%	18	11월 2주(06~08일)
49%	41%	8	12월 1주(04~06일)
47%	44%	3	2019년 1월 3주(15~17일)
47%	44%	3	2월 2주(12~14일)
44%	46%	-2	3월 2주(12~14일)
41%	49%	-8	4월 1주(02~04일)
47%	45%	2	5월 2주(07~09일)
46%	46%	0	6월 1주(04~05일)
45%	45%	0	7월 2주(09~11일)
47%	43%	4	8월 2주(06~08일)
41%	50%	-9	9월 4주(24~26일)
44%	47%	-3	10월 5주(29~31일)
46%	46%	0	11월 4주(26~28일)
44%	46%	-2	12월 3주(17~19일)
41%	50%	-9	2020년 1월 5주(28~30일)
42%	51%	-9	2월 4주(25~27일)
55%	39%	16	3월 4주(24~26일)
62%	30%	32	4월 4주(21~23일)
65%	25%	40	5월 4주(26~28일)
52%	39%	13	6월 4주(23~25일)
45%	48%	-3	7월 4주(21~23일)
47%	43%	4	8월 4주(25~27일)
44%	48%	-4	9월 4주(22~24일)
43%	46%	-3	10월 4주(27~29일)
40%	48%	-8	11월 4주(24~26일)
40%	52%	-12	12월 3주(15~17일)
38%	52%	-14	2021년 1월 4주(26~28일)
39%	52%	-13	2월 4주(23~25일)
34%	59%	-25	3월 4주(23~25일)

- 2017년 9월부터 매월 전국 성인 약 1,000명 전화조사. Net Score: 순(純)지수, 낙관-비관 격차
- 각 항목 전망 '비슷할 것' 포함 3점 척도. 한국갤럽 데일리 오피니언 제441호 www.gallup.co.kr

← 4.27 남북정상회담
← 북미정상회담/지방선거
← 법정근로시간 단축 시행
← 2019년 최저임금 확정 고시
← 부동산 시장 불안정
← 평양 남북정상회담
← 국내외 증시 불안정
← 노동계 국회 앞 집회
← 2차 북미정상회담
고농도 미세먼지
← 미중 무역전쟁 격화
← 수출 규제 등 한일 갈등
← 한일, 미중 분쟁 격화
← 한은, 기준금리 인하
← 지소미아 종료 조건부 연기
← 미중 1단계 무역 합의
← 코로나19 위기 심각 단계
← WHO '팬데믹' 선언
← 21대 국회의원선거
← 긴급재난지원금 지급
← 남북 관계 악화
← 부동산 시장 불안정
← 수도권 중심 코로나 재확산
← 4차 추경안 처리
← 거리두기 1단계로 완화
← 미국 대선 바이든 당선
← 누적 확진 4만명대, 2.5단계
← KOSPI 3,000 돌파
← 국내 백신 접종 시작 임박
← 백신 접종-대상 확대
미국-중국, EU-중국 갈등

- Net Score: 순(純)지수, 긍정-부정 격차

- 직무 평가는 긍·부정 2점 척도

질문) 귀하는 앞으로 1년간 우리나라 경제가 현재에 비해 다음 중 어떠한 것이라고 보십니까?
- 좋아질 것 / 나빠질 것 / 비슷할 것 (순서 로테이션 제시)

	2021년 3월 4주 (23-25일)		향후 1년 경기(景氣) 전망				Net Score (1)-(2)
	조사완료 사례수 (명)	가중적용 사례수 (명)	좋아질 것 (1)	나빠질 것 (2)	비슷할 것	모름/ 응답거절	
전체	1,001	1,000	29%	38%	28%	4%	-9
지역별							
서울	193	191	23%	42%	31%	4%	-19
인천/경기	311	312	33%	35%	28%	4%	-2
강원	30	30	-	-	-	-	-
대전/세종/충청	105	106	31%	39%	26%	4%	-8
광주/전라	96	98	35%	24%	33%	7%	11
대구/경북	99	98	23%	42%	30%	5%	-19
부산/울산/경남	153	152	31%	45%	23%	1%	-14
제주	14	13	-	-	-	-	-
성별							
남성	513	496	31%	39%	26%	4%	-8
여성	488	504	28%	38%	30%	4%	-10
연령별							
18~29세	151	176	20%	40%	39%	2%	-20
30대	147	156	33%	34%	32%	1%	-1
40대	177	188	39%	27%	33%	1%	12
50대	217	196	30%	43%	25%	2%	-13
60대 이상	309	285	26%	45%	20%	10%	-19
주요 지지 정당별							
국민의힘	301	290	12%	62%	21%	6%	-50
더불어민주당	313	316	50%	15%	32%	2%	35
정의당	54	55	47%	25%	23%	5%	22
무당(無黨)층	254	260	20%	43%	33%	4%	-23
직업별							
농/임/어업	25	23	-	-	-	-	-
자영업	171	162	27%	39%	32%	2%	-12
기능노무/서비스	138	137	30%	42%	25%	4%	-12
사무/관리	310	319	37%	32%	30%	1%	5
전업주부	181	174	23%	49%	23%	5%	-26
학생	66	79	26%	36%	35%	3%	-10
무직/은퇴/기타	110	105	28%	32%	30%	11%	-4
생활 수준별							
상/중상	178	182	37%	30%	30%	3%	7
중	460	461	30%	36%	31%	2%	-6
중하	208	210	25%	46%	24%	4%	-21
하	140	134	22%	45%	25%	9%	-23
성향별							
보수	281	275	17%	52%	27%	4%	-35
중도	312	319	23%	42%	32%	3%	-19
진보	275	277	51%	19%	28%	2%	32
모름/응답거절	133	129	25%	41%	23%	11%	-16
대통령 긍정 평가자	334	339	56%	13%	29%	3%	43
직무 부정 평가자	600	593	15%	55%	27%	3%	-40
평소 많이 있다	249	244	31%	49%	18%	3%	-18
정치에 약간 있다	464	461	31%	35%	31%	2%	-4
관심이 별로 없다	203	209	26%	32%	37%	5%	-6
전혀 없다	68	70	22%	44%	26%	8%	-22

- Net Score: 순(純)지수, 낙관-비관 격차

- 50사례 미만은 수치 제시하지 않음. 한국갤럽 데일리 오피니언 제441호 www.gallup.co.kr

질문) 앞으로 1년간 귀국의 살림살이가 현재에 비해 다음 중 어떠한 것이라고 보십니까?
- 좋아질 것 / 나빠질 것 / 비슷할 것 (순서 로테이션 제시)

	2021년 3월 4주 (23-25일)		향후 1년 살림살이 전망				Net Score (1)-(2)
	조사완료 사례수 (명)	가중적용 사례수 (명)	좋아질 것 (1)	나빠질 것 (2)	비슷할 것	모름/ 응답거절	
전체	1,001	1,000	18%	27%	52%	2%	-9
지역별							
서울	193	191	16%	31%	52%	2%	-15
인천/경기	311	312	19%	25%	54%	2%	-6
강원	30	30	-	-	-	-	-
대전/세종/충청	105	106	23%	30%	44%	3%	-7
광주/전라	96	98	30%	20%	44%	6%	10
대구/경북	99	98	10%	28%	58%	4%	-18
부산/울산/경남	153	152	16%	31%	51%	2%	-15
제주	14	13	-	-	-	-	-
성별							
남성	513	496	21%	30%	47%	2%	-9
여성	488	504	16%	25%	56%	3%	-9
연령별							
18~29세	151	176	16%	24%	58%	3%	-8
30대	147	156	23%	20%	57%	1%	3
40대	177	188	25%	19%	54%	2%	6
50대	217	196	20%	35%	45%	0%	-15
60대 이상	309	285	12%	35%	48%	5%	-23
주요 지지 정당별							
국민의힘	301	290	6%	44%	48%	2%	-38
더불어민주당	313	316	33%	11%	55%	2%	22
정의당	54	55	25%	17%	57%	2%	8
무당(無黨)층	254	260	12%	29%	54%	4%	-17
직업별							
농/임/어업	25	23	-	-	-	-	-
자영업	171	162	19%	35%	45%	1%	-16
기능노무/서비스	138	137	21%	35%	41%	2%	-14
사무/관리	310	319	24%	19%	56%	1%	5
전업주부	181	174	10%	31%	56%	4%	-21
학생	66	79	13%	17%	67%	3%	-4
무직/은퇴/기타	110	105	18%	32%	45%	4%	-14
생활 수준별							
상/중상	178	182	28%	16%	56%	1%	12
중	460	461	19%	21%	57%	3%	-2
중하	208	210	14%	40%	45%	1%	-26
하	140	134	11%	45%	41%	3%	-34
성향별							
보수	281	275	10%	39%	50%	1%	-29
중도	312	319	15%	28%	54%	2%	-13
진보	275	277	32%	15%	51%	2%	17
모름/응답거절	133	129	12%	29%	50%	8%	-17
대통령 긍정 평가자	334	339	36%	8%	54%	2%	28
직무 부정 평가자	600	593	8%	41%	49%	2%	-33
평소 많이 있다	249	244	22%	32%	44%	2%	-10
정치에 약간 있다	464	461	20%	25%	53%	1%	-5
관심이 별로 없다	203	209	11%	24%	61%	3%	-13
전혀 없다	68	70	17%	30%	47%	6%	-13

- Net Score: 순(純)지수, 낙관-비관 격차

- 50사례 미만은 수치 제시하지 않음. 한국갤럽 데일리 오피니언 제441호 www.gallup.co.kr

질문) 앞으로 1년간 국제적인 분쟁이 현재에 비해 다음 중 어떠한 것이라고 보십니까?

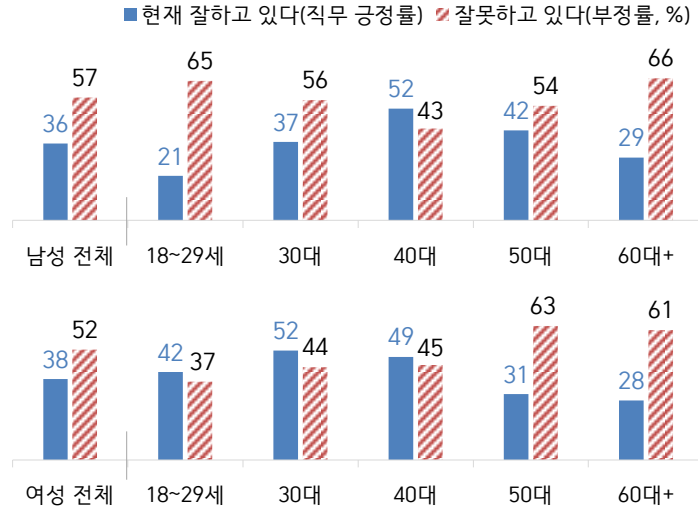
- 증가할 것 / 감소할 것 / 비슷할 것 (순서 로테이션 제시)

2021년 3월 4주 (23-25일)	조사완료 사례수 (명)	가중적용 사례수 (명)	향후 1년 국제분쟁 증감 전망				Net Score (1)-(2)
			증가할 것 (2)	감소할 것 (1)	비슷할 것	모름/ 응답거절	
전체	1,001	1,000	51%	10%	27%	12%	-41
지역별							
서울	193	191	55%	10%	22%	12%	-45
인천/경기	311	312	51%	7%	30%	12%	-44
강원	30	30	-	-	-	-	-
대전/세종/충청	105	106	43%	18%	29%	11%	-25
광주/전라	96	98	52%	8%	25%	15%	-44
대구/경북	99	98	46%	10%	32%	12%	-36
부산/울산/경남	153	152	53%	12%	24%	10%	-41
제주	14	13	-	-	-	-	-
성별							
남성	513	496	52%	11%	26%	10%	-41
여성	488	504	49%	9%	28%	14%	-40
연령별							
18~29세	151	176	59%	9%	26%	6%	-50
30대	147	156	59%	8%	32%	2%	-51
40대	177	188	51%	11%	35%	3%	-40
50대	217	196	53%	9%	26%	12%	-44
60대 이상	309	285	40%	13%	21%	26%	-27
주요 지지 정당별							
국민의힘	301	290	56%	9%	22%	13%	-47
더불어민주당	313	316	44%	15%	31%	10%	-29
정의당	54	55	64%	3%	27%	5%	-61
무당(無黨)층	254	260	48%	8%	27%	16%	-40
직업별							
농/임/어업	25	23	-	-	-	-	-
자영업	171	162	49%	11%	27%	13%	-38
기능노무/서비스	138	137	50%	13%	25%	12%	-37
사무/관리	310	319	57%	8%	31%	4%	-49
전업주부	181	174	43%	11%	28%	18%	-32
학생	66	79	64%	9%	19%	7%	-55
무직/은퇴/기타	110	105	41%	14%	17%	28%	-27
생활 수준별							
상/중상	178	182	63%	8%	25%	5%	-55
중	460	461	51%	9%	29%	10%	-42
중하	208	210	51%	14%	27%	9%	-37
하	140	134	37%	12%	24%	27%	-25
성향별							
보수	281	275	53%	10%	27%	10%	-43
중도	312	319	55%	8%	28%	9%	-47
진보	275	277	52%	12%	29%	7%	-40
모름/응답거절	133	129	32%	13%	21%	33%	-19
대통령 직무							
긍정 평가자	334	339	48%	11%	30%	11%	-37
부정 평가자	600	593	53%	10%	26%	11%	-43
평소 관심이							
많이 있다	249	244	54%	11%	24%	11%	-43
약간 있다	464	461	55%	10%	26%	9%	-45
별로 없다	203	209	47%	9%	33%	11%	-38
전혀 없다	68	70	30%	12%	34%	24%	-18

- Net Score: 순(純)지수, 낙관-비관 격차

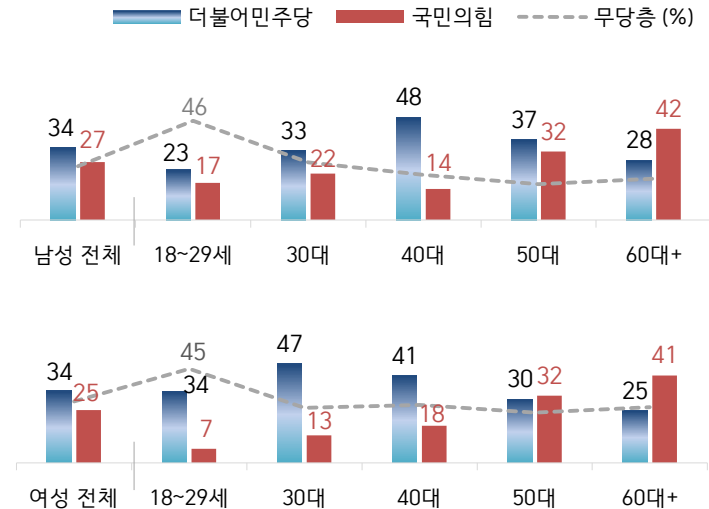
- 50사례 미만은 수치 제시하지 않음. 한국갤럽 데일리 오피니언 제441호 www.gallup.co.kr

● 2021년 3월(1~4주) 통합 대통령 직무 수행 평가 - 성·연령별



- 전국 성인 4,011명 전화조사. 한국갤럽 데일리 제441호 www.gallup.co.kr

● 2021년 3월(1~4주) 통합 주요 정당 지지도 - 성·연령별



- 전국 성인 4,011명 전화조사. 한국갤럽 데일리 제441호 www.gallup.co.kr

대통령 직무 수행 평가 - 2021년 1, 2월

2021년 1월(1~4주) 통합	조사완료 사례수 (명)	가중적용 사례수 (명)	대통령 직무 수행 평가			
			잘하고 있다	잘못하고 있다	어느 쪽도 아니다	모름/ 응답거절
전체	4,005	4,000	38%	53%	4%	5%
지역별						
서울	767	765	37%	56%	2%	4%
인천/경기	1,249	1,245	39%	52%	4%	5%
강원	123	121	29%	59%	4%	8%
대전/세종/충청	421	422	39%	51%	5%	6%
광주/전라	392	393	63%	28%	4%	4%
대구/경북	395	393	25%	64%	3%	8%
부산/울산/경남	606	609	28%	64%	4%	4%
제주	52	51	45%	46%	2%	7%
성별						
남성	2,019	1,983	35%	57%	3%	5%
여성	1,986	2,017	40%	49%	5%	6%
연령별						
18~29세	609	713	27%	55%	4%	14%
30대	557	623	45%	48%	3%	4%
40대	769	752	51%	42%	3%	3%
50대	830	784	38%	57%	3%	2%
60대 이상	1,240	1,128	32%	60%	4%	5%
성/연령별						
남성 18~29세	324	374	18%	64%	2%	15%
남성 30대	299	321	42%	51%	3%	3%
남성 40대	402	382	52%	43%	2%	2%
남성 50대	429	396	36%	60%	2%	1%
남성 60대 이상	565	511	30%	65%	3%	2%
여성 18~29세	285	339	37%	45%	6%	12%
여성 30대	258	302	47%	45%	3%	4%
여성 40대	367	370	50%	42%	4%	4%
여성 50대	401	388	39%	55%	4%	2%
여성 60대 이상	675	618	33%	55%	5%	7%
주요 지지 정당별						
국민의당	204	203	12%	80%	2%	5%
국민의힘	912	878	3%	93%	1%	2%
더불어민주당	1,370	1,370	75%	20%	3%	2%
열린민주당	117	116	78%	18%	3%	1%
정의당	219	217	45%	48%	4%	3%
무당(無黨)층	1,155	1,188	19%	62%	6%	13%
직업별						
농/임/어업	129	117	34%	58%	5%	3%
자영업	568	552	36%	59%	3%	2%
기능노무/서비스	539	531	38%	53%	4%	5%
사무/관리	1,223	1,259	46%	47%	2%	4%
전업주부	786	755	34%	55%	5%	5%
학생	254	299	27%	57%	3%	14%
무직/은퇴/기타	506	486	31%	56%	5%	8%
성향별						
보수	1,022	998	16%	79%	2%	2%
중도	1,224	1,242	35%	57%	4%	3%
진보	1,112	1,122	64%	31%	3%	2%
모름/응답거절	647	638	30%	45%	6%	19%
평소 정치에 관심이						
많이 있다	983	955	40%	57%	2%	1%
약간 있다	1,735	1,735	40%	54%	3%	3%
별로 없다	903	915	35%	54%	5%	6%
전혀 없다	306	323	26%	39%	7%	28%

2021년 2월(1, 3, 4주) 통합	조사완료 사례수 (명)	가중적용 사례수 (명)	대통령 직무 수행 평가			
			잘하고 있다	잘못하고 있다	어느 쪽도 아니다	모름/ 응답거절
전체	3,006	3,000	39%	51%	4%	6%
지역별						
서울	577	574	37%	54%	4%	5%
인천/경기	937	934	37%	52%	4%	7%
강원	90	91	34%	56%	4%	6%
대전/세종/충청	313	317	39%	51%	3%	6%
광주/전라	295	295	71%	22%	4%	4%
대구/경북	299	295	25%	66%	3%	6%
부산/울산/경남	455	457	35%	55%	4%	6%
제주	40	38	-	-	-	-
성별						
남성	1,510	1,487	38%	55%	3%	4%
여성	1,496	1,513	40%	47%	4%	8%
연령별						
18~29세	519	534	30%	56%	2%	12%
30대	429	467	45%	47%	3%	4%
40대	532	564	50%	42%	3%	4%
50대	615	588	40%	54%	3%	3%
60대 이상	911	846	33%	55%	6%	6%
성/연령별						
남성 18~29세	255	280	18%	70%	2%	9%
남성 30대	239	241	41%	53%	2%	4%
남성 40대	293	287	54%	42%	1%	3%
남성 50대	314	297	43%	52%	4%	1%
남성 60대 이상	409	383	33%	58%	6%	2%
여성 18~29세	264	254	42%	40%	3%	16%
여성 30대	190	227	50%	40%	5%	5%
여성 40대	239	277	46%	43%	5%	6%
여성 50대	301	291	37%	56%	2%	4%
여성 60대 이상	502	463	32%	53%	6%	9%
주요 지지 정당별						
국민의당	129	127	15%	80%	3%	2%
국민의힘	691	671	4%	92%	2%	2%
더불어민주당	1,088	1,096	72%	21%	4%	3%
열린민주당	84	81	67%	26%	6%	2%
정의당	156	158	51%	43%	4%	4%
무당(無黨)층	832	840	22%	59%	5%	14%
직업별						
농/임/어업	84	79	31%	59%	5%	6%
자영업	464	456	37%	57%	3%	2%
기능노무/서비스	424	418	43%	50%	5%	3%
사무/관리	865	896	47%	45%	3%	4%
전업주부	532	518	36%	54%	5%	6%
학생	246	255	27%	55%	2%	15%
무직/은퇴/기타	391	379	31%	53%	5%	11%
성향별						
보수	767	756	19%	76%	2%	2%
중도	930	933	37%	55%	4%	4%
진보	819	831	64%	30%	3%	3%
모름/응답거절	490	480	31%	43%	7%	19%
평소 정치에 관심이						
많이 있다	740	723	39%	58%	2%	1%
약간 있다	1,348	1,355	42%	52%	3%	3%
별로 없다	599	604	36%	50%	6%	8%
전혀 없다	232	234	31%	39%	4%	25%

대통령 직무 수행 평가 - 2021년 3월

2021년 3월(1~4주) 통합	조사완료 사례수 (명)	가중적용 사례수 (명)	대통령 직무 수행 평가			
			잘하고 있다	잘못하고 있다	어느 쪽도 아니다	모름/ 응답거절
전체	4,011	4,000	37%	55%	3%	5%
지역별						
서울	769	764	31%	61%	3%	5%
인천/경기	1,249	1,249	37%	54%	4%	6%
강원	123	121	29%	63%	4%	3%
대전/세종/충청	418	422	35%	56%	3%	6%
광주/전라	391	393	67%	26%	3%	4%
대구/경북	394	393	29%	63%	3%	5%
부산/울산/경남	611	608	34%	59%	3%	4%
제주	56	51	36%	57%		6%
성별						
남성	2,038	1,983	36%	57%	3%	4%
여성	1,973	2,017	38%	52%	3%	6%
연령별						
18~29세	608	707	31%	52%	4%	14%
30대	584	619	44%	50%	3%	3%
40대	720	751	50%	44%	3%	3%
50대	857	783	37%	58%	3%	2%
60대 이상	1,242	1,140	29%	64%	4%	4%
성/ 연령별						
남성 18~29세	330	371	21%	65%	3%	11%
남성 30대	331	319	37%	56%	3%	4%
남성 40대	388	381	52%	43%	2%	3%
남성 50대	432	395	42%	54%	2%	2%
남성 60대 이상	557	517	29%	66%	3%	1%
여성 18~29세	278	336	42%	37%	4%	18%
여성 30대	253	300	52%	44%	2%	2%
여성 40대	332	369	49%	45%	3%	3%
여성 50대	425	388	31%	63%	3%	2%
여성 60대 이상	685	624	28%	61%	4%	6%
주요 지지 정당별						
국민의당	181	181	13%	84%	1%	2%
국민의힘	1,084	1,040	3%	95%	1%	1%
더불어민주당	1,338	1,342	75%	19%	3%	3%
열린민주당	100	101	70%	25%	3%	3%
정의당	219	225	45%	48%	4%	2%
무당(無黨)층	1,064	1,086	21%	60%	6%	13%
직업별						
농/임/어업	108	100	38%	58%	3%	
자영업	623	603	36%	59%	3%	2%
기능노무/서비스	535	522	40%	52%	4%	4%
사무/관리	1,246	1,287	46%	47%	2%	5%
전업주부	779	745	29%	62%	4%	5%
학생	251	292	28%	54%	2%	16%
무직/은퇴/기타	469	451	30%	61%	3%	7%
성향별						
보수	1,065	1,036	16%	81%	2%	2%
중도	1,228	1,242	34%	58%	3%	4%
진보	1,054	1,073	65%	30%	3%	3%
모름/응답거절	664	649	30%	48%	6%	15%
평소 정치에 관심이						
많이 있다	982	951	35%	62%	1%	1%
약간 있다	1,766	1,753	41%	54%	3%	2%
별로 없다	841	865	34%	55%	5%	7%
전혀 없다	325	340	31%	39%	7%	24%

정당 지지도 - 2021년 1월

2021년 1월(1~4주) 통합	조사완료 사례수 (명)	가중적용 사례수 (명)	정당 지지도						
			국민의당	국민의힘	더불어 민주당	열린 민주당	정의당	기타	무당층 無黨層
전체	4,005	4,000	5%	22%	34%	3%	5%	1%	30%
지역별 서울	767	765	6%	23%	35%	3%	5%	1%	27%
인천/경기	1,249	1,245	5%	18%	36%	3%	5%	0%	32%
강원	123	121	6%	22%	31%	2%	7%	1%	31%
대전/세종/충청	421	422	2%	23%	33%	2%	4%	0%	36%
광주/전라	392	393	3%	5%	59%	3%	7%	1%	21%
대구/경북	395	393	7%	35%	21%	3%	5%	0%	29%
부산/울산/경남	606	609	6%	31%	23%	3%	6%	1%	30%
제주	52	51	10%	18%	35%	3%	8%		26%
성별 남성	2,019	1,983	6%	25%	32%	3%	6%	1%	28%
여성	1,986	2,017	4%	19%	36%	3%	5%	1%	32%
연령별 18~29세	609	713	6%	11%	25%	1%	5%	1%	51%
30대	557	623	5%	14%	43%	4%	5%	1%	28%
40대	769	752	4%	14%	45%	6%	7%	0%	24%
50대	830	784	4%	28%	35%	3%	7%	1%	23%
60대 이상	1,240	1,128	6%	34%	28%	2%	3%	0%	26%
성/연령별 남성 18~29세	324	374	9%	17%	18%	0%	4%	0%	53%
남성 30대	299	321	6%	18%	39%	3%	4%	1%	28%
남성 40대	402	382	4%	15%	45%	8%	8%		20%
남성 50대	429	396	5%	29%	36%	2%	7%	2%	19%
남성 60대 이상	565	511	6%	38%	27%	2%	4%	1%	22%
여성 18~29세	285	339	2%	4%	34%	1%	7%	3%	48%
여성 30대	258	302	4%	11%	46%	4%	6%	1%	27%
여성 40대	367	370	5%	13%	45%	4%	6%	0%	28%
여성 50대	401	388	3%	27%	34%	3%	6%	0%	27%
여성 60대 이상	675	618	6%	31%	29%	2%	3%	0%	30%
직업별 농/임/어업	129	117	6%	33%	30%	1%	4%	2%	25%
자영업	568	552	5%	29%	36%	3%	6%	0%	22%
기능노무/서비스	539	531	6%	20%	36%	2%	7%	1%	29%
사무/관리	1,223	1,259	4%	17%	41%	4%	6%	1%	27%
전업주부	786	755	5%	26%	31%	3%	4%	0%	29%
학생	254	299	6%	12%	22%	1%	7%	1%	51%
무직/은퇴/기타	506	486	6%	27%	25%	2%	3%	2%	36%
성향별 보수	1,022	998	6%	51%	14%	2%	3%	1%	24%
중도	1,224	1,242	7%	19%	32%	2%	6%	1%	33%
진보	1,112	1,122	2%	5%	62%	6%	9%	1%	15%
모름/응답거절	647	638	4%	13%	23%	1%	2%	0%	57%
대통령 긍정 평가자	1,517	1,510	2%	2%	68%	6%	6%	1%	15%
직무 부정 평가자	2,145	2,134	8%	38%	13%	1%	5%	1%	35%
평소 많이 있다	983	955	5%	31%	38%	4%	5%	1%	16%
정치에 약간 있다	1,735	1,735	6%	23%	39%	3%	6%	1%	23%
관심이 별로 없다	903	915	5%	16%	28%	3%	7%	1%	40%
전혀 없다	306	323	1%	8%	12%	2%	2%	1%	74%

정당 지지도 - 2021년 2월

2021년 2월(1, 3, 4주) 통합	조사완료 사례수 (명)	가중적용 사례수 (명)	정당 지지도						
			국민의당	국민의힘	더불어 민주당	열린 민주당	정의당	기타	무당층 無黨層
전체	3,006	3,000	4%	22%	37%	3%	5%	1%	28%
지역별									
서울	577	574	6%	23%	36%	2%	6%	1%	28%
인천/경기	937	934	5%	21%	38%	3%	5%	1%	29%
강원	90	91		22%	31%	4%	9%	1%	34%
대전/세종/충청	313	317	4%	24%	32%	3%	6%	1%	29%
광주/전라	295	295	4%	4%	65%	5%	6%	1%	14%
대구/경북	299	295	4%	36%	21%	3%	4%	1%	31%
부산/울산/경남	455	457	3%	29%	30%	2%	5%	1%	30%
제주	40	38	-	-	-	-	-	-	-
성별									
남성	1,510	1,487	5%	25%	36%	3%	5%	1%	25%
여성	1,496	1,513	4%	20%	37%	3%	5%	1%	31%
연령별									
18~29세	519	534	4%	11%	29%	1%	7%	1%	47%
30대	429	467	4%	15%	43%	2%	5%	1%	28%
40대	532	564	4%	16%	47%	4%	6%	1%	22%
50대	615	588	3%	26%	37%	4%	6%	1%	22%
60대 이상	911	846	5%	35%	30%	2%	3%	0%	24%
성/연령별									
남성 18~29세	255	280	6%	18%	24%	1%	4%	1%	47%
남성 30대	239	241	5%	19%	41%	3%	6%	0%	26%
남성 40대	293	287	5%	18%	49%	4%	5%	1%	19%
남성 50대	314	297	4%	25%	39%	4%	8%	1%	19%
남성 60대 이상	409	383	4%	38%	31%	3%	4%	1%	18%
여성 18~29세	264	254	2%	3%	35%	1%	10%	2%	46%
여성 30대	190	227	3%	11%	46%	2%	5%	2%	30%
여성 40대	239	277	4%	15%	45%	4%	7%	1%	25%
여성 50대	301	291	3%	27%	36%	4%	4%	1%	26%
여성 60대 이상	502	463	5%	32%	29%	2%	3%		29%
직업별									
농/임/어업	84	79	1%	36%	40%	2%	1%	1%	19%
자영업	464	456	5%	28%	36%	4%	5%	1%	22%
기능노무/서비스	424	418	5%	22%	38%	3%	9%	0%	24%
사무/관리	865	896	3%	16%	43%	3%	6%	2%	27%
전업주부	532	518	4%	27%	36%	2%	4%	0%	26%
학생	246	255	5%	12%	30%	1%	6%	1%	44%
무직/은퇴/기타	391	379	4%	28%	24%	3%	4%	0%	37%
성향별									
보수	767	756	5%	50%	17%	1%	3%	0%	23%
중도	930	933	6%	19%	34%	3%	5%	1%	32%
진보	819	831	2%	5%	63%	4%	10%	1%	15%
모름/응답거절	490	480	3%	16%	25%	2%	2%	1%	51%
대통령 긍정 평가자	1,162	1,166	2%	2%	68%	5%	7%	1%	15%
직무 부정 평가자	1,552	1,543	7%	40%	15%	1%	4%	1%	32%
평소 많이 있다	740	723	3%	35%	36%	4%	5%	2%	15%
정치에 약간 있다	1,348	1,355	5%	22%	42%	3%	6%	0%	22%
관심이 별로 없다	599	604	4%	15%	33%	2%	5%	1%	39%
전혀 없다	232	234	2%	6%	16%	2%	3%	1%	71%

정당 지지도 - 2021년 3월

2021년 3월(1~4주) 통합	조사완료 사례수 (명)	가중적용 사례수 (명)	정당 지지도						
			국민의당	국민의힘	더불어 민주당	열린 민주당	정의당	기타	무당층 無黨層
전체	4,011	4,000	5%	26%	34%	3%	6%	1%	27%
지역별 서울	769	764	6%	29%	30%	2%	6%	1%	26%
인천/경기	1,249	1,249	5%	23%	36%	3%	5%	1%	27%
강원	123	121	2%	32%	26%	3%	5%		32%
대전/세종/충청	418	422	6%	25%	31%	3%	5%	0%	31%
광주/전라	391	393	3%	6%	59%	2%	8%	1%	21%
대구/경북	394	393	4%	36%	22%	1%	5%	0%	31%
부산/울산/경남	611	608	3%	34%	27%	3%	5%	1%	27%
제주	56	51	2%	30%	36%	4%	4%		25%
성별 남성	2,038	1,983	5%	27%	34%	3%	6%	0%	25%
여성	1,973	2,017	4%	25%	34%	2%	5%	1%	29%
연령별 18~29세	608	707	4%	12%	28%	2%	7%	2%	45%
30대	584	619	6%	17%	39%	3%	7%	1%	26%
40대	720	751	5%	16%	45%	4%	6%	1%	24%
50대	857	783	4%	32%	34%	3%	7%	0%	20%
60대 이상	1,242	1,140	4%	42%	26%	2%	3%	0%	23%
성/연령별 남성 18~29세	330	371	5%	17%	23%	1%	6%	1%	46%
남성 30대	331	319	9%	22%	33%	3%	6%	1%	27%
남성 40대	388	381	5%	14%	48%	4%	7%	1%	21%
남성 50대	432	395	2%	32%	37%	4%	8%		17%
남성 60대 이상	557	517	4%	42%	28%	2%	4%	1%	19%
여성 18~29세	278	336	3%	7%	34%	2%	8%	3%	45%
여성 30대	253	300	3%	13%	47%	2%	9%	0%	26%
여성 40대	332	369	5%	18%	41%	3%	5%	1%	27%
여성 50대	425	388	5%	32%	30%	3%	6%	0%	24%
여성 60대 이상	685	624	4%	41%	25%	2%	2%	0%	26%
직업별 농/임/어업	108	100	9%	29%	35%	2%	7%		18%
자영업	623	603	5%	32%	36%	2%	4%	0%	21%
기능노무/서비스	535	522	4%	23%	35%	3%	6%	0%	29%
사무/관리	1,246	1,287	4%	19%	40%	3%	7%	0%	26%
전업주부	779	745	5%	37%	27%	2%	3%	1%	25%
학생	251	292	4%	14%	26%	1%	9%	2%	44%
무직/은퇴/기타	469	451	4%	32%	25%	2%	4%	2%	31%
성향별 보수	1,065	1,036	6%	55%	15%	1%	3%	1%	21%
중도	1,228	1,242	7%	25%	32%	2%	6%	1%	28%
진보	1,054	1,073	2%	5%	62%	5%	10%	1%	15%
모름/응답거절	664	649	3%	18%	20%	1%	3%	0%	55%
대통령 긍정 평가자	1,477	1,482	2%	2%	68%	5%	7%	0%	16%
직무 부정 평가자	2,213	2,190	7%	45%	12%	1%	5%	1%	30%
평소 많이 있다	982	951	4%	37%	35%	3%	6%	1%	13%
정치에 약간 있다	1,766	1,753	6%	27%	38%	3%	6%	1%	20%
관심이 별로 없다	841	865	4%	19%	31%	2%	6%	1%	38%
전혀 없다	325	340	2%	9%	16%	1%	3%	1%	68%

정치적 성향 - 2021년 1, 2월

2021년 1월(1~4주) 통합	조사완료 사례수 (명)	가중적용 사례수 (명)	정치적 성향			
			보수	중도	진보	모름/ 응답거절
전체	4,005	4,000	25%	31%	28%	16%
지역별						
서울	767	765	27%	34%	26%	13%
인천/경기	1,249	1,245	22%	30%	33%	15%
강원	123	121	28%	27%	22%	22%
대전/세종/충청	421	422	27%	34%	21%	18%
광주/전라	392	393	14%	30%	36%	20%
대구/경북	395	393	32%	30%	21%	17%
부산/울산/경남	606	609	30%	29%	26%	15%
제주	52	51	20%	38%	19%	24%
성별						
남성	2,019	1,983	27%	33%	28%	12%
여성	1,986	2,017	23%	29%	28%	19%
연령별						
18~29세	609	713	21%	35%	25%	19%
30대	557	623	21%	38%	32%	9%
40대	769	752	17%	33%	39%	11%
50대	830	784	26%	32%	32%	10%
60대 이상	1,240	1,128	35%	23%	18%	25%
성/연령별						
남성 18~29세	324	374	25%	38%	17%	20%
남성 30대	299	321	23%	38%	30%	9%
남성 40대	402	382	18%	33%	41%	9%
남성 50대	429	396	27%	33%	34%	7%
남성 60대 이상	565	511	37%	27%	21%	16%
여성 18~29세	285	339	17%	31%	34%	18%
여성 30대	258	302	18%	38%	35%	9%
여성 40대	367	370	16%	34%	37%	13%
여성 50대	401	388	25%	31%	30%	14%
여성 60대 이상	675	618	33%	19%	15%	33%
주요 지지 정당별						
국민의당	204	203	31%	44%	13%	12%
국민의힘	912	878	58%	26%	7%	9%
더불어민주당	1,370	1,370	10%	29%	51%	11%
열린민주당	117	116	17%	22%	55%	6%
정의당	219	217	13%	36%	45%	6%
무당(無黨)층	1,155	1,188	20%	35%	14%	31%
직업별						
농/임/어업	129	117	30%	21%	24%	25%
자영업	568	552	29%	30%	30%	11%
기능노무/서비스	539	531	26%	29%	28%	17%
사무/관리	1,223	1,259	19%	37%	36%	7%
전업주부	786	755	28%	26%	22%	23%
학생	254	299	25%	31%	25%	19%
무직/은퇴/기타	506	486	28%	29%	17%	26%
대통령 직무						
긍정 평가자	1,517	1,510	11%	29%	48%	13%
부정 평가자	2,145	2,134	37%	33%	16%	13%
평소 관심이 있다	983	955	29%	27%	36%	8%
정치에 약간 있다	1,735	1,735	26%	35%	31%	9%
관심이 별로 없다	903	915	24%	34%	22%	21%
전혀 없다	306	323	17%	22%	11%	49%

- 5점 척도. 보수=(매우+약간) 보수적, 중도='중도적', 진보: '(매우+약간) 진보적'

- 한국갤럽 데일리 오피니언 제434호 www.gallup.co.kr

2021년 2월(1, 3, 4주) 통합	조사완료 사례수 (명)	가중적용 사례수 (명)	정치적 성향			
			보수	중도	진보	모름/ 응답거절
전체	3,006	3,000	25%	31%	28%	16%
지역별						
서울	577	574	26%	36%	27%	12%
인천/경기	937	934	26%	31%	28%	15%
강원	90	91	28%	25%	22%	24%
대전/세종/충청	313	317	22%	28%	30%	20%
광주/전라	295	295	14%	30%	39%	17%
대구/경북	299	295	31%	30%	23%	15%
부산/울산/경남	455	457	28%	30%	24%	18%
제주	40	38	-	-	-	-
성별						
남성	1,510	1,487	29%	32%	28%	11%
여성	1,496	1,513	22%	30%	27%	21%
연령별						
18~29세	519	534	22%	32%	31%	15%
30대	429	467	21%	42%	30%	7%
40대	532	564	22%	33%	36%	9%
50대	615	588	26%	32%	29%	13%
60대 이상	911	846	31%	22%	18%	28%
성/연령별						
남성 18~29세	255	280	29%	33%	24%	15%
남성 30대	239	241	25%	42%	28%	6%
남성 40대	293	287	26%	32%	35%	7%
남성 50대	314	297	26%	32%	32%	10%
남성 60대 이상	409	383	35%	27%	23%	15%
여성 18~29세	264	254	13%	32%	39%	16%
여성 30대	190	227	16%	42%	33%	9%
여성 40대	239	277	19%	34%	36%	11%
여성 50대	301	291	27%	33%	25%	15%
여성 60대 이상	502	463	28%	19%	14%	40%
주요 지지 정당별						
국민의당	129	127	32%	45%	13%	10%
국민의힘	691	671	56%	26%	6%	11%
더불어민주당	1,088	1,096	12%	29%	48%	11%
열린민주당	84	81	14%	31%	41%	15%
정의당	156	158	16%	28%	51%	5%
무당(無黨)층	832	840	20%	35%	15%	29%
직업별						
농/임/어업	84	79	29%	18%	26%	27%
자영업	464	456	29%	32%	28%	12%
기능노무/서비스	424	418	29%	28%	29%	14%
사무/관리	865	896	22%	36%	34%	7%
전업주부	532	518	25%	29%	20%	26%
학생	246	255	22%	28%	34%	15%
무직/은퇴/기타	391	379	26%	28%	16%	29%
대통령 직무						
긍정 평가자	1,162	1,166	12%	29%	45%	13%
부정 평가자	1,552	1,543	37%	33%	16%	13%
평소 관심이 있다	740	723	32%	25%	33%	10%
정치에 약간 있다	1,348	1,355	25%	36%	30%	10%
관심이 별로 없다	599	604	22%	35%	24%	18%
전혀 없다	232	234	15%	21%	14%	51%

- 5점 척도. 보수=(매우+약간) 보수적, 중도='중도적', 진보: '(매우+약간) 진보적'

- 50사례 미만은 수치 제시하지 않음. 한국갤럽 데일리 오피니언 제437호 www.gallup.co.kr

정치적 성향 - 2021년 3월

2021년 3월(1~4주) 통합	조사완료 사례수 (명)	가중적용 사례수 (명)	정치적 성향			
			보수	중도	진보	모름/ 응답거절
전체	4,011	4,000	26%	31%	27%	16%
지역별						
서울	769	764	29%	32%	26%	13%
인천/경기	1,249	1,249	24%	33%	28%	15%
강원	123	121	27%	40%	19%	14%
대전/세종/충청	418	422	26%	28%	26%	20%
광주/전라	391	393	14%	28%	38%	20%
대구/경북	394	393	31%	30%	20%	19%
부산/울산/경남	611	608	30%	29%	24%	17%
제주	56	51	29%	38%	24%	9%
성별						
남성	2,038	1,983	27%	33%	28%	12%
여성	1,973	2,017	25%	29%	26%	20%
연령별						
18~29세	608	707	23%	32%	28%	17%
30대	584	619	22%	39%	30%	9%
40대	720	751	19%	34%	36%	10%
50대	857	783	29%	34%	26%	11%
60대 이상	1,242	1,140	32%	22%	18%	28%
성/연령별						
남성 18~29세	330	371	28%	32%	24%	16%
남성 30대	331	319	25%	41%	25%	8%
남성 40대	388	381	18%	39%	34%	9%
남성 50대	432	395	25%	33%	32%	9%
남성 60대 이상	557	517	34%	25%	24%	17%
여성 18~29세	278	336	17%	33%	32%	18%
여성 30대	253	300	19%	37%	35%	9%
여성 40대	332	369	20%	30%	39%	11%
여성 50대	425	388	32%	34%	20%	14%
여성 60대 이상	685	624	31%	19%	14%	36%
주요 정당별						
국민의당	181	181	32%	45%	12%	11%
국민의힘	1,084	1,040	54%	29%	5%	11%
더불어민주당	1,338	1,342	12%	29%	49%	9%
열린민주당	100	101	8%	29%	56%	6%
정의당	219	225	12%	32%	49%	8%
무당(無黨)층	1,064	1,086	20%	32%	15%	33%
직업별						
농/임/어업	108	100	17%	23%	25%	35%
자영업	623	603	28%	33%	27%	12%
기능노무/서비스	535	522	28%	29%	27%	16%
사무/관리	1,246	1,287	22%	37%	33%	8%
전업주부	779	745	31%	25%	19%	25%
학생	251	292	22%	34%	29%	15%
무직/은퇴/기타	469	451	27%	23%	22%	28%
대통령						
긍정 평가자	1,477	1,482	11%	29%	47%	13%
직무 부정 평가자	2,213	2,190	38%	33%	14%	14%
평소						
많이 있다	982	951	33%	26%	32%	9%
정치에 약간 있다	1,766	1,753	26%	35%	29%	11%
관심이 별로 없다	841	865	24%	33%	25%	19%
전혀 없다	325	340	15%	25%	12%	48%

- 5점 척도. 보수=(매우+약간) 보수적, 중도='중도적', 진보: '(매우+약간) 진보적'

- 한국갤럽 데일리 오피니언 제441호 www.gallup.co.kr

한국갤럽 데일리 오피니언은

유·무선전화 RDD 번호를 단순확률추출해 조사하고

전국 유권자를 대표할 수 있도록 지역, 성, 연령대 등 세부 특성 층별로

사후층화 가중을 적용하여 모집단 특성인 모수를 추정합니다.

→ [데일리 오피니언 표본설계: 모집단 정의부터 모수추정까지](#)

주요 조사 결과(대통령 직무 수행 평가, 정당 지지도)에 대한

모수 추정치의 신뢰 범위와 정도를 나타내는 95% 신뢰구간과 상대표준오차를

고려하여 해석하시길 바랍니다.

95% 신뢰구간

모수가 이 구간 안에 있을 확률이 95%라는 의미입니다.

이 구간 안에서의 수치 변동은 실제 변화인지 오차인지 단정할 수 없습니다.

상대표준오차

통계 신뢰성 지표로, 수치가 작을수록 더 신뢰할 수 있습니다.

(참고) 캐나다 통계청 표본조사 상대표준오차 기준

- 0.0 ~ 4.9%: 매우 우수(Excellent)
- 5.0 ~ 9.9%: 우수(Very Good)
- 10.0 ~ 14.9%: 좋음(Good)
- 15.0 ~ 24.9%: 허용 가능(Acceptable)
- 25.0 ~ 34.9%: 주의사항과 함께 사용 가능(Use with caution)
- 35.0% 이상: 공표 시 신뢰 불가(Too unreliable to publish)

출처: Butcher, B. & Elliot, D. (1986)

<표본오차 매뉴얼: A sampling errors manual>(통계청 표본관리과 역). p.8.

● 대통령 직무 수행 평가 표준오차, 신뢰구간, 상대표준오차

2021년 3월(1~4주) 통합	조사완료 사례수 (명)	대통령 직무 수행 평가	추정치	표준 오차	95% 신뢰구간		상대 표준오차
					하한	상한	
전체	4,011	잘하고 있다 잘못하고 있다	37% 55%	0.7% 0.8%	36% 53%	39% 56%	2.0% 1.4%
지역별 서울	769	잘하고 있다 잘못하고 있다	31% 61%	1.6% 1.7%	28% 58%	34% 65%	5.3% 2.8%
인천/경기	1,249	잘하고 있다 잘못하고 있다	37% 54%	1.3% 1.4%	34% 51%	40% 56%	3.6% 2.6%
강원	123	잘하고 있다 잘못하고 있다	29% 63%	4.4% 4.8%	22% 53%	39% 72%	15.0% 7.6%
대전/세종/충청	418	잘하고 있다 잘못하고 있다	35% 56%	2.3% 2.4%	31% 52%	40% 61%	6.6% 4.3%
광주/전라	391	잘하고 있다 잘못하고 있다	67% 26%	2.4% 2.2%	62% 22%	71% 30%	3.6% 8.6%
대구/경북	394	잘하고 있다 잘못하고 있다	29% 63%	2.3% 2.3%	24% 58%	33% 67%	7.9% 3.7%
부산/울산/경남	611	잘하고 있다 잘못하고 있다	34% 59%	1.9% 2.0%	30% 55%	38% 63%	5.7% 3.3%
제주	56	잘하고 있다 잘못하고 있다	36% 57%	6.8% 7.1%	24% 43%	50% 71%	18.9% 12.4%
성별 남성	2,038	잘하고 있다 잘못하고 있다	36% 57%	1.0% 1.1%	34% 55%	38% 60%	2.9% 1.9%
여성	1,973	잘하고 있다 잘못하고 있다	38% 52%	1.1% 1.1%	36% 50%	40% 54%	2.8% 2.1%
연령별 18~29세	608	잘하고 있다 잘못하고 있다	31% 52%	1.9% 2.0%	27% 48%	35% 56%	6.2% 3.9%
30대	584	잘하고 있다 잘못하고 있다	44% 50%	2.1% 2.1%	40% 46%	48% 54%	4.7% 4.2%
40대	720	잘하고 있다 잘못하고 있다	50% 44%	1.9% 1.9%	47% 40%	54% 48%	3.7% 4.2%
50대	857	잘하고 있다 잘못하고 있다	37% 58%	1.6% 1.6%	34% 55%	40% 62%	4.3% 2.8%
60대 이상	1,242	잘하고 있다 잘못하고 있다	29% 64%	1.2% 1.3%	26% 61%	31% 66%	4.2% 2.0%

● 주요 정당 지지도 표준오차, 신뢰구간, 상대표준오차 (1/2)

2021년 3월(1~4주) 통합	조사완료 사례수 (명)	정당 지지도	추정치	표준 오차	95% 신뢰구간		상대 표준오차
					하한	상한	
전체	4,011	국민의당	5%	0.3%	4%	5%	7.4%
		국민의힘	26%	0.7%	25%	27%	2.5%
		더불어민주당	34%	0.7%	32%	35%	2.2%
		정의당	6%	0.4%	5%	6%	6.8%
		무당층	27%	0.7%	26%	29%	2.6%
지역별 서울	769	국민의당	6%	0.9%	5%	8%	13.9%
		국민의힘	29%	1.6%	26%	32%	5.4%
		더불어민주당	30%	1.7%	27%	34%	5.5%
		정의당	6%	0.9%	5%	8%	14.3%
		무당층	26%	1.6%	23%	29%	6.1%
인천/경기	1,249	국민의당	5%	0.6%	4%	6%	12.8%
		국민의힘	23%	1.1%	21%	25%	5.0%
		더불어민주당	36%	1.4%	33%	39%	3.8%
		정의당	5%	0.6%	4%	7%	12.3%
		무당층	27%	1.3%	25%	30%	4.6%
강원	123	국민의당	2%	1.8%	1%	10%	72.8%
		국민의힘	32%	4.8%	23%	42%	15.1%
		더불어민주당	26%	4.1%	19%	35%	15.6%
		정의당	5%	2.0%	2%	11%	37.9%
		무당층	32%	4.5%	24%	41%	14.2%
대전/세종/충청	418	국민의당	6%	1.1%	4%	8%	20.2%
		국민의힘	25%	2.0%	21%	29%	7.9%
		더불어민주당	31%	2.3%	27%	36%	7.4%
		정의당	5%	1.1%	3%	7%	23.0%
		무당층	31%	2.3%	27%	36%	7.4%
광주/전라	391	국민의당	3%	0.9%	2%	6%	30.6%
		국민의힘	6%	1.1%	4%	8%	20.6%
		더불어민주당	59%	2.6%	54%	64%	4.3%
		정의당	8%	1.6%	6%	12%	19.5%
		무당층	21%	2.2%	17%	26%	10.3%
대구/경북	394	국민의당	4%	0.9%	2%	6%	25.6%
		국민의힘	36%	2.2%	32%	41%	5.9%
		더불어민주당	22%	2.1%	18%	26%	9.8%
		정의당	5%	1.1%	3%	8%	22.2%
		무당층	31%	2.3%	27%	36%	7.4%
부산/울산/경남	611	국민의당	3%	0.7%	2%	5%	22.1%
		국민의힘	34%	1.8%	31%	38%	5.3%
		더불어민주당	27%	1.8%	24%	31%	6.7%
		정의당	5%	1.0%	4%	8%	18.4%
		무당층	27%	1.8%	23%	30%	6.6%
제주	56	국민의당	2%	1.9%	0%	13%	100.2%
		국민의힘	30%	6.8%	19%	45%	22.3%
		더불어민주당	36%	7.0%	23%	50%	19.6%
		정의당	4%	2.4%	1%	12%	58.2%
		무당층	25%	6.3%	14%	39%	25.5%

● 주요 정당 지지도 표준오차, 신뢰구간, 상대표준오차 (2/2)

2021년 3월(1~4주) 통합	조사완료 사례수 (명)	정당 지지도	추정치	표준 오차	95% 신뢰구간		상대 표준오차
					하한	상한	
성별 남성	2,038	국민의당	5%	0.5%	4%	6%	9.9%
		국민의힘	27%	0.9%	25%	29%	3.5%
		더불어민주당	34%	1.0%	32%	36%	3.0%
		정의당	6%	0.5%	5%	7%	8.9%
		무당층	25%	0.9%	24%	27%	3.7%
여성	1,973	국민의당	4%	0.4%	3%	5%	11.0%
		국민의힘	25%	0.9%	23%	27%	3.6%
		더불어민주당	34%	1.1%	32%	36%	3.2%
		정의당	5%	0.6%	4%	7%	10.4%
		무당층	29%	1.0%	27%	31%	3.6%
연령별 18~29세	608	국민의당	4%	0.8%	3%	6%	19.5%
		국민의힘	12%	1.3%	10%	15%	10.9%
		더불어민주당	28%	1.9%	25%	32%	6.6%
		정의당	7%	1.1%	5%	9%	16.4%
		무당층	45%	2.1%	41%	49%	4.6%
30대	584	국민의당	6%	1.0%	4%	8%	16.2%
		국민의힘	17%	1.6%	14%	21%	9.1%
		더불어민주당	39%	2.0%	36%	44%	5.2%
		정의당	7%	1.1%	6%	10%	15.1%
		무당층	26%	1.9%	23%	30%	7.0%
40대	720	국민의당	5%	0.8%	4%	7%	16.8%
		국민의힘	16%	1.4%	13%	19%	8.5%
		더불어민주당	45%	1.9%	41%	48%	4.2%
		정의당	6%	0.9%	4%	8%	15.1%
		무당층	24%	1.6%	21%	27%	6.7%
50대	857	국민의당	4%	0.6%	3%	5%	17.6%
		국민의힘	32%	1.6%	29%	35%	4.9%
		더불어민주당	34%	1.6%	31%	37%	4.6%
		정의당	7%	0.9%	6%	9%	12.3%
		무당층	20%	1.4%	18%	23%	6.8%
60대 이상	1,242	국민의당	4%	0.6%	3%	6%	13.6%
		국민의힘	42%	1.3%	39%	44%	3.2%
		더불어민주당	26%	1.2%	24%	28%	4.5%
		정의당	3%	0.4%	2%	4%	17.5%
		무당층	23%	1.2%	21%	25%	5.2%

한국갤럽 데일리 오피니언

한국갤럽조사연구소는 1974년 6월 박무익 회장이 설립한 한국 최초의 법인 형태 조사 전문 회사입니다.
1980년대부터 대통령 직무 수행 평가와 정당 지지도 조사 결과를 발표해 왔으며, 우리 국민의 71%가 한국갤럽을 알고 있습니다.



한국갤럽은 2012년부터 조사의 중립성, 지속성, 대표성을 확보한 '한국갤럽 데일리 오피니언'으로 매주 새로운 결과를 전합니다.

- **중립성**: 정치권, 이해 관계자, 특정 언론의 의뢰가 아닌, **한국갤럽이 자체 기획, 운영, 공개합니다.**
- **지속성**: 특정 이벤트, 특정 시기, 단 하루의 조사 표본 영향력을 최소화하기 위해 **연중 매주 추적 조사합니다.**
- **대표성**: 전국 유권자 모집단의 특성을 최대한 반영하기 위해 **무선 RDD 표본 프레임**을 이용합니다.



무작위로 생성한 휴대전화 번호를 이용해 한국갤럽 조사원이 전화를 걸어 매주 화~목 사흘간 약 1,000명 유효표본을 확보합니다.
수집한 데이터는 전국 8권역, 성/연령대 특성 비율로 사후 셀(Cell) 가중처리합니다.



- 한국갤럽 홈페이지 갤러리포트 게시판을 통해 공개한 자료**는 모두 한국갤럽의 자산이므로 상업적 용도의 재판매를 금지합니다.
- **기사, 논문, SNS 공유 등 재판매 이외 용도로는 누구나, 무료로, 자유롭게 인용하실 수 있습니다.**
 - 인용하실 때는 반드시 출처를 밝혀 주십시오. 가능하면 조사 기간, 방법, 표본크기 등 개요까지 함께 표시하실 것을 권장합니다.
 - 저희는 소수점 아래 수치를 제시하지 않는 것을 원칙으로 하고 있으니, 인용하실 때도 그에 따라 주실 것을 당부합니다.

한국갤럽 조사에 관심 가져주셔서 고맙습니다.

- 문의: 전화 02-3702-2100(대표)/2571/2621/2622 또는 [홈페이지 Q&A](#)
- 주소: (본관) 03167 서울시 종로구 사직로 70, (신관) 03042 서울시 종로구 자하문로 70

이 문서에는 네이버 나눔글꼴과 한글과컴퓨터 함초롬체를 썼습니다.