

한국갤럽 데일리 오피니언

제437호 2021년 2월 4주

대통령 직무 수행 평가, 긍·부정 평가 이유 | 정당 지지도 |

코로나19 백신 접종 의향, 주요 개발사별 백신 신뢰 정도, 올해 연말 즈음 일상 정상화 전망 |

경제 전망 - 경기(景氣), 살림살이, 국제분쟁 (1979~2020년 42년간 내년 전망 포함) | 주요 지표 2월 통합

조사 개요

- 조사기간: 2021년 2월 23~25일
- 표본추출: 휴대전화 RDD 표본 프레임에서 무작위 추출(집전화 RDD 15% 포함)
- 응답방식: 전화조사원 인터뷰
- 조사대상: 전국 만 18세 이상 1,004명
- 표본오차: $\pm 3.1\%$ 포인트(95% 신뢰수준)
- 응답률: 14%(총 통화 6,951명 중 1,004명 응답 완료)
- 의뢰처: 한국갤럽 자체 조사

갤럽리포트 G20210226

한국갤럽 데일리 오피니언 독자 여러분, 안녕하십니까?

1974년 문을 연 저희 연구소가 지금까지 얻은 명성은 저희 조사에 협조해주신 우리 국민 덕분입니다.

저희는 그에 보답하는 마음으로 1970년대부터 자체 조사 결과로 단행본을 펴냈고, 1990년대에는 조사 전문 데이터베이스를 구축했습니다.

2012년부터는 자체 조사를 정례화해 매주 새로운 결과를 공개하며, 누구나 무료로 활용할 수 있도록 했습니다.

여론조사의 홍수 속에 '정확한 자' 하나를 제공하고자 시작한 저희 노력이 여론의 흐름을 읽으시는 데 도움되기를 바랍니다.

한국갤럽에 몸 담고 있는 한 사람, 한 사람은 공정하고 신뢰받는 조사회사로서 사명을 다하기 위해 계속 노력하겠습니다.



한국갤럽 데일리 오피니언

조사원이 직접 묻고 응답 받는 인터뷰 방식으로 진행합니다.

전국 유권자 대표성을 최대한 확보하고자 무작위발생(RDD: Random Digit Dialing)한 휴대전화 번호를 기본 표본추출틀로 합니다. 단, 휴대전화만으로는 접근하기 어려운 여성, 고연령대 일부는 무작위발생한 집전화번호 조사로 보완합니다(반영 비율 평균 15%).

→ [데일리 오피니언 표본설계: 모집단 정의부터 모수추정까지](#)

→ [전화조사 콜백, 폭넓은 여론 수렴을 위한 필수 절차입니다: 콜 차수별 응답자 프로파일·정치적 성향 분석](#)



여론조사 바로보기

자주 물으시는 질문과 답글, 여론조사에 대한 이해를 돕는 한국갤럽 홈페이지 게시물 링크입니다. 클릭하면 연결됩니다.

1 → [조사방법이 다르면 결과도 다릅니다: 같은 시기 상반된 조사 결과가 나오는 이유](#)

2 → [표본오차보다 훨씬 작은 변동에 의미를 부여하는 행위는 해석이 아니라 허구\(虛構\)입니다](#)

3 → [여론조사 결과는 옳고 그름의 잣대가 아니라, 다양한 의견의 중간점이 어디쯤인지 가능하는 이정표 역할을 할 뿐입니다](#)

4 → [평소 정당 지지도는 현시점 유권자의 정당에 대한 태도로, 선거 결과에 대한 예측이 아닙니다](#)

5 → [오보\(誤報\)에 가까울 만큼 여론조사에 대한 무지\(無知\)를 드러낸 기사가 많습니다: 부끄러운 여론조사 보도](#)

6 → [여론조사는 정치 도구가 아니라 확률과 통계에 기반한 과학적 절차입니다: 한계와 오해](#)

7 → [한국갤럽 유무선RDD 전화조사, 선거여론조사 관련 학술 논문 다운로드](#)

8 → [여론조사의 이해와 활용에 관한 다양한 시각을 담은 기사/칼럼/인터뷰](#)

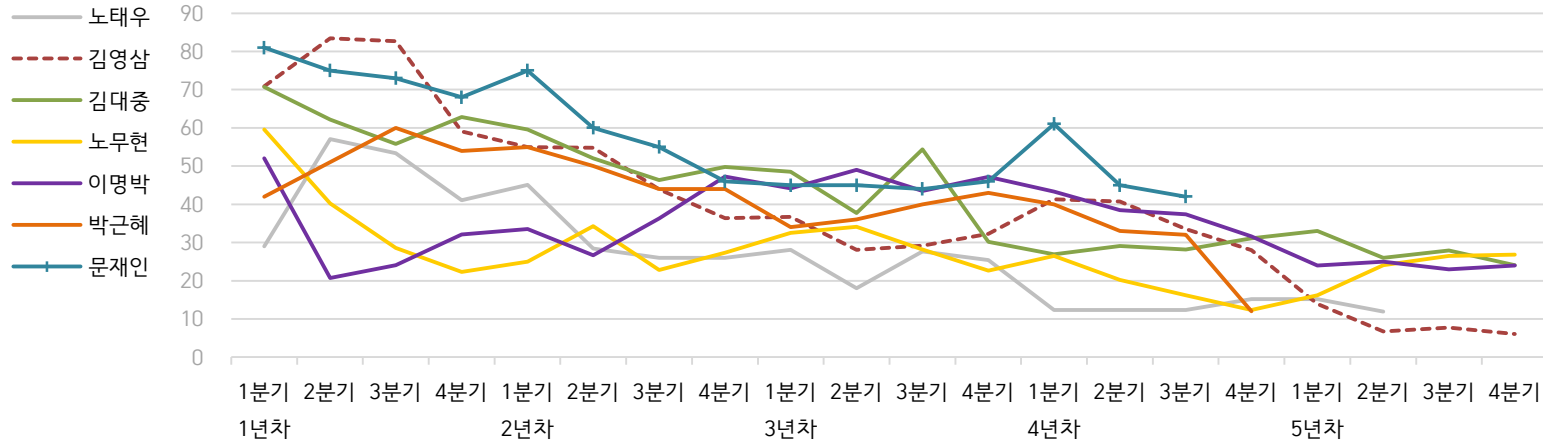
9 → [한국갤럽 데일리 오피니언의 시작: 사회적 책임과 중립\(中立\)](#)

한국갤럽 역대 대통령 직무 수행 평가 1988~2021

1988~2011년은 분기 내 여러 조사 결과의 중위수 기준, 2012년 이후는 한국갤럽 데일리 오피니언 매주 조사 분기별 통합 결과, '잘하고 있다' → 긍정, '잘못하고 있다' → 부정 평가 비율

질문) 귀하는 ○○○ 대통령이 대통령으로서의 직무를 잘 수행하고 있다고 보십니까, 아니면 잘못 수행하고 있다고 보십니까? (긍정/부정을 답하지 않은 경우 재질문)
 굳이 말씀하신다면, '잘하고 있다'와 '잘못하고 있다' 중 어느 쪽입니까?

● 역대 대통령 직무 수행 긍정률 (%)



◎ 역대 대통령 직무 수행 평가 (%)

역대 대통령	재임연차	1년차				2년차				3년차				4년차				5년차				
		분기	1분기	2분기	3분기	4분기	1분기	2분기	3분기	4분기	1분기	2분기	3분기	4분기	1분기	2분기	3분기	4분기	1분기	2분기	3분기	4분기
13대 노태우 (1988~1993)	긍정	29	57	53	41	45	28	26	-	28	18	28	25	12	-	-	15	-	12	-	-	-
	부정	46	16	25	27	25	41	45	-	40	62	55	54	40	-	-	41	-	56	-	-	-
14대 김영삼 (1993~1998)	긍정	71	83	83	59	55	55	44	36	37	28	29	32	41	41	34	28	14	7	8	6	
	부정	7	4	6	18	24	21	25	33	34	41	45	39	33	37	40	47	65	74	78	74	
15대 김대중 (1998~2003)	긍정	71	62	56	63	60	52	46	50	49	38	54	30	27	29	28	31	33	26	28	24	
	부정	7	11	17	14	16	22	29	24	20	26	18	51	55	52	49	49	41	53	52	56	
16대 노무현 (2003~2008)	긍정	60	40	29	22	25	34	23	27	33	34	28	23	27	20	16	12	16	24	27	27	
	부정	19	41	53	62	57	46	60	57	55	53	61	67	63	70	74	79	78	66	64	62	
17대 이명박 (2008~2013)	긍정	52	21	24	32	34	27	36	47	44	49	44	47	43	39	37	32	25	25	23	24	
	부정	29	69	65	55	55	55	55	45	45	41	43	41	49	54	55	60	62	58	59	63	
18대 박근혜 (2013~2017)	긍정	42	51	60	54	55	50	44	44	34	36	40	43	40	33	32	12					
	부정	23	23	21	33	34	39	46	45	56	54	51	46	49	53	55	80					
19대 문재인 (2017~2022)	긍정	81	75	73	68	75	60	55	46	45	45	44	46	61	45	42						
	부정	11	17	19	23	15	30	36	44	45	46	48	46	30	45	48						

- 역대 대통령 평가에는 모두 동일 질문 방식 적용(2점 척도, 재질문 1회). 한국갤럽 데일리 오피니언 www.gallup.co.kr

- 박근혜 대통령 4년차 4분기 직무 긍정률: 2016년 10월 4주간 평균 24% → 11~12월 6주간 평균 5%. 2017년 3월 10일 탄핵

- 문재인 대통령은 2017년 5월 10일 취임, 30일부터 직무 평가 시작. 1년차 1분기는 6월 평균, 2분기 7~9월, 3분기 10~12월, 4분기는 이듬해(2018년) 1~3월 평균

주간 응답자 특성표

주요 분석 단위별 표본오차(95% 신뢰수준 기준)와 지역/성/지지정당/직업/생활수준/성향과 연령 분포 구성입니다. 2020년 12월 행정안전부 주민등록인구 기준 8개 권역/성/연령별 셀 가중 결과

- 질문** - 귀하는 어느 시도에 살고 계십니까? 주소지 기준으로 말씀해 주십시오. (저희가 전화번호를 무작위 추출해 지역을 알지 못합니다.)
- 실례지만, 귀하의 연세는 올해 만으로 어떻게 되십니까?
 - 귀하의 직업은 무엇입니까?
 - 우리 국민들의 생활수준을 상, 중상, 중, 중하, 하의 다섯 단계로 나눈다면 귀댁 생활수준은 어디에 속한다고 생각하십니까?
 - 귀하 본인의 정치적 성향은 다음 중 어디에 해당한다고 생각하십니까? (보기 제시) 매우 보수적 / 약간 보수적 / 중도적 / 약간 진보적 / 매우 진보적

응답자 특성표 2021년 2월 4주 (23~25일)	조사완료		목표할당		가중값 배율 (B/A)	표본오차 95% 신뢰수준
	사례수 (명) (A)	비율	사례수 (명) (B)	비율		
전체	1,004	100%	1,000	100%	1.00	±3.1%P
지역별						
서울	191	19%	191	19%	1.00	±7.1%P
인천/경기	313	31%	311	31%	0.99	±5.5%P
강원	30	3%	30	3%	1.01	±17.9%P
대전/세종/충청	104	10%	106	11%	1.02	±9.6%P
광주/전라	99	10%	98	10%	0.99	±9.8%P
대구/경북	102	10%	98	10%	0.96	±9.7%P
부산/울산/경남	152	15%	152	15%	1.00	±7.9%P
제주	13	1%	13	1%	0.97	±27.2%P
성별						
남성	503	50%	496	50%	0.99	±4.4%P
여성	501	50%	504	50%	1.01	±4.4%P
연령별						
18~29세	174	17%	178	18%	1.02	±7.4%P
30대	153	15%	156	16%	1.02	±7.9%P
40대	171	17%	188	19%	1.10	±7.5%P
50대	200	20%	196	20%	0.98	±6.9%P
60대 이상	306	30%	282	28%	0.92	±5.6%P

- 표본오차는 조사완료 사례수 기준. 한국갤럽 데일리 오피니언 제437호
- 목표할당 사례수는 2020년 12월 행안부 주민등록인구 지역/성/연령별 비율 기준 인원

응답자 특성표 2021년 2월 4주 (23~25일)	조사완료 사례수 (명)	가중적용 사례수	주민등록인구 기준 가중값 적용 결과				
			연령 분포				
			18~29세	30대	40대	50대	60대+
전체	1,004	1,000	18%	15%	19%	19%	28%
지역별							
서울	191	191	19%	17%	18%	18%	27%
인천/경기	313	311	19%	17%	20%	20%	24%
강원	30	30	-	-	-	-	-
대전/세종/충청	104	106	17%	15%	19%	19%	29%
광주/전라	99	98	17%	13%	18%	20%	33%
대구/경북	102	98	16%	13%	18%	20%	32%
부산/울산/경남	152	152	17%	14%	18%	20%	30%
제주	13	13	-	-	-	-	-
성별							
남성	503	496	19%	16%	19%	20%	26%
여성	501	504	17%	15%	18%	19%	31%
주요 지지 정당별							
국민의힘	241	234	8%	12%	12%	21%	47%
더불어민주당	361	362	16%	17%	23%	21%	24%
정의당	58	60	17%	19%	26%	20%	17%
무당(無黨)층	261	263	32%	14%	16%	16%	22%
직업별							
농/임/어업	32	29	-	-	-	-	-
자영업	155	154	3%	16%	25%	33%	23%
기능노무/서비스	143	140	11%	16%	19%	28%	26%
사무/관리	297	302	17%	29%	29%	18%	6%
전업주부	174	169	1%	7%	14%	20%	57%
학생	81	85	99%	1%	-	-	-
무직/은퇴/기타	122	120	19%	4%	8%	8%	61%
생활수준별							
상/중상	168	172	28%	16%	23%	17%	15%
중	460	455	18%	19%	16%	18%	28%
중하	227	228	13%	13%	26%	25%	23%
하	135	132	13%	8%	10%	18%	51%
성향별							
보수	264	258	16%	14%	14%	21%	36%
중도	316	317	18%	19%	22%	22%	19%
진보	267	271	20%	17%	25%	19%	20%
모름/응답거절	157	154	17%	8%	11%	14%	50%
평소 정치에 관심이							
많이 있다	238	231	6%	15%	19%	24%	37%
약간 있다	451	454	19%	18%	20%	21%	23%
별로 없다	205	207	22%	14%	21%	14%	29%
전혀 없다	81	80	40%	10%	14%	13%	24%

- 50사례 미만은 수치 제시하지 않음. 한국갤럽 데일리 오피니언 제437호 www.gallup.co.kr

2021년 2월 4주 (23~25일)		조사완료 사례수 (명)			목표할당 사례수 (명)		
		계	남성	여성	계	남성	여성
전국	합계	1,004	503	501	1,000	496	504
	18~29세	174	82	92	178	93	85
	30대	153	83	70	156	80	76
	40대	171	96	75	188	96	92
	50대	200	106	94	196	99	97
	60대 이상	306	136	170	282	128	154
서울	소계	191	92	99	191	92	99
	18~29세	39	17	22	37	18	19
	30대	31	18	13	33	17	17
	40대	34	17	17	35	17	17
	50대	35	17	18	35	17	18
	60대 이상	52	23	29	52	23	28
인천/경기	소계	313	159	154	311	156	155
	18~29세	52	24	28	58	30	28
	30대	56	29	27	52	27	25
	40대	53	32	21	63	32	31
	50대	66	36	30	62	31	31
	60대 이상	86	38	48	76	35	41
강원	소계	30	16	14	30	15	15
	18~29세	6	4	2	5	3	2
	30대	2	2		4	2	2
	40대	5	2	3	5	3	2
	50대	6	3	3	6	3	3
	60대 이상	11	5	6	10	5	6
대전/세종/충청	소계	104	53	51	106	53	52
	18~29세	16	7	9	18	10	8
	30대	17	10	7	16	9	8
	40대	16	10	6	20	10	10
	50대	23	11	12	20	11	10
	60대 이상	32	15	17	31	14	17
광주/전라	소계	99	49	50	98	49	50
	18~29세	16	7	9	17	9	8
	30대	11	6	5	13	7	6
	40대	19	10	9	17	9	8
	50대	19	11	8	19	10	9
	60대 이상	34	15	19	32	14	18
대구/경북	소계	102	50	52	98	49	50
	18~29세	17	10	7	16	9	7
	30대	9	5	4	13	7	6
	40대	18	9	9	17	9	9
	50대	22	11	11	20	10	10
	60대 이상	36	15	21	32	14	18
부산/울산/경남	소계	152	77	75	152	75	77
	18~29세	25	12	13	25	14	12
	30대	25	12	13	22	11	11
	40대	23	14	9	28	14	14
	50대	28	16	12	31	15	15
	60대 이상	51	23	28	46	21	25
제주	소계	13	7	6	13	6	6
	18~29세	3	1	2	2	1	1
	30대	2	1	1	2	1	1
	40대	3	2	1	3	1	1
	50대	1	1		3	1	1
	60대 이상	4	2	2	3	2	2

조사완료 응답자 특성표

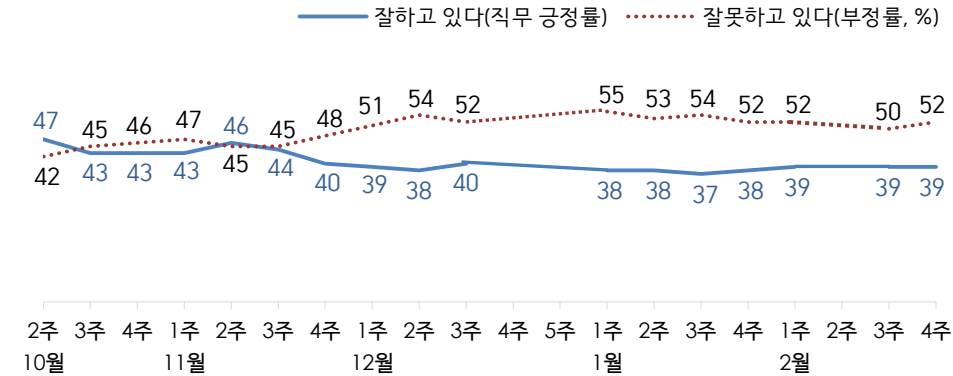
2019년 8월 1일부터 시행 중인 중앙선거여론조사심의위원회 선거여론조사기준 개정안에 따라 지역(8개 권역)/성/연령별 조사완료 사례수와 목표할당 사례수를 함께 제시합니다. 목표할당 사례수 합계나 소계는 최대 ±2까지 차이가 날 수 있습니다. 1,000명을 권역(8)*성(2)*연령대(5)=80개 셀별 할당 시 소수점 아래 반올림 때문입니다. 이는 조사 결과 해석에는 어떤 영향도 주지 않는 자연스럽고 불가피한 현상입니다. 응답자 특성표의 목표 할당 사례수는 2020년 12월 말 행안부 주민등록인구 기준입니다.

대통령 직무 수행 평가, 정당 지지도 - 최근 20주 지표 추이

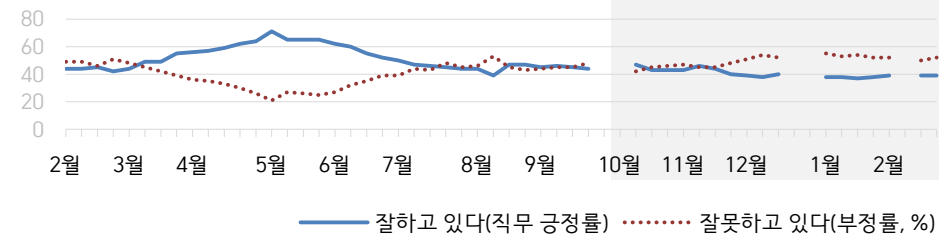
매주 화~목 조사 | 휴대전화 RDD 조사(집전화 RDD 보완) | 매주 유효표본 약 1,000명 | 표본오차 ±3.1%포인트(95% 신뢰수준) | 최근 20주 평균 응답률 15%

질문) 귀하는 문재인 대통령이 대통령으로서의 직무를 잘 수행하고 있다고 보십니까, 아니면 잘못 수행하고 있다고 보십니까? (긍정/부정을 답하지 않은 경우 재질문) 굳이 말씀하신다면, '잘하고 있다'와 '잘못하고 있다' 중 어느 쪽입니까?

● 대통령 직무 수행 평가 - 최근 20주



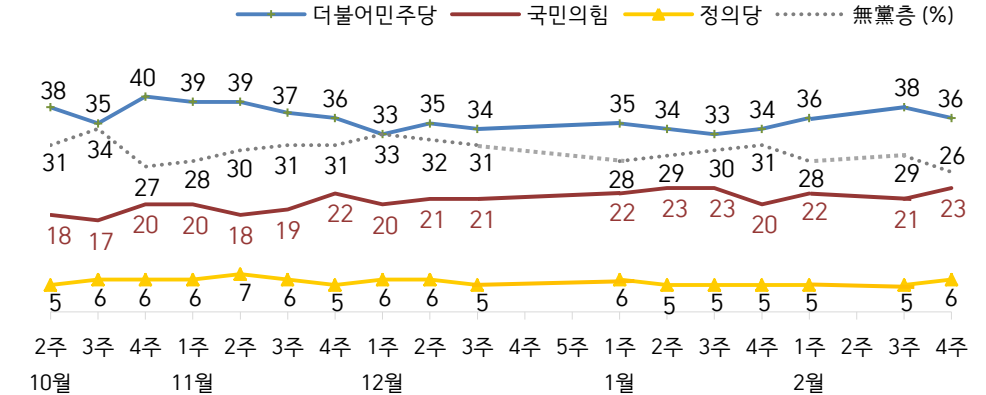
● 대통령 직무 수행 평가 - 2020/2021년



- 2020년 10월 1~2주(추석 특별방역기간), 12월 4~5주(연말), 2021년 2월 2주(설) 조사 됨
- 한국갤럽 데일리 오피니언 제437호 www.gallup.co.kr

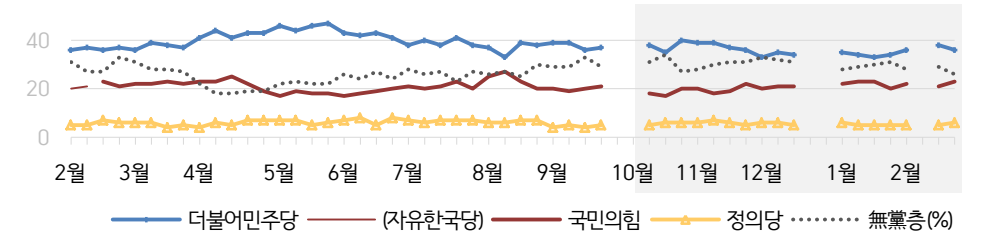
질문) 귀하는 다음 중 어느 정당 또는 단체를 지지하십니까? 보기를 순환하여 불러드리겠습니다. ('모름/없음'인 경우 재질문) 그럼, 본인 성향은 어느 정당/단체에 조금이라도 더 가깝습니까?
- 원내 2인 이상 정당 기준 보기 제시

● 정당 지지도 - 최근 20주



*국민의당 4%, 열린민주당 3%, 그 외 정당/단체 1%

● 주요 정당 지지도 - 2020/2021년




- 미래통합당, 9월 2일 당명 변경. 무당(無黨)층='현재 지지하는 정당 없음/모름/응답거절'
- 2020년 10월 1~2주(추석 특별방역기간), 12월 4~5주(연말), 2021년 2월 2주(설) 조사 됨
- 한국갤럽 데일리 오피니언 제437호 www.gallup.co.kr

최근 6주간 대통령 직무 수행 평가와 주요 정치 이슈

질문) 귀하는 문재인 대통령이 대통령으로서의 직무를 잘 수행하고 있다고 보십니까, 혹은 잘못 수행하고 있다고 보십니까?
(긍정/부정을 답하지 않은 경우 재질문) 굳이 말씀하신다면, '잘하고 있다'와 '잘못하고 있다' 중 어느 쪽입니까?

● 대통령 직무 수행 평가 - 최근 6주

— 잘하고 있다(직무 긍정률) — 잘못하고 있다(부정률, %)



1월 3주(19~21일)	4주(26~28일)	2월 1주(2~4일)	2주(8~12일)	3주(16~18일)	4주(23~25일)
16 거리두기 2.5단계 2주 연장 18 文 신년 온라인 기자회견 - 이재용, 국정농단 파기환송심 2년 6개월 실행·법정구속 19 세월호 참사 특별수사단, 수사 대상 대부분 무혐의 - 안철수, '원샷 경선' 제안 - 김영란법 일시 완화 20 외교·문체·중기부 장관 교체 21 文, 김진욱 초대 공수처장 임명 - '분류작업 택배사 책임' 노사정 합의 / 택배 파업 철회 22 이낙연, 부산 가덕도 신공항 건설 예정지 방문 / 2월 특별법 처리 약속 * 15~21 일일 확진 평균 456명 * 주식 공매도 재개 여부 공방 * 바이든 미국 대통령 취임	25 文, '손실보상 제도화 검토' - 박법계 후보 인사청문회 - 정의당 대표, 성추행으로 사퇴 - 인권위, '박원순 성희롱' 인정 26 작년 경제성장률 -1.0% / IMF 올해 한국 전망치 상향 - 한중 정상 통화 27 文, 법무부장관 임명 재가 - 文, WEF 특별연설 - 택배노조 29일 총파업 예고 - 복지부, 담뱃값 인상 등 국민건강증진종합계획 발표 28 질병청, 예방접종계획 발표 - 최강욱 1심 유죄 - 정의당, 김종철 제명 * 22~28 일일 확진 평균 430명 / IM 선교회 집단 감염 발생 * 서울시장 보궐선거 범야권 단일화 공방	31 거리두기 2.5단계 2주 추가 연장 1 김종인, 가덕신공항 지지·한일 해저터널 건설 언급 - 범여권, '사법농단 연루 의혹' 판사 탄핵소추안 발의 - 정의당 비대위 출범 2 이란, 선장 외 억류 선원 석방 - 가덕신공항 특별법 국회 상정 3 정의당, 재보선 무공천 - 금융위, 5월 대형주 공매도 재개 - 한미 정상 통화 4 국토부, 공공 주도 대도시권 주택 공급 확대 방안 발표 - 대법원장, 거짓 해명 인정 / 법관 탄핵안 가결 * 1/29~2/4 일일 확진 평균 405명 * '북한 원전 추진' 문건 공방 * 류호정, '부당해고' 논란 * 국회 교섭단체 대표 연설 * 4차 재난지원금 관련 당정 이견 * 범야권, 서울시장 보궐선거 단일화 방식 합의	9 권익위, 주택 증개수수로 개선 권고 14 당정청, 4차 지원금 3월 말 선별 지급 협의 * 11~14 설 연휴 * 5~11 일일 확진 평균 382명 * 미얀마 군부 쿠데타·대규모 항의 시위	15 수도권 거리두기 2단계 / 다중이용시설 영업 1시간 연장 / 군 장병 휴가 허용 - '세월호 구조 과실' 해경 전·현직 관계자 무죄 선고 16 여당, MB정부 국정원 사찰 문건 공개·진상 규명 결의안 발의 - 분양가상한제 적용 주택 의무 거주 등 주택법 시행령 개정 17 신현수 민정수석 사의 논란 18 제주 제2공항 여론조사 결과 공개 19 '에타 면제' 등 가덕도 신공항 특별법 국토위 통과 * 12~18 일일 확진 평균 448명 / 남양주 등 공장 집단 감염 발생 * 여야 보궐선거 후보 경선 토론	21 정 총리, AZ 26일-화이자 27일 국내 접종 시작 예고 22 신현수 민정수석 업무 복귀 24 국토부, 광명·시흥 등 신규 공공택지 추진 계획 발표 25 가덕도 신공항 특별법, 국회 법사위 통과 - 文, '동남권 메가시티' 추진 점검차 부산 방문 - 총리, 매주 목요일 기자 대상 개방형 정례 브리핑 시작 * 19~25 일일 확진 평균 421명 * 여야 보궐선거 후보 경선 토론 * 당정청, 4차 재난지원금 협의 * 정치권, AZ 백신 신뢰성 공방

대통령 직무 수행 평가 - 최근 6개월 추이 / 상세 결과

2020/2021년 (최근 6개월)	조사완료 사례수 (명)	대통령 직무 수행 평가			
		잘하고 있다	잘못하고 있다	어느 쪽도 아니다	모름/ 응답거절
8월 3주(18~20)	1,002	47%	45%	4%	4%
8월 4주(25~27)	1,002	47%	43%	4%	5%
9월 1주(01~03)	1,002	45%	44%	4%	6%
9월 2주(08~10)	1,002	46%	45%	4%	6%
9월 3주(15~17)	1,000	45%	45%	4%	5%
9월 4주(22~24)	1,002	44%	48%	3%	5%
9월 5주(28~02)	추석 특별방역 기간				
10월 1주(05~09)	추석 특별방역 기간				
10월 2주(13~15)	1,001	47%	42%	4%	7%
10월 3주(20~22)	1,001	43%	45%	5%	6%
10월 4주(27~29)	1,001	43%	46%	4%	7%
11월 1주(03~05)	1,002	43%	47%	4%	6%
11월 2주(10~12)	1,001	46%	45%	4%	5%
11월 3주(17~19)	1,001	44%	45%	4%	7%
11월 4주(24~26)	1,005	40%	48%	5%	7%
12월 1주(01~03)	1,000	39%	51%	4%	6%
12월 2주(08~10)	1,000	38%	54%	3%	5%
12월 3주(15~17)	1,000	40%	52%	3%	5%
12월 4주(21~25)	연말 데일리 조사 씬				
12월 5주(28~01)	연말 데일리 조사 씬				
1월 1주(05~07)	1,001	38%	55%	3%	4%
1월 2주(12~14)	1,000	38%	53%	4%	5%
1월 3주(19~21)	1,000	37%	54%	4%	6%
1월 4주(26~28)	1,004	38%	52%	4%	6%
2월 1주(02~04)	1,002	39%	52%	4%	5%
2월 2주(08~12)	설 연휴				
2월 3주(16~18)	1,000	39%	50%	4%	7%
2월 4주(23~25)	1,004	39%	52%	3%	6%

- 한국갤럽 데일리 오피니언 제437호 www.gallup.co.kr

질문) 귀하는 문재인 대통령이 대통령으로서의 직무를 잘 수행하고 있다고 보십니까, 아니면 잘못 수행하고 있다고 보십니까? (긍정/부정을 답하지 않은 경우 재질문) 굳이 말씀하신다면, '잘하고 있다'와 '잘못하고 있다' 중 어느 쪽입니까?

2021년 2월 4주 (23~25일)	조사완료 사례수 (명)	가중적용 사례수 (명)	대통령 직무 수행 평가			
			잘하고 있다	잘못하고 있다	어느 쪽도 아니다	모름/ 응답거절
전체	1,004	1,000	39%	52%	3%	6%
지역별						
서울	191	191	37%	54%	4%	5%
인천/경기	313	311	36%	52%	4%	8%
강원	30	30	-	-	-	-
대전/세종/충청	104	106	36%	56%	4%	4%
광주/전라	99	98	69%	22%	4%	4%
대구/경북	102	98	27%	62%	3%	8%
부산/울산/경남	152	152	37%	58%	1%	4%
제주	13	13	-	-	-	-
성별						
남성	503	496	36%	58%	2%	4%
여성	501	504	42%	47%	5%	7%
연령별						
18~29세	174	180	31%	58%	3%	9%
30대	153	154	44%	48%	3%	4%
40대	171	188	54%	37%	4%	6%
50대	200	195	39%	55%	2%	4%
60대 이상	306	283	31%	59%	5%	5%
주요 지지 정당별						
국민의힘	241	234	3%	94%	0%	3%
더불어민주당	361	362	73%	22%	2%	2%
정의당	58	60	51%	41%	5%	3%
무당(無黨)층	261	263	22%	58%	6%	14%
직업별						
농/임/어업	32	29	-	-	-	-
자영업	155	154	39%	56%	3%	2%
기능노무/서비스	143	140	43%	49%	5%	3%
사무/관리	297	302	45%	46%	3%	6%
전업주부	174	169	41%	50%	5%	4%
학생	81	85	26%	58%	4%	12%
무직/은퇴/기타	122	120	29%	61%	2%	9%
생활 수준별						
상/중상	168	172	40%	53%	3%	4%
중	460	455	39%	53%	3%	5%
중하	227	228	42%	49%	2%	7%
하	135	132	31%	53%	7%	9%
성향별						
보수	264	258	19%	77%	0%	4%
중도	316	317	39%	53%	4%	4%
진보	267	271	62%	32%	3%	3%
모름/응답거절	157	154	31%	44%	8%	17%
평소 정치에 관심이						
많이 있다	238	231	39%	56%	3%	2%
약간 있다	451	454	44%	52%	2%	2%
별로 없다	205	207	34%	51%	6%	9%
전혀 없다	81	80	29%	42%	6%	23%

- 50사례 미만은 수치 제시하지 않음. 한국갤럽 데일리 오피니언 제437호 www.gallup.co.kr

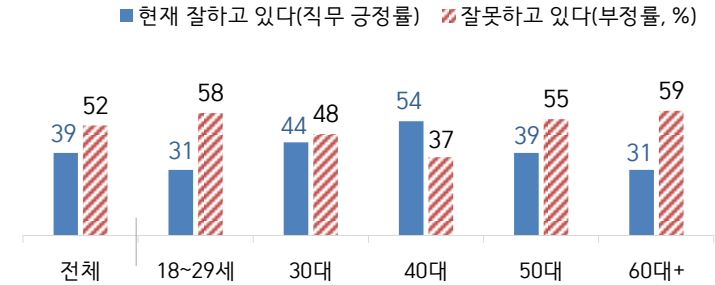
대통령 직무 수행 평가 이유

질문) 어떤 점에서 (잘하고/잘못하고 있다고) 생각하시는지 한 가지만 구체적으로 말씀해 주십시오.(자유응답)

대통령 직무 수행 긍정 평가 이유 2021년 2월 23~25일 (긍정 평가자 388명)	
코로나19 대처	37%
복지 확대	6%
최선을 다함/열심히 한다	5%
전반적으로 잘한다	5%
국민 입장을 생각한다 (+3)	5%
서민 위한 노력	4%
기본에 충실/원칙대로 함/공정함	3%
소통	2%
정직함/솔직함/투명함	2%
개혁/적폐청산/개혁 의지	2%
안정감/나라가 조용함	2%
외교/국제 관계	2%
검찰 개혁	2%
전 정권보다 낫다	2%
깨끗함/청렴	1%
경제 정책	1%
북한 관계/대북 정책	1%
위기 대응/상황 대처	1%
부동산 정책	1%
주관·소신 있다	1%
기타	3%
모름/응답거절	13%

대통령 직무 수행 부정 평가 이유 2월 23~25일 (부정 평가자 522명)	
부동산 정책 (-5)	21%
경제/민생 문제 해결 부족 (+3)	12%
코로나19 대처 미흡	8%
인사(人事) 문제	8%
전반적으로 부족하다	7%
북한 관계/대북 정책	4%
독단적/일방적/편파적	4%
리더십 부족/무능하다	4%
공정하지 못함/내로남불	3%
국론 분열/갈등	3%
신뢰할 수 없음/비호감	3%
주관·소신 부족/여론에 휘둘림	2%
소통 미흡	2%
공약 실천 미흡	1%
과도한 복지	1%
사회주의 정책	1%
여야 갈등/협치 부족	1%
국민 생각과 동떨어짐	1%
국고/재정 낭비	1%
세금 인상	1%
일자리 문제/고용 부족	1%
서민 어려움/빈부 격차 확대	1%
검찰 압박/검찰개혁 추진 문제	1%
기타	5%
모름/응답거절	6%

● 대통령 직무 수행 평가: 연령별 - 2021년 2월 4주(23~25일)



- 성·연령별 대통령 직무 수행 평가, 정당 지지도는 매월 말 공개하는 월 통합 자료 참조
- 전국 성인 1,004명 전화조사. 한국갤럽 데일리 오피니언 제437호 www.gallup.co.kr

※ (+/-) 표시는 직전 조사 대비 증감폭이
±3%포인트 이상인 항목(단위: %포인트)
- 한국갤럽 데일리 제437호 www.gallup.co.kr

정당 지지도 - 최근 6개월 추이

2020/2021년 (최근 6개월)	조사완료 사례수 (명)	현재 지지하는 정당 (정당 지지도)						
		국민의당	국민의힘	더불어 민주당	열린 민주당	정의당	기타	무당층 無黨層
8월 3주(18~20)	1,002	4%	23%	39%	3%	7%	1%	25%
8월 4주(25~27)	1,002	2%	20%	38%	2%	7%	0%	30%
9월 1주(01~03)	1,002	4%	20%	39%	3%	4%	1%	29%
9월 2주(08~10)	1,002	4%	19%	39%	3%	5%	1%	29%
9월 3주(15~17)	1,000	3%	20%	36%	3%	4%	1%	33%
9월 4주(22~24)	1,002	4%	21%	37%	3%	5%	1%	29%
9월 5주(28~02)	추석 특별방역 기간							
10월 1주(05~09)								
10월 2주(13~15)	1,001	4%	18%	38%	3%	5%	1%	31%
10월 3주(20~22)	1,001	3%	17%	35%	4%	6%	1%	34%
10월 4주(27~29)	1,001	4%	20%	40%	2%	6%	0%	27%
11월 1주(03~05)	1,002	3%	20%	39%	3%	6%	1%	28%
11월 2주(10~12)	1,001	3%	18%	39%	3%	7%	1%	30%
11월 3주(17~19)	1,001	4%	19%	37%	3%	6%	1%	31%
11월 4주(24~26)	1,005	3%	22%	36%	3%	5%	0%	31%
12월 1주(01~03)	1,000	3%	20%	33%	3%	6%	1%	33%
12월 2주(08~10)	1,000	3%	21%	35%	3%	6%	0%	32%
12월 3주(15~17)	1,000	4%	21%	34%	3%	5%	1%	31%
12월 4주(21~25)	연말 데일리 조사 씬							
12월 5주(28~01)								
1월 1주(05~07)	1,001	6%	22%	35%	3%	6%	1%	28%
1월 2주(12~14)	1,000	5%	23%	34%	2%	5%	1%	29%
1월 3주(19~21)	1,000	5%	23%	33%	3%	5%	1%	30%
1월 4주(26~28)	1,004	5%	20%	34%	3%	5%	1%	31%
2월 1주(02~04)	1,002	4%	22%	36%	3%	5%	1%	28%
2월 2주(08~12)	설 연휴							
2월 3주(16~18)								
2월 4주(23~25)	1,004	4%	23%	36%	3%	6%	1%	26%

- 한국갤럽 데일리 오피니언 제437호 www.gallup.co.kr

질문) 귀하는 다음 중 어느 정당을 지지하십니까? 보기를 순환하여 불러드리겠습니다.
 ('모름/없음'인 경우 재질문) 그럼, 본인 성향은 어느 정당에 조금이라도 더 가깝습니까?
 - 국민의당/국민의힘/더불어민주당/열린민주당/정의당, 그 외 정당(자유응답), 없다

2021년 2월 4주 (23~25일)	조사완료 사례수 (명)	가중적용 사례수 (명)	정당 지지도 (현재 지지하는 정당)							없음	모름 응답 거절
			국민의당	국민의힘	더불어 민주당	열린 민주당	정의당	기타	무당층 無黨層		
전체	1,004	1,000	4%	23%	36%	3%	6%	1%	26%	22%	4%
지역별											
서울	191	191	8%	19%	35%	3%	6%		29%	26%	3%
인천/경기	313	311	4%	24%	37%	1%	4%	1%	29%	26%	3%
강원	30	30	-	-	-	-	-	-	-	-	-
대전/세종/충청	104	106	5%	31%	29%	3%	8%	2%	22%	14%	8%
광주/전라	99	98	5%	2%	63%	7%	10%	1%	12%	9%	3%
대구/경북	102	98	3%	36%	21%	5%	2%		33%	24%	9%
부산/울산/경남	152	152	4%	27%	35%	3%	7%	1%	23%	20%	4%
제주	13	13	-	-	-	-	-	-	-	-	-
성별											
남성	503	496	3%	26%	37%	3%	5%	1%	24%	22%	2%
여성	501	504	5%	21%	35%	3%	7%	1%	28%	22%	6%
연령별											
18~29세	174	180	4%	10%	32%	1%	6%	1%	46%	38%	8%
30대	153	154	6%	19%	39%	3%	7%	2%	24%	22%	3%
40대	171	188	4%	15%	45%	6%	8%	1%	22%	20%	2%
50대	200	195	4%	25%	38%	3%	6%	1%	22%	20%	1%
60대 이상	306	283	5%	39%	30%	2%	4%		20%	14%	6%
직업별											
농/임/어업	32	29	-	-	-	-	-	-	-	-	-
자영업	155	154	5%	27%	37%	4%	6%	1%	20%	17%	4%
기능노무/서비스	143	140	6%	23%	34%	5%	7%		24%	22%	2%
사무/관리	297	302	3%	17%	44%	3%	7%	1%	25%	23%	2%
전업주부	174	169	6%	27%	39%	1%	6%		22%	16%	6%
학생	81	85	6%	15%	30%	2%	4%	3%	41%	31%	11%
무직/은퇴/기타	122	120	3%	31%	20%	1%	5%		38%	33%	5%
생활 수준별											
상/중상	168	172	8%	20%	38%	1%	7%	2%	24%	23%	2%
중	460	455	4%	26%	39%	4%	4%	0%	24%	21%	3%
중하	227	228	4%	21%	37%	3%	10%	1%	25%	19%	6%
하	135	132	3%	25%	27%	3%	6%		36%	29%	7%
성향별											
보수	264	258	6%	51%	17%	1%	3%		22%	19%	2%
중도	316	317	5%	19%	38%	3%	5%	1%	29%	27%	2%
진보	267	271	3%	6%	60%	5%	11%	2%	13%	10%	3%
모름/응답거절	157	154	3%	16%	24%	3%	2%		52%	37%	15%
대통령 직무											
긍정 평가자	388	388	1%	2%	69%	5%	8%	0%	15%	12%	3%
부정 평가자	526	522	7%	42%	15%	2%	5%	1%	29%	25%	4%
평소											
많이 있다	238	231	4%	37%	38%	4%	4%	1%	11%	11%	0%
정치에 관심이											
약간 있다	451	454	5%	21%	42%	3%	8%	1%	20%	17%	3%
별로 없다	205	207	4%	18%	32%	2%	5%	1%	38%	32%	6%
전혀 없다	81	80	2%	7%	17%	1%	2%		70%	53%	16%

- 50사례 미만은 수치 제시하지 않음. 한국갤럽 데일리 오피니언 제437호 www.gallup.co.kr

질문) 귀하는 다음 중 어느 정당을 지지하시겠습니까? 보기를 순환하여 불러드리겠습니다.

(‘모름/없음’인 경우 재질문) 그럼, 본인 성향은 어느 정당에 조금이라도 더 가깝습니까?

(현재 지지하는 정당이 없는 무당층에게만 추가 질문) 앞에서 귀하는 지지 정당이 없다고 하셨는데요.

굳이 하나를 선택해야 한다면 어느 정당을 선택하시겠습니까? 보기를 순환하여 불러드리겠습니다.

2021년 2월 4주 (23~25일)	조사완료 사례수 (명)	가중적용 사례수 (명)	정당 지지도 - 무당층 선택 포함							없음/ 응답거절	없음	모름 응답 거절
			국민의당	국민의힘	더불어 민주당	열린 민주당	정의당	기타	없음/응답거절			
전체	1,004	1,000	5%	27%	39%	3%	7%	1%	18%	14%	3%	
지역별												
서울	191	191	9%	23%	39%	4%	7%	0%	18%	14%	4%	
인천/경기	313	311	5%	28%	40%	1%	6%	1%	20%	16%	4%	
강원	30	30	-	-	-	-	-	-	-	-	-	
대전/세종/충청	104	106	5%	33%	32%	3%	8%	2%	17%	13%	4%	
광주/전라	99	98	5%	3%	65%	7%	11%	1%	9%	7%	1%	
대구/경북	102	98	3%	40%	23%	5%	2%		28%	21%	6%	
부산/울산/경남	152	152	4%	31%	39%	5%	8%	1%	11%	11%	1%	
제주	13	13	-	-	-	-	-	-	-	-	-	
성별												
남성	503	496	4%	29%	40%	3%	6%	1%	17%	15%	2%	
여성	501	504	6%	24%	39%	3%	8%	1%	19%	14%	5%	
연령별												
18~29세	174	180	7%	14%	37%	3%	7%	2%	31%	23%	8%	
30대	153	154	6%	19%	43%	3%	9%	2%	18%	16%	2%	
40대	171	188	4%	19%	48%	6%	10%	1%	12%	12%	1%	
50대	200	195	5%	28%	40%	3%	7%	1%	16%	14%	2%	
60대 이상	306	283	6%	43%	31%	2%	4%		14%	10%	4%	
직업별												
농/임/어업	32	29	-	-	-	-	-	-	-	-	-	
자영업	155	154	6%	31%	39%	6%	6%	1%	11%	11%	1%	
기능노무/서비스	143	140	8%	24%	40%	5%	11%		13%	13%		
사무/관리	297	302	3%	20%	46%	4%	7%	2%	18%	16%	2%	
전업주부	174	169	6%	29%	41%	1%	6%		16%	11%	5%	
학생	81	85	7%	16%	35%	3%	6%	3%	31%	22%	8%	
무직/은퇴/기타	122	120	7%	35%	25%	1%	5%		27%	19%	8%	
생활 수준별												
상/중상	168	172	9%	21%	41%	2%	8%	2%	18%	15%	3%	
중	460	455	5%	29%	41%	4%	5%	1%	15%	12%	3%	
중하	227	228	4%	25%	41%	3%	11%	1%	16%	14%	2%	
하	135	132	4%	27%	31%	4%	7%		27%	21%	6%	
성향별												
보수	264	258	7%	56%	18%	1%	4%	0%	13%	11%	2%	
중도	316	317	7%	22%	43%	3%	6%	1%	17%	16%	1%	
진보	267	271	3%	7%	61%	6%	12%	2%	9%	9%	1%	
모름/응답거절	157	154	3%	21%	28%	3%	3%		42%	27%	15%	
대통령 직무 평소 정치에 관심이												
긍정 평가자	388	388	2%	2%	73%	5%	8%	0%	10%	8%	2%	
부정 평가자	526	522	8%	47%	17%	2%	6%	1%	19%	16%	2%	
많이 있다	238	231	5%	39%	39%	4%	5%	1%	6%	5%	1%	
약간 있다	451	454	6%	24%	44%	3%	8%	1%	13%	12%	1%	
별로 없다	205	207	5%	22%	37%	2%	7%	1%	26%	20%	5%	
전혀 없다	81	80	2%	13%	24%	4%	5%		52%	37%	15%	
무당(無黨)층 선택 정당	261	263	4%	12%	11%	2%	4%	0%	67%	55%	12%	

질문) 국내 코로나19 백신 접종이 곧 시작되는데요. 귀하는 코로나19 백신 접종을 받으셨습니까, 받지 않았습니까?

코로나19 백신 접종 의향

2021년	조사완료 사례수 (명)	가중적용 사례수 (명)	코로나19 접종 의향					
			접종 받겠다 (계)	아마		절대 접종받지 않겠다	모름 응답 거절	
				반드시 접종	아마 접종			
2월 3주(16~18일)	1,000	1,000	71%	43%	29%	14%	5%	10%
2월 4주(23~25일)	1,004	1,000	71%	48%	23%	14%	5%	10%
지역별								
서울	191	191	70%	48%	22%	15%	4%	11%
인천/경기	313	311	72%	49%	23%	13%	4%	12%
강원	30	30	-	-	-	-	-	-
대전/세종/충청	104	106	68%	46%	21%	15%	3%	14%
광주/전라	99	98	76%	62%	14%	15%	4%	4%
대구/경북	102	98	67%	42%	25%	16%	6%	11%
부산/울산/경남	152	152	72%	43%	29%	12%	8%	8%
제주	13	13	-	-	-	-	-	-
성별								
남성	503	496	75%	53%	22%	13%	5%	7%
여성	501	504	67%	42%	24%	15%	4%	14%
연령별								
18~29세	174	180	60%	20%	40%	23%	8%	8%
30대	153	154	60%	29%	30%	21%	9%	10%
40대	171	188	73%	53%	20%	12%	3%	11%
50대	200	195	77%	58%	19%	11%	3%	8%
60대 이상	306	283	78%	65%	13%	7%	3%	12%
주요 지지 정당별								
국민의힘	241	234	67%	47%	20%	15%	6%	12%
더불어민주당	361	362	84%	62%	22%	10%	2%	4%
정의당	58	60	-	-	-	-	-	-
무당(無黨)층	261	263	59%	33%	26%	17%	7%	18%
직업별								
농/임/어업	32	29	-	-	-	-	-	-
자영업	155	154	70%	57%	13%	14%	2%	15%
기능노무/서비스	143	140	75%	52%	24%	13%	4%	8%
사무/관리	297	302	72%	44%	28%	15%	6%	6%
전업주부	174	169	67%	49%	18%	12%	4%	16%
학생	81	85	63%	20%	43%	22%	6%	8%
무직/은퇴/기타	122	120	73%	54%	19%	11%	6%	11%
성향별								
보수	264	258	71%	46%	25%	13%	7%	9%
중도	316	317	71%	43%	28%	17%	4%	8%
진보	267	271	77%	58%	20%	13%	3%	7%
모름/응답거절	157	154	59%	43%	17%	10%	6%	25%
대통령 직무								
긍정 평가자	388	388	84%	64%	21%	8%	1%	6%
부정 평가자	526	522	62%	37%	25%	17%	8%	13%
아스트라 제네카								
신뢰한다	440	441	91%	70%	21%	4%	1%	4%
신뢰하지 않는다	346	347	48%	22%	26%	28%	12%	12%
화이자	622	623	82%	57%	24%	9%	3%	7%
백신	192	192	42%	20%	21%	33%	16%	9%
신뢰하지 않는다	527	528	83%	59%	24%	8%	2%	7%
모더나	217	216	44%	21%	23%	31%	16%	9%
백신	691	689	68%	42%	26%	16%	6%	10%
연말즈음 일상								
거의 정상화될 것	260	260	81%	63%	17%	10%	2%	7%
그렇지 않을 것	691	689	68%	42%	26%	16%	6%	10%
평소 정치에 관심이								
많이 있다	238	231	76%	55%	21%	10%	4%	10%
약간 있다	451	454	72%	49%	23%	15%	6%	7%
별로 없다	205	207	69%	40%	29%	16%	3%	11%
전혀 없다	81	80	60%	37%	23%	17%	7%	16%

[아스트라제네카/화이자/모더나: 순서 로테이션] 백신을 신뢰하십니까, 신뢰하지 않습니까? (4점 척도)

2021년 2월 4주 (23~25일)	조사완료 사례수 (명)	가중적용 사례수 (명)	개발사별 백신 신뢰 정도 (1/3) 아스트라제네카					
			신뢰한다 (계)	별로		전혀 신뢰하지 않는다	모름 응답 거절	
				매우 신뢰	어느정도 신뢰			
전체	1,004	1,000	44%	11%	33%	25%	9%	21%
지역별								
서울	191	191	43%	10%	33%	25%	9%	23%
인천/경기	313	311	44%	12%	33%	26%	10%	20%
강원	30	30	-	-	-	-	-	-
대전/세종/충청	104	106	45%	13%	32%	23%	8%	24%
광주/전라	99	98	61%	21%	40%	19%	6%	14%
대구/경북	102	98	36%	9%	27%	31%	9%	24%
부산/울산/경남	152	152	39%	8%	32%	30%	10%	21%
제주	13	13	-	-	-	-	-	-
성별								
남성	503	496	46%	15%	30%	26%	11%	18%
여성	501	504	42%	7%	36%	25%	8%	25%
연령별								
18~29세	174	180	34%	3%	31%	34%	14%	18%
30대	153	154	42%	5%	37%	33%	11%	13%
40대	171	188	50%	16%	34%	22%	6%	22%
50대	200	195	52%	14%	38%	23%	10%	15%
60대 이상	306	283	42%	14%	28%	19%	7%	31%
주요 지지 정당별								
국민의힘	241	234	31%	4%	26%	32%	19%	19%
더불어민주당	361	362	61%	20%	41%	17%	3%	19%
정의당	58	60	57%	8%	49%	19%	5%	18%
무당(無黨)층	261	263	33%	6%	27%	28%	11%	29%
직업별								
농/임/어업	32	29	-	-	-	-	-	-
자영업	155	154	51%	17%	34%	23%	14%	13%
기능노무/서비스	143	140	41%	12%	29%	30%	11%	18%
사무/관리	297	302	48%	9%	39%	24%	8%	20%
전업주부	174	169	46%	9%	37%	23%	6%	25%
학생	81	85	35%	4%	31%	35%	11%	19%
무직/은퇴/기타	122	120	35%	11%	23%	23%	10%	33%
성향별								
보수	264	258	39%	9%	30%	29%	16%	16%
중도	316	317	44%	8%	35%	32%	8%	16%
진보	267	271	60%	17%	43%	19%	5%	16%
모름/응답거절	157	154	26%	10%	17%	16%	10%	48%
대통령 직무 백신 접종 의향								
긍정 평가자	388	388	65%	20%	46%	15%	2%	18%
부정 평가자	526	522	32%	6%	26%	33%	16%	19%
반드시 접종	483	477	65%	21%	44%	13%	3%	19%
아마 접종	230	231	40%	2%	38%	34%	5%	21%
아마 비접종	136	139	13%	2%	11%	52%	18%	17%
절대 비접종	50	50	8%	4%	4%	25%	60%	7%
화이자 백신								
신뢰한다	622	623	62%	16%	46%	20%	8%	10%
신뢰하지 않는다	192	192	15%	2%	12%	59%	20%	6%
모더나 백신								
신뢰한다	527	528	68%	17%	50%	17%	7%	8%
신뢰하지 않는다	217	216	15%	3%	13%	58%	22%	5%
평소 정치에 관심이								
많이 있다	238	231	50%	19%	31%	24%	11%	14%
약간 있다	451	454	47%	9%	38%	25%	9%	19%
별로 없다	205	207	40%	8%	32%	26%	7%	27%
전혀 없다	81	80	24%	7%	17%	33%	13%	31%

개발사별 코로나19 백신 신뢰 정도

● 개발사별 코로나19 백신 신뢰 정도

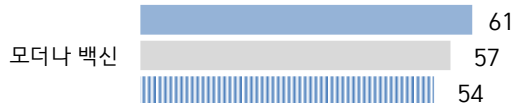
■ '(매우+어느 정도) 신뢰한다' / ▨ '(별로+전혀) 신뢰하지 않는다' (%)



- '신뢰한다' 응답 내림차순. 2021년 2월 23~25일 전국 성인 1,004명 전화조사

● 개발사별 코로나19 백신 신뢰도 - 주관적 정치 성향별

■ 성향 진보층
■ 중도층
▨ 보수층 (%)



- 신뢰도: '(매우+어느 정도) 신뢰한다'

- 한국갤럽 데일리 오피니언 제437호 www.gallup.co.kr

2021년 2월 4주 (23~25일)	조사완료 사례수 (명)	가중적용 사례수 (명)	개발사별 백신 신뢰 정도 (2/3) 화이자					
			신뢰한다 (계)	어느정도		별로 신뢰하지 않는다	전혀 신뢰하지 않는다	모름 응답 거절
				매우 신뢰	신뢰			
전체	1,004	1,000	62%	19%	43%	15%	4%	18%
지역별								
서울	191	191	67%	21%	46%	13%	3%	17%
인천/경기	313	311	65%	21%	43%	15%	2%	18%
강원	30	30	-	-	-	-	-	-
대전/세종/충청	104	106	66%	17%	49%	13%	3%	18%
광주/전라	99	98	63%	24%	39%	16%	4%	18%
대구/경북	102	98	56%	19%	37%	17%	3%	25%
부산/울산/경남	152	152	55%	15%	40%	18%	8%	19%
제주	13	13	-	-	-	-	-	-
성별								
남성	503	496	66%	26%	39%	15%	4%	15%
여성	501	504	59%	12%	47%	16%	4%	22%
연령별								
18~29세	174	180	52%	9%	43%	26%	6%	16%
30대	153	154	59%	14%	45%	21%	7%	13%
40대	171	188	68%	21%	48%	15%	1%	15%
50대	200	195	71%	25%	46%	11%	4%	14%
60대 이상	306	283	61%	25%	37%	8%	3%	28%
주요 지지 정당별								
국민의힘	241	234	68%	23%	45%	13%	5%	15%
더불어민주당	361	362	67%	25%	42%	15%	2%	16%
정의당	58	60	68%	11%	57%	10%	5%	17%
무당(無黨)층	261	263	48%	10%	37%	18%	5%	29%
직업별								
농/임/어업	32	29	-	-	-	-	-	-
자영업	155	154	70%	26%	44%	19%	2%	9%
기능노무/서비스	143	140	58%	20%	39%	18%	5%	19%
사무/관리	297	302	66%	17%	50%	15%	5%	14%
전업주부	174	169	64%	16%	48%	10%	4%	22%
학생	81	85	51%	11%	40%	26%	4%	20%
무직/은퇴/기타	122	120	55%	25%	30%	11%	3%	31%
성향별								
보수	264	258	64%	21%	43%	15%	5%	16%
중도	316	317	66%	15%	51%	17%	3%	14%
진보	267	271	70%	24%	46%	16%	3%	12%
모름/응답거절	157	154	39%	17%	22%	13%	5%	43%
대통령 직무								
긍정 평가자	388	388	67%	24%	43%	16%	1%	16%
부정 평가자	526	522	64%	18%	46%	14%	6%	16%
백신 접종 의향								
반드시 접종	483	477	75%	30%	44%	8%	0%	17%
아마 접종	230	231	66%	10%	56%	16%	2%	16%
아마 비접종	136	139	40%	7%	33%	39%	6%	15%
절대 비접종	50	50	33%	16%	18%	21%	41%	5%
아스트라 제네카 모더나 백신								
신뢰한다	440	441	88%	31%	57%	6%	0%	6%
신뢰하지 않는다	346	347	51%	14%	37%	34%	10%	5%
신뢰한다	527	528	92%	29%	63%	5%	1%	3%
신뢰하지 않는다	217	216	28%	7%	20%	53%	16%	4%
평소 정치에 관심이								
많이 있다	238	231	69%	30%	39%	14%	4%	14%
약간 있다	451	454	67%	18%	49%	15%	4%	14%
별로 없다	205	207	61%	11%	50%	14%	3%	22%
전혀 없다	81	80	33%	17%	16%	24%	7%	36%

2021년 2월 4주 (23~25일)		조사완료 사례수 (명)	가중적용 사례수 (명)	개발사별 신뢰 정도 (3/3) 모더나				
				신뢰한다 (계)	별로		전혀 신뢰하지 않는다	모름 응답 거절
					매우 신뢰	어느정도 신뢰		
전체	1,004	1,000	53%	13%	40%	17%	4%	26%
지역별								
서울	191	191	58%	14%	44%	15%	3%	24%
인천/경기	313	311	55%	14%	41%	18%	2%	25%
강원	30	30	-	-	-	-	-	-
대전/세종/충청	104	106	51%	11%	40%	20%	4%	25%
광주/전라	99	98	51%	18%	33%	16%	7%	25%
대구/경북	102	98	49%	13%	36%	18%	5%	28%
부산/울산/경남	152	152	46%	10%	37%	18%	7%	28%
제주	13	13	-	-	-	-	-	-
성별								
남성	503	496	57%	19%	37%	17%	5%	22%
여성	501	504	49%	7%	42%	18%	4%	29%
연령별								
18~29세	174	180	46%	6%	41%	30%	6%	18%
30대	153	154	55%	10%	45%	23%	7%	15%
40대	171	188	55%	13%	42%	18%	1%	26%
50대	200	195	62%	19%	43%	13%	4%	21%
60대 이상	306	283	48%	16%	32%	9%	4%	39%
주요 지지 정당별								
국민의힘	241	234	55%	12%	43%	16%	6%	23%
더불어민주당	361	362	61%	18%	43%	16%	2%	22%
정의당	58	60	60%	11%	50%	11%	5%	23%
무당(無黨)층	261	263	39%	8%	31%	19%	6%	36%
직업별								
농/임/어업	32	29	-	-	-	-	-	-
자영업	155	154	61%	19%	42%	20%	4%	15%
기능노무/서비스	143	140	49%	14%	36%	19%	3%	28%
사무/관리	297	302	56%	11%	45%	18%	5%	21%
전업주부	174	169	50%	10%	40%	13%	3%	33%
학생	81	85	49%	9%	40%	26%	4%	21%
무직/은퇴/기타	122	120	49%	16%	32%	10%	6%	36%
성향별								
보수	264	258	54%	14%	41%	19%	6%	21%
중도	316	317	57%	11%	46%	20%	4%	19%
진보	267	271	61%	17%	43%	16%	3%	21%
모름/응답거절	157	154	27%	11%	16%	12%	6%	55%
대통령 직무 백신 접종 의향								
긍정 평가자	388	388	60%	17%	43%	15%	2%	23%
부정 평가자	526	522	53%	12%	41%	18%	6%	23%
반드시 접종	483	477	65%	22%	43%	9%	1%	26%
아마 접종	230	231	55%	7%	49%	20%	2%	23%
아마 비접종	136	139	31%	3%	28%	41%	8%	21%
절대 비접종	50	50	21%	6%	16%	29%	41%	9%
아스트라 제네카 화이자 백신								
신뢰한다	440	441	81%	23%	59%	7%	1%	11%
신뢰하지 않는다	346	347	38%	9%	29%	39%	11%	13%
신뢰한다	622	623	78%	20%	58%	8%	1%	13%
신뢰하지 않는다	192	192	15%	2%	13%	60%	18%	8%
평소 정치에 관심이								
많이 있다	238	231	59%	19%	40%	16%	4%	21%
약간 있다	451	454	57%	11%	46%	18%	4%	21%
별로 없다	205	207	48%	10%	38%	17%	3%	32%
전혀 없다	81	80	28%	12%	16%	23%	10%	40%

질문) 올해 연말 즈음에는 우리나라에서의 전반적인 삶과 생활이
 거의 정상화될 것이라고 보십니까, 아니면 그때도 정상화되지 않을 것이라고 보십니까?

올해 연말 일상 정상화 전망

2021년 2월 4주 (23~25일)	조사완료 사례수 (명)	가중적용 사례수 (명)	올해 연말 즈음에는 일상이		
			거의 정상화될 것	정상화되지 않을 것	모름/ 응답거절
전체	1,004	1,000	26%	69%	5%
지역별					
서울	191	191	29%	64%	7%
인천/경기	313	311	26%	71%	4%
강원	30	30	-	-	-
대전/세종/충청	104	106	26%	68%	6%
광주/전라	99	98	38%	58%	4%
대구/경북	102	98	19%	74%	6%
부산/울산/경남	152	152	21%	74%	5%
제주	13	13	-	-	-
성별					
남성	503	496	27%	70%	3%
여성	501	504	25%	67%	7%
연령별					
18~29세	174	180	25%	70%	5%
30대	153	154	20%	76%	3%
40대	171	188	31%	68%	2%
50대	200	195	31%	64%	5%
60대 이상	306	283	23%	69%	9%
주요 지치 정당별					
국민의힘	241	234	15%	80%	4%
더불어민주당	361	362	36%	60%	3%
정의당	58	60	21%	76%	4%
무당(無黨)층	261	263	22%	69%	9%
직업별					
농/임/어업	32	29	-	-	-
자영업	155	154	28%	69%	3%
기능노무/서비스	143	140	26%	72%	2%
사무/관리	297	302	26%	71%	3%
전업주부	174	169	24%	67%	9%
학생	81	85	31%	64%	5%
무직/은퇴/기타	122	120	22%	67%	12%
성향별					
보수	264	258	23%	74%	3%
중도	316	317	27%	70%	3%
진보	267	271	32%	64%	4%
모름/응답거절	157	154	19%	65%	16%
대통령 직무					
긍정 평가자	388	388	39%	56%	5%
부정 평가자	526	522	18%	78%	4%
백신 접종 의향					
반드시 접종	483	477	34%	61%	5%
아마 접종	230	231	20%	77%	4%
아마 비접종	136	139	19%	78%	3%
절대 비접종	50	50	10%	90%	
향후1년 경기 전망					
좋아질 것	300	300	43%	52%	5%
나빠질 것	406	405	13%	84%	3%
비슷할 것	250	248	27%	69%	4%
평소 정치에 관심이					
많이 있다	238	231	27%	68%	5%
약간 있다	451	454	28%	70%	3%
별로 없다	205	207	24%	71%	5%
전혀 없다	81	80	22%	67%	11%

- 2020년 6월 전국 만 19~69세 온라인조사, '연말까지 거의 정상화될 것' 26%, '그렇지 않을 것' 69%

- 50사례 미만은 수치 제시하지 않음. 한국갤럽 데일리 오피니언 제437호 www.gallup.co.kr

● 한국인의 새해(내년) 전망 42년간 추이

조사 시기 (매년 말)	경기(景氣)			살림살이			국제분쟁 증감		
	좋아질것 (1)	나빠질것 (2)	Net.S (1)-(2)	좋아질것 (1)	나빠질것 (2)	Net.S (1)-(2)	증가할것 (2)	감소할것 (1)	Net.S (1)-(2)
1979년	49%	12%	37	60%	13%	47	23%	11%	-12
1980년	49%	27%	22	51%	31%	20	47%	10%	-37
1981년	38%	30%	8	44%	15%	29	53%	11%	-42
1982년	48%	16%	32	45%	8%	37	49%	12%	-37
1983년	69%	6%	63	66%	5%	61	56%	15%	-41
1984년	43%	6%	37	56%	9%	47	39%	14%	-25
1985년	41%	18%	23	51%	15%	36	42%	14%	-28
1986년	48%	7%	41	56%	6%	50	46%	5%	-41
1987년	44%	19%	25	58%	8%	50	31%	17%	-14
1988년	60%	12%	48	62%	7%	55	19%	31%	12
1989년	40%	32%	8	56%	10%	46	28%	34%	6
1990년	25%	48%	-23	43%	23%	20	33%	28%	-5
1991년	21%	53%	-32	39%	22%	17	34%	32%	-2
1992년	31%	28%	3	35%	15%	20	34%	26%	-8
1993년	45%	18%	27	45%	9%	36	32%	19%	-13
1994년	45%	17%	28	47%	9%	38	41%	17%	-24
1995년	34%	31%	3	49%	12%	37	37%	20%	-17
1996년	19%	40%	-21	27%	22%	5	40%	11%	-29
1997년	16%	60%	-44	16%	44%	-28	37%	11%	-26
1998년	28%	38%	-10	24%	30%	-6	14%	34%	20
1999년	42%	16%	26	32%	16%	16	36%	12%	-24
2000년	7%	73%	-66	17%	43%	-26	40%	10%	-30
2001년	21%	41%	-20	25%	27%	-2	42%	12%	-30
2002년	22%	57%	-35	33%	30%	3	62%	15%	-47
2003년	22%	47%	-25	30%	27%	3	52%	8%	-44
2004년	9%	62%	-53	14%	45%	-31	47%	6%	-41
2005년	20%	36%	-16	26%	25%	1	38%	10%	-28
2006년	10%	51%	-41	23%	30%	-7	42%	7%	-35
2007년	25%	28%	-3	29%	20%	9	30%	13%	-17
2008년	9%	64%	-55	14%	44%	-30	39%	9%	-30
2009년	26%	19%	7	26%	15%	11	49%	13%	-36
2010년	21%	27%	-6	26%	20%	6	39%	7%	-32
2011년	11%	43%	-32	18%	28%	-10	37%	6%	-31
2012년	12%	40%	-28	17%	27%	-10	31%	4%	-27
2013년	21%	24%	-3	21%	16%	5	33%	9%	-24
2014년	15%	37%	-22	20%	25%	-5	29%	7%	-22
2015년	16%	34%	-18	21%	25%	-4	36%	6%	-30
2016년	4%	66%	-62	11%	42%	-31	51%	4%	-47
2017년	20%	29%	-9	19%	22%	-3	43%	14%	-29
2018년	11%	53%	-42	11%	41%	-30	38%	11%	-27
2019년	10%	46%	-36	12%	29%	-17	43%	11%	-32
2020년	10%	49%	-39	11%	33%	-22	43%	9%	-34

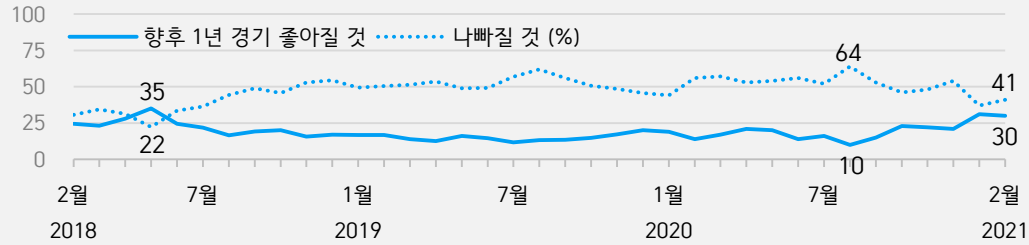
← 석유 파동, 10·26, 12·12
 ← 5·18, 언론통폐합
 ← 올림픽·아시안게임 유치
 ← 통금 해제, 프로야구 출범
 ← KAL기 피격
 ← 남북 이산가족 첫 상봉
 ← 서울아시안게임
 ← 대통령 직선제 부활
 ← 서울올림픽
 ← 해외여행 자유화
 ← 독일 통일
 ← 소비에트 연방 해체
 ← 경부고속철도 착공
 ← 금융실명제, EU 출범
 ← 김일성 사망, 인터넷 상용화
 ← 부동산실명제
 ← 코스닥 설립
 ← IMF 외환 위기
 ← 정주영 소떼 방북
 ← 코스닥 급등
 ← 닷컴 버블 붕괴
 ← 미국 9·11 테러
 ← 한일월드컵, 신용카드 대란
 ← 이라크 전쟁
 ← 주5일제 도입
 ← 평양 남북정상회담
 ← 세계 금융 위기
 ← 아이폰 국내 출시
 ← 종편 개국, 김정일 사망
 ← 스마트폰 사용자 70% 돌파
 ← 세월호 참사
 ← 국정농단 파문, 트럼프 당선
 ← 탄핵, 조기 대선
 ← 코로나19 팬데믹

조사 시기 (매년 말)	실업자 증감			노사분쟁 증감		
	증가할것 (2)	감소할것 (1)	Net.S (1)-(2)	증가할것 (2)	감소할것 (1)	Net.S (1)-(2)
1979년	25%	23%	-2	7%	31%	24
1980년	52%	26%	-26	21%	43%	22
1981년	42%	26%	-16	40%	21%	-19
1982년	26%	28%	2	24%	27%	3
1983년	33%	32%	-1	24%	29%	5
1984년	55%	17%	-38	35%	18%	-17
1985년	60%	16%	-44	37%	18%	-19
1986년	53%	19%	-34	49%	12%	-37
1987년	52%	17%	-35	19%	45%	26
1988년	43%	27%	-16	29%	37%	8
1989년	74%	10%	-64	38%	33%	-5
1990년	75%	10%	-65	31%	36%	5
1991년	67%	14%	-53	23%	48%	25
1992년	64%	14%	-50	20%	43%	23
1993년	62%	15%	-47	15%	48%	33
1994년	48%	21%	-27	21%	40%	19
1995년	53%	17%	-36	34%	27%	-7
1996년	69%	7%	-62	33%	23%	-10
1997년	88%	4%	-84	21%	46%	25
1998년	70%	12%	-58	28%	32%	4
1999년	25%	40%	15	29%	20%	-9
2000년	88%	5%	-83	66%	7%	-59
2001년	64%	13%	-51	45%	10%	-35
2002년	66%	15%	-51	59%	17%	-42
2003년	65%	11%	-54	56%	10%	-46
2004년	70%	8%	-62	46%	13%	-33
2005년	53%	13%	-40	40%	10%	-30
2006년	66%	8%	-58	39%	10%	-29
2007년	51%	16%	-35	31%	13%	-18
2008년	72%	5%	-67	41%	12%	-29
2009년	42%	15%	-27	43%	19%	-24
2010년	44%	15%	-29	32%	12%	-20
2011년	54%	7%	-47	38%	8%	-30
2012년	48%	10%	-38	28%	9%	-19
2013년	41%	16%	-25	25%	13%	-12
2014년	48%	10%	-38	31%	9%	-22
2015년	44%	13%	-31	30%	9%	-21
2016년	66%	5%	-61	50%	5%	-45
2017년	40%	20%	-20	31%	19%	-12
2018년	53%	10%	-43	44%	9%	-35
2019년	50%	12%	-38	42%	13%	-29
2020년	61%	8%	-53	48%	8%	-40

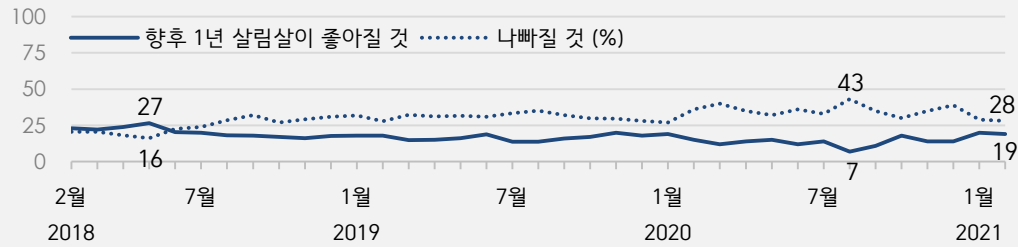
- 매년 말 전국(제주 제외) 성인 1,500명 면접조사. Net Score: 순(純)지수, 낙관-비관 격차

- 각 항목 전망 '비슷할 것' 포함 3점 척도. 한국갤럽 www.gallup.co.kr

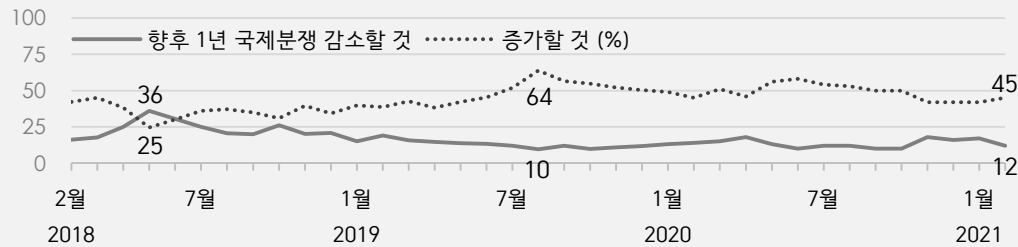
● 경기(국가 경제) 전망: 최근 3년 월별 추이



● 살림살이 전망



● 국제분쟁 증감 전망



- 매월 전국 성인 약 1,000명 전화조사. 각 항목 '비슷하다' 포함 3점 척도. 한국갤럽 데일리 오피니언 제437호

경제 전망: 경기, 살림살이, 국제분쟁 vs 대통령 직무 수행 평가 - 최근 3년 월별 추이

● 향후 1년 경제 전망: 최근 3년 월별 추이

최근 3년	경기(景氣)			살림살이			국제분쟁 증감			
	좋아질것 (1)	나빠질것 (2)	Net.S (1)-(2)	좋아질것 (1)	나빠질것 (2)	Net.S (1)-(2)	증가할것 (2)	감소할것 (1)	Net.S (1)-(2)	
2018년 2월	25%	31%	-6	23%	21%	2	42%	16%	-26	← 평창 동계올림픽
3월	23%	34%	-11	22%	21%	1	45%	18%	-27	
4월	28%	31%	-3	24%	18%	6	38%	25%	-13	← 4.27 남북정상회담
5월	35%	22%	13	27%	16%	11	25%	36%	11	
6월	24%	34%	-10	20%	23%	-3	30%	30%	0	← 북미정상회담/지방선거
7월	22%	36%	-14	20%	24%	-4	36%	25%	-11	← 법정근로시간 단축 시행
8월	17%	44%	-27	18%	28%	-10	37%	21%	-16	← 2019년 최저임금 확정 고시
9월	19%	49%	-30	18%	32%	-14	35%	20%	-15	← 부동산 시장 불안정
10월	20%	46%	-26	17%	27%	-10	31%	26%	-5	← 평양 남북정상회담
11월	16%	53%	-37	16%	29%	-13	40%	20%	-20	← 국내외 증시 불안정
12월	17%	54%	-37	18%	31%	-13	34%	21%	-13	← 노동계 국회 앞 집회
2019년 1월	17%	49%	-32	18%	32%	-14	40%	15%	-25	
2월	17%	50%	-33	18%	28%	-10	39%	19%	-20	← 2차 북미정상회담
3월	14%	51%	-37	15%	32%	-17	43%	16%	-27	고농도 미세먼지
4월	13%	54%	-41	15%	31%	-16	38%	15%	-23	
5월	16%	49%	-33	16%	32%	-16	42%	14%	-28	
6월	15%	49%	-34	19%	31%	-12	45%	13%	-32	← 미중 무역전쟁 격화
7월	12%	57%	-45	14%	33%	-19	52%	12%	-40	← 수출 규제 등 한일 갈등
8월	13%	62%	-49	14%	35%	-21	64%	10%	-54	← 한일, 미중 분쟁 격화
9월	13%	56%	-43	16%	32%	-16	57%	12%	-45	
10월	15%	51%	-36	17%	30%	-13	55%	10%	-45	← 한은, 기준금리 인하
11월	17%	49%	-32	20%	30%	-10	52%	11%	-41	← 지소미아 종료 조건부 연기
12월	20%	46%	-26	18%	28%	-10	50%	12%	-38	← 미중 1단계 무역 합의
2020년 1월	19%	44%	-25	19%	27%	-8	49%	13%	-36	
2월	14%	56%	-42	15%	36%	-21	45%	14%	-31	← 코로나19 위기 심각 단계
3월	17%	57%	-40	12%	40%	-28	51%	15%	-36	← WHO '팬데믹' 선언
4월	21%	53%	-32	14%	35%	-21	46%	18%	-28	← 21대 국회의원선거
5월	20%	54%	-34	15%	32%	-17	56%	13%	-43	← 긴급재난지원금 지급
6월	14%	56%	-42	12%	36%	-24	58%	10%	-48	← 남북 관계 악화
7월	16%	52%	-36	14%	33%	-19	54%	12%	-42	← 부동산 시장 불안정
8월	10%	64%	-54	7%	43%	-36	53%	12%	-41	← 수도권 중심 코로나 재확산
9월	15%	53%	-38	11%	35%	-24	50%	10%	-40	← 4차 추경안 처리
10월	23%	46%	-23	18%	30%	-12	50%	10%	-40	← 거리두기 1단계로 완화
11월	22%	48%	-26	14%	35%	-21	42%	18%	-24	← 미국 대선 바이든 당선
12월	21%	54%	-33	14%	39%	-25	42%	16%	-26	← 누적 확진 4만명대, 2.5단계
2021년 1월	31%	37%	-6	20%	29%	-9	42%	17%	-25	← KOSPI 3,000 돌파
2월	30%	41%	-11	19%	28%	-9	45%	12%	-33	← 국내 백신 접종 시작 임박

(참고) 대통령 직무 수행 평가

대통령 직무 평가			경제 전망 조사 해당 주 기준
긍정 (1)	부정 (2)	Net.S (1)-(2)	
63%	28%	35	2월 2주(06~08일)
71%	22%	49	3월 1주(06~08일)
72%	19%	53	4월 2주(10~12일)
78%	13%	65	5월 2주(08~10일)
75%	16%	59	6월 3주(19~21일)
69%	21%	48	7월 2주(10~12일)
58%	31%	27	8월 2주(07~09일)
49%	42%	7	9월 1주(04~06일)
65%	25%	40	10월 2주(10~11일)
54%	36%	18	11월 2주(06~08일)
49%	41%	8	12월 1주(04~06일)
47%	44%	3	2019년 1월 3주(15~17일)
47%	44%	3	2월 2주(12~14일)
44%	46%	-2	3월 2주(12~14일)
41%	49%	-8	4월 1주(02~04일)
47%	45%	2	5월 2주(07~09일)
46%	46%	0	6월 1주(04~05일)
45%	45%	0	7월 2주(09~11일)
47%	43%	4	8월 2주(06~08일)
41%	50%	-9	9월 4주(24~26일)
44%	47%	-3	10월 5주(29~31일)
46%	46%	0	11월 4주(26~28일)
44%	46%	-2	12월 3주(17~19일)
41%	50%	-9	2020년 1월 5주(28~30일)
42%	51%	-9	2월 4주(25~27일)
55%	39%	16	3월 4주(24~26일)
62%	30%	32	4월 4주(21~23일)
65%	25%	40	5월 4주(26~28일)
52%	39%	13	6월 4주(23~25일)
45%	48%	-3	7월 4주(21~23일)
47%	43%	4	8월 4주(25~27일)
44%	48%	-4	9월 4주(22~24일)
43%	46%	-3	10월 4주(27~29일)
40%	48%	-8	11월 4주(24~26일)
40%	52%	-12	12월 3주(15~17일)
38%	52%	-14	2021년 1월 4주(26~28일)
39%	52%	-13	2월 4주(23~25일)

- 2017년 9월부터 매월 전국 성인 약 1,000명 전화조사. Net Score: 순(純)지수, 낙관-비관 격차
- 각 항목 전망 '비슷할 것' 포함 3점 척도. 한국갤럽 데일리 오피니언 제437호 www.gallup.co.kr

- Net Score: 순(純)지수, 긍정-부정 격차
- 직무 평가는 긍·부정 2점 척도

질문) 귀하는 앞으로 1년간 우리나라 경제가 현재에 비해 다음 중 어떠한 것이라고 보십니까?
- 좋아질 것 / 나빠질 것 / 비슷할 것 (순서 로테이션 제시)

2021년 2월 4주 (23~25일)	조사완료		향후 1년 경기(景氣) 전망				Net Score (1)-(2)
	사례수 (명)	가중적용 사례수 (명)	좋아질 것 (1)	나빠질 것 (2)	비슷할 것	모름/ 응답거절	
전체	1,004	1,000	30%	41%	25%	5%	-11
지역별							
서울	191	191	29%	36%	30%	5%	-7
인천/경기	313	311	31%	41%	24%	5%	-10
강원	30	30	-	-	-	-	-
대전/세종/충청	104	106	31%	42%	17%	10%	-11
광주/전라	99	98	41%	28%	29%	2%	13
대구/경북	102	98	22%	51%	24%	3%	-29
부산/울산/경남	152	152	29%	42%	24%	4%	-13
제주	13	13	-	-	-	-	-
성별							
남성	503	496	31%	41%	25%	3%	-10
여성	501	504	29%	40%	25%	7%	-11
연령별							
18~29세	174	180	21%	37%	37%	5%	-16
30대	153	154	28%	38%	32%	2%	-10
40대	171	188	43%	33%	22%	2%	10
50대	200	195	40%	37%	22%	1%	3
60대 이상	306	283	21%	52%	18%	9%	-31
주요 지지 정당별							
국민의힘	241	234	11%	68%	16%	6%	-57
더불어민주당	361	362	48%	21%	29%	3%	27
정의당	58	60	28%	37%	34%	2%	-9
무당(無黨)층	261	263	22%	45%	25%	8%	-23
직업별							
농/임/어업	32	29	-	-	-	-	-
자영업	155	154	31%	44%	21%	4%	-13
기능노무/서비스	143	140	33%	42%	23%	2%	-9
사무/관리	297	302	33%	34%	31%	2%	-1
전업주부	174	169	34%	40%	21%	5%	-6
학생	81	85	17%	36%	40%	6%	-19
무직/은퇴/기타	122	120	22%	52%	15%	11%	-30
생활 수준별							
상/중상	168	172	32%	39%	27%	2%	-7
중	460	455	32%	41%	23%	4%	-9
중하	227	228	30%	39%	28%	4%	-9
하	135	132	22%	45%	23%	10%	-23
성향별							
보수	264	258	21%	56%	20%	3%	-35
중도	316	317	29%	43%	27%	1%	-14
진보	267	271	45%	23%	29%	3%	22
모름/응답거절	157	154	21%	40%	21%	18%	-19
대통령 긍정 평가자	388	388	50%	20%	27%	4%	30
직무 부정 평가자	526	522	15%	58%	23%	4%	-43
평소 많이 있다	238	231	36%	45%	17%	2%	-9
정치에 약간 있다	451	454	31%	39%	27%	3%	-8
관심이 별로 없다	205	207	23%	39%	32%	6%	-16
전혀 없다	81	80	27%	37%	19%	16%	-10

- Net Score: 순(純)지수, 낙관-비관 격차

- 50사례 미만은 수치 제시하지 않음. 한국갤럽 데일리 오피니언 제437호 www.gallup.co.kr

질문) 앞으로 1년간 귀국의 살림살이가 현재에 비해 다음 중 어떠한 것이라고 보십니까?
- 좋아질 것 / 나빠질 것 / 비슷할 것 (순서 로테이션 제시)

2021년 2월 4주 (23~25일)	조사완료		향후 1년 살림살이 전망				Net Score (1)-(2)
	사례수 (명)	가중적용 사례수 (명)	좋아질 것 (1)	나빠질 것 (2)	비슷할 것	모름/ 응답거절	
전체	1,004	1,000	19%	28%	50%	2%	-9
지역별							
서울	191	191	20%	30%	48%	1%	-10
인천/경기	313	311	21%	25%	52%	2%	-4
강원	30	30	-	-	-	-	-
대전/세종/충청	104	106	18%	27%	50%	5%	-9
광주/전라	99	98	25%	23%	53%	2%	2
대구/경북	102	98	9%	30%	59%	2%	-21
부산/울산/경남	152	152	19%	36%	44%	1%	-17
제주	13	13	-	-	-	-	-
성별							
남성	503	496	21%	30%	48%	2%	-9
여성	501	504	17%	27%	53%	2%	-10
연령별							
18~29세	174	180	17%	16%	64%	3%	1
30대	153	154	25%	22%	53%	1%	3
40대	171	188	25%	23%	51%	1%	2
50대	200	195	24%	34%	41%	1%	-10
60대 이상	306	283	10%	40%	47%	3%	-30
주요 지지 정당별							
국민의힘	241	234	8%	47%	43%	1%	-39
더불어민주당	361	362	30%	14%	55%	2%	16
정의당	58	60	10%	29%	56%	5%	-19
무당(無黨)층	261	263	14%	31%	52%	3%	-17
직업별							
농/임/어업	32	29	-	-	-	-	-
자영업	155	154	21%	42%	37%	2%	-21
기능노무/서비스	143	140	21%	31%	45%	2%	-10
사무/관리	297	302	25%	21%	54%	0%	4
전업주부	174	169	15%	31%	51%	2%	-16
학생	81	85	13%	14%	68%	5%	-1
무직/은퇴/기타	122	120	8%	35%	53%	4%	-27
생활 수준별							
상/중상	168	172	30%	15%	55%	2%	15
중	460	455	19%	26%	52%	2%	-7
중하	227	228	14%	32%	54%	0%	-18
하	135	132	13%	48%	33%	6%	-35
성향별							
보수	264	258	16%	33%	50%	0%	-17
중도	316	317	18%	30%	50%	2%	-12
진보	267	271	27%	19%	52%	1%	8
모름/응답거절	157	154	12%	33%	49%	6%	-21
대통령 긍정 평가자	388	388	30%	14%	55%	1%	16
직무 부정 평가자	526	522	11%	40%	47%	2%	-29
평소 많이 있다	238	231	26%	33%	39%	2%	-7
정치에 약간 있다	451	454	19%	25%	55%	1%	-6
관심이 별로 없다	205	207	14%	27%	56%	3%	-13
전혀 없다	81	80	16%	36%	46%	1%	-20

- Net Score: 순(純)지수, 낙관-비관 격차

- 50사례 미만은 수치 제시하지 않음. 한국갤럽 데일리 오피니언 제437호 www.gallup.co.kr

질문) 앞으로 1년간 국제적인 분쟁이 현재에 비해 다음 중 어떠한 것이라도 보십니까?

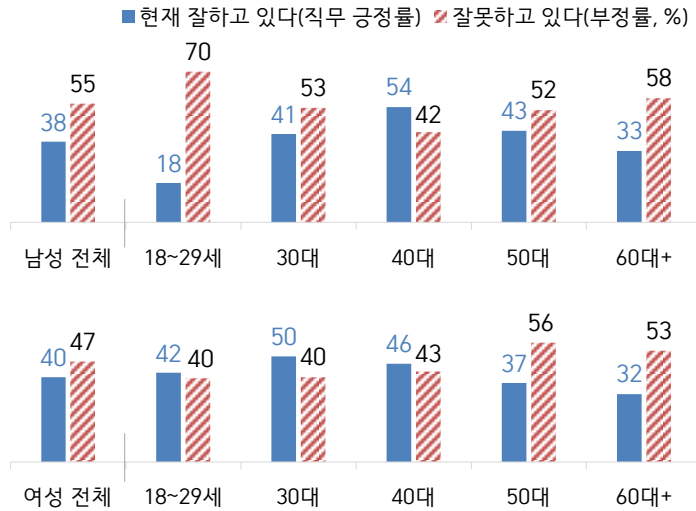
- 증가할 것 / 감소할 것 / 비슷할 것 (순서 로테이션 제시)

2021년 2월 4주 (23~25일)	조사완료 사례수 (명)	가중적용 사례수 (명)	향후 1년 국제분쟁 증감 전망				Net Score (1)-(2)
			증가할 것 (2)	감소할 것 (1)	비슷할 것	모름/ 응답거절	
전체	1,004	1,000	45%	12%	31%	12%	-33
지역별							
서울	191	191	47%	10%	34%	9%	-37
인천/경기	313	311	45%	12%	32%	12%	-33
강원	30	30	-	-	-	-	-
대전/세종/충청	104	106	39%	13%	35%	13%	-26
광주/전라	99	98	51%	16%	27%	7%	-35
대구/경북	102	98	49%	15%	24%	13%	-34
부산/울산/경남	152	152	42%	14%	28%	16%	-28
제주	13	13	-	-	-	-	-
성별							
남성	503	496	50%	13%	29%	9%	-37
여성	501	504	41%	12%	33%	15%	-29
연령별							
18~29세	174	180	46%	13%	34%	7%	-33
30대	153	154	52%	10%	33%	5%	-42
40대	171	188	49%	10%	32%	9%	-39
50대	200	195	49%	12%	28%	11%	-37
60대 이상	306	283	36%	14%	29%	21%	-22
주요 지지 정당별							
국민의힘	241	234	58%	11%	20%	11%	-47
더불어민주당	361	362	36%	16%	39%	8%	-20
정의당	58	60	46%	7%	33%	14%	-39
무당(無黨)층	261	263	44%	9%	29%	18%	-35
직업별							
농/임/어업	32	29	-	-	-	-	-
자영업	155	154	53%	16%	23%	8%	-37
기능노무/서비스	143	140	40%	8%	37%	16%	-32
사무/관리	297	302	51%	12%	31%	6%	-39
전업주부	174	169	28%	14%	37%	20%	-14
학생	81	85	50%	15%	28%	7%	-35
무직/은퇴/기타	122	120	51%	7%	23%	19%	-44
생활 수준별							
상/중상	168	172	53%	10%	34%	3%	-43
중	460	455	42%	15%	32%	11%	-27
중하	227	228	53%	11%	25%	11%	-42
하	135	132	34%	9%	33%	24%	-25
성향별							
보수	264	258	51%	16%	25%	8%	-35
중도	316	317	50%	10%	33%	7%	-40
진보	267	271	42%	13%	37%	8%	-29
모름/응답거절	157	154	30%	10%	25%	35%	-20
대통령 공경 평가자	388	388	38%	13%	39%	9%	-25
직무 부정 평가자	526	522	52%	12%	24%	11%	-40
평소 정치에 관심이							
많이 있다	238	231	52%	14%	25%	9%	-38
약간 있다	451	454	48%	10%	34%	8%	-38
별로 없다	205	207	35%	15%	35%	15%	-20
전혀 없다	81	80	36%	13%	28%	23%	-23

- Net Score: 순(純)지수, 낙관-비관 격차

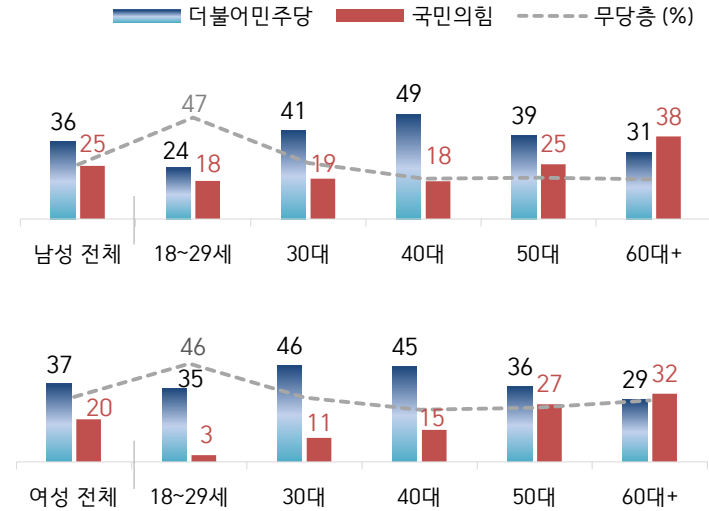
- 50사례 미만은 수치 제시하지 않음. 한국갤럽 데일리 오피니언 제437호 www.gallup.co.kr

● 2021년 2월(1, 3, 4주) 통합 대통령 직무 수행 평가 - 성·연령별



- 전국 성인 3,006명 전화조사. 한국갤럽 데일리 제437호 www.gallup.co.kr

● 2021년 2월(1, 3, 4주) 통합 주요 정당 지지도 - 성·연령별



- 전국 성인 3,006명 전화조사. 한국갤럽 데일리 제437호 www.gallup.co.kr

대통령 직무 수행 평가 - 2021년 1, 2월

2021년 1월(1~4주) 통합	조사완료 사례수 (명)	가중적용 사례수 (명)	대통령 직무 수행 평가			
			잘하고 있다	잘못하고 있다	어느 쪽도 아니다	모름/ 응답거절
전체	4,005	4,000	38%	53%	4%	5%
지역별						
서울	767	765	37%	56%	2%	4%
인천/경기	1,249	1,245	39%	52%	4%	5%
강원	123	121	29%	59%	4%	8%
대전/세종/충청	421	422	39%	51%	5%	6%
광주/전라	392	393	63%	28%	4%	4%
대구/경북	395	393	25%	64%	3%	8%
부산/울산/경남	606	609	28%	64%	4%	4%
제주	52	51	45%	46%	2%	7%
성별						
남성	2,019	1,983	35%	57%	3%	5%
여성	1,986	2,017	40%	49%	5%	6%
연령별						
18~29세	609	713	27%	55%	4%	14%
30대	557	623	45%	48%	3%	4%
40대	769	752	51%	42%	3%	3%
50대	830	784	38%	57%	3%	2%
60대 이상	1,240	1,128	32%	60%	4%	5%
성/연령별						
남성 18~29세	324	374	18%	64%	2%	15%
남성 30대	299	321	42%	51%	3%	3%
남성 40대	402	382	52%	43%	2%	2%
남성 50대	429	396	36%	60%	2%	1%
남성 60대 이상	565	511	30%	65%	3%	2%
여성 18~29세	285	339	37%	45%	6%	12%
여성 30대	258	302	47%	45%	3%	4%
여성 40대	367	370	50%	42%	4%	4%
여성 50대	401	388	39%	55%	4%	2%
여성 60대 이상	675	618	33%	55%	5%	7%
주요 지지 정당별						
국민의당	204	203	12%	80%	2%	5%
국민의힘	912	878	3%	93%	1%	2%
더불어민주당	1,370	1,370	75%	20%	3%	2%
열린민주당	117	116	78%	18%	3%	1%
정의당	219	217	45%	48%	4%	3%
무당(無黨)층	1,155	1,188	19%	62%	6%	13%
직업별						
농/임/어업	129	117	34%	58%	5%	3%
자영업	568	552	36%	59%	3%	2%
기능노무/서비스	539	531	38%	53%	4%	5%
사무/관리	1,223	1,259	46%	47%	2%	4%
전업주부	786	755	34%	55%	5%	5%
학생	254	299	27%	57%	3%	14%
무직/은퇴/기타	506	486	31%	56%	5%	8%
성향별						
보수	1,022	998	16%	79%	2%	2%
중도	1,224	1,242	35%	57%	4%	3%
진보	1,112	1,122	64%	31%	3%	2%
모름/응답거절	647	638	30%	45%	6%	19%
평소 정치에 관심이						
많이 있다	983	955	40%	57%	2%	1%
약간 있다	1,735	1,735	40%	54%	3%	3%
별로 없다	903	915	35%	54%	5%	6%
전혀 없다	306	323	26%	39%	7%	28%

2021년 2월(1, 3, 4주) 통합	조사완료 사례수 (명)	가중적용 사례수 (명)	대통령 직무 수행 평가			
			잘하고 있다	잘못하고 있다	어느 쪽도 아니다	모름/ 응답거절
전체	3,006	3,000	39%	51%	4%	6%
지역별						
서울	577	574	37%	54%	4%	5%
인천/경기	937	934	37%	52%	4%	7%
강원	90	91	34%	56%	4%	6%
대전/세종/충청	313	317	39%	51%	3%	6%
광주/전라	295	295	71%	22%	4%	4%
대구/경북	299	295	25%	66%	3%	6%
부산/울산/경남	455	457	35%	55%	4%	6%
제주	40	38	-	-	-	-
성별						
남성	1,510	1,487	38%	55%	3%	4%
여성	1,496	1,513	40%	47%	4%	8%
연령별						
18~29세	519	534	30%	56%	2%	12%
30대	429	467	45%	47%	3%	4%
40대	532	564	50%	42%	3%	4%
50대	615	588	40%	54%	3%	3%
60대 이상	911	846	33%	55%	6%	6%
성/연령별						
남성 18~29세	255	280	18%	70%	2%	9%
남성 30대	239	241	41%	53%	2%	4%
남성 40대	293	287	54%	42%	1%	3%
남성 50대	314	297	43%	52%	4%	1%
남성 60대 이상	409	383	33%	58%	6%	2%
여성 18~29세	264	254	42%	40%	3%	16%
여성 30대	190	227	50%	40%	5%	5%
여성 40대	239	277	46%	43%	5%	6%
여성 50대	301	291	37%	56%	2%	4%
여성 60대 이상	502	463	32%	53%	6%	9%
주요 지지 정당별						
국민의당	129	127	15%	80%	3%	2%
국민의힘	691	671	4%	92%	2%	2%
더불어민주당	1,088	1,096	72%	21%	4%	3%
열린민주당	84	81	67%	26%	6%	2%
정의당	156	158	51%	43%	4%	4%
무당(無黨)층	832	840	22%	59%	5%	14%
직업별						
농/임/어업	84	79	31%	59%	5%	6%
자영업	464	456	37%	57%	3%	2%
기능노무/서비스	424	418	43%	50%	5%	3%
사무/관리	865	896	47%	45%	3%	4%
전업주부	532	518	36%	54%	5%	6%
학생	246	255	27%	55%	2%	15%
무직/은퇴/기타	391	379	31%	53%	5%	11%
성향별						
보수	767	756	19%	76%	2%	2%
중도	930	933	37%	55%	4%	4%
진보	819	831	64%	30%	3%	3%
모름/응답거절	490	480	31%	43%	7%	19%
평소 정치에 관심이						
많이 있다	740	723	39%	58%	2%	1%
약간 있다	1,348	1,355	42%	52%	3%	3%
별로 없다	599	604	36%	50%	6%	8%
전혀 없다	232	234	31%	39%	4%	25%

정당 지지도 - 2021년 1월

2021년 1월(1~4주) 통합	조사완료 사례수 (명)	가중적용 사례수 (명)	정당 지지도						
			국민의당	국민의힘	더불어 민주당	열린 민주당	정의당	기타	무당층 無黨層
전체	4,005	4,000	5%	22%	34%	3%	5%	1%	30%
지역별 서울	767	765	6%	23%	35%	3%	5%	1%	27%
인천/경기	1,249	1,245	5%	18%	36%	3%	5%	0%	32%
강원	123	121	6%	22%	31%	2%	7%	1%	31%
대전/세종/충청	421	422	2%	23%	33%	2%	4%	0%	36%
광주/전라	392	393	3%	5%	59%	3%	7%	1%	21%
대구/경북	395	393	7%	35%	21%	3%	5%	0%	29%
부산/울산/경남	606	609	6%	31%	23%	3%	6%	1%	30%
제주	52	51	10%	18%	35%	3%	8%		26%
성별 남성	2,019	1,983	6%	25%	32%	3%	6%	1%	28%
여성	1,986	2,017	4%	19%	36%	3%	5%	1%	32%
연령별 18~29세	609	713	6%	11%	25%	1%	5%	1%	51%
30대	557	623	5%	14%	43%	4%	5%	1%	28%
40대	769	752	4%	14%	45%	6%	7%	0%	24%
50대	830	784	4%	28%	35%	3%	7%	1%	23%
60대 이상	1,240	1,128	6%	34%	28%	2%	3%	0%	26%
성/연령별 남성 18~29세	324	374	9%	17%	18%	0%	4%	0%	53%
남성 30대	299	321	6%	18%	39%	3%	4%	1%	28%
남성 40대	402	382	4%	15%	45%	8%	8%		20%
남성 50대	429	396	5%	29%	36%	2%	7%	2%	19%
남성 60대 이상	565	511	6%	38%	27%	2%	4%	1%	22%
여성 18~29세	285	339	2%	4%	34%	1%	7%	3%	48%
여성 30대	258	302	4%	11%	46%	4%	6%	1%	27%
여성 40대	367	370	5%	13%	45%	4%	6%	0%	28%
여성 50대	401	388	3%	27%	34%	3%	6%	0%	27%
여성 60대 이상	675	618	6%	31%	29%	2%	3%	0%	30%
직업별 농/임/어업	129	117	6%	33%	30%	1%	4%	2%	25%
자영업	568	552	5%	29%	36%	3%	6%	0%	22%
기능노무/서비스	539	531	6%	20%	36%	2%	7%	1%	29%
사무/관리	1,223	1,259	4%	17%	41%	4%	6%	1%	27%
전업주부	786	755	5%	26%	31%	3%	4%	0%	29%
학생	254	299	6%	12%	22%	1%	7%	1%	51%
무직/은퇴/기타	506	486	6%	27%	25%	2%	3%	2%	36%
성향별 보수	1,022	998	6%	51%	14%	2%	3%	1%	24%
중도	1,224	1,242	7%	19%	32%	2%	6%	1%	33%
진보	1,112	1,122	2%	5%	62%	6%	9%	1%	15%
모름/응답거절	647	638	4%	13%	23%	1%	2%	0%	57%
대통령 긍정 평가자	1,517	1,510	2%	2%	68%	6%	6%	1%	15%
직무 부정 평가자	2,145	2,134	8%	38%	13%	1%	5%	1%	35%
평소 많이 있다	983	955	5%	31%	38%	4%	5%	1%	16%
정치에 약간 있다	1,735	1,735	6%	23%	39%	3%	6%	1%	23%
관심이 별로 없다	903	915	5%	16%	28%	3%	7%	1%	40%
전혀 없다	306	323	1%	8%	12%	2%	2%	1%	74%

정당 지지도 - 2021년 2월

2021년 2월(1, 3, 4주) 통합	조사완료 사례수 (명)	가중적용 사례수 (명)	정당 지지도						
			국민의당	국민의힘	더불어 민주당	열린 민주당	정의당	기타	무당층 無黨層
전체	3,006	3,000	4%	22%	37%	3%	5%	1%	28%
지역별									
서울	577	574	6%	23%	36%	2%	6%	1%	28%
인천/경기	937	934	5%	21%	38%	3%	5%	1%	29%
강원	90	91		22%	31%	4%	9%	1%	34%
대전/세종/충청	313	317	4%	24%	32%	3%	6%	1%	29%
광주/전라	295	295	4%	4%	65%	5%	6%	1%	14%
대구/경북	299	295	4%	36%	21%	3%	4%	1%	31%
부산/울산/경남	455	457	3%	29%	30%	2%	5%	1%	30%
제주	40	38	-	-	-	-	-	-	-
성별									
남성	1,510	1,487	5%	25%	36%	3%	5%	1%	25%
여성	1,496	1,513	4%	20%	37%	3%	5%	1%	31%
연령별									
18~29세	519	534	4%	11%	29%	1%	7%	1%	47%
30대	429	467	4%	15%	43%	2%	5%	1%	28%
40대	532	564	4%	16%	47%	4%	6%	1%	22%
50대	615	588	3%	26%	37%	4%	6%	1%	22%
60대 이상	911	846	5%	35%	30%	2%	3%	0%	24%
성/연령별									
남성 18~29세	255	280	6%	18%	24%	1%	4%	1%	47%
남성 30대	239	241	5%	19%	41%	3%	6%	0%	26%
남성 40대	293	287	5%	18%	49%	4%	5%	1%	19%
남성 50대	314	297	4%	25%	39%	4%	8%	1%	19%
남성 60대 이상	409	383	4%	38%	31%	3%	4%	1%	18%
여성 18~29세	264	254	2%	3%	35%	1%	10%	2%	46%
여성 30대	190	227	3%	11%	46%	2%	5%	2%	30%
여성 40대	239	277	4%	15%	45%	4%	7%	1%	25%
여성 50대	301	291	3%	27%	36%	4%	4%	1%	26%
여성 60대 이상	502	463	5%	32%	29%	2%	3%		29%
직업별									
농/임/어업	84	79	1%	36%	40%	2%	1%	1%	19%
자영업	464	456	5%	28%	36%	4%	5%	1%	22%
기능노무/서비스	424	418	5%	22%	38%	3%	9%	0%	24%
사무/관리	865	896	3%	16%	43%	3%	6%	2%	27%
전업주부	532	518	4%	27%	36%	2%	4%	0%	26%
학생	246	255	5%	12%	30%	1%	6%	1%	44%
무직/은퇴/기타	391	379	4%	28%	24%	3%	4%	0%	37%
성향별									
보수	767	756	5%	50%	17%	1%	3%	0%	23%
중도	930	933	6%	19%	34%	3%	5%	1%	32%
진보	819	831	2%	5%	63%	4%	10%	1%	15%
모름/응답거절	490	480	3%	16%	25%	2%	2%	1%	51%
대통령 긍정 평가자	1,162	1,166	2%	2%	68%	5%	7%	1%	15%
직무 부정 평가자	1,552	1,543	7%	40%	15%	1%	4%	1%	32%
평소 많이 있다	740	723	3%	35%	36%	4%	5%	2%	15%
정치에 약간 있다	1,348	1,355	5%	22%	42%	3%	6%	0%	22%
관심이 별로 없다	599	604	4%	15%	33%	2%	5%	1%	39%
전혀 없다	232	234	2%	6%	16%	2%	3%	1%	71%

정치적 성향 - 2021년 1, 2월

2021년 1월(1~4주) 통합	조사완료 사례수 (명)	가중적용 사례수 (명)	정치적 성향			
			보수	중도	진보	모름/ 응답거절
전체	4,005	4,000	25%	31%	28%	16%
지역별						
서울	767	765	27%	34%	26%	13%
인천/경기	1,249	1,245	22%	30%	33%	15%
강원	123	121	28%	27%	22%	22%
대전/세종/충청	421	422	27%	34%	21%	18%
광주/전라	392	393	14%	30%	36%	20%
대구/경북	395	393	32%	30%	21%	17%
부산/울산/경남	606	609	30%	29%	26%	15%
제주	52	51	20%	38%	19%	24%
성별						
남성	2,019	1,983	27%	33%	28%	12%
여성	1,986	2,017	23%	29%	28%	19%
연령별						
18~29세	609	713	21%	35%	25%	19%
30대	557	623	21%	38%	32%	9%
40대	769	752	17%	33%	39%	11%
50대	830	784	26%	32%	32%	10%
60대 이상	1,240	1,128	35%	23%	18%	25%
성/ 연령별						
남성 18~29세	324	374	25%	38%	17%	20%
남성 30대	299	321	23%	38%	30%	9%
남성 40대	402	382	18%	33%	41%	9%
남성 50대	429	396	27%	33%	34%	7%
남성 60대 이상	565	511	37%	27%	21%	16%
여성 18~29세	285	339	17%	31%	34%	18%
여성 30대	258	302	18%	38%	35%	9%
여성 40대	367	370	16%	34%	37%	13%
여성 50대	401	388	25%	31%	30%	14%
여성 60대 이상	675	618	33%	19%	15%	33%
주요 지지 정당별						
국민의당	204	203	31%	44%	13%	12%
국민의힘	912	878	58%	26%	7%	9%
더불어민주당	1,370	1,370	10%	29%	51%	11%
열린민주당	117	116	17%	22%	55%	6%
정의당	219	217	13%	36%	45%	6%
무당(無黨)층	1,155	1,188	20%	35%	14%	31%
직업별						
농/임/어업	129	117	30%	21%	24%	25%
자영업	568	552	29%	30%	30%	11%
기능노무/서비스	539	531	26%	29%	28%	17%
사무/관리	1,223	1,259	19%	37%	36%	7%
전업주부	786	755	28%	26%	22%	23%
학생	254	299	25%	31%	25%	19%
무직/은퇴/기타	506	486	28%	29%	17%	26%
대통령 직무 평소에 정치에 관심이						
긍정 평가자	1,517	1,510	11%	29%	48%	13%
부정 평가자	2,145	2,134	37%	33%	16%	13%
많이 있다	983	955	29%	27%	36%	8%
약간 있다	1,735	1,735	26%	35%	31%	9%
별로 없다	903	915	24%	34%	22%	21%
전혀 없다	306	323	17%	22%	11%	49%

- 5점 척도. 보수=(매우+약간) 보수적, 중도='중도적', 진보: '(매우+약간) 진보적'

- 한국갤럽 데일리 오피니언 제434호 www.gallup.co.kr

2021년 2월(1, 3, 4주) 통합	조사완료 사례수 (명)	가중적용 사례수 (명)	정치적 성향			
			보수	중도	진보	모름/ 응답거절
전체	3,006	3,000	25%	31%	28%	16%
지역별						
서울	577	574	26%	36%	27%	12%
인천/경기	937	934	26%	31%	28%	15%
강원	90	91	28%	25%	22%	24%
대전/세종/충청	313	317	22%	28%	30%	20%
광주/전라	295	295	14%	30%	39%	17%
대구/경북	299	295	31%	30%	23%	15%
부산/울산/경남	455	457	28%	30%	24%	18%
제주	40	38	-	-	-	-
성별						
남성	1,510	1,487	29%	32%	28%	11%
여성	1,496	1,513	22%	30%	27%	21%
연령별						
18~29세	519	534	22%	32%	31%	15%
30대	429	467	21%	42%	30%	7%
40대	532	564	22%	33%	36%	9%
50대	615	588	26%	32%	29%	13%
60대 이상	911	846	31%	22%	18%	28%
성/ 연령별						
남성 18~29세	255	280	29%	33%	24%	15%
남성 30대	239	241	25%	42%	28%	6%
남성 40대	293	287	26%	32%	35%	7%
남성 50대	314	297	26%	32%	32%	10%
남성 60대 이상	409	383	35%	27%	23%	15%
여성 18~29세	264	254	13%	32%	39%	16%
여성 30대	190	227	16%	42%	33%	9%
여성 40대	239	277	19%	34%	36%	11%
여성 50대	301	291	27%	33%	25%	15%
여성 60대 이상	502	463	28%	19%	14%	40%
주요 지지 정당별						
국민의당	129	127	32%	45%	13%	10%
국민의힘	691	671	56%	26%	6%	11%
더불어민주당	1,088	1,096	12%	29%	48%	11%
열린민주당	84	81	14%	31%	41%	15%
정의당	156	158	16%	28%	51%	5%
무당(無黨)층	832	840	20%	35%	15%	29%
직업별						
농/임/어업	84	79	29%	18%	26%	27%
자영업	464	456	29%	32%	28%	12%
기능노무/서비스	424	418	29%	28%	29%	14%
사무/관리	865	896	22%	36%	34%	7%
전업주부	532	518	25%	29%	20%	26%
학생	246	255	22%	28%	34%	15%
무직/은퇴/기타	391	379	26%	28%	16%	29%
대통령 직무 평소에 정치에 관심이						
긍정 평가자	1,162	1,166	12%	29%	45%	13%
부정 평가자	1,552	1,543	37%	33%	16%	13%
많이 있다	740	723	32%	25%	33%	10%
약간 있다	1,348	1,355	25%	36%	30%	10%
별로 없다	599	604	22%	35%	24%	18%
전혀 없다	232	234	15%	21%	14%	51%

- 5점 척도. 보수=(매우+약간) 보수적, 중도='중도적', 진보: '(매우+약간) 진보적'

- 50사례 미만은 수치 제시하지 않음. 한국갤럽 데일리 오피니언 제437호 www.gallup.co.kr

한국갤럽 데일리 오피니언

한국갤럽조사연구소는 1974년 6월 박무익 회장이 설립한 한국 최초의 법인 형태 조사 전문 회사입니다.
1980년대부터 대통령 직무 수행 평가와 정당 지지도 조사 결과를 발표해 왔으며, 우리 국민의 71%가 한국갤럽을 알고 있습니다.



한국갤럽은 2012년부터 조사의 중립성, 지속성, 대표성을 확보한 '한국갤럽 데일리 오피니언'으로 매주 새로운 결과를 전합니다.

- **중립성**: 정치권, 이해 관계자, 특정 언론의 의뢰가 아닌, **한국갤럽이 자체 기획, 운영, 공개합니다.**
- **지속성**: 특정 이벤트, 특정 시기, 단 하루의 조사 표본 영향력을 최소화하기 위해 **연중 매주 추적 조사합니다.**
- **대표성**: 전국 유권자 모집단의 특성을 최대한 반영하기 위해 **무선 RDD 표본 프레임**을 이용합니다.



무작위로 생성한 휴대전화 번호를 이용해 한국갤럽 조사원이 전화를 걸어 매주 화~목 사흘간 약 1,000명 유효표본을 확보합니다.
수집한 데이터는 전국 8권역, 성/연령대 특성 비율로 사후 셀(Cell) 가중처리합니다.



한국갤럽 홈페이지 갤럽리포트 게시판을 통해 공개한 자료는 모두 한국갤럽의 자산이므로 상업적 용도의 재판매를 금지합니다.

- **기사, 논문, SNS 공유 등 재판매 이외 용도로는 누구나, 무료로, 자유롭게 인용하실 수 있습니다.**
- 인용하실 때는 반드시 출처를 밝혀 주십시오. 가능하면 조사 기간, 방법, 표본크기 등 개요까지 함께 표시하실 것을 권장합니다.
- 저희는 소수점 아래 수치를 제시하지 않는 것을 원칙으로 하고 있으니, 인용하실 때도 그에 따라 주실 것을 당부합니다.

한국갤럽 조사에 관심 가져주셔서 고맙습니다.

- 문의: 전화 02-3702-2100(대표)/2571/2621/2622 또는 [홈페이지 Q&A](#)
- 주소: (본관) 03167 서울시 종로구 사직로 70, (신관) 03042 서울시 종로구 자하문로 70

이 문서에는 네이버 나눔글꼴과 한글과컴퓨터 함초롬체를 썼습니다.