

# 한국갤럽 데일리 오피니언

---

제436호 2021년 2월 3주

대통령 직무 수행 평가, 긍·부정 평가 이유 | 정당 지지도 |

코로나19 감염 우려감·가능성, 정부 대응 평가 - 12개월 추이, 백신 접종 의향, 백신 부작용 우려감

## 조사 개요

- 조사기간: 2021년 2월 16~18일
- 표본추출: 휴대전화 RDD 표본 프레임에서 무작위 추출(집전화 RDD 15% 포함)
- 응답방식: 전화조사원 인터뷰
- 조사대상: 전국 만 18세 이상 1,000명
- 표본오차:  $\pm 3.1\%$ 포인트(95% 신뢰수준)
- 응답률: 15%(총 통화 6,841명 중 1,000명 응답 완료)
- 의뢰처: 한국갤럽 자체 조사

갤럽리포트 G20210219

한국갤럽 데일리 오피니언 독자 여러분, 안녕하십니까?

1974년 문을 연 저희 연구소가 지금까지 얻은 명성은 저희 조사에 협조해주신 우리 국민 덕분입니다.

저희는 그에 보답하는 마음으로 1970년대부터 자체 조사 결과로 단행본을 펴냈고, 1990년대에는 조사 전문 데이터베이스를 구축했습니다.

2012년부터는 자체 조사를 정례화해 매주 새로운 결과를 공개하며, 누구나 무료로 활용할 수 있도록 했습니다.

여론조사의 홍수 속에 '정확한 자' 하나를 제공하고자 시작한 저희 노력이 여론의 흐름을 읽으시는 데 도움되기를 바랍니다.

한국갤럽에 몸 담고 있는 한 사람, 한 사람은 공정하고 신뢰받는 조사회사로서 사명을 다하기 위해 계속 노력하겠습니다.



### 한국갤럽 데일리 오피니언

조사원이 직접 묻고 응답 받는 인터뷰 방식으로 진행합니다.

전국 유권자 대표성을 최대한 확보하고자 무작위발생(RDD: Random Digit Dialing)한 휴대전화 번호를 기본 표본추출틀로 합니다. 단, 휴대전화만으로는 접근하기 어려운 여성, 고연령대 일부는 무작위발생한 집전화번호 조사로 보완합니다(반영 비율 평균 15%).

→ [데일리 오피니언 표본설계: 모집단 정의부터 모수추정까지](#)

→ [전화조사 콜백, 폭넓은 여론 수렴을 위한 필수 절차입니다: 콜 차수별 응답자 프로파일·정치적 성향 분석](#)



### 여론조사 바로보기

자주 물으시는 질문과 답글, 여론조사에 대한 이해를 돕는 한국갤럽 홈페이지 게시물 링크입니다. 클릭하면 연결됩니다.

1 → [조사방법이 다르면 결과도 다릅니다: 같은 시기 상반된 조사 결과가 나오는 이유](#)

2 → [표본오차보다 훨씬 작은 변동에 의미를 부여하는 행위는 해석이 아니라 허구\(虛構\)입니다](#)

3 → [여론조사 결과는 옳고 그름의 잣대가 아니라, 다양한 의견의 중간점이 어디쯤인지 가능하는 이정표 역할을 할 뿐입니다](#)

4 → [평소 정당 지지도는 현시점 유권자의 정당에 대한 태도로, 선거 결과에 대한 예측이 아닙니다](#)

5 → [오보\(誤報\)에 가까울 만큼 여론조사에 대한 무지\(無知\)를 드러낸 기사가 많습니다: 부끄러운 여론조사 보도](#)

6 → [여론조사는 정치 도구가 아니라 확률과 통계에 기반한 과학적 절차입니다: 한계와 오해](#)

7 → [한국갤럽 유무선RDD 전화조사, 선거여론조사 관련 학술 논문 다운로드](#)

8 → [여론조사의 이해와 활용에 관한 다양한 시각을 담은 기사/칼럼/인터뷰](#)

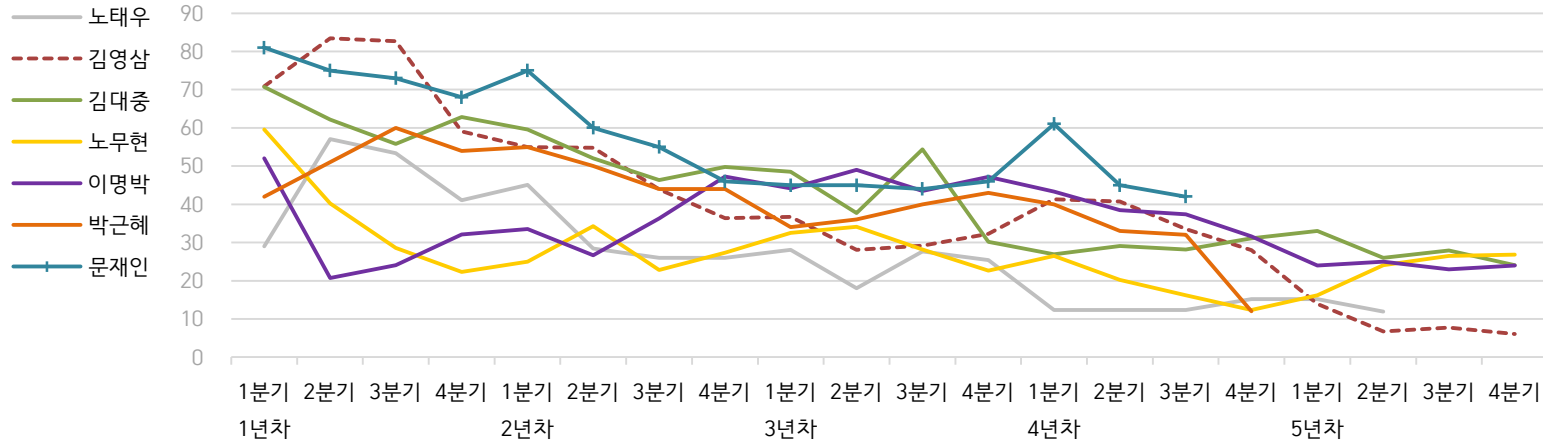
9 → [한국갤럽 데일리 오피니언의 시작: 사회적 책임과 중립\(中立\)](#)

# 한국갤럽 역대 대통령 직무 수행 평가 1988~2021

1988~2011년은 분기 내 여러 조사 결과의 중위수 기준, 2012년 이후는 한국갤럽 데일리 오피니언 매주 조사 분기별 통합 결과, '잘하고 있다' → 긍정, '잘못하고 있다' → 부정 평가 비율

질문) 귀하는 ○○○ 대통령이 대통령으로서의 직무를 잘 수행하고 있다고 보십니까, 아니면 잘못 수행하고 있다고 보십니까? (긍정/부정을 답하지 않은 경우 재질문)  
 굳이 말씀하신다면, '잘하고 있다'와 '잘못하고 있다' 중 어느 쪽입니까?

## ● 역대 대통령 직무 수행 긍정률 (%)



## ◎ 역대 대통령 직무 수행 평가 (%)

역대 대통령	재임연차	1년차				2년차				3년차				4년차				5년차				
		분기	1분기	2분기	3분기	4분기	1분기	2분기	3분기	4분기	1분기	2분기	3분기	4분기	1분기	2분기	3분기	4분기	1분기	2분기	3분기	4분기
13대 노태우 (1988~1993)	긍정	29	57	53	41	45	28	26	-	28	18	28	25	12	-	-	15	-	12	-	-	-
	부정	46	16	25	27	25	41	45	-	40	62	55	54	40	-	-	41	-	56	-	-	-
14대 김영삼 (1993~1998)	긍정	71	83	83	59	55	55	44	36	37	28	29	32	41	41	34	28	14	7	8	6	
	부정	7	4	6	18	24	21	25	33	34	41	45	39	33	37	40	47	65	74	78	74	
15대 김대중 (1998~2003)	긍정	71	62	56	63	60	52	46	50	49	38	54	30	27	29	28	31	33	26	28	24	
	부정	7	11	17	14	16	22	29	24	20	26	18	51	55	52	49	49	41	53	52	56	
16대 노무현 (2003~2008)	긍정	60	40	29	22	25	34	23	27	33	34	28	23	27	20	16	12	16	24	27	27	
	부정	19	41	53	62	57	46	60	57	55	53	61	67	63	70	74	79	78	66	64	62	
17대 이명박 (2008~2013)	긍정	52	21	24	32	34	27	36	47	44	49	44	47	43	39	37	32	25	25	23	24	
	부정	29	69	65	55	55	55	55	45	45	41	43	41	49	54	55	60	62	58	59	63	
18대 박근혜 (2013~2017)	긍정	42	51	60	54	55	50	44	44	34	36	40	43	40	33	32	12					
	부정	23	23	21	33	34	39	46	45	56	54	51	46	49	53	55	80					
19대 문재인 (2017~2022)	긍정	81	75	73	68	75	60	55	46	45	45	44	46	61	45	42						
	부정	11	17	19	23	15	30	36	44	45	46	48	46	30	45	48						

- 역대 대통령 평가에는 모두 동일 질문 방식 적용(2점 척도, 재질문 1회). 한국갤럽 데일리 오피니언 [www.gallup.co.kr](http://www.gallup.co.kr)

- 박근혜 대통령 4년차 4분기 직무 긍정률: 2016년 10월 4주간 평균 24% → 11~12월 6주간 평균 5%. 2017년 3월 10일 탄핵

- 문재인 대통령은 2017년 5월 10일 취임, 30일부터 직무 평가 시작. 1년차 1분기는 6월 평균, 2분기 7~9월, 3분기 10~12월, 4분기는 이듬해(2018년) 1~3월 평균

## 주간 응답자 특성표

주요 분석 단위별 표본오차(95% 신뢰수준 기준)와 지역/성/지지정당/직업/생활수준/성향과 연령 분포 구성입니다. 2020년 12월 행정안전부 주민등록인구 기준 8개 권역/성/연령별 셀 가중 결과

- 질문** - 귀하는 어느 시도에 살고 계십니까? 주소지 기준으로 말씀해 주십시오. (저희가 전화번호를 무작위 추출해 지역을 알지 못합니다.)
- 실례지만, 귀하의 연세는 올해 만으로 어떻게 되십니까?
  - 귀하의 직업은 무엇입니까?
  - 우리 국민들의 생활수준을 상, 중상, 중, 중하, 하의 다섯 단계로 나눈다면 귀대 생활수준은 어디에 속한다고 생각하십니까?
  - 귀하 본인의 정치적 성향은 다음 중 어디에 해당한다고 생각하십니까? (보기 제시) 매우 보수적 / 약간 보수적 / 중도적 / 약간 진보적 / 매우 진보적

응답자 특성표 2021년 2월 3주 (16~18일)	조사완료		목표할당		가중값 배율 (B/A)	표본오차 95% 신뢰수준
	사례수 (명) (A)	비율	사례수 (명) (B)	비율		
전체	1,000	100%	1,000	100%	1.00	±3.1%P
지역별						
서울	195	20%	191	19%	0.98	±7.0%P
인천/경기	312	31%	311	31%	1.00	±5.5%P
강원	30	3%	30	3%	1.01	±17.9%P
대전/세종/충청	103	10%	106	11%	1.03	±9.7%P
광주/전라	97	10%	98	10%	1.01	±10.0%P
대구/경북	98	10%	98	10%	1.00	±9.9%P
부산/울산/경남	151	15%	152	15%	1.01	±8.0%P
제주	14	1%	13	1%	0.90	±26.2%P
성별						
남성	508	51%	496	50%	0.98	±4.3%P
여성	492	49%	504	50%	1.02	±4.4%P
연령별						
18~29세	175	18%	178	18%	1.02	±7.4%P
30대	136	14%	156	16%	1.15	±8.4%P
40대	176	18%	188	19%	1.07	±7.4%P
50대	208	21%	196	20%	0.94	±6.8%P
60대 이상	305	31%	282	28%	0.92	±5.6%P

- 표본오차는 조사완료 사례수 기준. 한국갤럽 데일리 오피니언 제436호
- 목표할당 사례수는 2020년 12월 행안부 주민등록인구 지역/성/연령별 비율 기준 인원

응답자 특성표 2021년 2월 3주 (16~18일)	조사완료 사례수 (명)	주민등록인구 기준 가중값 적용 결과					
		가중적용 사례수	연령 분포				
			18~29세	30대	40대	50대	60대+
전체	1,000	1,000	18%	16%	19%	20%	28%
지역별							
서울	195	191	19%	17%	18%	18%	27%
인천/경기	312	311	19%	17%	20%	20%	24%
강원	30	30	-	-	-	-	-
대전/세종/충청	103	106	17%	15%	19%	19%	29%
광주/전라	97	98	17%	13%	18%	20%	33%
대구/경북	98	98	16%	13%	18%	20%	32%
부산/울산/경남	151	152	17%	14%	18%	20%	30%
제주	14	13	-	-	-	-	-
성별							
남성	508	496	19%	16%	19%	20%	26%
여성	492	504	17%	15%	18%	19%	31%
주요 지지 정당별							
국민의힘	219	213	8%	10%	14%	25%	43%
더불어민주당	371	377	14%	20%	25%	19%	22%
정의당	47	47	-	-	-	-	-
무당(無黨)층	292	294	30%	15%	13%	14%	27%
직업별							
농/임/어업	27	25	-	-	-	-	-
자영업	140	138	1%	13%	22%	35%	29%
기능노무/서비스	150	147	13%	13%	17%	32%	25%
사무/관리	289	303	18%	33%	30%	14%	6%
전업주부	173	168		7%	17%	23%	54%
학생	79	81	97%	3%			
무직/은퇴/기타	142	138	17%	5%	8%	12%	58%
생활수준별							
상/중상	172	178	21%	17%	30%	21%	11%
중	452	452	23%	17%	19%	17%	24%
중하	200	201	14%	19%	17%	17%	33%
하	151	145	4%	7%	8%	29%	52%
성향별							
보수	255	253	15%	14%	16%	20%	36%
중도	301	300	19%	20%	19%	22%	20%
진보	275	284	19%	19%	27%	20%	16%
모름/응답거절	169	162	19%	6%	9%	14%	52%
평소 정치에 관심이							
많이 있다	252	246	10%	10%	26%	26%	28%
약간 있다	433	436	16%	20%	17%	19%	28%
별로 없다	206	208	24%	16%	15%	19%	26%
전혀 없다	76	77	38%	12%	12%	7%	30%

- 50사례 미만은 수치 제시하지 않음. 한국갤럽 데일리 오피니언 제436호 www.gallup.co.kr

2021년 2월 3주 (16~18일)		조사완료 사례수 (명)			목표할당 사례수 (명)		
		계	남성	여성	계	남성	여성
전국	합계	1,000	508	492	1,000	496	504
	18~29세	175	90	85	178	93	85
	30대	136	79	57	156	80	76
	40대	176	98	78	188	96	92
	50대	208	105	103	196	99	97
	60대 이상	305	136	169	282	128	154
서울	소계	195	92	103	191	92	99
	18~29세	38	17	21	37	18	19
	30대	34	18	16	33	17	17
	40대	35	17	18	35	17	17
	50대	36	17	19	35	17	18
	60대 이상	52	23	29	52	23	28
인천/경기	소계	312	159	153	311	156	155
	18~29세	58	28	30	58	30	28
	30대	42	25	17	52	27	25
	40대	58	33	25	63	32	31
	50대	70	35	35	62	31	31
	60대 이상	84	38	46	76	35	41
강원	소계	30	15	15	30	15	15
	18~29세	5	3	2	5	3	2
	30대	5	2	3	4	2	2
	40대	3	2	1	5	3	2
	50대	6	3	3	6	3	3
	60대 이상	11	5	6	10	5	6
대전/세종/충청	소계	103	55	48	106	53	52
	18~29세	17	10	7	18	10	8
	30대	13	9	4	16	9	8
	40대	17	11	6	20	10	10
	50대	21	10	11	20	11	10
	60대 이상	35	15	20	31	14	17
광주/전라	소계	97	52	45	98	49	50
	18~29세	17	9	8	17	9	8
	30대	11	7	4	13	7	6
	40대	16	9	7	17	9	8
	50대	19	12	7	19	10	9
	60대 이상	34	15	19	32	14	18
대구/경북	소계	98	48	50	98	49	50
	18~29세	13	8	5	16	9	7
	30대	10	4	6	13	7	6
	40대	18	10	8	17	9	9
	50대	22	11	11	20	10	10
	60대 이상	35	15	20	32	14	18
부산/울산/경남	소계	151	79	72	152	75	77
	18~29세	25	15	10	25	14	12
	30대	18	11	7	22	11	11
	40대	26	14	12	28	14	14
	50대	32	16	16	31	15	15
	60대 이상	50	23	27	46	21	25
제주	소계	14	8	6	13	6	6
	18~29세	2		2	2	1	1
	30대	3	3		2	1	1
	40대	3	2	1	3	1	1
	50대	2	1	1	3	1	1
	60대 이상	4	2	2	3	2	2

## 조사완료 응답자 특성표

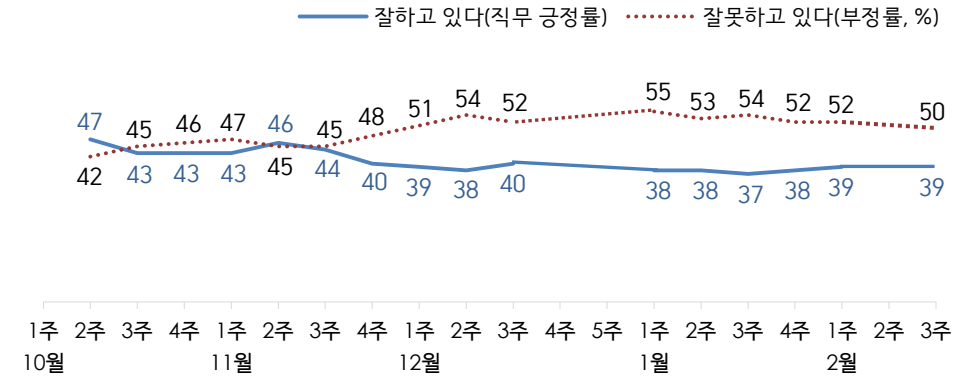
2019년 8월 1일부터 시행 중인 중앙선거여론조사심의위원회 선거여론조사기준 개정안에 따라 지역(8개 권역)/성/연령별 조사완료 사례수와 목표할당 사례수를 함께 제시합니다. 목표할당 사례수 합계나 소계는 최대 ±2까지 차이가 날 수 있습니다. 1,000명을 권역(8)\*성(2)\*연령대(5)=80개 셀별 할당 시 소수점 아래 반올림 때문입니다. 이는 조사 결과 해석에는 어떤 영향도 주지 않는 자연스럽고 불가피한 현상입니다. 응답자 특성표의 목표 할당 사례수는 2020년 12월 말 행안부 주민등록인구 기준입니다.

# 대통령 직무 수행 평가, 정당 지지도 - 최근 20주 지표 추이

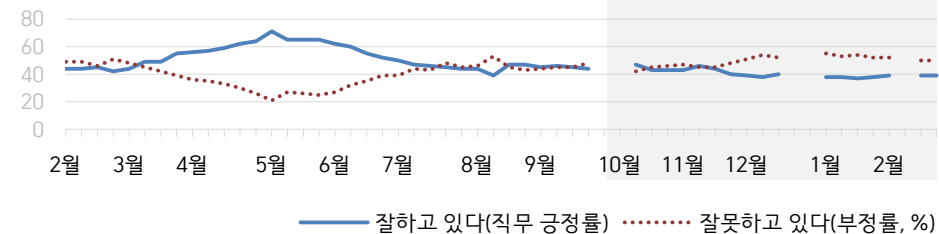
매주 화~목 조사 | 휴대전화 RDD 조사(집전화 RDD 보완) | 매주 유효표본 약 1,000명 | 표본오차 ±3.1%포인트(95% 신뢰수준) | 최근 20주 평균 응답률 15%

**질문)** 귀하는 문재인 대통령이 대통령으로서의 직무를 잘 수행하고 있다고 보십니까, 아니면 잘못 수행하고 있다고 보십니까? (긍정/부정을 답하지 않은 경우 재질문) 굳이 말씀하신다면, '잘하고 있다'와 '잘못하고 있다' 중 어느 쪽입니까?

## ● 대통령 직무 수행 평가 - 최근 20주



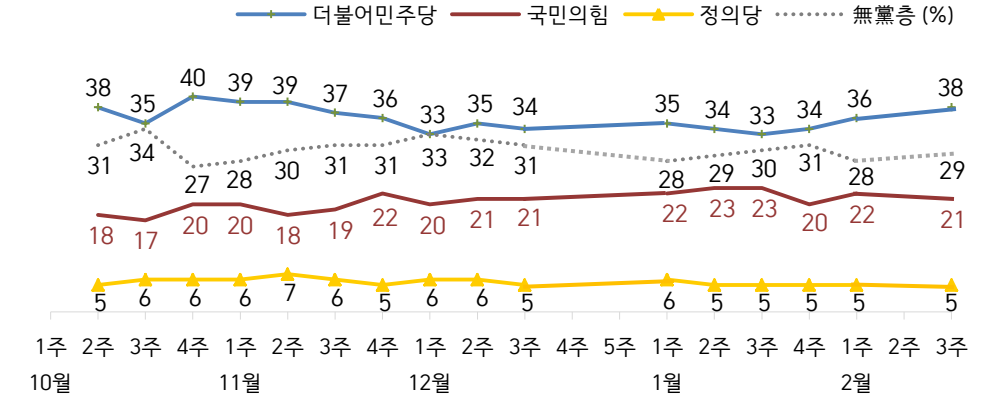
## ● 대통령 직무 수행 평가 - 2020/2021년



- 2020년 10월 1~2주(추석 특별방역기간), 12월 4~5주(연말), 2021년 2월 2주(설) 조사 됨  
- 한국갤럽 데일리 오피니언 제436호 [www.gallup.co.kr](http://www.gallup.co.kr)

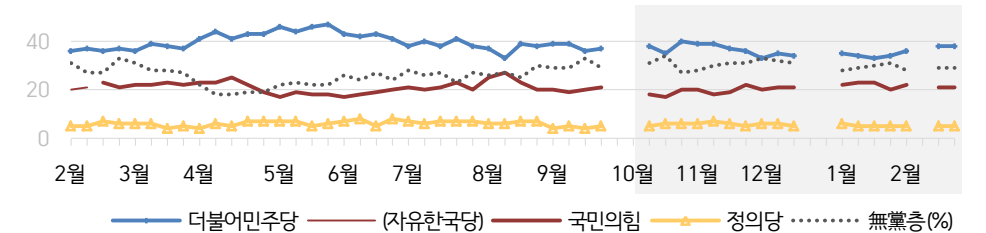
**질문)** 귀하는 다음 중 어느 정당 또는 단체를 지지하십니까? 보기를 순환하여 불러드리겠습니다. ('모름/없음'인 경우 재질문) 그럼, 본인 성향은 어느 정당/단체에 조금이라도 더 가깝습니까?  
- 원내 2인 이상 정당 기준 보기 제시

## ● 정당 지지도 - 최근 20주



\*국민의당 4%, 열린민주당 2%, 그 외 정당/단체 1%

## ● 주요 정당 지지도 - 2020/2021년



- 미래통합당, 9월 2일 당명 변경. 무당(無黨)층='현재 지지하는 정당 없음/모름/응답거절'  
- 2020년 10월 1~2주(추석 특별방역기간), 12월 4~5주(연말), 2021년 2월 2주(설) 조사 됨  
- 한국갤럽 데일리 오피니언 제436호 [www.gallup.co.kr](http://www.gallup.co.kr)

# 최근 6주간 대통령 직무 수행 평가와 주요 정치 이슈

질문) 귀하는 문재인 대통령이 대통령으로서의 직무를 잘 수행하고 있다고 보십니까, 혹은 잘못 수행하고 있다고 보십니까?  
(긍정/부정을 답하지 않은 경우 재질문) 굳이 말씀하신다면, '잘하고 있다'와 '잘못하고 있다' 중 어느 쪽입니까?

## ● 대통령 직무 수행 평가 - 최근 6주

— 잘하고 있다(직무 긍정률) — 잘못하고 있다(부정률, %)



1월 2주(12~14일)	3주(19~21일)	4주(26~28일)	2월 1주(2~4일)	2주(8~12일)	3주(16~18일)
11   文 신년사에서 부동산 문제 사과, 백신 무료 접종 방침, '포용·도약' - 이낙연, '이익공유제' 제안 - 3차 재난지원금 지급 시작 - 김정은 북한 노동당 총비서 추대 12   '가습기 메이트' 1심 무죄 판결 13   국민의힘, 양도세 중과 폐지 등 부동산 대책 발표 14   대법, 박근혜 징역 20년 확정 * 8~14 일일 확진 평균 578명 * 다수 정치인 보궐선거 출마 선언 * 4차 재난지원금 논의 * AI 챗봇 '이루다' 윤리 논란 * 美 하원, 트럼프 탄핵소추안 가결	16   거리두기 2.5단계 2주 연장 18   文 신년 온라인 기자회견 - 이재용, 국정농단 파기환송심 2년 6개월 실형·법정구속 19   세월호 참사 특별수사단, 수사 대상 대부분 무혐의 - 안철수, '원샷 경선' 제안 - 김영란법 일시 완화 20   외교·문체·중기부 장관 교체 21   文, 김진욱 초대 공수처장 임명 - '분류작업 택배사 책임' 노사정 합의 / 택배 파업 철회 22   이낙연, 부산 가덕도 신공항 건설 예정지 방문 / 2월 특별법 처리 약속 * 15~21 일일 확진 평균 456명 * 주식 공매도 재개 여부 공방 * 바이든 미국 대통령 취임	25   文, '손실보상 제도화 검토' - 박범계 후보 인사청문회 - 정의당 대표, 성추행으로 사퇴 - 인권위, '박원순 성희롱' 인정 26   작년 경제성장률 -1.0% / IMF 올해 한국 전망치 상향 - 한중 정상 통화 27   文, 법무부장관 임명 재가 - 文, WEF 특별연설 - 택배노조 29일 총파업 예고 - 복지부, 담뱃값 인상 등 국민건강증진종합계획 발표 28   질병청, 예방접종계획 발표 - 최강욱 1심 유죄 - 정의당, 김종철 제명	31   거리두기 2.5단계 2주 추가 연장 1   김종인, 가덕신공항 지지·한일 해저터널 건설 언급 - 범여권, '사법농단 연루 의혹' 판사 탄핵소추안 발의 - 정의당 비대위 출범 2   이란, 선장 외 억류 선원 석방 - 가덕신공항 특별법 국회 상정 3   정의당, 재보선 무공천 - 금융위, 5월 대형주 공매도 재개 - 한미 정상 통화 4   국토부, 공공 주도 대도시권 주택 공급 확대 방안 발표 - 대법원장, 거짓 해명 인정 / 법관 탄핵안 가결 * 1/29~2/4 일일 확진 평균 405명 * '북한 원전 추진' 문건 공방 * 류호정, '부당해고' 논란 * 국회 교섭단체 대표 연설 * 4차 재난지원금 관련 당정 이견 * 범여권, 서울시장 보궐선거 단일화 방식 합의	9   권역위, 주택 증개수수로 개선 권고 14   당정청, 4차 지원금 3월 말 선별 지급 협의 * 11~14 설 연휴 * 5~11 일일 확진 평균 382명 * 미얀마 군부 쿠데타·대규모 항의 시위	15   수도권 거리두기 2단계 / 다중이용시설 영업 1시간 연장 / 군 장병 휴가 허용 - '세월호 구조 과실' 해경 전·현직 관계자 무죄 선고 16   여당, MB정부 국정원 사찰 문건 공개·진상 규명 결의안 발의 - 분양가상한제 적용 주택 의무 거주 등 주택법 시행령 개정 17   신현수 민정수석 사의 논란 * 12~18 일일 확진 평균 448명 / 남양주 등 공장 집단 감염 발생 * 여야 보궐선거 후보 경선 토론

# 대통령 직무 수행 평가 - 최근 6개월 추이 / 상세 결과

2020/2021년 (최근 6개월)	조사완료 사례수 (명)	대통령 직무 수행 평가			
		잘하고 있다	잘못하고 있다	어느 쪽도 아니다	모름/ 응답거절
8월 2주(11~13)	1,001	39%	53%	3%	5%
8월 3주(18~20)	1,002	47%	45%	4%	4%
8월 4주(25~27)	1,002	47%	43%	4%	5%
9월 1주(01~03)	1,002	45%	44%	4%	6%
9월 2주(08~10)	1,002	46%	45%	4%	6%
9월 3주(15~17)	1,000	45%	45%	4%	5%
9월 4주(22~24)	1,002	44%	48%	3%	5%
9월 5주(28~02)	추석 특별방역 기간				
10월 1주(05~09)					
10월 2주(13~15)	1,001	47%	42%	4%	7%
10월 3주(20~22)	1,001	43%	45%	5%	6%
10월 4주(27~29)	1,001	43%	46%	4%	7%
11월 1주(03~05)	1,002	43%	47%	4%	6%
11월 2주(10~12)	1,001	46%	45%	4%	5%
11월 3주(17~19)	1,001	44%	45%	4%	7%
11월 4주(24~26)	1,005	40%	48%	5%	7%
12월 1주(01~03)	1,000	39%	51%	4%	6%
12월 2주(08~10)	1,000	38%	54%	3%	5%
12월 3주(15~17)	1,000	40%	52%	3%	5%
12월 4주(21~25)	연말 데일리 조사 씬				
12월 5주(28~01)					
1월 1주(05~07)	1,001	38%	55%	3%	4%
1월 2주(12~14)	1,000	38%	53%	4%	5%
1월 3주(19~21)	1,000	37%	54%	4%	6%
1월 4주(26~28)	1,004	38%	52%	4%	6%
2월 1주(02~04)	1,002	39%	52%	4%	5%
2월 2주(08~12)	설 연휴				
<b>2월 3주(16~18)</b>	<b>1,000</b>	<b>39%</b>	<b>50%</b>	<b>4%</b>	<b>7%</b>

- 한국갤럽 데일리 오피니언 제436호 www.gallup.co.kr

질문) 귀하는 문재인 대통령이 대통령으로서의 직무를 잘 수행하고 있다고 보십니까, 아니면 잘못 수행하고 있다고 보십니까? (긍정/부정을 답하지 않은 경우 재질문) 굳이 말씀하신다면, '잘하고 있다'와 '잘못하고 있다' 중 어느 쪽입니까?

2021년 2월 3주 (16~18일)	조사완료 사례수 (명)	가중적용 사례수 (명)	대통령 직무 수행 평가			
			잘하고 있다	잘못하고 있다	어느 쪽도 아니다	모름/ 응답거절
전체	1,000	1,000	39%	50%	4%	7%
지역별						
서울	195	191	33%	58%	4%	5%
인천/경기	312	311	40%	48%	4%	8%
강원	30	30	-	-	-	-
대전/세종/충청	103	106	42%	47%	2%	9%
광주/전라	97	98	69%	21%	4%	6%
대구/경북	98	98	25%	66%	4%	6%
부산/울산/경남	151	152	36%	53%	5%	6%
제주	14	13	-	-	-	-
성별						
남성	508	496	40%	52%	3%	5%
여성	492	504	38%	48%	5%	9%
연령별						
18~29세	175	178	28%	52%	2%	18%
30대	136	156	49%	43%	3%	5%
40대	176	188	49%	48%	1%	3%
50대	208	196	41%	53%	4%	2%
60대 이상	305	282	33%	52%	8%	7%
주요 지지 정당별						
국민의힘	219	213	4%	91%	2%	3%
더불어민주당	371	377	73%	19%	4%	4%
정의당	47	47	-	-	-	-
무당(無黨)층	292	294	21%	56%	6%	17%
직업별						
농/임/어업	27	25	-	-	-	-
자영업	140	138	36%	56%	5%	3%
기능노무/서비스	150	147	39%	52%	4%	5%
사무/관리	289	303	48%	45%	3%	4%
전업주부	173	168	31%	57%	4%	8%
학생	79	81	30%	51%	2%	17%
무직/은퇴/기타	142	138	36%	44%	6%	13%
생활 수준별						
상/중상	172	178	43%	53%	2%	2%
중	452	452	42%	46%	4%	8%
중하	200	201	36%	55%	3%	7%
하	151	145	29%	56%	8%	7%
성향별						
보수	255	253	20%	75%	3%	2%
중도	301	300	35%	56%	3%	5%
진보	275	284	64%	28%	3%	4%
모름/응답거절	169	162	31%	39%	7%	23%
평소 정치에 관심이 별로 없다						
많이 있다	252	246	41%	56%	3%	1%
약간 있다	433	436	41%	51%	4%	4%
별로 없다	206	208	36%	49%	7%	9%
전혀 없다	76	77	27%	43%	3%	27%

- 50사례 미만은 수치 제시하지 않음. 한국갤럽 데일리 오피니언 제436호 www.gallup.co.kr



# 대통령 직무 수행 평가 이유

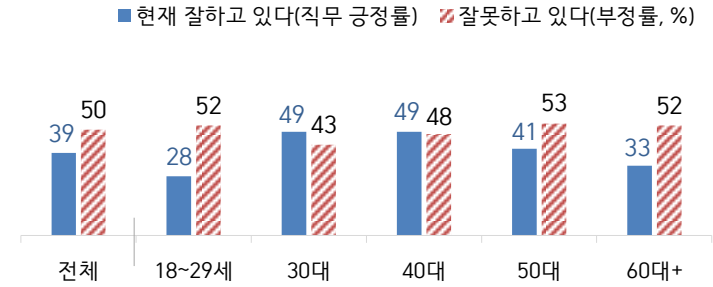
질문) 어떤 점에서 (잘하고/잘못하고 있다고) 생각하시는지 한 가지만 구체적으로 말씀해 주십시오.(자유응답)

대통령 직무 수행 긍정 평가 이유 2021년 2월 16~18일 (긍정 평가자 390명)	
코로나19 대처	36%
전반적으로 잘한다	6%
복지 확대	5%
최선을 다함/열심히 한다	4%
서민 위한 노력	3%
외교/국제 관계	3%
기본에 충실/원칙대로 함/공정함	3%
권위적이지 않다/소탈하다/검소하다	2%
정직함/솔직함/투명함	2%
위기 대응/상황 대처	2%
안정감/나라가 조용함	2%
국민 입장을 생각한다	2%
경제 정책	2%
개혁/적폐청산/개혁 의지	1%
검찰 개혁	1%
일자리 창출/비정규직 정규직화	1%
부동산 정책	1%
북한 관계/대북 정책	1%
전 정권보다 낫다	1%
주관·소신 있다	1%
통합/협치/화합	1%
기타	5%
모름/응답거절	14%

※ (+/-) 표시는 직전 조사 대비 증감폭이 ±3%포인트 이상인 항목(단위: %포인트)  
- 한국갤럽 데일리 제436호 www.gallup.co.kr

대통령 직무 수행 부정 평가 이유 2월 16~18일 (부정 평가자 501명)	
부동산 정책 (+5)	26%
코로나19 대처 미흡 (+4)	10%
경제/민생 문제 해결 부족 (-3)	9%
인사(人事) 문제 (+4)	7%
전반적으로 부족하다	6%
독단적/일방적/편파적	3%
북한 관계/대북 정책 (-6)	3%
소통 미흡	3%
공정하지 못함/내로남불	3%
리더십 부족/무능하다	3%
과도한 복지	2%
신뢰할 수 없음/비호감	2%
검찰 압박/검찰개혁 추진 문제	2%
서민 어려움/빈부 격차 확대	2%
주관·소신 부족/여론에 휘둘림	2%
일자리 문제/고용 부족	1%
국론 분열/갈등	1%
세금 인상	1%
국민 생각과 동떨어짐	1%
공약 실천 미흡	1%
원전 정책/탈원전 (-3)	1%
외교 문제	1%
사회주의 정책	1%
여야 갈등/협치 부족	1%
기타	3%
모름/응답거절	5%

## ● 대통령 직무 수행 평가: 연령별 - 2021년 2월 3주(16~18일)



- 성·연령별 대통령 직무 수행 평가, 정당 지지도는 매월 말 공개하는 월 통합 자료 참조  
- 전국 성인 1,000명 전화조사. 한국갤럽 데일리 오피니언 제436호 www.gallup.co.kr

## 정당 지지도 - 최근 6개월 추이

2020/2021년 (최근 6개월)	조사완료 사례수 (명)	현재 지지하는 정당 (정당 지지도)						
		국민의당	국민의힘	더불어 민주당	열린 민주당	정의당	기타	무당층 無黨層
8월 2주(11~13)	1,001	3%	27%	33%	3%	6%	1%	27%
8월 3주(18~20)	1,002	4%	23%	39%	3%	7%	1%	25%
8월 4주(25~27)	1,002	2%	20%	38%	2%	7%	0%	30%
9월 1주(01~03)	1,002	4%	20%	39%	3%	4%	1%	29%
9월 2주(08~10)	1,002	4%	19%	39%	3%	5%	1%	29%
9월 3주(15~17)	1,000	3%	20%	36%	3%	4%	1%	33%
9월 4주(22~24)	1,002	4%	21%	37%	3%	5%	1%	29%
9월 5주(28~02)	추석 특별방역 기간							
10월 1주(05~09)	추석 특별방역 기간							
10월 2주(13~15)	1,001	4%	18%	38%	3%	5%	1%	31%
10월 3주(20~22)	1,001	3%	17%	35%	4%	6%	1%	34%
10월 4주(27~29)	1,001	4%	20%	40%	2%	6%	0%	27%
11월 1주(03~05)	1,002	3%	20%	39%	3%	6%	1%	28%
11월 2주(10~12)	1,001	3%	18%	39%	3%	7%	1%	30%
11월 3주(17~19)	1,001	4%	19%	37%	3%	6%	1%	31%
11월 4주(24~26)	1,005	3%	22%	36%	3%	5%	0%	31%
12월 1주(01~03)	1,000	3%	20%	33%	3%	6%	1%	33%
12월 2주(08~10)	1,000	3%	21%	35%	3%	6%	0%	32%
12월 3주(15~17)	1,000	4%	21%	34%	3%	5%	1%	31%
12월 4주(21~25)	연말 데일리 조사 심							
12월 5주(28~01)	연말 데일리 조사 심							
1월 1주(05~07)	1,001	6%	22%	35%	3%	6%	1%	28%
1월 2주(12~14)	1,000	5%	23%	34%	2%	5%	1%	29%
1월 3주(19~21)	1,000	5%	23%	33%	3%	5%	1%	30%
1월 4주(26~28)	1,004	5%	20%	34%	3%	5%	1%	31%
2월 1주(02~04)	1,002	4%	22%	36%	3%	5%	1%	28%
2월 2주(08~12)	설 연휴							
<b>2월 3주(16~18)</b>	<b>1,000</b>	<b>4%</b>	<b>21%</b>	<b>38%</b>	<b>2%</b>	<b>5%</b>	<b>1%</b>	<b>29%</b>

- 한국갤럽 데일리 오피니언 제436호 [www.gallup.co.kr](http://www.gallup.co.kr)

질문) 귀하는 다음 중 어느 정당을 지지하십니까? 보기를 순환하여 불러드리겠습니다.  
 ('모름/없음'인 경우 재질문) 그럼, 본인 성향은 어느 정당에 조금이라도 더 가깝습니까?  
 - 국민의당/국민의힘/더불어민주당/열린민주당/정의당, 그 외 정당(자유응답), 없다

2021년 2월 3주 (16~18일)	조사완료 사례수 (명)	가중적용 사례수 (명)	정당 지지도 (현재 지지하는 정당)							없음	모름 응답 거절
			국민의당	국민의힘	더불어 민주당	열린 민주당	정의당	기타	무당층 無黨層		
전체	1,000	1,000	4%	21%	38%	2%	5%	1%	29%	23%	6%
지역별											
서울	195	191	6%	27%	36%	1%	4%	1%	25%	21%	4%
인천/경기	312	311	5%	18%	38%	3%	6%	1%	30%	24%	6%
강원	30	30	-	-	-	-	-	-	-	-	-
대전/세종/충청	103	106	3%	20%	40%	5%	1%		31%	25%	6%
광주/전라	97	98	3%	4%	68%	2%	5%	1%	17%	11%	6%
대구/경북	98	98	5%	34%	23%		4%	2%	32%	26%	6%
부산/울산/경남	151	152	2%	25%	29%	1%	5%	1%	37%	28%	9%
제주	14	13	-	-	-	-	-	-	-	-	-
성별											
남성	508	496	6%	21%	38%	2%	5%	1%	26%	22%	4%
여성	492	504	3%	21%	37%	2%	4%	1%	33%	25%	8%
연령별											
18~29세	175	178	3%	9%	30%	1%	6%	1%	50%	37%	13%
30대	136	156	2%	14%	50%	1%	5%		28%	25%	3%
40대	176	188	6%	16%	50%	2%	5%	1%	21%	19%	2%
50대	208	196	4%	27%	37%	4%	6%	1%	21%	18%	3%
60대 이상	305	282	5%	33%	29%	1%	3%	1%	28%	21%	7%
직업별											
농/임/어업	27	25	-	-	-	-	-	-	-	-	-
자영업	140	138	8%	27%	33%	3%	6%	1%	22%	21%	1%
기능노무/서비스	150	147	6%	20%	40%	2%	9%	1%	22%	20%	3%
사무/관리	289	303	3%	16%	47%	2%	5%	2%	26%	23%	3%
전업주부	173	168	3%	28%	33%	1%	2%		34%	22%	12%
학생	79	81	3%	10%	34%	1%	5%		48%	34%	14%
무직/은퇴/기타	142	138	4%	26%	29%	2%	3%		37%	29%	8%
생활 수준별											
상/중상	172	178	4%	22%	44%	2%	5%	1%	21%	19%	2%
중	452	452	4%	18%	40%	2%	5%	0%	31%	26%	6%
중하	200	201	4%	26%	37%	1%	5%	1%	27%	22%	5%
하	151	145	5%	29%	27%	3%	3%	2%	31%	24%	7%
성향별											
보수	255	253	6%	47%	18%	2%	4%	1%	22%	19%	3%
중도	301	300	7%	18%	36%	1%	3%	1%	34%	30%	4%
진보	275	284	2%	3%	66%	3%	8%	1%	17%	12%	4%
모름/응답거절	169	162	1%	17%	22%	1%	1%	1%	55%	38%	16%
대통령 직무											
긍정 평가자	386	390	2%	2%	70%	3%	6%	0%	16%	13%	3%
부정 평가자	502	501	7%	39%	15%	1%	4%	1%	33%	29%	4%
평소 관심											
많이 있다	252	246	3%	34%	37%	3%	6%	2%	14%	13%	1%
약간 있다	433	436	5%	21%	44%	2%	4%		25%	20%	5%
별로 없다	206	208	5%	14%	35%	2%	6%	0%	38%	31%	7%
전혀 없다	76	77	1%	7%	13%		4%	2%	73%	56%	17%

- 50사례 미만은 수치 제시하지 않음. 한국갤럽 데일리 오피니언 제436호 www.gallup.co.kr

질문) 귀하는 다음 중 어느 정당을 지지하십니까? 보기를 순환하여 불러드리겠습니다.

(‘모름/없음’인 경우 재질문) 그럼, 본인 성향은 어느 정당에 조금이라도 더 가깝습니까?

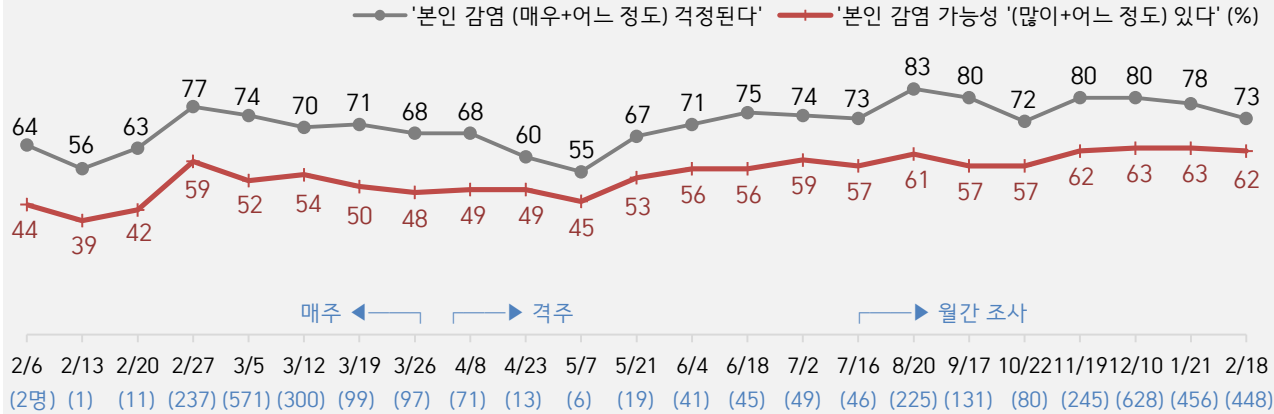
(현재 지지하는 정당이 없는 무당층에게만 추가 질문) 앞에서 귀하는 지지 정당이 없다고 하셨는데요.

굳이 하나를 선택해야 한다면 어느 정당을 선택하시겠습니까? 보기를 순환하여 불러드리겠습니다.

2021년 2월 3주 (16~18일)	조사완료 사례수 (명)	가중적용 사례수 (명)	정당 지지도 - 무당층 선택 포함							없음/ 응답거절	없음	모름 응답 거절
			국민의당	국민의힘	더불어 민주당	열린 민주당	정의당	기타	없음/응답거절			
전체	1,000	1,000	5%	24%	42%	3%	6%	1%	19%	15%	4%	
지역별												
서울	195	191	8%	30%	40%	1%	5%	1%	16%	11%	4%	
인천/경기	312	311	6%	21%	42%	4%	7%	1%	20%	15%	4%	
강원	30	30	-	-	-	-	-	-	-	-	-	
대전/세종/충청	103	106	3%	23%	48%	5%	2%		18%	13%	6%	
광주/전라	97	98	4%	5%	71%	3%	6%	1%	10%	6%	4%	
대구/경북	98	98	7%	42%	23%		7%	2%	18%	16%	2%	
부산/울산/경남	151	152	3%	29%	38%	2%	6%	1%	21%	18%	3%	
제주	14	13	-	-	-	-	-	-	-	-	-	
성별												
남성	508	496	7%	25%	42%	3%	6%	1%	16%	14%	2%	
여성	492	504	4%	24%	42%	2%	6%	1%	21%	15%	6%	
연령별												
18~29세	175	178	5%	12%	40%	3%	7%	1%	31%	24%	7%	
30대	136	156	2%	16%	52%	2%	7%		21%	19%	2%	
40대	176	188	8%	16%	54%	3%	6%	1%	12%	10%	2%	
50대	208	196	5%	33%	39%	5%	7%	1%	12%	11%	1%	
60대 이상	305	282	6%	37%	32%	2%	4%	1%	19%	12%	7%	
직업별												
농/임/어업	27	25	-	-	-	-	-	-	-	-	-	
자영업	140	138	9%	29%	37%	3%	6%	1%	13%	11%	2%	
기능노무/서비스	150	147	7%	22%	42%	2%	10%	1%	16%	15%	1%	
사무/관리	289	303	4%	19%	50%	3%	5%	2%	18%	14%	3%	
전업주부	173	168	6%	32%	37%	3%	3%		19%	13%	6%	
학생	79	81	4%	12%	49%	4%	6%		24%	19%	5%	
무직/은퇴/기타	142	138	5%	30%	32%	2%	5%		26%	19%	7%	
생활 수준별												
상/중상	172	178	5%	27%	47%	3%	6%	1%	11%	10%	1%	
중	452	452	6%	21%	47%	3%	7%	0%	18%	14%	4%	
중하	200	201	6%	28%	39%	2%	6%	1%	18%	16%	2%	
하	151	145	6%	32%	29%	3%	4%	2%	24%	20%	5%	
성향별												
보수	255	253	7%	53%	19%	3%	4%	1%	13%	12%	2%	
중도	301	300	10%	22%	42%	2%	6%	1%	17%	16%	1%	
진보	275	284	2%	4%	69%	4%	10%	1%	11%	8%	3%	
모름/응답거절	169	162	1%	20%	31%	1%	1%	1%	44%	28%	16%	
대통령 직무 평소 정치에 관심이												
긍정 평가자	386	390	2%	2%	76%	4%	7%	0%	9%	6%	2%	
부정 평가자	502	501	9%	44%	17%	2%	5%	1%	21%	18%	3%	
많이 있다	252	246	4%	37%	39%	3%	6%	2%	8%	7%	1%	
약간 있다	433	436	7%	25%	47%	3%	5%		14%	11%	3%	
별로 없다	206	208	6%	17%	42%	4%	8%	0%	22%	20%	3%	
전혀 없다	76	77	3%	8%	21%	1%	5%	2%	59%	44%	15%	
<b>무당(無黨)층 선택 정당</b>	<b>292</b>	<b>294</b>	<b>4%</b>	<b>11%</b>	<b>15%</b>	<b>3%</b>	<b>4%</b>		<b>64%</b>	<b>50%</b>	<b>14%</b>	

# 신종 코로나바이러스감염증(COVID-19, 코로나19) 관련 인식

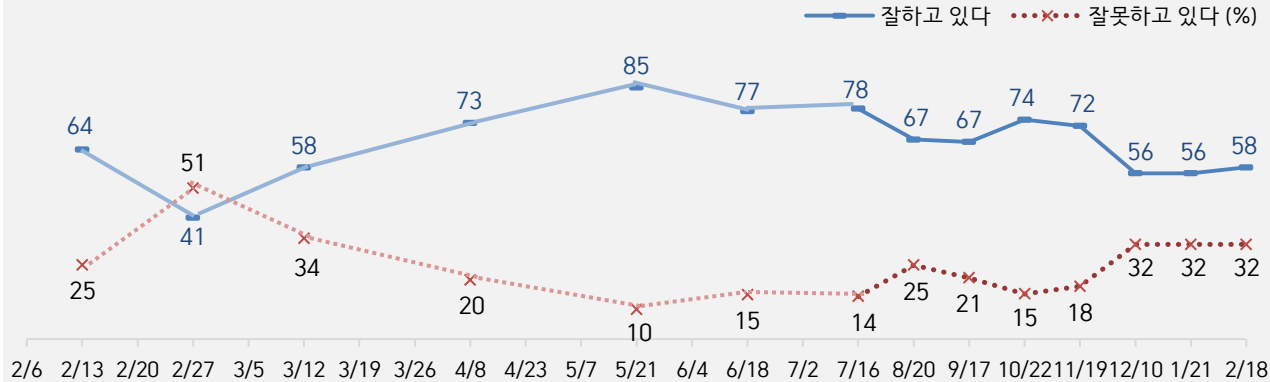
## ● 코로나19 본인 감염 우려감 & 감염 가능성 인식 - 2020/2021년 (최근13개월 추이)



- 2020/1/20 국내 첫 확진자 발생. 위 팔호 안 숫자는 매 조사 기간 종료일 직전 7일간 질병관리청 발표 기준 일별 신규 확진자 수 평균  
 - 조사 종료일 기준 제시. 2~3월은 매주, 4월부터 격주, 8월부터 월 1회 시점별 사흘간 전국 성인 약 1,000명 전화조사  
 - 한국갤럽 데일리 오피니언 제436호 [www.gallup.co.kr](http://www.gallup.co.kr)

3.9 마스크 5부제 시행	4.19 고강도 사회적 거리두기 연장	8.15 수도권 확진자 급증, 거리두기 2단계
3.11 WHO '팬데믹' 선언	4.20 전면 온라인 개학	8.30 수도권 거리두기 2.5단계
2.18 대구 집단 감염, 첫 사망자 발생	5.6 생활 방역 전환 후 확진자 증가	9.14 2단계, 10.12 1단계
2.23 위기 경보 심각 격상. 확진자 급증	이태원 클럽, 물류센터, 종교 모임 등	11월 거리두기 개편
	산발적 집단 감염 발생 지속	12월 확진자 급증
		12.8 수도권 2.5, 비수도권 2단계
		12.24 전국 5인 이상 사적 모임 금지
		1.28 백신 접종 계획 발표

## ● 정부의 코로나19 대응 평가 - 2020/2021년



질문) 귀하는 본인이 코로나19에 감염될지도 모른다는 것에 대해 걱정되십니까, 걱정되지 않습니까? (4점 척도)

2020/2021년 (최근 13개월)	조사완료 사례수 (명)	코로나19 본인 감염 우려 정도						7일 평균 일별 신규 확진자 수 (명)
		걱정된다 (계)	매우		별로 걱정되지 않는다	전혀 걱정되지 않는다	모름 응답 거절	
			걱정된다	어느정도 걱정된다				
2월 1주(04~06)	1,000	64%	34%	30%	23%	12%	1%	2
2월 2주(11~13)	1,000	56%	27%	29%	28%	16%	1%	1
2월 3주(18~20)	1,002	63%	32%	32%	24%	12%	0%	11
2월 4주(25~27)	1,001	77%	46%	32%	15%	6%	1%	237
3월 1주(03~05)	1,000	74%	43%	31%	18%	7%	1%	571
3월 2주(10~12)	1,001	70%	39%	31%	21%	9%	1%	300
3월 3주(17~19)	1,000	71%	34%	37%	20%	9%	1%	99
3월 4주(24~26)	1,001	68%	32%	36%	22%	9%	2%	97
4월 2주(07~08)	1,000	68%	30%	39%	20%	10%	1%	71
4월 4주(21~23)	1,001	60%	21%	39%	28%	12%	1%	13
5월 1주(06~07)	1,004	55%	18%	37%	28%	16%	1%	6
5월 3주(19~21)	1,000	67%	27%	40%	22%	9%	2%	19
6월 1주(02~04)	1,000	71%	30%	42%	20%	8%	1%	41
6월 3주(16~18)	1,001	75%	36%	39%	16%	8%	1%	45
7월 1주(6/30~7/2)	1,000	74%	36%	38%	19%	6%	1%	49
7월 3주(14~16)	1,001	73%	33%	40%	18%	8%	1%	46
8월 3주(18~20)	1,002	83%	46%	37%	12%	4%	0%	225
9월 3주(15~17)	1,000	80%	42%	38%	12%	7%	1%	131
10월 3주(20~22)	1,001	72%	30%	42%	19%	8%	1%	80
11월 3주(17~19)	1,001	80%	44%	37%	14%	5%	1%	245
12월 2주(08~10)	1,001	80%	43%	37%	14%	5%	1%	628
1월 3주(19~21)	1,000	78%	34%	44%	15%	6%	1%	456
<b>2월 3주(16~18)</b>	<b>1,000</b>	<b>73%</b>	<b>32%</b>	<b>41%</b>	<b>19%</b>	<b>7%</b>	<b>1%</b>	<b>448</b>

- 일별 신규 확진자 수 평균은 매 조사 기간 종료일 직전 7일간 질병관리청 발표 기준
- 2021년 1월 4주부터 2월 2주까지 3주간 일별 신규 확진자 수는 평균 430 → 405 → 382명
- 2~3월은 매주, 4월부터 격주, 8월부터 월간 조사. 한국갤럽 데일리 오피니언 제436호 www.gallup.co.kr

2021년 2월 3주 (16~18일)	조사완료 사례수 (명)	가중적용 사례수 (명)	코로나19 본인 감염 우려 정도					
			걱정된다 (계)	매우		별로 걱정되지 않는다	전혀 걱정되지 않는다	모름 응답 거절
				걱정된다	어느정도 걱정된다			
전체	1,000	1,000	73%	32%	41%	19%	7%	1%
지역별								
서울	195	191	73%	33%	39%	21%	6%	1%
인천/경기	312	311	73%	27%	47%	18%	7%	1%
강원	30	30	-	-	-	-	-	-
대전/세종/충청	103	106	78%	35%	43%	18%	4%	
광주/전라	97	98	68%	32%	35%	27%	5%	
대구/경북	98	98	73%	46%	27%	21%	6%	
부산/울산/경남	151	152	74%	34%	41%	16%	9%	1%
제주	14	13	-	-	-	-	-	-
성별								
남성	508	496	70%	30%	40%	22%	8%	0%
여성	492	504	77%	35%	42%	17%	5%	1%
연령별								
18~29세	175	178	72%	23%	50%	20%	7%	1%
30대	136	156	74%	25%	49%	21%	3%	1%
40대	176	188	69%	28%	41%	22%	9%	1%
50대	208	196	74%	32%	42%	17%	8%	0%
60대 이상	305	282	76%	45%	30%	18%	6%	1%
주요 지지 정당별								
국민의힘	219	213	76%	42%	34%	20%	4%	
더불어민주당	371	377	70%	24%	46%	23%	7%	0%
정의당	47	47	-	-	-	-	-	-
무당(無黨)층	292	294	75%	36%	39%	15%	8%	1%
직업별								
농/임/어업	27	25	-	-	-	-	-	-
자영업	140	138	74%	36%	38%	19%	7%	
기능노무/서비스	150	147	70%	33%	37%	21%	9%	
사무/관리	289	303	69%	24%	45%	23%	7%	1%
전업주부	173	168	80%	42%	38%	15%	4%	1%
학생	79	81	77%	19%	58%	20%	2%	
무직/은퇴/기타	142	138	74%	42%	32%	17%	8%	2%
생활 수준별								
상/중상	172	178	65%	20%	45%	28%	7%	1%
중	452	452	73%	28%	45%	18%	8%	1%
중하	200	201	76%	39%	37%	20%	3%	
하	151	145	81%	49%	31%	12%	7%	
성향별								
보수	255	253	75%	39%	36%	17%	7%	1%
중도	301	300	75%	31%	44%	20%	5%	0%
진보	275	284	69%	20%	50%	23%	7%	1%
모름/응답거절	169	162	74%	46%	28%	17%	8%	1%
대통령								
긍정 평가자	386	390	71%	26%	44%	22%	7%	0%
부정 평가자	502	501	75%	37%	39%	18%	6%	0%
코로나19								
잘하고 있다	577	577	73%	28%	44%	21%	6%	1%
정부 대응 잘못하고 있다	317	319	73%	37%	36%	18%	8%	1%

- 50사례 미만은 수치 제시하지 않음. 한국갤럽 데일리 오피니언 제436호 www.gallup.co.kr

질문) 귀하 본인은 코로나19에 감염될 가능성이 있다고 보십니까, 없다고 보십니까? (4점 척도)

2020/2021년 (최근 13개월)	조사완료 사례수 (명)	코로나19 본인 감염 가능성 인식						7일 평균 일별 신규 확진자 수 (명)
		가능성 있다 (계)	어느정도 있다		별로 없다	전혀 없다	모름 응답 거절	
			많이 있다	어느정도 있다				
2월 1주(04~06)	1,000	44%	10%	34%	30%	18%	8%	2
2월 2주(11~13)	1,000	39%	9%	30%	33%	21%	7%	1
2월 3주(18~20)	1,002	42%	10%	32%	33%	17%	8%	11
2월 4주(25~27)	1,001	59%	19%	40%	24%	10%	8%	237
3월 1주(03~05)	1,000	52%	16%	36%	29%	12%	7%	571
3월 2주(10~12)	1,001	54%	17%	37%	25%	13%	7%	300
3월 3주(17~19)	1,000	50%	11%	39%	28%	14%	8%	99
3월 4주(24~26)	1,001	48%	10%	38%	30%	13%	9%	97
4월 2주(07~08)	1,000	49%	10%	40%	31%	14%	5%	71
4월 4주(21~23)	1,001	49%	8%	40%	30%	15%	7%	13
5월 1주(06~07)	1,004	45%	7%	38%	32%	18%	5%	6
5월 3주(19~21)	1,000	53%	9%	44%	26%	14%	6%	19
6월 1주(02~04)	1,000	56%	12%	45%	28%	10%	6%	41
6월 3주(16~18)	1,001	56%	13%	43%	24%	11%	9%	45
7월 1주(6/30~7/2)	1,000	59%	12%	47%	25%	10%	7%	49
7월 3주(14~16)	1,001	57%	13%	44%	26%	10%	8%	46
8월 3주(18~20)	1,002	61%	17%	44%	26%	8%	5%	225
9월 3주(15~17)	1,000	57%	13%	44%	25%	11%	8%	131
10월 3주(20~22)	1,001	57%	11%	46%	24%	13%	7%	80
11월 3주(17~19)	1,001	62%	17%	45%	21%	7%	10%	245
12월 2주(08~10)	1,000	63%	18%	45%	20%	8%	9%	628
1월 3주(19~21)	1,000	63%	16%	48%	21%	8%	8%	456
<b>2월 3주(16~18)</b>	<b>1,000</b>	<b>62%</b>	<b>14%</b>	<b>49%</b>	<b>21%</b>	<b>10%</b>	<b>7%</b>	<b>448</b>

- 일별 신규 확진자 수 평균은 매 조사 기간 종료일 직전 7일간 질병관리청 발표 기준  
 - 2021년 1월 4주부터 2월 2주까지 3주간 일별 신규 확진자 수는 평균 430 → 405 → 382명  
 - 2~3월은 매주, 4월부터 격주, 8월부터 월간 조사. 한국갤럽 데일리 오피니언 제436호 www.gallup.co.kr

2021년 2월 3주 (16~18일)	조사완료 사례수 (명)	가중적용 사례수 (명)	코로나19 본인 감염 가능성					
			가능성 있다 (계)	어느정도 있다		별로 없다	전혀 없다	모름 응답 거절
				많이 있다	어느정도 있다			
전체	1,000	1,000	62%	14%	49%	21%	10%	7%
지역별								
서울	195	191	68%	16%	52%	19%	8%	5%
인천/경기	312	311	66%	12%	54%	19%	9%	6%
강원	30	30	-	-	-	-	-	-
대전/세종/충청	103	106	63%	16%	47%	19%	7%	12%
광주/전라	97	98	56%	8%	49%	20%	14%	10%
대구/경북	98	98	58%	18%	41%	24%	8%	10%
부산/울산/경남	151	152	55%	14%	41%	25%	14%	7%
제주	14	13	-	-	-	-	-	-
성별								
남성	508	496	63%	13%	50%	20%	11%	6%
여성	492	504	61%	14%	47%	21%	9%	9%
연령별								
18~29세	175	178	76%	13%	63%	17%	7%	1%
30대	136	156	75%	11%	64%	19%	6%	1%
40대	176	188	67%	11%	56%	18%	9%	6%
50대	208	196	61%	10%	51%	22%	10%	6%
60대 이상	305	282	44%	20%	24%	25%	13%	18%
주요 지지 정당별								
국민의힘	219	213	61%	18%	43%	21%	8%	11%
더불어민주당	371	377	62%	9%	52%	22%	11%	6%
정의당	47	47	-	-	-	-	-	-
무당(無黨)층	292	294	62%	17%	45%	20%	10%	8%
직업별								
농/임/어업	27	25	-	-	-	-	-	-
자영업	140	138	68%	20%	48%	18%	11%	3%
기능노무/서비스	150	147	53%	10%	44%	21%	14%	11%
사무/관리	289	303	69%	10%	59%	20%	9%	3%
전업주부	173	168	53%	18%	35%	26%	10%	12%
학생	79	81	85%	11%	73%	14%	1%	
무직/은퇴/기타	142	138	52%	16%	36%	21%	10%	16%
생활 수준별								
상/중상	172	178	62%	10%	52%	24%	10%	4%
중	452	452	63%	11%	51%	21%	10%	6%
중하	200	201	66%	17%	49%	20%	6%	8%
하	151	145	59%	21%	39%	17%	12%	11%
성향별								
보수	255	253	61%	14%	47%	24%	8%	7%
중도	301	300	68%	15%	53%	21%	7%	3%
진보	275	284	66%	10%	56%	19%	9%	6%
모름/응답거절	169	162	45%	17%	28%	17%	17%	21%
대통령								
긍정 평가자	386	390	61%	10%	52%	22%	11%	6%
부정 평가자	502	501	65%	16%	48%	20%	8%	8%
코로나19 감염 걱정된다	731	732	69%	17%	51%	17%	5%	9%
걱정되지 않는다	263	262	44%	4%	40%	31%	22%	3%
코로나19 잘하고 있다	577	577	62%	11%	50%	21%	10%	8%
정부 대응 잘못하고 있다	317	319	64%	18%	46%	19%	10%	7%

- 50사례 미만은 수치 제시하지 않음. 한국갤럽 데일리 오피니언 제436호 www.gallup.co.kr



2020/2021년 (최근 13개월)	조사완료 사례수 (명)	코로나19 정부 대응 평가				7일 평균 일별 신규 확진자 수
		잘하고 있다	잘못하고 있다	어느 쪽도 아니다	모름/ 응답거절	
2월 2주(11~13)	1,000	64%	25%	7%	4%	1
2월 4주(25~27)	1,001	41%	51%	5%	3%	237
3월 2주(10~12)	1,001	58%	34%	5%	3%	300
4월 2주(07~08)	1,000	73%	20%	5%	2%	71
5월 3주(19~21)	1,000	85%	10%	4%	1%	19
6월 3주(16~18)	1,001	77%	15%	5%	3%	45
7월 3주(14~16)	1,001	78%	14%	6%	2%	46
8월 3주(18~20)	1,002	67%	25%	5%	3%	225
9월 3주(15~17)	1,000	67%	21%	8%	5%	131
10월 3주(20~22)	1,001	74%	15%	6%	4%	80
11월 3주(17~19)	1,001	72%	18%	5%	5%	245
12월 2주(08~10)	1,000	56%	32%	6%	5%	628
1월 3주(19~21)	1,000	56%	32%	8%	4%	456
<b>2월 3주(16~18)</b>	<b>1,000</b>	<b>58%</b>	<b>32%</b>	<b>7%</b>	<b>3%</b>	<b>448</b>

- 일별 신규 확진자 수 평균은 매 조사 기간 종료일 직전 7일간 질병관리청 발표 기준
- 2021년 1월 4주부터 2월 2주까지 3주간 일별 신규 확진자 수는 평균 430 → 405 → 382명
- 2월은 격주, 3월부터 월 1회 조사. 한국갤럽 데일리 오피니언 제436호 www.gallup.co.kr

질문) 귀하는 정부가 '코로나19 감염증 대응'을 잘하고 있다고 보십니까, 아니면 잘못하고 있다고 보십니까?

2021년 2월 3주 (16~18일)	조사완료 사례수 (명)	가중적용 사례수 (명)	코로나19 정부 대응 평가			
			잘하고 있다	잘못하고 있다	어느 쪽도 아니다	모름/ 응답거절
전체	1,000	1,000	58%	32%	7%	3%
지역별						
서울	195	191	51%	35%	12%	3%
인천/경기	312	311	57%	33%	6%	4%
강원	30	30	-	-	-	-
대전/세종/충청	103	106	66%	24%	7%	3%
광주/전라	97	98	80%	17%	1%	2%
대구/경북	98	98	50%	41%	6%	3%
부산/울산/경남	151	152	52%	35%	8%	5%
제주	14	13	-	-	-	-
성별						
남성	508	496	58%	32%	8%	2%
여성	492	504	57%	31%	7%	5%
연령별						
18~29세	175	178	51%	40%	6%	3%
30대	136	156	61%	33%	6%	1%
40대	176	188	62%	28%	7%	3%
50대	208	196	57%	32%	10%	1%
60대 이상	305	282	57%	29%	7%	7%
주요 지지 정당별						
국민의힘	219	213	31%	60%	6%	3%
더불어민주당	371	377	85%	12%	2%	1%
정의당	47	47	-	-	-	-
무당(無黨)층	292	294	44%	38%	12%	7%
직업별						
농/임/어업	27	25	-	-	-	-
자영업	140	138	55%	33%	11%	1%
기능노무/서비스	150	147	57%	29%	11%	3%
사무/관리	289	303	60%	32%	6%	2%
전업주부	173	168	56%	32%	7%	5%
학생	79	81	51%	46%	2%	1%
무직/은퇴/기타	142	138	61%	25%	7%	7%
성향별						
보수	255	253	43%	47%	7%	3%
중도	301	300	53%	36%	10%	2%
진보	275	284	78%	16%	5%	1%
모름/응답거절	169	162	53%	29%	6%	11%
대통령 직무						
긍정 평가자	386	390	92%	4%	2%	1%
부정 평가자	502	501	31%	54%	12%	3%
코로나19 감염						
걱정된다	731	732	57%	32%	8%	3%
걱정되지 않는다	263	262	59%	32%	6%	3%
백신 접종 의향						
반드시 접종	437	426	71%	21%	6%	2%
아마 접종	285	288	55%	33%	8%	4%
아마 비접종	132	135	47%	40%	9%	3%
절대 비접종	51	52	15%	68%	15%	2%
평소 정치에 관심이						
많이 있다	252	246	57%	36%	6%	1%
약간 있다	433	436	60%	32%	6%	2%
별로 없다	206	208	60%	26%	11%	3%
전혀 없다	76	77	40%	44%	7%	9%

- 50사례 미만은 수치 제시하지 않음. 한국갤럽 데일리 오피니언 제436호 www.gallup.co.kr



질문) 코로나19 백신이 국내 도입되면 귀하는 코로나19 백신 접종을 받겠습니까, 받지 않겠습니까? (4점 척도)

## 코로나19 백신 접종 의향

2021년 2월 3주 (16~18일)	조사완료 사례수 (명)	가중적용 사례수 (명)	코로나19 접종 의향					
			접종 받겠다 (계)	반드시 접종	아마 접종	아마 접종받지 않을 것	절대 접종받지 않겠다	모름 응답 거절
전체	1,000	1,000	71%	43%	29%	14%	5%	10%
지역별								
서울	195	191	70%	40%	30%	16%	4%	10%
인천/경기	312	311	71%	40%	31%	13%	6%	11%
강원	30	30	-	-	-	-	-	-
대전/세종/충청	103	106	72%	46%	26%	10%	6%	12%
광주/전라	97	98	76%	54%	22%	14%	1%	8%
대구/경북	98	98	74%	42%	32%	13%	8%	6%
부산/울산/경남	151	152	69%	43%	26%	16%	4%	11%
제주	14	13	-	-	-	-	-	-
성별								
남성	508	496	76%	47%	29%	11%	6%	8%
여성	492	504	67%	38%	28%	16%	5%	12%
연령별								
18~29세	175	178	64%	26%	37%	20%	7%	9%
30대	136	156	64%	23%	41%	20%	3%	13%
40대	176	188	72%	45%	26%	14%	7%	8%
50대	208	196	76%	48%	28%	10%	5%	9%
60대 이상	305	282	77%	58%	19%	8%	5%	10%
주요 지지 정당별								
국민의힘	219	213	69%	43%	26%	10%	9%	13%
더불어민주당	371	377	77%	50%	27%	12%	3%	8%
정의당	47	47	-	-	-	-	-	-
무당(無黨)층	292	294	65%	34%	32%	18%	5%	12%
직업별								
농/임/어업	27	25	-	-	-	-	-	-
자영업	140	138	72%	44%	29%	12%	5%	11%
기능노무/서비스	150	147	71%	50%	21%	13%	7%	9%
사무/관리	289	303	71%	40%	32%	16%	5%	8%
전업주부	173	168	70%	40%	29%	14%	4%	12%
학생	79	81	67%	28%	39%	16%	7%	10%
무직/은퇴/기타	142	138	72%	48%	24%	11%	7%	11%
생활 수준별								
상/중상	172	178	66%	39%	28%	15%	6%	13%
중	452	452	74%	43%	30%	14%	4%	8%
중하	200	201	72%	39%	32%	12%	6%	10%
하	151	145	73%	51%	22%	11%	6%	10%
성향별								
보수	255	253	74%	44%	30%	9%	6%	11%
중도	301	300	71%	37%	34%	16%	4%	9%
진보	275	284	74%	49%	25%	15%	4%	7%
모름/응답거절	169	162	64%	40%	24%	13%	8%	15%
대통령 직무								
긍정 평가자	386	390	83%	56%	28%	10%	1%	6%
부정 평가자	502	501	63%	33%	30%	17%	8%	12%
코로나19 정부 대응								
잘하고 있다	577	577	80%	53%	28%	11%	1%	7%
잘못하고 있다	317	319	58%	27%	30%	17%	11%	14%
코로나19 감염								
걱정된다	731	732	74%	43%	31%	11%	4%	10%
걱정되지 않는다	263	262	64%	41%	23%	20%	8%	8%
코로나19 백신								
가능성 있다	613	622	73%	42%	31%	14%	4%	9%
가능성 없다	308	303	69%	42%	27%	15%	8%	9%
백신 부작용								
걱정된다	706	715	66%	33%	33%	17%	6%	11%
걱정되지 않는다	266	259	90%	70%	20%	4%	3%	3%

- 50사례 미만은 수치 제시하지 않음. 한국갤럽 데일리 오피니언 제436호 www.gallup.co.kr

질문) 귀하는 코로나19 백신 부작용이 있을까 봐 걱정되십니까, 걱정되지 않습니까? (4점 척도)

## 코로나19 백신 부작용 우려감

2021년 2월 3주 (16~18일)	조사완료 사례수 (명)	가중적용 사례수 (명)	코로나19 백신 부작용 우려 정도					
			걱정된다 (계)	별로		전혀 걱정되지 않는다	모름 응답 거절	
				매우 걱정된다	어느정도 걱정된다			걱정되지 않는다
전체	1,000	1,000	71%	25%	47%	15%	11%	3%
지역별								
서울	195	191	71%	24%	47%	18%	10%	
인천/경기	312	311	74%	25%	49%	12%	10%	4%
강원	30	30	-	-	-	-	-	-
대전/세종/충청	103	106	72%	23%	50%	16%	9%	3%
광주/전라	97	98	68%	18%	50%	15%	14%	3%
대구/경북	98	98	72%	34%	38%	18%	7%	3%
부산/울산/경남	151	152	69%	22%	46%	15%	13%	3%
제주	14	13	-	-	-	-	-	-
성별								
남성	508	496	64%	18%	46%	19%	14%	2%
여성	492	504	79%	31%	47%	12%	7%	3%
연령별								
18~29세	175	178	85%	33%	52%	10%	4%	1%
30대	136	156	79%	23%	56%	13%	5%	2%
40대	176	188	70%	23%	47%	20%	9%	1%
50대	208	196	67%	18%	49%	17%	14%	2%
60대 이상	305	282	63%	26%	37%	16%	16%	5%
주요 지지 정당별								
국민의힘	219	213	74%	33%	40%	15%	9%	2%
더불어민주당	371	377	66%	13%	53%	17%	15%	2%
정의당	47	47	-	-	-	-	-	-
무당(無黨)층	292	294	77%	34%	42%	13%	6%	4%
직업별								
농/임/어업	27	25	-	-	-	-	-	-
자영업	140	138	69%	20%	48%	15%	15%	1%
기능노무/서비스	150	147	64%	23%	42%	17%	15%	4%
사무/관리	289	303	73%	25%	48%	17%	9%	1%
전업주부	173	168	74%	29%	45%	13%	9%	4%
학생	79	81	81%	29%	52%	15%	2%	1%
무직/은퇴/기타	142	138	72%	25%	48%	11%	12%	5%
생활 수준별								
상/중상	172	178	70%	23%	47%	18%	10%	2%
중	452	452	71%	23%	48%	16%	11%	2%
중하	200	201	76%	29%	47%	13%	9%	2%
하	151	145	69%	25%	44%	14%	13%	3%
성향별								
보수	255	253	72%	26%	46%	17%	8%	3%
중도	301	300	76%	25%	51%	13%	10%	1%
진보	275	284	68%	17%	51%	18%	14%	0%
모름/응답거절	169	162	68%	34%	34%	13%	9%	10%
대통령 직무								
긍정 평가자	386	390	65%	10%	55%	18%	15%	2%
부정 평가자	502	501	77%	35%	42%	14%	7%	2%
코로나19 정부 대응								
잘하고 있다	577	577	68%	16%	53%	16%	13%	2%
잘못하고 있다	317	319	76%	39%	37%	14%	7%	3%
코로나19 백신								
감염 걱정된다	731	732	78%	28%	49%	13%	7%	3%
걱정되지 않는다	263	262	54%	14%	40%	22%	21%	2%
백신 접종 의향								
반드시 접종	437	426	55%	11%	44%	22%	20%	2%
아마 접종	285	288	82%	21%	60%	15%	3%	0%
아마 비접종	132	135	91%	48%	43%	6%	3%	1%
절대 비접종	51	52	80%	60%	20%	4%	11%	6%

- 50사례 미만은 수치 제시하지 않음. 한국갤럽 데일리 오피니언 제436호 www.gallup.co.kr

● 코로나19 감염\*백신 부작용 우려 여부별 교차 집계표

2021년 2월 3주 (16~18일)	조사완료 사례수 (명)	가중적용 사례수 (명)	코로나19 감염*백신 부작용 우려			
			감염· 백신부작용 둘 다 걱정	코로나19 감염만 걱정	백신 부작용만 걱정	둘 다 걱정되지 않음
전체	1,000	1,000	57%	16%	15%	12%
성별						
남성	508	496	49%	20%	15%	15%
여성	492	504	64%	13%	15%	9%
연령별						
18~29세	175	178	64%	9%	22%	6%
30대	136	156	61%	13%	18%	7%
40대	176	188	56%	13%	14%	17%
50대	208	196	55%	20%	12%	14%
60대 이상	305	282	53%	23%	10%	14%
성/ 연령별						
남성 18~29세	90	92	54%	12%	26%	8%
남성 30대	79	81	54%	14%	21%	11%
남성 40대	98	96	47%	20%	11%	22%
남성 50대	105	99	42%	29%	10%	19%
남성 60대 이상	136	128	51%	24%	10%	16%
여성 18~29세	85	86	74%	6%	17%	3%
여성 30대	57	75	68%	12%	16%	4%
여성 40대	78	92	65%	6%	17%	12%
여성 50대	103	97	67%	9%	15%	9%
여성 60대 이상	169	154	54%	23%	11%	12%
백신 접종 의향						
반드시 접종	437	426	46%	28%	9%	17%
아마 접종	285	288	69%	10%	13%	8%
아마 비접종	132	135	59%	2%	32%	7%
절대 비접종	51	52	52%	5%	28%	14%

- 한국갤럽 데일리 오피니언 제436호 www.gallup.co.kr

● 코로나19 감염\*백신 부작용 우려 여부별 세분집단 구성비

2021년 2월 3주 (16~18일)	가중적용 사례수 (명)	구성비				
		전체 (100%)	감염· 백신부작용 둘 다 걱정 (57%)	코로나19 감염만 걱정 (16%)	백신 부작용만 걱정 (15%)	둘 다 걱정되지 않음 (12%)
(세분집단 크기)		(100%)	(57%)	(16%)	(15%)	(12%)
전체	1,000	100%	100%	100%	100%	100%
성별						
남성	496	50%	43%	61%	50%	63%
여성	504	50%	57%	39%	50%	37%
연령별						
18~29세	178	18%	20%	10%	27%	8%
30대	156	16%	17%	13%	19%	9%
40대	188	19%	18%	15%	18%	27%
50대	196	20%	19%	23%	16%	22%
60대 이상	282	28%	26%	40%	20%	33%
성/ 연령별						
남성 18~29세	92	9%	9%	7%	17%	6%
남성 30대	81	8%	8%	7%	11%	7%
남성 40대	96	10%	8%	11%	7%	17%
남성 50대	99	10%	7%	18%	6%	15%
남성 60대 이상	128	13%	11%	18%	8%	17%
여성 18~29세	86	9%	11%	3%	10%	2%
여성 30대	75	7%	9%	6%	8%	2%
여성 40대	92	9%	11%	3%	10%	9%
여성 50대	97	10%	11%	6%	10%	7%
여성 60대 이상	154	15%	15%	21%	12%	16%
백신 접종 의향						
반드시 접종	426	43%	35%	73%	25%	60%
아마 접종	288	29%	35%	18%	26%	19%
아마 비접종	135	14%	14%	2%	30%	8%
절대 비접종	52	5%	5%	2%	10%	6%

- 한국갤럽 데일리 오피니언 제436호 www.gallup.co.kr

# 한국갤럽 데일리 오피니언

한국갤럽조사연구소는 1974년 6월 박무익 회장이 설립한 한국 최초의 법인 형태 조사 전문 회사입니다.  
1980년대부터 대통령 직무 수행 평가와 정당 지지도 조사 결과를 발표해 왔으며, 우리 국민의 71%가 한국갤럽을 알고 있습니다.



한국갤럽은 2012년부터 조사의 중립성, 지속성, 대표성을 확보한 '한국갤럽 데일리 오피니언'으로 매주 새로운 결과를 전합니다.

- **중립성**: 정치권, 이해 관계자, 특정 언론의 의뢰가 아닌, **한국갤럽이 자체 기획, 운영, 공개합니다.**
- **지속성**: 특정 이벤트, 특정 시기, 단 하루의 조사 표본 영향력을 최소화하기 위해 **연중 매주 추적 조사합니다.**
- **대표성**: 전국 유권자 모집단의 특성을 최대한 반영하기 위해 **무선 RDD 표본 프레임**을 이용합니다.



무작위로 생성한 휴대전화 번호를 이용해 한국갤럽 조사원이 전화를 걸어 매주 화~목 사흘간 약 1,000명 유효표본을 확보합니다.  
수집한 데이터는 전국 8권역, 성/연령대 특성 비율로 사후 셀(Cell) 가중처리합니다.



**한국갤럽 홈페이지 갤럽리포트 게시판을 통해 공개한 자료**는 모두 한국갤럽의 자산이므로 상업적 용도의 재판매를 금지합니다.

- **기사, 논문, SNS 공유 등 재판매 이외 용도로는 누구나, 무료로, 자유롭게 이용하실 수 있습니다.**
- 인용하실 때는 반드시 출처를 밝혀 주십시오. 가능하면 조사 기간, 방법, 표본크기 등 개요까지 함께 표시하실 것을 권장합니다.
- 저희는 소수점 아래 수치를 제시하지 않는 것을 원칙으로 하고 있으니, 인용하실 때도 그에 따라 주실 것을 당부합니다.

한국갤럽 조사에 관심 가져주셔서 고맙습니다.

- 문의: 전화 02-3702-2100(대표)/2571/2621/2622 또는 [홈페이지 Q&A](#)
- 주소: (본관) 03167 서울시 종로구 사직로 70, (신관) 03042 서울시 종로구 자하문로 70

이 문서에는 네이버 나눔글꼴과 한글과컴퓨터 함초롬체를 썼습니다.