

# 한국갤럽 데일리 오피니언

---

제435호 2021년 2월 1주

대통령 직무 수행 평가, 긍·부정 평가 이유 | 정당 지지도 |

[차기 정치 지도자 선호도\(자유응답\)](#), [내년 대통령선거 결과 기대](#) | [가덕도 신공항 건설 찬반](#) | [설 기간 이동·친지 만남 계획](#)

## 조사 개요

- 조사기간: 2021년 2월 2~4일
- 표본추출: 휴대전화 RDD 표본 프레임에서 무작위 추출(집전화 RDD 15% 포함)
- 응답방식: 전화조사원 인터뷰
- 조사대상: 전국 만 18세 이상 1,002명
- 표본오차:  $\pm 3.1\%$ 포인트(95% 신뢰수준)
- 응답률: 15%(총 통화 6,880명 중 1,002명 응답 완료)
- 의뢰처: 한국갤럽 자체 조사

갤럽리포트 G20210205

한국갤럽 데일리 오피니언 독자 여러분, 안녕하십니까?

1974년 문을 연 저희 연구소가 지금까지 얻은 명성은 저희 조사에 협조해주신 우리 국민 덕분입니다.

저희는 그에 보답하는 마음으로 1970년대부터 자체 조사 결과로 단행본을 펴냈고, 1990년대에는 조사 전문 데이터베이스를 구축했습니다.

2012년부터는 자체 조사를 정례화해 매주 새로운 결과를 공개하며, 누구나 무료로 활용할 수 있도록 했습니다.

여론조사의 홍수 속에 '정확한 자' 하나를 제공하고자 시작한 저희 노력이 여론의 흐름을 읽으시는 데 도움되기를 바랍니다.

한국갤럽에 몸 담고 있는 한 사람, 한 사람은 공정하고 신뢰받는 조사회사로서 사명을 다하기 위해 계속 노력하겠습니다.



### 한국갤럽 데일리 오피니언

조사원이 직접 묻고 응답 받는 인터뷰 방식으로 진행합니다.

전국 유권자 대표성을 최대한 확보하고자 무작위발생(RDD: Random Digit Dialing)한 휴대전화 번호를 기본 표본추출틀로 합니다. 단, 휴대전화만으로는 접근하기 어려운 여성, 고연령대 일부는 무작위발생한 집전화번호 조사로 보완합니다(반영 비율 평균 15%).

→ [데일리 오피니언 표본설계: 모집단 정의부터 모수추정까지](#)

→ [전화조사 콜백, 폭넓은 여론 수렴을 위한 필수 절차입니다: 콜 차수별 응답자 프로파일·정치적 성향 분석](#)



### 여론조사 바로보기

자주 물으시는 질문과 답글, 여론조사에 대한 이해를 돕는 한국갤럽 홈페이지 게시물 링크입니다. 클릭하면 연결됩니다.

1 → [조사방법이 다르면 결과도 다릅니다: 같은 시기 상반된 조사 결과가 나오는 이유](#)

2 → [표본오차보다 훨씬 작은 변동에 의미를 부여하는 행위는 해석이 아니라 소설과 다름없습니다](#)

3 → [여론조사 결과는 옳고 그름의 잣대가 아니라, 다양한 의견의 중간점이 어디쯤인지 가능하는 이정표 역할을 할 뿐입니다](#)

4 → [평소 정당 지지도는 현시점 유권자의 정당에 대한 태도로, 선거 결과에 대한 예측이 아닙니다](#)

5 → [오보\(誤報\)에 가까울 만큼 여론조사에 대한 무지\(無知\)를 드러낸 기사가 많습니다: 부끄러운 여론조사 보도](#)

6 → [여론조사는 정치 도구가 아니라 확률과 통계에 기반한 과학적 절차입니다: 한계와 오해](#)

7 → [한국갤럽 유무선RDD 전화조사, 선거여론조사 관련 학술 논문 다운로드](#)

8 → [여론조사의 이해와 활용에 관한 다양한 시각을 담은 기사/칼럼/인터뷰](#)

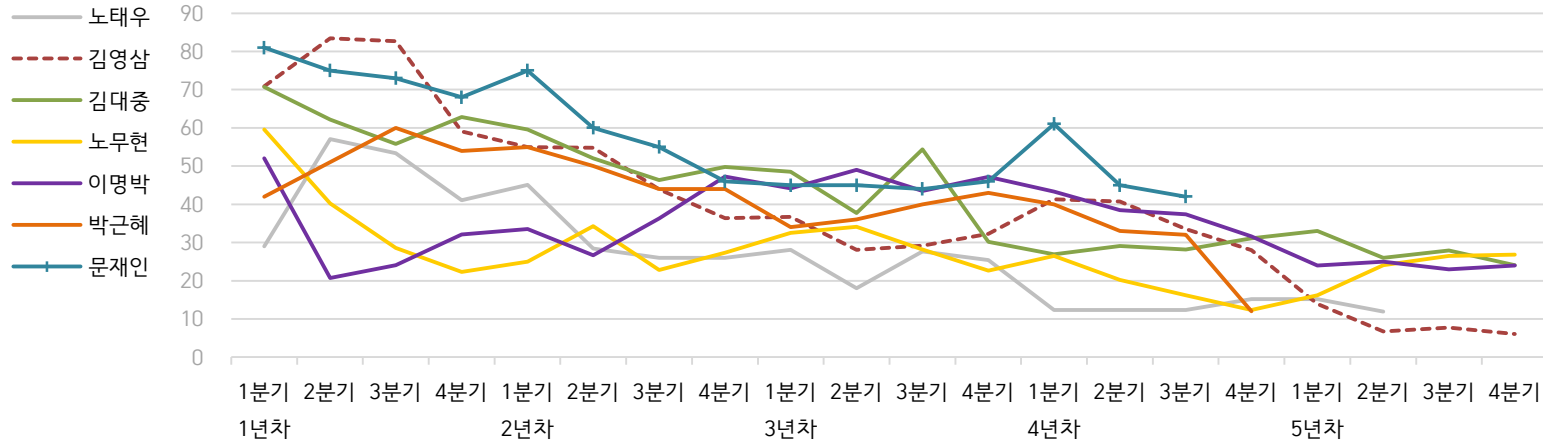
9 → [한국갤럽 데일리 오피니언의 시작: 사회적 책임과 중립\(中立\)](#)

# 한국갤럽 역대 대통령 직무 수행 평가 1988~2021

1988~2011년은 분기 내 여러 조사 결과의 중위수 기준, 2012년 이후는 한국갤럽 데일리 오피니언 매주 조사 분기별 통합 결과, '잘하고 있다' → 긍정, '잘못하고 있다' → 부정 평가 비율

질문) 귀하는 ○○○ 대통령이 대통령으로서의 직무를 잘 수행하고 있다고 보십니까, 아니면 잘못 수행하고 있다고 보십니까? (긍정/부정을 답하지 않은 경우 재질문)  
 굳이 말씀하신다면, '잘하고 있다'와 '잘못하고 있다' 중 어느 쪽입니까?

## ● 역대 대통령 직무 수행 긍정률 (%)



## ◎ 역대 대통령 직무 수행 평가 (%)

역대 대통령	재임연차	1년차				2년차				3년차				4년차				5년차				
		분기	1분기	2분기	3분기	4분기	1분기	2분기	3분기	4분기	1분기	2분기	3분기	4분기	1분기	2분기	3분기	4분기	1분기	2분기	3분기	4분기
13대 노태우 (1988~1993)	긍정	29	57	53	41	45	28	26	-	28	18	28	25	12	-	-	15	-	12	-	-	-
	부정	46	16	25	27	25	41	45	-	40	62	55	54	40	-	-	41	-	56	-	-	
14대 김영삼 (1993~1998)	긍정	71	83	83	59	55	55	44	36	37	28	29	32	41	41	34	28	14	7	8	6	
	부정	7	4	6	18	24	21	25	33	34	41	45	39	33	37	40	47	65	74	78	74	
15대 김대중 (1998~2003)	긍정	71	62	56	63	60	52	46	50	49	38	54	30	27	29	28	31	33	26	28	24	
	부정	7	11	17	14	16	22	29	24	20	26	18	51	55	52	49	49	41	53	52	56	
16대 노무현 (2003~2008)	긍정	60	40	29	22	25	34	23	27	33	34	28	23	27	20	16	12	16	24	27	27	
	부정	19	41	53	62	57	46	60	57	55	53	61	67	63	70	74	79	78	66	64	62	
17대 이명박 (2008~2013)	긍정	52	21	24	32	34	27	36	47	44	49	44	47	43	39	37	32	25	25	23	24	
	부정	29	69	65	55	55	55	55	45	45	41	43	41	49	54	55	60	62	58	59	63	
18대 박근혜 (2013~2017)	긍정	42	51	60	54	55	50	44	44	34	36	40	43	40	33	32	12					
	부정	23	23	21	33	34	39	46	45	56	54	51	46	49	53	55	80					
19대 문재인 (2017~2022)	긍정	81	75	73	68	75	60	55	46	45	45	44	46	61	45	42						
	부정	11	17	19	23	15	30	36	44	45	46	48	46	30	45	48						

- 역대 대통령 평가에는 모두 동일 질문 방식 적용(2점 척도, 재질문 1회). 한국갤럽 데일리 오피니언 [www.gallup.co.kr](http://www.gallup.co.kr)

- 박근혜 대통령 4년차 4분기 직무 긍정률: 2016년 10월 4주간 평균 24% → 11~12월 6주간 평균 5%. 2017년 3월 10일 탄핵

- 문재인 대통령은 2017년 5월 10일 취임, 30일부터 직무 평가 시작. 1년차 1분기는 6월 평균, 2분기 7~9월, 3분기 10~12월, 4분기는 이듬해(2018년) 1~3월 평균

## 주간 응답자 특성표

주요 분석 단위별 표본오차(95% 신뢰수준 기준)와 지역/성/지지정당/직업/생활수준/성향과 연령 분포 구성입니다. 2020년 12월 행정안전부 주민등록인구 기준 8개 권역/성/연령별 셀 가중 결과

- 질문** - 귀하는 어느 시도에 살고 계십니까? 주소지 기준으로 말씀해 주십시오. (저희가 전화번호를 무작위 추출해 지역을 알지 못합니다.)
- 실례지만, 귀하의 연세는 올해 만으로 어떻게 되십니까?
  - 귀하의 직업은 무엇입니까?
  - 우리 국민들의 생활수준을 상, 중상, 중, 중하, 하의 다섯 단계로 나눈다면 귀댁 생활수준은 어디에 속한다고 생각하십니까?
  - 귀하 본인의 정치적 성향은 다음 중 어디에 해당한다고 생각하십니까? (보기 제시) 매우 보수적 / 약간 보수적 / 중도적 / 약간 진보적 / 매우 진보적

응답자 특성표 2021년 2월 1주 (2~4일)	조사완료		목표할당		가중값 배율 (B/A)	표본오차 95% 신뢰수준
	사례수 (명) (A)	비율	사례수 (명) (B)	비율		
전체	1,002	100%	1,000	100%	1.00	±3.1%P
지역별						
서울	191	19%	191	19%	1.00	±7.1%P
인천/경기	312	31%	311	31%	1.00	±5.5%P
강원	30	3%	30	3%	1.01	±17.9%P
대전/세종/충청	106	11%	106	11%	1.00	±9.5%P
광주/전라	99	10%	98	10%	0.99	±9.8%P
대구/경북	99	10%	98	10%	0.99	±9.8%P
부산/울산/경남	152	15%	152	15%	1.00	±7.9%P
제주	13	1%	13	1%	0.97	±27.2%P
성별						
남성	499	50%	496	50%	0.99	±4.4%P
여성	503	50%	504	50%	1.00	±4.4%P
연령별						
18~29세	170	17%	178	18%	1.05	±7.5%P
30대	140	14%	156	16%	1.11	±8.3%P
40대	185	18%	188	19%	1.02	±7.2%P
50대	207	21%	196	20%	0.95	±6.8%P
60대 이상	300	30%	282	28%	0.94	±5.7%P

- 표본오차는 조사완료 사례수 기준. 한국갤럽 데일리 오피니언 제435호
- 목표할당 사례수는 2020년 12월 행안부 주민등록인구 지역/성/연령별 비율 기준 인원

응답자 특성표 2021년 2월 1주 (2~4일)	조사완료 사례수 (명)	주민등록인구 기준 가중값 적용 결과					
		가중적용 사례수	연령 분포				
			18~29세	30대	40대	50대	60대+
전체	1,002	1,000	18%	16%	19%	20%	28%
지역별							
서울	191	191	19%	17%	18%	18%	27%
인천/경기	312	311	19%	17%	20%	20%	24%
강원	30	30	-	-	-	-	-
대전/세종/충청	106	106	17%	15%	19%	19%	29%
광주/전라	99	98	17%	13%	18%	20%	33%
대구/경북	99	98	16%	13%	18%	20%	32%
부산/울산/경남	152	152	17%	14%	18%	20%	30%
제주	13	13	-	-	-	-	-
성별							
남성	499	496	19%	16%	19%	20%	26%
여성	503	504	17%	15%	18%	19%	31%
주요 지지 정당별							
국민의힘	231	225	10%	9%	15%	24%	42%
더불어민주당	356	356	13%	18%	24%	20%	24%
정의당	51	53	30%	12%	15%	22%	22%
무당(無黨)층	279	283	28%	17%	14%	17%	24%
직업별							
농/임/어업	25	24	-	-	-	-	-
자영업	169	164	5%	9%	22%	37%	28%
기능노무/서비스	131	131	12%	12%	27%	25%	24%
사무/관리	279	288	17%	35%	27%	16%	4%
전업주부	185	180	0%	9%	16%	19%	56%
학생	86	89	98%	2%			
무직/은퇴/기타	127	124	14%	4%	7%	14%	62%
생활수준별							
상/중상	175	178	27%	20%	20%	17%	15%
중	426	428	20%	18%	21%	18%	23%
중하	210	210	17%	16%	20%	23%	24%
하	173	167	4%	5%	15%	22%	55%
성향별							
보수	248	246	15%	11%	21%	21%	33%
중도	313	316	18%	24%	19%	18%	21%
진보	277	276	22%	14%	22%	22%	20%
모름/응답거절	164	163	15%	8%	10%	18%	49%
평소 정치에 관심이							
많이 있다	250	247	8%	10%	19%	25%	38%
약간 있다	464	464	17%	19%	20%	18%	25%
별로 없다	188	189	24%	15%	20%	22%	18%
전혀 없다	75	75	42%	16%	11%	9%	22%

- 50사례 미만은 수치 제시하지 않음. 한국갤럽 데일리 오피니언 제435호 www.gallup.co.kr

## 조사완료 응답자 특성표

2021년 2월 1주 (2~4일)		조사완료 사례수 (명)			목표할당 사례수 (명)		
		계	남성	여성	계	남성	여성
전국	합계	1,002	499	503	1,000	496	504
	18~29세	170	83	87	178	93	85
	30대	140	77	63	156	80	76
	40대	185	99	86	188	96	92
	50대	207	103	104	196	99	97
	60대 이상	300	137	163	282	128	154
서울	소계	191	92	99	191	92	99
	18~29세	36	17	19	37	18	19
	30대	34	17	17	33	17	17
	40대	34	18	16	35	17	17
	50대	35	17	18	35	17	18
	60대 이상	52	23	29	52	23	28
인천/경기	소계	312	156	156	311	156	155
	18~29세	55	24	31	58	30	28
	30대	47	27	20	52	27	25
	40대	65	35	30	63	32	31
	50대	65	32	33	62	31	31
	60대 이상	80	38	42	76	35	41
강원	소계	30	15	15	30	15	15
	18~29세	5	2	3	5	3	2
	30대	2	1	1	4	2	2
	40대	5	3	2	5	3	2
	50대	6	3	3	6	3	3
	60대 이상	12	6	6	10	5	6
대전/세종/충청	소계	106	55	51	106	53	52
	18~29세	19	10	9	18	10	8
	30대	14	9	5	16	9	8
	40대	16	10	6	20	10	10
	50대	23	11	12	20	11	10
	60대 이상	34	15	19	31	14	17
광주/전라	소계	99	49	50	98	49	50
	18~29세	14	8	6	17	9	8
	30대	13	7	6	13	7	6
	40대	18	8	10	17	9	8
	50대	21	11	10	19	10	9
	60대 이상	33	15	18	32	14	18
대구/경북	소계	99	49	50	98	49	50
	18~29세	16	8	8	16	9	7
	30대	10	6	4	13	7	6
	40대	18	9	9	17	9	9
	50대	21	11	10	20	10	10
	60대 이상	34	15	19	32	14	18
부산/울산/경남	소계	152	76	76	152	75	77
	18~29세	23	13	10	25	14	12
	30대	17	9	8	22	11	11
	40대	27	15	12	28	14	14
	50대	33	16	17	31	15	15
	60대 이상	52	23	29	46	21	25
제주	소계	13	7	6	13	6	6
	18~29세	2	1	1	2	1	1
	30대	3	1	2	2	1	1
	40대	2	1	1	3	1	1
	50대	3	2	1	3	1	1
	60대 이상	3	2	1	3	2	2

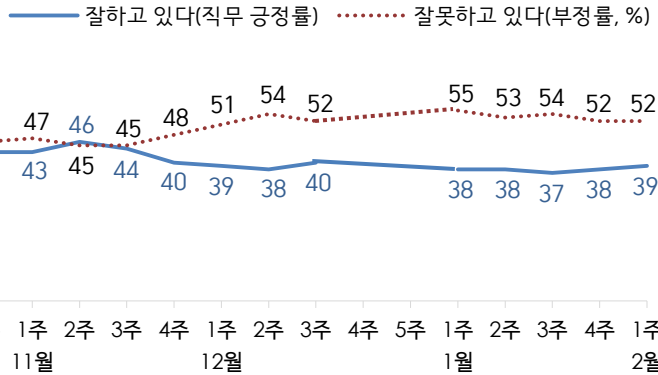
2019년 8월 1일부터 시행 중인 중앙선거여론조사심의위원회 선거여론조사기준 개정안에 따라 지역(8개 권역)/성/연령별 조사완료 사례수와 목표할당 사례수를 함께 제시합니다. 목표할당 사례수 합계나 소계는 최대 ±2까지 차이가 날 수 있습니다. 1,000명을 권역(8)\*성(2)\*연령대(5)=80개 셀별 할당 시 소수점 아래 반올림 때문입니다. 이는 조사 결과 해석에는 어떤 영향도 주지 않는 자연스럽고 불가피한 현상입니다. 응답자 특성표의 목표 할당 사례수는 2020년 12월 말 행안부 주민등록인구 기준입니다.

# 대통령 직무 수행 평가, 정당 지지도 - 최근 20주 지표 추이

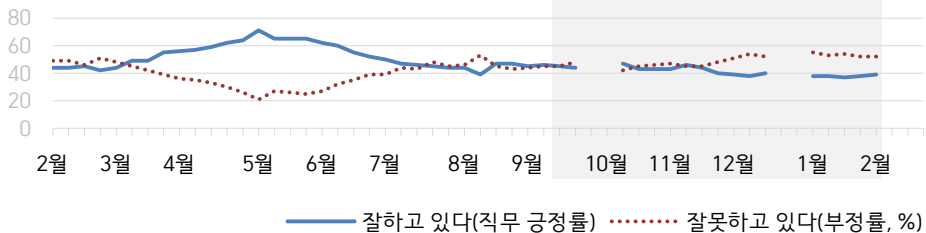
매주 화~목 조사 | 휴대전화 RDD 조사(집전화 RDD 보완) | 매주 유효표본 약 1,000명 | 표본오차 ±3.1%포인트(95% 신뢰수준) | 최근 20주 평균 응답률 15%

**질문)** 귀하는 문재인 대통령이 대통령으로서의 직무를 잘 수행하고 있다고 보십니까, 아니면 잘못 수행하고 있다고 보십니까? (긍정/부정을 답하지 않은 경우 재질문) 굳이 말씀하신다면, '잘하고 있다'와 '잘못하고 있다' 중 어느 쪽입니까?

## ● 대통령 직무 수행 평가 - 최근 20주



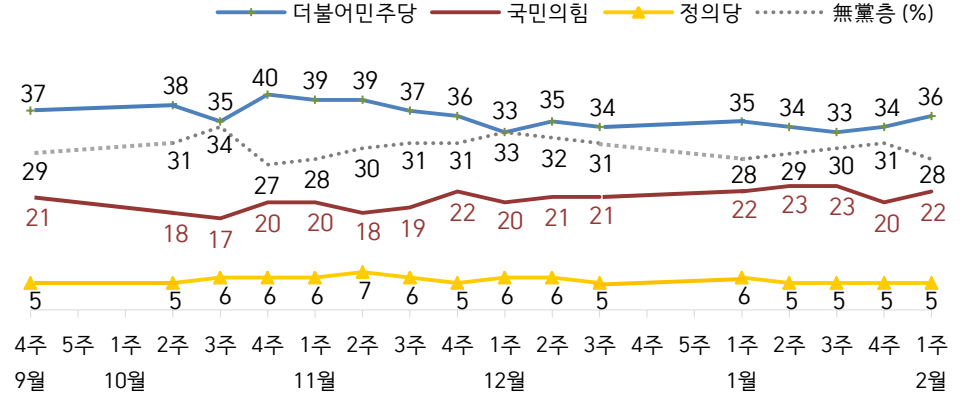
## ● 대통령 직무 수행 평가 - 2020/2021년



- 2020년 1월 4주(설), 10월 1~2주(추석 특별방역기간), 12월 4~5주(연말) 조사 함  
- 한국갤럽 데일리 오피니언 제435호 [www.gallup.co.kr](http://www.gallup.co.kr)

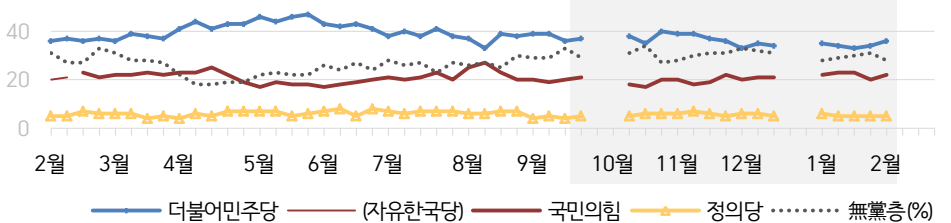
**질문)** 귀하는 다음 중 어느 정당 또는 단체를 지지하십니까? 보기를 순환하여 불러드리겠습니다. ('모름/없음'인 경우 재질문) 그럼, 본인 성향은 어느 정당/단체에 조금이라도 더 가깝습니까?  
- 원내 2인 이상 정당 기준 보기 제시

## ● 정당 지지도 - 최근 20주



\*국민의당 4%, 열린민주당 3%, 그 외 정당/단체 1%

## ● 주요 정당 지지도 - 2020/2021년



- 미래통합당, 9월 2일 당명 변경. 무당(無黨)층='현재 지지하는 정당 없음/모름/응답거절'  
- 2020년 1월 4주(설), 10월 1~2주(추석 특별방역기간), 12월 4~5주(연말) 조사 함  
- 한국갤럽 데일리 오피니언 제435호 [www.gallup.co.kr](http://www.gallup.co.kr)

# 최근 6주간 대통령 직무 수행 평가와 주요 정치 이슈

질문) 귀하는 문재인 대통령이 대통령으로서의 직무를 잘 수행하고 있다고 보십니까, 혹은 잘못 수행하고 있다고 보십니까?  
(긍정/부정을 답하지 않은 경우 재질문) 굳이 말씀하신다면, '잘하고 있다'와 '잘못하고 있다' 중 어느 쪽입니까?

## ● 대통령 직무 수행 평가 - 최근 6주

— 잘하고 있다(직무 긍정률) — 잘못하고 있다(부정률, %)



12월 5주(12/28~1/1)	1월 1주(5~7일)	2주(12~14일)	3주(19~21일)	4주(26~28일)	2월 1주(2~4일)
28   文, 변창흠 국토부장관 임명 - 중대재해법 정부안 제출 29   주한미국 백신 접종 시작 30   청와대 비서실장 유영민 임명 등 일부 참모진 개편 31   국내 인구 100% 초과 백신 물량 확보 1   이낙연, '대통령 사면' 언급 - 낙태죄 효력 상실 * 25~31 일일 확진 평균 1,030명 * 동부구치소 집단 감염	2   거리두기 2.5단계 2주 연장 4   이란, 한국 유조선 나포 - 전국 5인 이상 사적 모임 금지 5   '중대재해 처벌 수위' 여야 합의안, 정부안보다 후퇴 6   경찰청장, '정인이 사건' 대응 미흡 사과 - KOSPI 첫 3,000, 비트코인 급등 8   중대재해처벌법, 아동학대 방지법 등 국회 통과 * 1~7 일일 확진 평균 850명 / 영국 변이 바이러스 전파 확산 * 전직 대통령 사면 관련 공방 * 정의당, '온전한 중대재해기업 처벌법 제정' 촉구 지속 * 美 의사당 난입 폭력 사태	11   文 신년사에서 부동산 문제 사과, 백신 무료 접종 방침, '포용·도약' 이낙연, '이익공유제' 제안 - 3차 재난지원금 지급 시작 - 김정은 북한 노동당 총비서 추대 12   '가습기 메이트' 1심 무죄 판결 13   국민의힘, 양도세 증가 폐지 등 부동산 대책 발표 14   대법, 박근혜 징역 20년 확정 * 8~14 일일 확진 평균 578명 * 다수 정치인 보궐선거 출마 선언 * 4차 재난지원금 논의 * AI 챗봇 '이루다' 윤리 논란 * 美 하원, 트럼프 탄핵소추안 가결	16   거리두기 2.5단계 2주 연장 18   文 신년 온라인 기자회견 - 이재용, 국정농단 파기환송심 2년 6개월 실형·법정구속 19   세월호 참사 특별수사단, 수사 대상 대부분 무혐의 - 안철수, '원샷 경선' 제안 - 김영란법 일시 완화 20   외교·문체·중기부 장관 교체 21   文, 김진욱 초대 공수처장 임명 - '분류작업' 택배사 책임 노사정 합의 / 택배 파업 철회 22   이낙연, 부산 가덕도 신공항 건설 예정지 방문 / 2월 특별법 처리 약속 * 15~21 일일 확진 평균 456명 * 주식 공모도 재개 여부 공방 * 바이든 미국 대통령 취임	25   文, '손실보상 제도화 검토' - 박범계 후보 인사청문회 - 정의당 대표, 성추행으로 사퇴 - 인권위, '박원순 성희롱' 인정 26   작년 경제성장률 -1.0% / IMF 올해 한국 전망치 상향 - 한중 정상 통화 27   文, 법무부장관 임명 재가 - 文, WEF 특별연설 - 택배노조 29일 총파업 예고 - 복지부, 담뱃값 인상 등 국민건강증진종합계획 발표 28   질병청, 예방접종계획 발표 - 최강욱 1심 유죄 - 정의당, 김충철 제명 * 22~28 일일 확진 평균 430명 / IM 선교회 집단 감염 발생 * 서울시장 보궐선거 범야권 단일화 공방	31   거리두기 2.5단계 2주 추가 연장 1   김종인, 가덕신공항 지지·한일 해저터널 건설 언급 - 범야권, '사법농단 연루 의혹' 판사 탄핵소추안 발의 - 정의당 비대위 출범 2   이란, 선장 외 억류 선원 석방 - 가덕신공항 특별법 국회 상정 3   정의당, 재보선 무공천 - 금융위, 5월 대형주 공모도 재개 - 한미 정상 통화 4   국토부, 공공 주도 대도시권 주택 공급 확대 방안 발표 - 대법원장, 거짓 해명 인정 / 법관 탄핵안 가결 * 1/29~2/4 일일 확진 평균 405명 * '북한 원전 추진' 문건 공방 * 류호정, '부당해고' 논란 * 국회 교섭단체 대표 연설 * 4차 재난지원금 관련 당정 이견 * 범야권, 서울시장 보궐선거 단일화 방식 합의

# 대통령 직무 수행 평가 - 최근 6개월 추이 / 상세 결과

2020/2021년 (최근 6개월)	조사완료 사례수 (명)	대통령 직무 수행 평가			
		잘하고 있다	잘못하고 있다	어느 쪽도 아니다	모름/ 응답거절
7월 5주(28~30)	1,001	44%	45%	3%	7%
8월 1주(04~06)	1,000	44%	46%	4%	6%
8월 2주(11~13)	1,001	39%	53%	3%	5%
8월 3주(18~20)	1,002	47%	45%	4%	4%
8월 4주(25~27)	1,002	47%	43%	4%	5%
9월 1주(01~03)	1,002	45%	44%	4%	6%
9월 2주(08~10)	1,002	46%	45%	4%	6%
9월 3주(15~17)	1,000	45%	45%	4%	5%
9월 4주(22~24)	1,002	44%	48%	3%	5%
9월 5주(28~02)	추석 특별방역 기간, 데일리 조사 쉽				
10월 1주(05~09)	추석 특별방역 기간, 데일리 조사 쉽				
10월 2주(13~15)	1,001	47%	42%	4%	7%
10월 3주(20~22)	1,001	43%	45%	5%	6%
10월 4주(27~29)	1,001	43%	46%	4%	7%
11월 1주(03~05)	1,002	43%	47%	4%	6%
11월 2주(10~12)	1,001	46%	45%	4%	5%
11월 3주(17~19)	1,001	44%	45%	4%	7%
11월 4주(24~26)	1,005	40%	48%	5%	7%
12월 1주(01~03)	1,000	39%	51%	4%	6%
12월 2주(08~10)	1,000	38%	54%	3%	5%
12월 3주(15~17)	1,000	40%	52%	3%	5%
12월 4주(21~25)	연말 데일리 조사 쉽				
12월 5주(28~01)	연말 데일리 조사 쉽				
1월 1주(05~07)	1,001	38%	55%	3%	4%
1월 2주(12~14)	1,000	38%	53%	4%	5%
1월 3주(19~21)	1,000	37%	54%	4%	6%
1월 4주(26~28)	1,004	38%	52%	4%	6%
<b>2월 1주(02~04)</b>	<b>1,002</b>	<b>39%</b>	<b>52%</b>	<b>4%</b>	<b>5%</b>

- 한국갤럽 데일리 오피니언 제435호 www.gallup.co.kr

질문) 귀하는 문재인 대통령이 대통령으로서의 직무를 잘 수행하고 있다고 보십니까, 아니면 잘못 수행하고 있다고 보십니까? (긍정/부정을 답하지 않은 경우 재질문) 굳이 말씀하신다면, '잘하고 있다'와 '잘못하고 있다' 중 어느 쪽입니까?

2021년 2월 1주 (2~4일)	조사완료 사례수 (명)	가중적용 사례수 (명)	대통령 직무 수행 평가			
			잘하고 있다	잘못하고 있다	어느 쪽도 아니다	모름/ 응답거절
전체	1,002	1,000	39%	52%	4%	5%
지역별						
서울	191	191	40%	50%	4%	6%
인천/경기	312	311	36%	57%	4%	4%
강원	30	30	-	-	-	-
대전/세종/충청	106	106	39%	51%	4%	6%
광주/전라	99	98	74%	21%	4%	1%
대구/경북	99	98	23%	70%	3%	5%
부산/울산/경남	152	152	33%	55%	5%	7%
제주	13	13	-	-	-	-
성별						
남성	499	496	37%	57%	4%	2%
여성	503	504	40%	48%	4%	8%
연령별						
18~29세	170	178	31%	58%	2%	10%
30대	140	156	43%	50%	3%	4%
40대	185	188	48%	43%	5%	4%
50대	207	196	40%	55%	3%	1%
60대 이상	300	282	34%	54%	6%	6%
주요 지지 정당별						
국민의힘	231	225	6%	91%	2%	0%
더불어민주당	356	356	71%	21%	5%	3%
정의당	51	53	52%	41%	5%	2%
무당(無黨)층	279	283	21%	63%	3%	12%
직업별						
농/임/어업	25	24	-	-	-	-
자영업	169	164	37%	58%	3%	2%
기능노무/서비스	131	131	46%	49%	4%	1%
사무/관리	279	288	47%	45%	4%	4%
전업주부	185	180	35%	55%	6%	5%
학생	86	89	27%	57%	1%	15%
무직/은퇴/기타	127	124	27%	57%	6%	10%
생활 수준별						
상/중상	175	178	36%	58%	3%	2%
중	426	428	41%	51%	3%	4%
중하	210	210	40%	51%	4%	5%
하	173	167	35%	49%	6%	9%
성향별						
보수	248	246	18%	77%	4%	2%
중도	313	316	36%	56%	5%	4%
진보	277	276	65%	30%	3%	3%
모름/응답거절	164	163	32%	46%	6%	17%
평소 정치에 관심이						
많이 있다	250	247	37%	61%	2%	2%
약간 있다	464	464	41%	53%	4%	2%
별로 없다	188	189	39%	50%	6%	6%
전혀 없다	75	75	38%	31%	4%	27%

- 50사례 미만은 수치 제시하지 않음. 한국갤럽 데일리 오피니언 제435호 www.gallup.co.kr



# 대통령 직무 수행 평가 이유

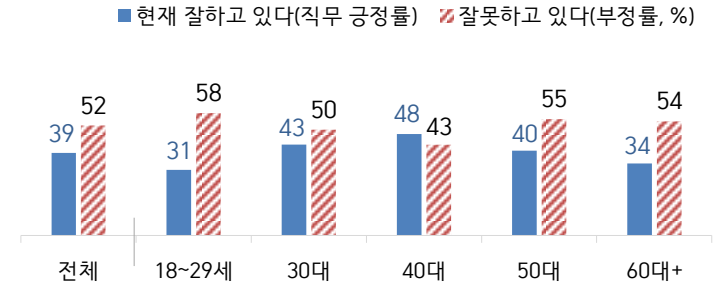
질문) 어떤 점에서 (잘하고/잘못하고 있다고) 생각하시는지 한 가지만 구체적으로 말씀해 주십시오.(자유응답)

대통령 직무 수행 긍정 평가 이유 2021년 2월 2~4일 (긍정 평가자 387명)	
코로나19 대처 (-8)	35%
전반적으로 잘한다	6%
복지 확대 (+3)	6%
최선을 다함/열심히 한다	4%
기본에 충실/원칙대로 함/공정함	3%
외교/국제 관계	2%
안정감/나라가 조용함	2%
소통	2%
국민 입장을 생각한다	2%
서민 위한 노력	2%
정직함/솔직함/투명함	2%
북한 관계/대북 정책	2%
전 정권보다 낫다	2%
검찰 개혁	2%
경제 정책	1%
주관·소신 있다	1%
권위적이지 않다/소탈하다/검소하다	1%
위기 대응/상황 대처	1%
깨끗함/청렴	1%
개혁/적폐청산/개혁 의지	1%
공약 실천	1%
일자리 창출/비정규직 정규직화	1%
기타	2%
모름/응답거절	17%

대통령 직무 수행 부정 평가 이유 2월 2~4일 (부정 평가자 521명)	
부동산 정책 (-3)	21%
경제/민생 문제 해결 부족	12%
북한 관계/대북 정책 (+7)	9%
코로나19 대처 미흡	6%
전반적으로 부족하다	5%
공정하지 못함/내로남불	4%
독단적/일방적/편파적	4%
원전 정책/탈원전 (+3)	4%
인사(人事) 문제	3%
소통 미흡	3%
국론 분열/갈등	3%
신뢰할 수 없음/비호감	2%
주관·소신 부족/여론에 휘둘림	2%
리더십 부족/무능하다	2%
검찰 압박/검찰개혁 추진 문제	2%
공약 실천 미흡	2%
서민 어려움/빈부 격차 확대	1%
과도한 복지	1%
국고/재정 낭비	1%
일자리 문제/고용 부족	1%
세금 인상	1%
사회주의 정책	1%
외교 문제	1%
국민 생각과 동떨어짐	1%
기타	2%
모름/응답거절	5%

※ (+/-) 표시는 지난주 대비 증감폭이  
±3%포인트 이상인 항목(단위: %포인트)  
- 한국갤럽 데일리 제435호 www.gallup.co.kr

## ● 대통령 직무 수행 평가: 연령별 - 2021년 2월 1주(2~4일)



- 성·연령별 대통령 직무 수행 평가, 정당 지지도는 매월 말 공개하는 월 통합 자료 참조  
- 전국 성인 1,002명 전화조사. 한국갤럽 데일리 오피니언 제435호 www.gallup.co.kr

## 정당 지지도 - 최근 6개월 추이

2020/2021년 (최근 6개월)	조사완료 사례수 (명)	현재 지지하는 정당 (정당 지지도)						
		국민의당	국민의힘	더불어 민주당	열린 민주당	정의당	기타	무당층 無黨層
7월 5주(28~30)	1,001	5%	20%	38%	3%	7%	1%	27%
8월 1주(04~06)	1,000	3%	25%	37%	2%	6%	1%	26%
8월 2주(11~13)	1,001	3%	27%	33%	3%	6%	1%	27%
8월 3주(18~20)	1,002	4%	23%	39%	3%	7%	1%	25%
8월 4주(25~27)	1,002	2%	20%	38%	2%	7%	0%	30%
9월 1주(01~03)	1,002	4%	20%	39%	3%	4%	1%	29%
9월 2주(08~10)	1,002	4%	19%	39%	3%	5%	1%	29%
9월 3주(15~17)	1,000	3%	20%	36%	3%	4%	1%	33%
9월 4주(22~24)	1,002	4%	21%	37%	3%	5%	1%	29%
9월 5주(28~02)	추석 특별방역 기간 데일리리 조사 쉽							
10월 1주(05~09)	추석 특별방역 기간 데일리리 조사 쉽							
10월 2주(13~15)	1,001	4%	18%	38%	3%	5%	1%	31%
10월 3주(20~22)	1,001	3%	17%	35%	4%	6%	1%	34%
10월 4주(27~29)	1,001	4%	20%	40%	2%	6%	0%	27%
11월 1주(03~05)	1,002	3%	20%	39%	3%	6%	1%	28%
11월 2주(10~12)	1,001	3%	18%	39%	3%	7%	1%	30%
11월 3주(17~19)	1,001	4%	19%	37%	3%	6%	1%	31%
11월 4주(24~26)	1,005	3%	22%	36%	3%	5%	0%	31%
12월 1주(01~03)	1,000	3%	20%	33%	3%	6%	1%	33%
12월 2주(08~10)	1,000	3%	21%	35%	3%	6%	0%	32%
12월 3주(15~17)	1,000	4%	21%	34%	3%	5%	1%	31%
12월 4주(21~25)	연말 데일리리 조사 쉽							
12월 5주(28~01)	연말 데일리리 조사 쉽							
1월 1주(05~07)	1,001	6%	22%	35%	3%	6%	1%	28%
1월 2주(12~14)	1,000	5%	23%	34%	2%	5%	1%	29%
1월 3주(19~21)	1,000	5%	23%	33%	3%	5%	1%	30%
1월 4주(26~28)	1,004	5%	20%	34%	3%	5%	1%	31%
<b>2월 1주(02~04)</b>	<b>1,002</b>	<b>4%</b>	<b>22%</b>	<b>36%</b>	<b>3%</b>	<b>5%</b>	<b>1%</b>	<b>28%</b>

- 한국갤럽 데일리리 오피니언 제435호 [www.gallup.co.kr](http://www.gallup.co.kr)

질문) 귀하는 다음 중 어느 정당을 지지하십니까? 보기를 순환하여 불러드리겠습니다.  
 ('모름/없음'인 경우 재질문) 그럼, 본인 성향은 어느 정당에 조금이라도 더 가깝습니까?  
 - 국민의당/국민의힘/더불어민주당/열린민주당/정의당, 그 외 정당(자유응답), 없다

2021년 2월 1주 (2~4일)	조사완료 사례수 (명)	가중적용 사례수 (명)	정당 지지도 (현재 지지하는 정당)							없음	모름 응답 거절
			국민의당	국민의힘	더불어 민주당	열린 민주당	정의당	기타	무당층 無黨層		
전체	1,002	1,000	4%	22%	36%	3%	5%	1%	28%	23%	5%
지역별											
서울	191	191	3%	21%	36%	2%	6%	2%	29%	24%	5%
인천/경기	312	311	5%	20%	39%	4%	4%	1%	27%	22%	4%
강원	30	30	-	-	-	-	-	-	-	-	-
대전/세종/충청	106	106	5%	21%	28%	2%	10%		35%	26%	8%
광주/전라	99	98	4%	6%	64%	6%	4%	2%	14%	11%	3%
대구/경북	99	98	3%	37%	21%	4%	6%		30%	24%	6%
부산/울산/경남	152	152	3%	34%	26%	2%	3%	1%	30%	25%	5%
제주	13	13	-	-	-	-	-	-	-	-	-
성별											
남성	499	496	5%	26%	33%	4%	5%	0%	26%	23%	3%
여성	503	504	3%	19%	38%	3%	5%	2%	31%	24%	7%
연령별											
18~29세	170	178	6%	13%	26%	1%	9%	2%	44%	33%	11%
30대	140	156	5%	13%	41%	3%	4%	2%	32%	28%	4%
40대	185	188	4%	18%	46%	5%	4%	1%	21%	20%	2%
50대	207	196	2%	27%	37%	4%	6%	1%	24%	22%	2%
60대 이상	300	282	4%	34%	31%	4%	4%		24%	18%	6%
직업별											
농/임/어업	25	24	-	-	-	-	-	-	-	-	-
자영업	169	164	3%	29%	37%	4%	2%	2%	23%	20%	2%
기능노무/서비스	131	131	4%	22%	39%	3%	9%		24%	22%	2%
사무/관리	279	288	4%	16%	39%	3%	7%	1%	30%	26%	4%
전업주부	185	180	4%	27%	37%	4%	4%	1%	23%	18%	5%
학생	86	89	8%	13%	28%		8%	1%	42%	32%	10%
무직/은퇴/기타	127	124	4%	28%	22%	5%	4%	1%	36%	25%	11%
생활 수준별											
상/중상	175	178	6%	25%	32%	3%	5%		29%	25%	4%
중	426	428	3%	22%	40%	3%	6%	1%	25%	22%	4%
중하	210	210	6%	20%	35%	3%	7%	0%	29%	25%	4%
하	173	167	3%	27%	29%	4%	1%	2%	34%	24%	9%
성향별											
보수	248	246	4%	50%	17%	2%	2%		24%	21%	3%
중도	313	316	6%	20%	30%	4%	5%	2%	33%	28%	5%
진보	277	276	2%	6%	62%	4%	10%	1%	16%	15%	1%
모름/응답거절	164	163	4%	15%	30%	3%	1%	1%	47%	33%	14%
대통령 직무											
긍정 평가자	388	387	2%	4%	65%	6%	7%	1%	15%	12%	4%
부정 평가자	524	521	6%	39%	14%	1%	4%	1%	34%	31%	3%
평소 관심이											
많이 있다	250	247	3%	33%	34%	5%	4%	2%	20%	19%	1%
약간 있다	464	464	6%	23%	42%	3%	6%	0%	20%	19%	2%
별로 없다	188	189	3%	14%	32%	3%	6%	2%	40%	33%	8%
전혀 없다	75	75	3%	4%	19%	4%	3%		68%	43%	26%

- 50사례 미만은 수치 제시하지 않음. 한국갤럽 데일리 오피니언 제435호 www.gallup.co.kr

질문) 귀하는 다음 중 어느 정당을 지지하십니까? 보기를 순환하여 불러드리겠습니다.

(‘모름/없음’인 경우 재질문) 그럼, 본인 성향은 어느 정당에 조금이라도 더 가깝습니까?

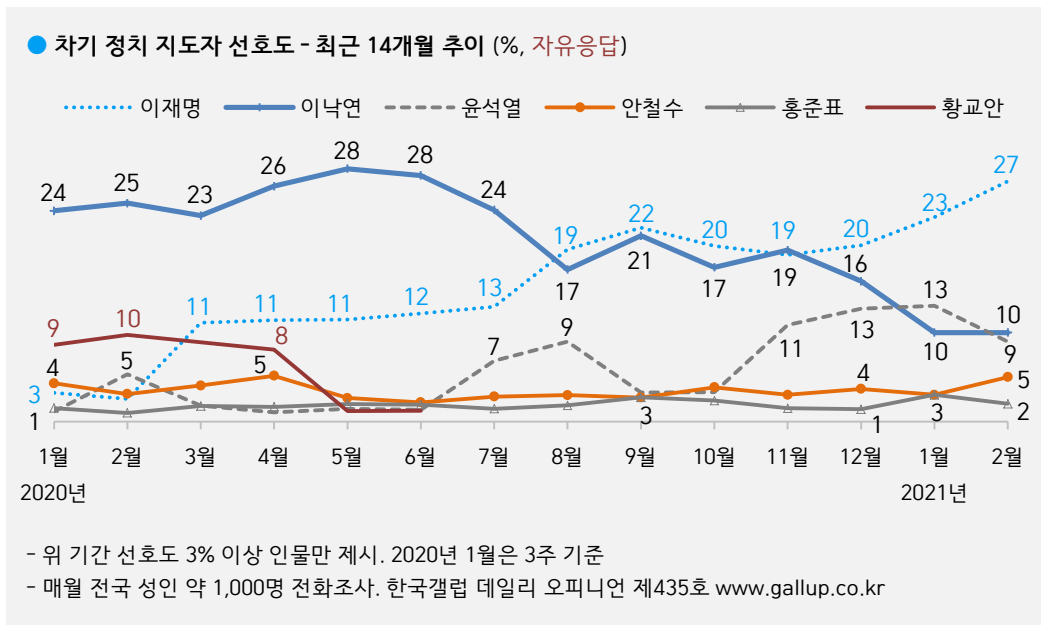
(현재 지지하는 정당이 없는 무당층에게만 추가 질문) 앞에서 귀하는 지지 정당이 없다고 하셨는데요.

굳이 하나를 선택해야 한다면 어느 정당을 선택하시겠습니까? 보기를 순환하여 불러드리겠습니다.

2021년 2월 1주 (2~4일)	조사완료 사례수 (명)	가중적용 사례수 (명)	정당 지지도 - 무당층 선택 포함							없음/ 응답거절	없음	모름 응답 거절
			국민의당	국민의힘	더불어 민주당	열린 민주당	정의당	기타	없음/응답거절			
전체	1,002	1,000	5%	26%	39%	4%	6%	1%	19%	15%	3%	
지역별												
서울	191	191	6%	22%	40%	3%	7%	3%	19%	15%	4%	
인천/경기	312	311	6%	24%	42%	4%	5%	1%	17%	15%	2%	
강원	30	30	-	-	-	-	-	-	-	-	-	
대전/세종/충청	106	106	6%	24%	34%	4%	11%		22%	18%	4%	
광주/전라	99	98	5%	8%	67%	6%	6%	2%	7%	7%		
대구/경북	99	98	4%	41%	23%	4%	8%		20%	17%	4%	
부산/울산/경남	152	152	4%	39%	30%	4%	3%	1%	19%	14%	5%	
제주	13	13	-	-	-	-	-	-	-	-	-	
성별												
남성	499	496	6%	31%	36%	4%	6%	1%	16%	14%	1%	
여성	503	504	4%	21%	41%	4%	6%	2%	21%	16%	6%	
연령별												
18~29세	170	178	9%	16%	31%	2%	11%	2%	28%	25%	3%	
30대	140	156	6%	15%	49%	3%	4%	3%	20%	17%	3%	
40대	185	188	5%	21%	48%	6%	6%	1%	12%	10%	2%	
50대	207	196	3%	30%	38%	4%	6%	1%	17%	16%	1%	
60대 이상	300	282	4%	38%	32%	4%	5%		17%	11%	6%	
직업별												
농/임/어업	25	24	-	-	-	-	-	-	-	-	-	
자영업	169	164	3%	34%	39%	4%	3%	2%	15%	14%	1%	
기능노무/서비스	131	131	6%	23%	39%	3%	10%	1%	18%	13%	5%	
사무/관리	279	288	5%	18%	46%	4%	8%	2%	17%	16%	1%	
전업주부	185	180	4%	32%	39%	5%	4%	1%	16%	12%	4%	
학생	86	89	13%	14%	33%	1%	10%	1%	27%	25%	2%	
무직/은퇴/기타	127	124	6%	35%	23%	6%	4%	1%	25%	15%	10%	
생활 수준별												
상/중상	175	178	6%	30%	35%	4%	7%	1%	16%	16%	1%	
중	426	428	4%	24%	44%	4%	7%	2%	16%	14%	2%	
중하	210	210	7%	23%	37%	4%	8%	0%	20%	15%	5%	
하	173	167	5%	31%	31%	5%	1%	2%	25%	18%	6%	
성향별												
보수	248	246	5%	56%	18%	3%	3%	0%	15%	13%	2%	
중도	313	316	8%	24%	34%	4%	7%	2%	20%	19%	1%	
진보	277	276	2%	7%	67%	4%	11%	1%	8%	8%	0%	
모름/응답거절	164	163	5%	18%	34%	4%	2%	1%	38%	23%	15%	
대통령 직무 평소 정치에 관심이												
긍정 평가자	388	387	2%	4%	70%	7%	8%	1%	9%	7%	2%	
부정 평가자	524	521	8%	46%	16%	2%	5%	1%	22%	19%	3%	
많이 있다	250	247	3%	38%	35%	5%	5%	2%	12%	12%	0%	
약간 있다	464	464	7%	26%	44%	4%	7%	1%	12%	10%	1%	
별로 없다	188	189	4%	18%	39%	3%	7%	2%	27%	23%	4%	
전혀 없다	75	75	7%	6%	26%	7%	4%		50%	38%	12%	
<b>무당(無黨)층 선택 정당</b>	<b>279</b>	<b>283</b>	<b>4%</b>	<b>12%</b>	<b>11%</b>	<b>2%</b>	<b>3%</b>	<b>1%</b>	<b>65%</b>	<b>53%</b>	<b>12%</b>	

2020/2021년 (최근 14개월)	사례수 (명)	차기 정치 지도자 선호도 (자유응답)										기타 인물	의견 유보	
		이재명	이낙연	윤석열	안철수	홍준표	유승민	김부겸	박원순	오세훈	황교안			
2020년 1월 2주(07~09)	1,000	4%	27%	1%	4%	1%	2%				9%		44%	
1월 3주(14~16)	1,000	3%	24%	1%	4%	2%	1%		2%		9%		49%	
2월 2주(11~13)	1,001	3%	25%	5%	3%	1%	2%		1%		10%		47%	
3월 2주(10~12)	1,001	11%	23%	2%	4%	2%			1%		9%		43%	
4월 2주(07~08)	1,000	11%	26%	1%	5%	2%				1%	8%		40%	
5월 2주(12~14)	1,000	11%	28%	1%	3%	2%	1%		1%		1%		47%	
6월 2주(09~11)	1,000	12%	28%	1%	2%	2%		1%	1%	1%	1%		43%	
7월 2주(07~09)	1,001	13%	24%	7%	3%	1%		1%	1%				44%	
8월 2주(11~13)	1,001	19%	17%	9%	3%	2%							45%	
9월 2주(08~10)	1,002	22%	21%	3%	3%	3%							43%	
10월 2주(13~15)	1,001	20%	17%	3%	4%	2%							46%	
11월 2주(10~12)	1,001	19%	19%	11%	3%	1%							42%	
12월 1주(01~03)	1,000	20%	16%	13%	4%	1%	1%						41%	
2021년 1월 2주(12~14)	1,000	23%	10%	13%	3%	3%	1%						41%	
<b>2월 1주(02~04)</b>	<b>1,002</b>	<b>27%</b>	<b>10%</b>	<b>9%</b>	<b>5%</b>	<b>2%</b>							<b>6%</b>	<b>40%</b>

- 조사 시기별 최소 2회 1.0% 이상 응답 인물 제시. 1월 2주 조국·심상정 각각 1%, 1월 3주 유시민 1%, 10월 2주 원희룡 1%  
 - 한국갤럽 데일리 오피니언 제435호 www.gallup.co.kr



질문) 앞으로 우리나라를 이끌어갈 정치 지도자, 즉 다음번 대통령감으로는 누가 좋다고 생각하십니까?  
(특정인을 답하지 않은 경우 재질문) 그럼, 조금이라도 마음이 가는 인물은 누구입니까? (자유응답)

## 차기 정치 지도자 선호도

2021년 2월 1주 (2~4일)	조사완료 사례수 (명)	가중적용 사례수 (명)	차기 정치 지도자 선호도							의견 유보	없음	모름 응답 거절
			이재명	이낙연	윤석열	안철수	홍준표	기타 인물	기타 인물			
전체	1,002	1,000	27%	10%	9%	5%	2%	6%	40%	29%	11%	
지역별												
서울	191	191	23%	9%	10%	10%	1%	6%	40%	29%	11%	
인천/경기	312	311	41%	8%	10%	4%	1%	4%	33%	25%	8%	
강원	30	30	-	-	-	-	-	-	-	-	-	
대전/세종/충청	106	106	17%	9%	10%	4%		7%	54%	41%	14%	
광주/전라	99	98	32%	29%	3%			9%	27%	20%	7%	
대구/경북	99	98	23%	6%	10%	7%	5%	9%	40%	27%	13%	
부산/울산/경남	152	152	17%	11%	11%	3%	5%	8%	45%	33%	12%	
제주	13	13	-	-	-	-	-	-	-	-	-	
성별												
남성	499	496	35%	8%	10%	6%	3%	6%	33%	26%	7%	
여성	503	504	20%	13%	8%	4%	1%	7%	46%	32%	14%	
연령별												
18~29세	170	178	23%	5%	5%	7%	5%	8%	47%	31%	16%	
30대	140	156	33%	11%	7%	6%	2%	5%	36%	29%	6%	
40대	185	188	38%	9%	8%	8%	1%	4%	32%	26%	7%	
50대	207	196	30%	12%	11%	2%	1%	10%	35%	29%	7%	
60대 이상	300	282	18%	14%	13%	3%	1%	6%	45%	30%	15%	
주요 지지 정당별												
국민의힘	231	225	11%	2%	28%	7%	6%	10%	35%	27%	8%	
더불어민주당	356	356	45%	23%	1%	2%	0%	4%	26%	18%	8%	
정의당	51	53	42%	11%		6%		16%	26%	13%	12%	
무당(無黨)층	279	283	14%	3%	7%	4%	1%	5%	67%	51%	16%	
직업별												
농/임/어업	25	24	-	-	-	-	-	-	-	-	-	
자영업	169	164	31%	14%	9%	5%	1%	6%	33%	23%	10%	
기능노무/서비스	131	131	36%	10%	7%	8%	3%	3%	34%	27%	6%	
사무/관리	279	288	32%	9%	9%	5%	2%	7%	37%	29%	8%	
전업주부	185	180	21%	12%	10%	3%	2%	6%	46%	32%	14%	
학생	86	89	19%	8%	5%	8%	4%	8%	48%	30%	18%	
무직/은퇴/기타	127	124	22%	8%	11%	2%	3%	8%	46%	35%	12%	
성향별												
보수	248	246	18%	5%	20%	8%	5%	9%	35%	28%	7%	
중도	313	316	28%	9%	10%	5%	1%	7%	40%	32%	8%	
진보	277	276	45%	17%	2%	2%	1%	6%	28%	18%	10%	
모름/응답거절	164	163	11%	9%	4%	5%	1%	2%	67%	44%	23%	
대통령 직무												
공정 평가자	388	387	44%	21%	0%	2%	0%	5%	27%	18%	9%	
부정 평가자	524	521	17%	3%	17%	7%	3%	8%	45%	35%	10%	
대선 기대별												
현 정권 유지	402	403	47%	22%	0%	1%	1%	5%	24%	16%	9%	
현 정권 교체	466	462	13%	2%	18%	8%	4%	9%	46%	36%	10%	
평소 관심이												
많이 있다	250	247	31%	11%	17%	4%	2%	9%	25%	21%	4%	
약간 있다	464	464	31%	13%	8%	5%	2%	6%	34%	25%	9%	
별로 없다	188	189	24%	7%	5%	4%	1%	5%	54%	41%	13%	
전혀 없다	75	75	8%	1%	1%	8%	1%	4%	77%	53%	23%	

- 1.0% 이상 기준 제시. 기타에는 27명 포함

- 50사례 미만은 수치 제시하지 않음. 한국갤럽 데일리 오피니언 제435호 www.gallup.co.kr

질문) 내년 대통령선거와 관련해 다음 중 어느 쪽 의견에 조금이라도 더 동의하십니까?

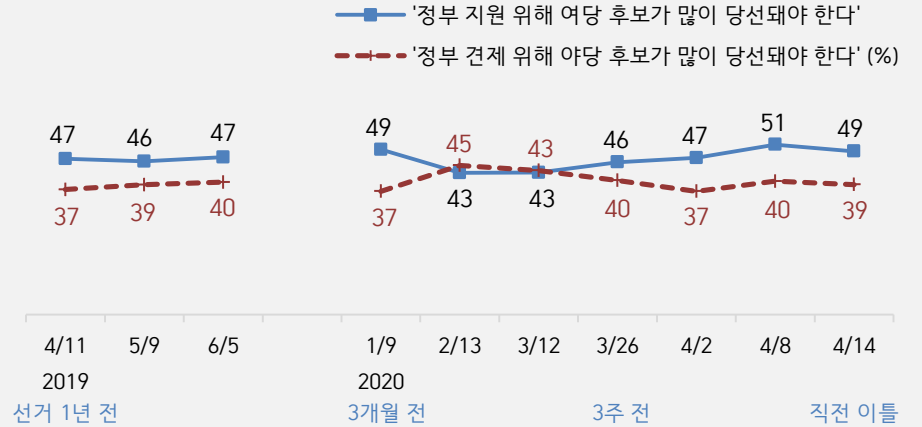
- 현 정권 유지를 위해 여당 후보가 당선되는 것이 좋다
- 현 정권 교체를 위해 야당 후보가 당선되는 것이 좋다 (순서 로테이션 제시)

2020/2021년	조사완료 사례(명)	가중적용 사례(명)	다음 대통령선거 결과 기대		
			현 정권 유지	정권 교체	모름/응답거절
8월 2주(11~13일)	1,001	1,000	41%	45%	14%
9월 2주(08~10일)	1,002	1,000	47%	39%	14%
10월 2주(13~15일)	1,001	1,000	44%	39%	17%
11월 2주(10~12일)	1,001	1,000	47%	41%	12%
12월 1주(01~03일)	1,000	1,000	41%	44%	15%
1월 2주(12~14일)	1,000	1,000	39%	47%	14%
<b>2월 1주(02~04일)</b>	<b>1,002</b>	<b>1,000</b>	<b>40%</b>	<b>46%</b>	<b>14%</b>
지역별					
서울	191	191	42%	43%	15%
인천/경기	312	311	40%	47%	13%
강원	30	30	-	-	-
대전/세종/충청	106	106	37%	48%	15%
광주/전라	99	98	75%	16%	9%
대구/경북	99	98	24%	64%	12%
부산/울산/경남	152	152	31%	55%	15%
제주	13	13	-	-	-
성별					
남성	499	496	38%	51%	11%
여성	503	504	43%	41%	16%
연령별					
18~29세	170	178	34%	52%	14%
30대	140	156	41%	43%	16%
40대	185	188	57%	36%	7%
50대	207	196	39%	46%	14%
60대 이상	300	282	33%	51%	16%
주요 지지 정당					
국민의힘	231	225	5%	93%	3%
더불어민주당	356	356	80%	11%	9%
정의당	51	53	52%	38%	10%
무당(無黨)층	279	283	17%	54%	29%
직업별					
농/임/어업	25	24	-	-	-
자영업	169	164	41%	49%	9%
기능노무/서비스	131	131	48%	42%	10%
사무/관리	279	288	48%	40%	13%
전업주부	185	180	38%	46%	15%
학생	86	89	28%	57%	15%
무직/은퇴/기타	127	124	24%	55%	21%
성향별					
보수	248	246	22%	72%	6%
중도	313	316	36%	51%	13%
진보	277	276	71%	21%	7%
모름/응답거절	164	163	24%	40%	37%
대통령					
긍정 평가자	388	387	80%	8%	12%
적부 부정 평가자	524	521	11%	79%	10%
평소 정치에 관심이					
많이 있다	250	247	39%	52%	9%
약간 있다	464	464	46%	46%	8%
별로 없다	188	189	39%	45%	16%
전혀 없다	75	75	23%	35%	42%

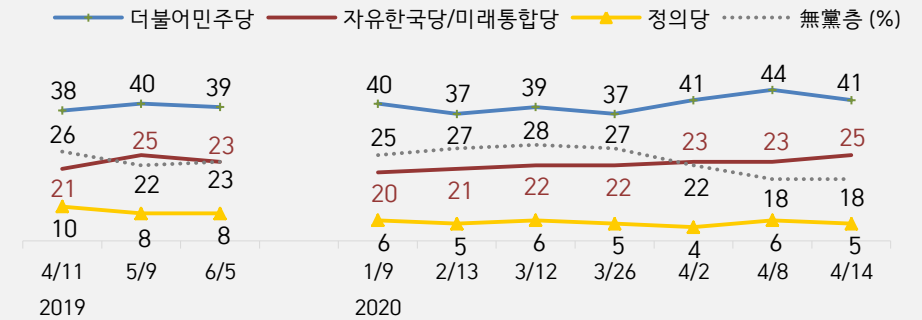
- 50사례 미만은 수치 제시하지 않음. 한국갤럽 데일리 오피니언 제435호 www.gallup.co.kr

## 다음 대통령선거 결과 기대

(참고 1) 제21대 국회의원선거 결과 기대 (2019년 4월~2020년 4월)



(참고 2) 위와 같은 시기 주요 정당 지지도 (선거와 무관하게 평소/현재 지지하는 정당)



- 평소 정당 지지도는 유권자의 정당에 대한 태도로, 다가올 선거에서의 투표 행동과는 괴리 존재  
 - 선거에서는 평소 지지하던 정당에 표를 주기도 하지만 적지 않은 유권자는 특정 정당이 싫어서 다른 정당에 투표하며, 출마한 후보의 면면에 따라라도 선택이 달라질 수 있음을 유념

- 시점별 전국 성인 약 1,000명 전화조사. 조사 종료일 기준 제시. 한국갤럽 데일리 오피니언

질문) 최근 정치권에 부산 강서구에 속한 섬 가덕도에 동남권 신공항 건설을 추진 중입니다. 귀하의 의견은 다음 중 어디에 가깝습니까? (순서 로테이션 제시)  
 - 가덕도 신공항 건설에 찬성한다 / 가덕도 신공항 건설에 반대한다

## 가덕도 신공항 건설

2021년 2월 1주 (2~4일)	조사완료 사례수 (명)	가중적용 사례수 (명)	가덕도 신공항 건설		
			찬성	반대	모름/ 응답거절
전체	1,002	1,000	33%	37%	30%
지역별					
서울	191	191	32%	38%	30%
인천/경기	312	311	29%	39%	33%
강원	30	30	-	-	-
대전/세종/충청	106	106	23%	39%	38%
광주/전라	99	98	40%	32%	29%
대구/경북	99	98	31%	51%	18%
부산/울산/경남	152	152	49%	30%	21%
제주	13	13	-	-	-
부산	66	68	61%	20%	18%
경상남도	63	61	39%	39%	22%
성별					
남성	499	496	40%	39%	21%
여성	503	504	26%	35%	39%
연령별					
18~29세	170	178	27%	35%	38%
30대	140	156	33%	37%	29%
40대	185	188	39%	37%	24%
50대	207	196	34%	46%	20%
60대 이상	300	282	31%	33%	37%
주요 지지 정당별					
국민의힘	231	225	29%	47%	24%
더불어민주당	356	356	42%	28%	30%
정의당	51	53	38%	45%	17%
무당(無黨)층	279	283	23%	39%	38%
직업별					
농/임/어업	25	24	-	-	-
자영업	169	164	39%	40%	21%
기능노무/서비스	131	131	34%	39%	26%
사무/관리	279	288	33%	39%	27%
전업주부	185	180	25%	32%	43%
학생	86	89	31%	31%	38%
무직/은퇴/기타	127	124	33%	38%	28%
생활 수준별					
상/중상	175	178	36%	40%	25%
중	426	428	35%	38%	27%
중하	210	210	31%	42%	27%
하	173	167	27%	29%	44%
성향별					
보수	248	246	31%	44%	25%
중도	313	316	32%	45%	23%
진보	277	276	42%	31%	27%
모름/응답거절	164	163	21%	23%	56%
대통령 직무					
긍정 평가자	388	387	48%	22%	30%
부정 평가자	524	521	23%	51%	26%
대선 기대별					
현 정권 유지	402	403	45%	25%	30%
현 정권 교체	466	462	25%	51%	25%
평소 정치에 관심이					
많이 있다	250	247	38%	38%	23%
약간 있다	464	464	33%	39%	28%
별로 없다	188	189	29%	38%	34%
전혀 없다	75	75	24%	26%	50%



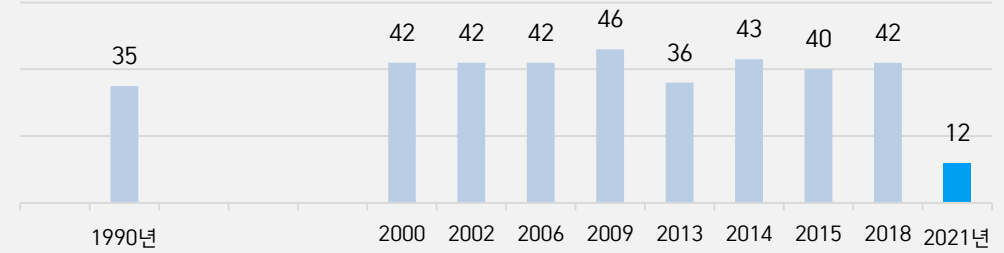
**질문)** 오는 2월 12일(금)은 음력 1월 1일, 즉 설날입니다.  
 귀하는 이번 설에 1박 이상의 고향 방문이나 여행 계획이 있습니까?  
 (있다면) 고향 방문이십니까, 관광 여행이십니까?

	사례수 (명)	설 1박 이상 이동 계획				
		둘 다 계획 있다	고향방문만	여행만	둘 다 계획 없다	모름/ 응답거절
2018년 1월 4주(23~25일)	1,004	4%	38%	5%	53%	
<b>2021년 2월 1주(2~4일)</b>	<b>1,002</b>	<b>0%</b>	<b>12%</b>	<b>1%</b>	<b>86%</b>	<b>1%</b>
지역별						
서울	191	1%	9%	2%	87%	1%
인천/경기	311	1%	12%	1%	86%	
강원	30	-	-	-	-	-
대전/세종/충청	106		17%	1%	81%	1%
광주/전라	98		9%		89%	2%
대구/경북	98		9%		90%	1%
부산/울산/경남	152		15%	1%	84%	
제주	13	-	-	-	-	-
성별						
남성	496	0%	13%	1%	84%	1%
여성	504	0%	10%	1%	89%	1%
연령별						
18~29세	178		14%	3%	83%	1%
30대	156		16%		84%	
40대	188	1%	16%	1%	81%	1%
50대	196		12%	1%	87%	1%
60대 이상	282	1%	5%	0%	94%	0%
성/ 연령별						
남성 18~29세	93		14%	3%	81%	1%
남성 30대	80		17%		83%	
남성 40대	96		15%	1%	83%	1%
남성 50대	99		19%	1%	78%	2%
남성 60대 이상	128	2%	5%	1%	93%	
여성 18~29세	85		14%	2%	84%	
여성 30대	76		16%		84%	
여성 40대	92	1%	17%	1%	78%	2%
여성 50대	97		5%		95%	
여성 60대 이상	154		4%		95%	1%
직업별						
농/임/어업	24	-	-	-	-	-
자영업	164		8%	1%	92%	
기능노무/서비스	131	1%	13%		85%	1%
사무/관리	288	0%	18%	1%	79%	1%
전업주부	180		5%		94%	1%
학생	89		12%	4%	84%	
무직/은퇴/기타	124	1%	12%		86%	1%
생활 수준별						
상/중상	178	1%	15%	1%	83%	1%
중	428	0%	11%	0%	87%	1%
중하	210		14%	1%	84%	0%
하	167		7%	1%	92%	

- 50사례 미만은 수치 제시하지 않음. 한국갤럽 데일리 오피니언 제435호 www.gallup.co.kr

## 설맞이 계획

### ● '오는 설 연휴에 1박 이상 고향 방문 계획 있다' (%)



- '1박 이상 고향 방문, 관광 여행 둘 다 계획' 포함

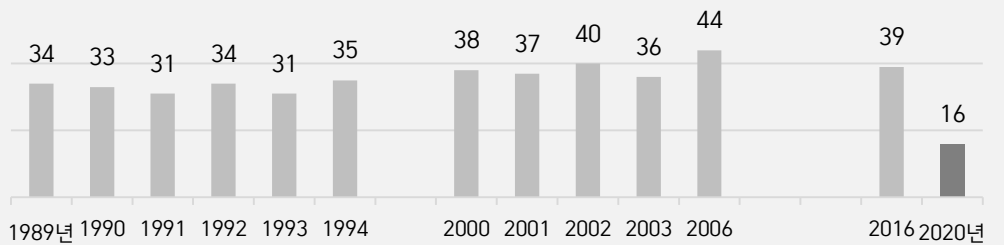
- 음력 설은 1985년 '민속의 날'로 1일 공휴일 지정. 1989년 '설날'로 개칭돼 3일 공휴일 지정

- '음력 설 친다': 1989년 82% → 1994년 90% → 1997년 94% → 2006년 94% → 2015년 92%

- 2015년은 5일, 2009/2014/2018/2021년은 4일 연휴. 2021년 코로나19 특별방역기간. 5인 이상 모임 금지

- 2009년 이전은 전국 성인 면접조사, 2013년 이후는 전화조사. 한국갤럽 데일리 오피니언 제435호

### (참고) '오는 추석 연휴에 1박 이상 고향 방문 계획 있다' (%)



- 2004년 7월 1,000명 이상 사업장부터 주5일제 시행, 이후 점진 확산

- 2006년 추석은 4일 연휴, 2016/2020년은 5일 연휴. 2020년 코로나19 특별방역기간

**질문)** 귀하는 이번 설에 1박 이상의 고향 방문이나 여행 계획이 있습니까?

(있다면) 고향 방문이십니까, 관광 여행이십니까?

(1박 이상 고향 방문 계획 없는 사람에게만 질문)

귀하는 이번 설에 따로 사는 가족이나 친척을 만나실 계획이 있습니까, 없습니까?

	사례수 (명)	설에 따로 사는 가족·친척 만날 계획		
		있다	없다	모름/응답거절
2018년 1월 4주(23~25일)	1,004	81%	19%	0%
<b>2021년 2월 1주(2~4일)</b>	<b>1,000</b>	<b>33%</b>	<b>64%</b>	<b>3%</b>
지역별				
서울	191	34%	64%	3%
인천/경기	311	37%	61%	2%
강원	30	-	-	-
대전/세종/충청	106	41%	56%	4%
광주/전라	98	21%	72%	7%
대구/경북	98	33%	63%	4%
부산/울산/경남	152	33%	67%	-
제주	13	-	-	-
성별				
남성	496	37%	59%	4%
여성	504	30%	68%	2%
연령별				
18~29세	178	29%	66%	5%
30대	156	35%	65%	-
40대	188	39%	58%	3%
50대	196	35%	61%	3%
60대 이상	282	30%	67%	3%
성/연령별				
남성 18~29세	93	35%	56%	9%
남성 30대	80	38%	62%	-
남성 40대	96	37%	61%	2%
남성 50대	99	42%	54%	4%
남성 60대 이상	128	33%	63%	4%
여성 18~29세	85	23%	76%	2%
여성 30대	76	32%	68%	-
여성 40대	92	41%	55%	3%
여성 50대	97	29%	69%	2%
여성 60대 이상	154	26%	70%	3%
직업별				
농/임/어업	24	-	-	-
자영업	164	32%	66%	2%
기능노무/서비스	131	31%	66%	3%
사무/관리	288	41%	58%	1%
전업주부	180	29%	67%	3%
학생	89	27%	66%	7%
무직/은퇴/기타	124	32%	64%	5%
생활 수준별				
상/중상	178	33%	64%	3%
중	428	33%	64%	3%
중하	210	40%	59%	1%
하	167	29%	67%	3%
1박 이상 귀향 계획 없는 사람	874	24%	73%	3%

- '추석에 따로 사는 가족·친척 만날 계획 있다': 2016년 80% → 2020년 38%

- 50사례 미만은 수치 제시하지 않음. 한국갤럽 데일리 오피니언 제435호 www.gallup.co.kr

# 한국갤럽 데일리 오피니언

한국갤럽조사연구소는 1974년 6월 박무익 회장이 설립한 한국 최초의 법인 형태 조사 전문 회사입니다.  
1980년대부터 대통령 직무 수행 평가와 정당 지지도 조사 결과를 발표해 왔으며, 우리 국민의 71%가 한국갤럽을 알고 있습니다.



한국갤럽은 2012년부터 조사의 중립성, 지속성, 대표성을 확보한 '한국갤럽 데일리 오피니언'으로 매주 새로운 결과를 전합니다.

- **중립성**: 정치권, 이해 관계자, 특정 언론의 의뢰가 아닌, **한국갤럽이 자체 기획, 운영, 공개합니다.**
- **지속성**: 특정 이벤트, 특정 시기, 단 하루의 조사 표본 영향력을 최소화하기 위해 **연중 매주 추적 조사합니다.**
- **대표성**: 전국 유권자 모집단의 특성을 최대한 반영하기 위해 **무선 RDD 표본 프레임**을 이용합니다.



무작위로 생성한 휴대전화 번호를 이용해 한국갤럽 조사원이 전화를 걸어 매주 화~목 사흘간 약 1,000명 유효표본을 확보합니다.  
수집한 데이터는 전국 8권역, 성/연령대 특성 비율로 사후 셀(Cell) 가중처리합니다.



- 한국갤럽 홈페이지 갤러리포트 게시판을 통해 공개한 자료**는 모두 한국갤럽의 자산이므로 상업적 용도의 재판매를 금지합니다.
- **기사, 논문, SNS 공유 등 재판매 이외 용도로는 누구나, 무료로, 자유롭게 이용하실 수 있습니다.**
  - 인용하실 때는 반드시 출처를 밝혀 주십시오. 가능하면 조사 기간, 방법, 표본크기 등 개요까지 함께 표시하실 것을 권장합니다.
  - 저희는 소수점 아래 수치를 제시하지 않는 것을 원칙으로 하고 있으니, 인용하실 때도 그에 따라 주실 것을 당부합니다.

한국갤럽 조사에 관심 가져주셔서 고맙습니다.

- 문의: 전화 02-3702-2100(대표)/2571/2621/2622 또는 [홈페이지 Q&A](#)
- 주소: (본관) 03167 서울시 종로구 사직로 70, (신관) 03042 서울시 종로구 자하문로 70

이 문서에는 네이버 나눔글꼴과 한글과컴퓨터 함초롬체를 썼습니다.