

# 한국갤럽 데일리 오피니언

---

제423호 2020년 10월 4주

대통령 직무 수행 평가, 긍·부정 평가 이유 | 정당 지지도 | [추미애 법무부 장관, 윤석열 검찰총장 직무 수행 평가](#) | [경제 전망 - 경기\(景氣\), 살림살이, 국제분쟁 \(1979~2019년 41년간 내년 전망 포함\)](#) | 주요 지표 10월 통합

## 조사 개요

- 조사기간: 2020년 10월 27~29일
- 표본추출: 휴대전화 RDD 표본 프레임에서 무작위 추출(집전화 RDD 15% 포함)
- 응답방식: 전화조사원 인터뷰
- 조사대상: 전국 만 18세 이상 1,001명
- 표본오차:  $\pm 3.1\%$ 포인트(95% 신뢰수준)
- 응답률: 16%(총 통화 6,394명 중 1,001명 응답 완료)
- 의뢰처: 한국갤럽 자체 조사

갤럽리포트 G20201030

한국갤럽 데일리 오피니언 독자 여러분, 안녕하십니까?

1974년 문을 연 저희 연구소가 지금까지 얻은 명성은 저희 조사에 협조해주신 우리 국민 덕분입니다.

저희는 그에 보답하는 마음으로 2012년부터 자체 기획, 운영하는 정치 지표를 누구나 이용하실 수 있도록 제공해 왔습니다.

올해도 매주 정치, 사회, 경제, 생활, 문화 등 다양한 분야에 대한 흥미로운 조사 결과를 전하겠습니다.

여론조사의 홍수 속에 '정확한 자' 하나를 제공하고자 시작한 저희 노력이 여론의 흐름을 읽으시는 데 도움되기를 바랍니다.

한국갤럽에 몸 담고 있는 한 사람, 한 사람은 공정하고 신뢰받는 조사회사로서 사명을 다하기 위해 계속 노력하겠습니다.



### 한국갤럽 데일리 오피니언은

조사원이 직접 묻고 응답 받는 인터뷰 방식으로 진행합니다.

전국 유권자 대표성을 최대한 확보하고자 무작위발생(RDD: Random Digit Dialing)한 휴대전화 번호를 기본 표본추출틀로 합니다. 단, 휴대전화만으로는 접근하기 어려운 여성, 고연령대 일부는 무작위발생한 집전화번호 조사로 보완합니다(반영 비율 평균 15%).

→ [데일리 오피니언 표본설계: 모집단 정의부터 모수추정까지](#)



### 여론조사 바로보기

자주 물으시는 질문과 답글, 여론조사에 대한 이해를 돕는 한국갤럽 홈페이지 게시물 링크입니다. 클릭하면 연결됩니다.

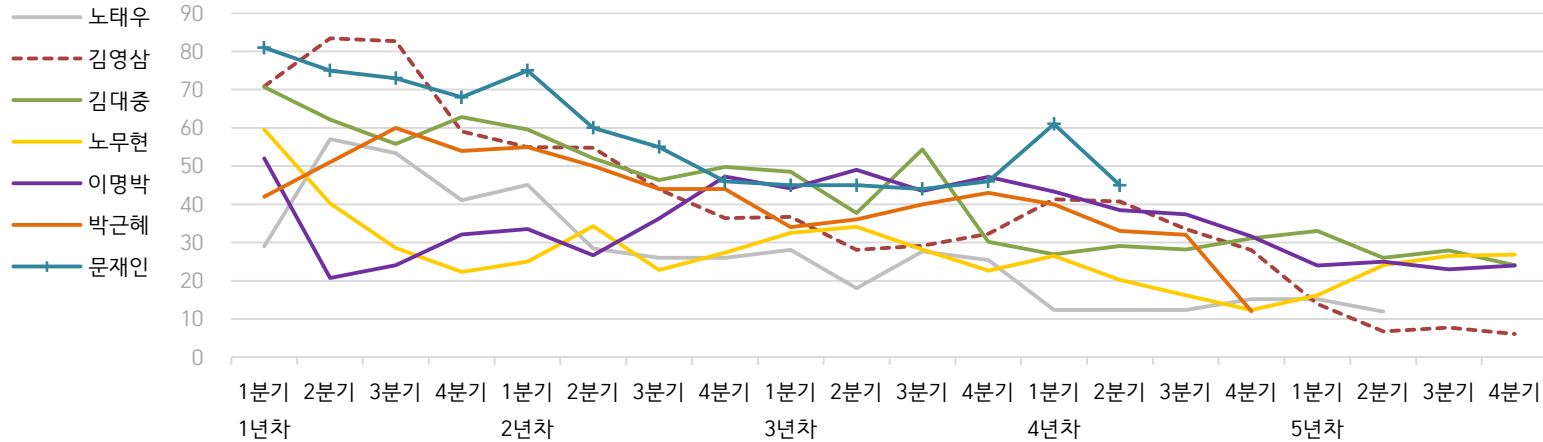
- 1 → [조사방법이 다르면 결과도 다릅니다: 같은 시기 상반된 조사 결과가 나오는 이유](#)
- 2 → [표본오차보다 훨씬 작은 변동에 의미를 부여하는 행위는 해석이 아니라 소설과 다름없습니다](#)
- 3 → [여론조사 결과는 옳고 그름의 잣대가 아니라, 다양한 의견의 중간점이 어디쯤인지 가능하는 이정표 역할을 할 뿐입니다](#)
- 4 → [평소 정당 지지도는 현시점 유권자의 정당에 대한 태도로, 선거 결과에 대한 예측이 아닙니다](#)
- 5 → [오보\(誤報\)에 가까울 만큼 여론조사에 대한 무지\(無知\)를 드러낸 기사가 많습니다: 부끄러운 여론조사 보도](#)
- 6 → [여론조사는 정치 도구가 아니라 확률과 통계에 기반한 과학적 절차입니다: 한계와 오해](#)
- 7 → [한국갤럽 유무선RDD 전화조사, 선거여론조사 관련 학술 논문 다운로드](#)
- 8 → [여론조사의 이해와 활용에 관한 다양한 시각을 담은 기사/칼럼/인터뷰](#)
- 9 → [한국갤럽 데일리 오피니언의 시작: 사회적 책임과 중립\(中立\)](#)

# 한국갤럽 역대 대통령 직무 수행 평가 1988~2020

1988~2011년은 분기 내 여러 조사 결과의 중위수 기준, 2012년 이후는 한국갤럽 데일리 오피니언 매주 조사 분기별 통합 결과, '잘하고 있다' → 긍정, '잘못하고 있다' → 부정 평가 비율

질문) 귀하는 ○○○ 대통령이 대통령으로서의 직무를 잘 수행하고 있다고 보십니까, 아니면 잘못 수행하고 있다고 보십니까? (긍정/부정을 답하지 않은 경우 재질문)  
 굳이 말씀하신다면, '잘하고 있다'와 '잘못하고 있다' 중 어느 쪽입니까?

◎ 역대 대통령 직무 수행 긍정률 (%)



◎ 역대 대통령 직무 수행 평가 (%)

역대 대통령	재임연차	1년차				2년차				3년차				4년차				5년차				
		분기	1분기	2분기	3분기	4분기	1분기	2분기	3분기	4분기	1분기	2분기	3분기	4분기	1분기	2분기	3분기	4분기	1분기	2분기	3분기	4분기
13대 노태우 (1988~1993)	긍정	29	57	53	41	45	28	26	-	28	18	28	25	12	-	-	15	-	12	-	-	-
	부정	46	16	25	27	25	41	45	-	40	62	55	54	40	-	-	41	-	56	-	-	-
14대 김영삼 (1993~1998)	긍정	71	83	83	59	55	55	44	36	37	28	29	32	41	41	34	28	14	7	8	6	
	부정	7	4	6	18	24	21	25	33	34	41	45	39	33	37	40	47	65	74	78	74	
15대 김대중 (1998~2003)	긍정	71	62	56	63	60	52	46	50	49	38	54	30	27	29	28	31	33	26	28	24	
	부정	7	11	17	14	16	22	29	24	20	26	18	51	55	52	49	49	41	53	52	56	
16대 노무현 (2003~2008)	긍정	60	40	29	22	25	34	23	27	33	34	28	23	27	20	16	12	16	24	27	27	
	부정	19	41	53	62	57	46	60	57	55	53	61	67	63	70	74	79	78	66	64	62	
17대 이명박 (2008~2013)	긍정	52	21	24	32	34	27	36	47	44	49	44	47	43	39	37	32	25	25	23	24	
	부정	29	69	65	55	55	55	55	45	45	41	43	41	49	54	55	60	62	58	59	63	
18대 박근혜 (2013~2017)	긍정	42	51	60	54	55	50	44	44	34	36	40	43	40	33	32	12					
	부정	23	23	21	33	34	39	46	45	56	54	51	46	49	53	55	80					
19대 문재인 (2017~2022)	긍정	81	75	73	68	75	60	55	46	45	45	44	46	61	45							
	부정	11	17	19	23	15	30	36	44	45	46	48	46	30	45							

- 역대 대통령 평가에는 모두 동일 질문 방식 적용(2점 척도, 재질문 1회). 한국갤럽 데일리 오피니언 www.gallup.co.kr

- 박근혜 대통령 4년차 4분기 직무 긍정률: 2016년 10월 4주간 평균 24% → 11~12월 6주간 평균 5%. 2017년 3월 10일 탄핵

- 문재인 대통령은 2017년 5월 10일 취임, 30일부터 직무 평가 시작. 1년차 1분기는 6월 평균, 2분기 7~9월, 3분기 10~12월, 4분기는 이듬해(2018년) 1~3월 평균

## 주간 응답자 특성표

주요 분석 단위별 표본오차(95% 신뢰수준 기준)와 지역/성/지지정당/직업/생활수준/성향과 연령 분포 구성입니다. 2020년 3월 행정안전부 주민등록인구 기준 8개 권역/성/연령별 셀 가중 결과

- 질문** - 귀하는 어느 시도에 살고 계십니까? 주소지 기준으로 말씀해 주십시오. (저희가 전화번호를 무작위 추출해 지역을 알지 못합니다.)
- 실례지만, 귀하의 연세는 올해 만으로 어떻게 되십니까?
  - 귀하의 직업은 무엇입니까?
  - 우리 국민들의 생활수준을 상, 중상, 중, 중하, 하의 다섯 단계로 나눈다면 귀대 생활수준은 어디에 속한다고 생각하십니까?
  - 귀하 본인의 정치적 성향은 다음 중 어디에 해당한다고 생각하십니까? (보기 제시) 매우 보수적 / 약간 보수적 / 중도적 / 약간 진보적 / 매우 진보적

응답자 특성표 2020년 10월 4주 (27~29일)	조사완료		목표할당		가중값 배율 (B/A)	표본오차 95% 신뢰수준
	사례수 (명) (A)	비율	사례수 (명) (B)	비율		
전체	1,001	100%	1,000	100%	1.00	±3.1%P
지역별						
서울	195	19%	193	19%	0.99	±7.0%P
인천/경기	307	31%	309	31%	1.01	±5.6%P
강원	31	3%	30	3%	0.97	±17.6%P
대전/세종/충청	105	10%	105	11%	1.00	±9.6%P
광주/전라	99	10%	99	10%	1.00	±9.8%P
대구/경북	98	10%	99	10%	1.01	±9.9%P
부산/울산/경남	153	15%	153	15%	1.00	±7.9%P
제주	13	1%	13	1%	0.97	±27.2%P
성별						
남성	504	50%	496	50%	0.98	±4.4%P
여성	497	50%	504	50%	1.01	±4.4%P
연령별						
18~29세	159	16%	181	18%	1.14	±7.8%P
30대	144	14%	159	16%	1.11	±8.2%P
40대	184	18%	190	19%	1.03	±7.2%P
50대	220	22%	197	20%	0.90	±6.6%P
60대 이상	294	29%	272	27%	0.93	±5.7%P

- 표본오차는 조사완료 사례수 기준. 한국갤럽 데일리 오피니언 제423호
- 목표할당 사례수는 2020년 3월 행안부 주민등록인구 지역/성/연령별 비율 기준 인원

응답자 특성표 2020년 10월 4주 (27~29일)	조사완료 사례수 (명)	주민등록인구 기준 가중값 적용 결과					
		가중적용 사례수	연령 분포				
			18~29세	30대	40대	50대	60대+
전체	1,001	1,000	18%	16%	19%	20%	27%
지역별							
서울	195	193	20%	18%	18%	18%	26%
인천/경기	307	309	19%	17%	21%	20%	23%
강원	31	30	-	-	-	-	-
대전/세종/충청	105	105	18%	16%	19%	19%	28%
광주/전라	99	99	17%	13%	18%	20%	32%
대구/경북	98	99	17%	14%	18%	21%	31%
부산/울산/경남	153	153	17%	15%	19%	20%	29%
제주	13	13	-	-	-	-	-
성별							
남성	504	496	19%	17%	20%	20%	25%
여성	497	504	17%	15%	18%	19%	30%
주요							
국민의힘	203	195	11%	12%	12%	26%	39%
지지							
더불어민주당	401	404	16%	19%	24%	21%	21%
정당별							
정의당	63	63	10%	8%	32%	27%	23%
무당(無黨)층	270	274	29%	15%	14%	14%	27%
직업별							
농/임/어업	28	25	-	-	-	-	-
자영업	164	159	6%	13%	27%	33%	21%
기능노무/서비스	136	137	14%	18%	23%	24%	21%
사무/관리	321	329	20%	28%	27%	19%	6%
전업주부	170	163		8%	11%	21%	61%
학생	57	64	100%				
무직/은퇴/기타	125	122	18%	10%	6%	6%	59%
생활							
상/중상	139	141	24%	23%	23%	19%	11%
수준별							
중	454	455	22%	16%	19%	21%	22%
중하	218	219	12%	17%	22%	20%	28%
하	164	159	7%	9%	14%	17%	53%
성향별							
보수	246	238	18%	10%	14%	25%	33%
중도	323	329	19%	22%	19%	18%	22%
진보	272	271	17%	16%	26%	24%	18%
모름/응답거절	160	162	18%	13%	15%	8%	46%

- 50사례 미만은 수치 제시하지 않음. 한국갤럽 데일리 오피니언 제423호 www.gallup.co.kr

2020년 10월 4주 (27~29일)		조사완료 사례수 (명)			목표할당 사례수 (명)		
		계	남성	여성	계	남성	여성
전국	합계	1,001	504	497	1,000	496	504
	18~29세	159	78	81	181	95	86
	30대	144	76	68	159	82	77
	40대	184	105	79	190	97	94
	50대	220	111	109	197	99	98
	60대 이상	294	134	160	272	123	149
서울	소계	195	94	101	193	93	100
	18~29세	36	18	18	38	19	19
	30대	34	17	17	34	17	17
	40대	36	18	18	35	18	18
	50대	38	18	20	35	17	18
	60대 이상	51	23	28	50	23	28
인천/경기	소계	307	160	147	309	155	154
	18~29세	47	23	24	58	30	28
	30대	46	27	19	53	27	26
	40대	63	37	26	63	32	31
	50대	72	37	35	62	31	31
	60대 이상	79	36	43	72	33	39
강원	소계	31	16	15	30	15	15
	18~29세	3	2	1	5	3	2
	30대	3	1	2	4	2	2
	40대	6	4	2	5	3	3
	50대	8	4	4	6	3	3
	60대 이상	11	5	6	10	5	6
대전/세종/충청	소계	105	56	49	105	53	52
	18~29세	20	9	11	19	10	9
	30대	16	9	7	17	9	8
	40대	15	11	4	20	10	10
	50대	23	12	11	20	11	10
	60대 이상	31	15	16	30	13	16
광주/전라	소계	99	49	50	99	49	50
	18~29세	15	7	8	17	9	8
	30대	12	6	6	13	7	6
	40대	17	10	7	18	9	9
	50대	21	11	10	19	10	9
	60대 이상	34	15	19	31	14	18
대구/경북	소계	98	48	50	99	49	50
	18~29세	13	6	7	16	9	7
	30대	14	7	7	14	7	7
	40대	17	9	8	18	9	9
	50대	21	11	10	20	10	10
	60대 이상	33	15	18	31	14	17
부산/울산/경남	소계	153	74	79	153	76	77
	18~29세	23	12	11	26	14	12
	30대	17	8	9	23	12	11
	40대	29	15	14	28	14	14
	50대	35	17	18	31	16	16
	60대 이상	49	22	27	45	20	25
제주	소계	13	7	6	13	6	6
	18~29세	2	1	1	2	1	1
	30대	2	1	1	2	1	1
	40대	1	1	1	3	1	1
	50대	2	1	1	3	1	1
	60대 이상	6	3	3	3	1	2

## 조사완료 응답자 특성표

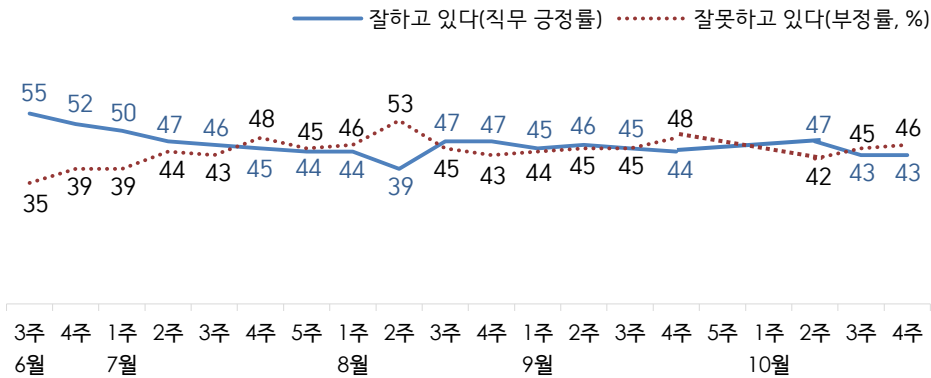
2019년 8월 1일부터 시행 중인 중앙선거여론조사심의위원회 선거여론조사기준 개정안에 따라 지역(8개 권역)/성/연령별 조사완료 사례수와 목표할당 사례수를 함께 제시합니다. 목표할당 사례수 합계나 소계는 최대 ±2까지 차이가 날 수 있습니다. 1,000명을 권역(8)\*성(2)\*연령대(5)=80개 셀별 할당 시 소수점 아래 반올림 때문입니다. 이는 조사 결과 해석에는 어떤 영향도 주지 않는 자연스럽고 불가피한 현상입니다. 응답자 특성표의 목표 할당 사례수는 2020년 3월 말 행안부 주민등록인구 기준입니다.

# 대통령 직무 수행 평가, 정당 지지도 - 최근 20주 지표 추이

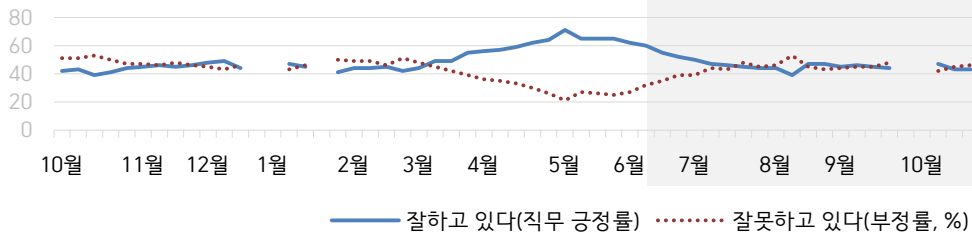
매주 화~목 조사 | 휴대전화 RDD 조사(집전화 RDD 보완) | 매주 유효표본 약 1,000명 | 표본오차 ±3.1%포인트(95% 신뢰수준) | 최근 20주 평균 응답률 14%

**질문)** 귀하는 문재인 대통령이 대통령으로서의 직무를 잘 수행하고 있다고 보십니까, 아니면 잘못 수행하고 있다고 보십니까? (긍정/부정을 답하지 않은 경우 재질문) 굳이 말씀하신다면, '잘하고 있다'와 '잘못하고 있다' 중 어느 쪽입니까?

## ● 대통령 직무 수행 평가 - 최근 20주



## ● 대통령 직무 수행 평가 - 2019/2020년



- 2019년 12월 4주, 2020년 1월 1주(연말연시), 4주(설), 10월 1~2주(추석 특별방역기간) 조사 생략  
- 한국갤럽 데일리 오피니언 제423호 www.gallup.co.kr

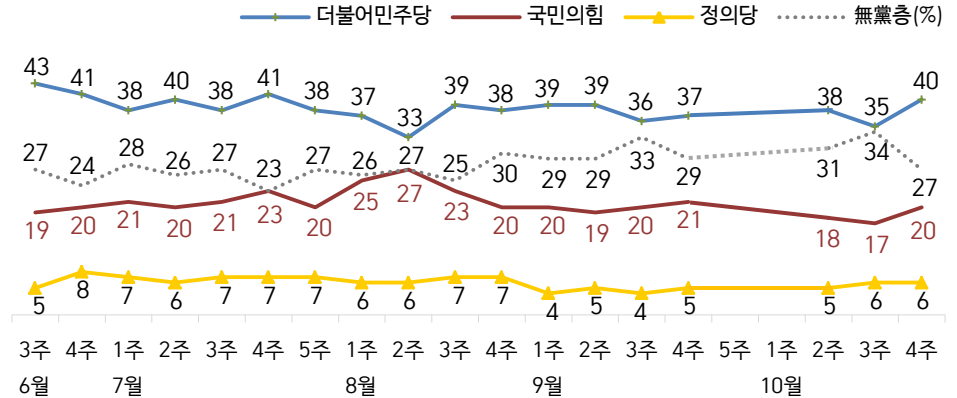
## 질문) 현재 우리나라에는

(2019년까지) (더불어민주당, 민주평화당, 바른미래당, 우리공화당, 자유한국당, 정의당: 순서 로테이션) 등의 정당이 있습니다. 귀하는 이 중 어느 정당을 지지하십니까?

(2020년부터) 귀하는 다음 중 어느 정당 또는 단체를 지지하십니까? 보기를 순환하여 불러드리겠습니다. ('모름/없음'인 경우 재질문) 그럼, 본인 성향은 어느 정당/단체에 조금이라도 더 가깝습니까?

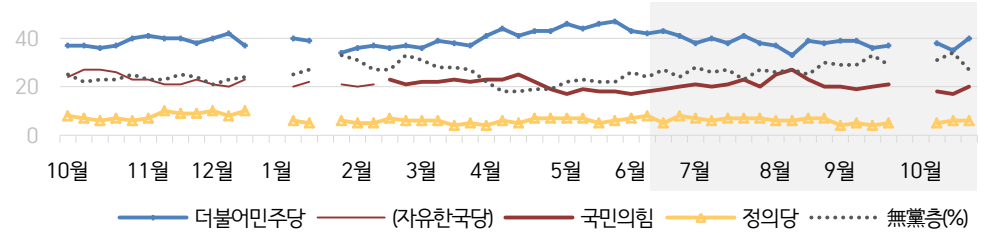
- 원내 2인 이상 정당 기준 보기 제시

## ● 정당 지지도 - 최근 20주



\*국민의당 4%, 열린민주당 2%

## ● 주요 정당 지지도 - 2019/2020년

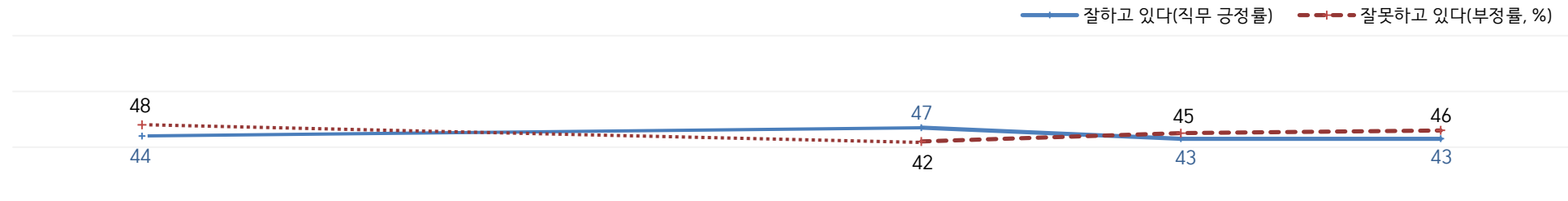


- 미래통합당, 9월 2일 당명 변경. 무당(無黨)층='현재 지지하는 정당 없음/모름/응답거절'  
- 2019년 12월 4주, 2020년 1월 1주(연말연시), 4주(설), 10월 1~2주(추석 특별방역기간) 조사 생략  
- 한국갤럽 데일리 오피니언 제423호 www.gallup.co.kr

# 최근 6주간 대통령 직무 수행 평가와 주요 정치 이슈

질문) 귀하는 문재인 대통령이 대통령으로서의 직무를 잘 수행하고 있다고 보십니까, 혹은 잘못 수행하고 있다고 보십니까?  
(긍정/부정을 답하지 않은 경우 재질문) 굳이 말씀하신다면, '잘하고 있다'와 '잘못하고 있다' 중 어느 쪽입니까?

## ● 대통령 직무 수행 평가 - 최근 6주



9월 4주(22~24일)	5주(9/28~10/2)	10월 1주(5~9일)	2주(13~15일)	3주(20~22일)	4주(27~29)
19   文, 청년의날 기념식 '공정 강조 / BTS 청와대 방문·연설 21   수도권 분산 등교 재개 - '패스트트랙' 첫 재판 22   4차 추경안 국회 통과 (통신비, 보육비 대상 조정) - 독감백신 무료 접종 연기 23   文, UN 총회 기조연설에서 '한반도 종전선언' 제안 - 피감기관 공사 수주 의혹 박덕홍, 국민의힘 탈당 24   2차 재난지원금 순차 지급 시작 - 군, 연평도 실종 공무원 北 총격 사망 공식 발표 - 총리, 개천길 차량 집회 불허 - 심상정 대표 퇴임 기자회견 - 김종인, 야권연대·대선출마 일축 - '이스타' 이상직, 민주당 탈당 25   김정은, '北 피격 사파' 통지문	27   국민의힘, '北 피격' 진상규명 촉구 청와대 앞 1인 릴레이 시위 - 北, 공동조사 제안 사실상 거부 28   검찰, 추미애·아들·보좌관 무혐의 불기소 결정 1   법원, 차량 집회 조건부 허용 2   트럼프, 코로나19 확진 - 국민의힘, '홍보물 부적절 표현' 청년위 지도부 일부 징계 3   경찰, 광화문 집회 차단 버스 차벽 설치	5   국민의힘, 새 당사 헌판식 6   잠적 北 외교관, 작년 입국 7   21대 국회 첫 국정감사 시작 - 강경화(남편)·정은경(백신) 사과 8   文, '한반도 종전선언'에 국제사회 동참 촉구 - 주요 대학병원장, 의사국시 관련 대국민 사과 9   정의당 대표 김종철 선출 10   北 당 창건 75주년 열병식 / 김정은, 남북 관계 언급	12   전국 거리두기 2 → 1단계 13   文, '지역균형 뉴딜' 추진 표명 - 마스크 착용 의무화 시행 - 독감백신 무료접종 재개 14   부산 요양병원 집단감염 발생	19   등교 제한 1/3 → 2/3로 완화 / 초1 대부분 매일 등교 - 법무장관, 라임·옵티머스 가족 관련 사건 수사지휘권 발동 20   文, '택배기사 과로사 대책' 촉구 - 규제지역 주택 구입 시 자금조달계획서 제출 의무화 - 감사원, '월성1호기 경제성 저평가, 조기 폐쇄 타당성 유보' 21   금태섭 민주당 전 의원 탈당 22   대검찰청 국정감사 - CJ대한통운 대국민 사과 24   질병청, 독감백신 접종 지속	25   이건희 삼성전자 회장 별세 26   법무부 등 종합 국정감사 - 文, '독감백신 접종 확대' 27   국민의힘, 라임·옵티머스 펀드 특검 요구 - 민주당, 공수처 관련 후속 개정법안 다수 발의 - 추 법무장관, 옵티머스 사태 초기 사건 수사 감찰 지시 - 삼성물산, 탈석탄 선언 28   文, 국회 시정연설 '탄소중립' - 주호영 원내대표 몸수색 논란 29   대법, MB 원심 확정·재수감 - 민주당, 서울·부산 공천 당헌 개정 전당원 투표 방침 - '총선 회계부정 혐의' 정정순 민주당 의원 체포동의안 가결
* 18~24 일일 확진 평균 98명 * 정의당 지도부 선출 투표 * '공정경제 3법'에 재계 반발	* 9/25~10/1 일일 확진 평균 78명 * 추석 연휴/특별방역기간 * 상온 노출 의심 백신 접종자 2천 명 상회	* 2~8 일일 확진 평균 76명 * 추석 특별방역기간(9/28~10/11) * '임신 주수에 따른 낙태죄 유지' 형법·모자보건법 개정 예고안에 일부 단체 반발·전면 폐지 요구	* 9~15 일일 확진 평균 81명 * 국정감사 계속 * 수도권 전세 품귀·가격 상승 * 라임·옵티머스 펀드 사기 수사 / 정치권 연루 의혹	* 16~22 일일 확진 평균 80명 * 국정감사 계속 * 라임·옵티머스 펀드 사기 수사 / 정치권 연루 의혹 * 독감백신 접종 후 사망 건 연발	* 23~29 일일 확진 평균 104명 * 고병원성 AI 발생 * 프랑스·독일 전국 재봉쇄

# 대통령 직무 수행 평가 - 최근 6개월 추이 / 상세 결과

2020년 (최근 6개월)	조사완료 사례수 (명)	대통령 직무 수행 평가			
		잘하고 있다	잘못하고 있다	어느 쪽도 아니다	모름/ 응답거절
4월 4주(21~23)	1,001	62%	30%	3%	5%
4월 5주(28~29)	1,000	64%	26%	4%	6%
5월 1주(06~07)	1,004	71%	21%	3%	5%
5월 2주(12~14)	1,000	65%	27%	3%	5%
5월 3주(19~21)	1,000	65%	26%	5%	4%
5월 4주(26~28)	1,002	65%	25%	5%	5%
6월 1주(02~04)	1,001	62%	27%	5%	6%
6월 2주(09~11)	1,000	60%	32%	5%	4%
6월 3주(16~18)	1,001	55%	35%	4%	6%
6월 4주(23~25)	1,001	52%	39%	4%	5%
7월 1주(30~02)	1,000	50%	39%	5%	6%
7월 2주(07~09)	1,001	47%	44%	5%	4%
7월 3주(14~16)	1,001	46%	43%	5%	7%
7월 4주(21~23)	1,000	45%	48%	3%	4%
7월 5주(28~30)	1,001	44%	45%	3%	7%
8월 1주(04~06)	1,000	44%	46%	4%	6%
8월 2주(11~13)	1,001	39%	53%	3%	5%
8월 3주(18~20)	1,002	47%	45%	4%	4%
8월 4주(25~27)	1,002	47%	43%	4%	5%
9월 1주(01~03)	1,002	45%	44%	4%	6%
9월 2주(08~10)	1,002	46%	45%	4%	6%
9월 3주(15~17)	1,000	45%	45%	4%	5%
9월 4주(22~24)	1,002	44%	48%	3%	5%
9월 5주(28~02)	추석 특별방역 기간, 데일리 조사 씬				
10월 1주(05~09)	추석 특별방역 기간, 데일리 조사 씬				
10월 2주(13~15)	1,001	47%	42%	4%	7%
10월 3주(20~22)	1,001	43%	45%	5%	6%
<b>10월 4주(27~29)</b>	<b>1,001</b>	<b>43%</b>	<b>46%</b>	<b>4%</b>	<b>7%</b>

질문) 귀하는 문재인 대통령이 대통령으로서의 직무를 잘 수행하고 있다고 보십니까, 아니면 잘못 수행하고 있다고 보십니까? (긍정/부정을 답하지 않은 경우 재질문) 굳이 말씀하신다면, '잘하고 있다'와 '잘못하고 있다' 중 어느 쪽입니까?

2020년 10월 4주 (27~29일)	조사완료 사례수 (명)	가중적용 사례수 (명)	대통령 직무 수행 평가			
			잘하고 있다	잘못하고 있다	어느 쪽도 아니다	모름/ 응답거절
전체	1,001	1,000	43%	46%	4%	7%
지역별						
서울	195	193	44%	46%	4%	7%
인천/경기	307	309	45%	46%	3%	6%
강원	31	30	-	-	-	-
대전/세종/충청	105	105	53%	35%	5%	7%
광주/전라	99	99	62%	27%	5%	5%
대구/경북	98	99	28%	61%	3%	8%
부산/울산/경남	153	153	27%	61%	6%	6%
제주	13	13	-	-	-	-
성별						
남성	504	496	43%	48%	3%	6%
여성	497	504	42%	45%	6%	7%
연령별						
18~29세	159	181	45%	36%	2%	17%
30대	144	160	42%	47%	6%	5%
40대	184	189	52%	40%	5%	3%
50대	220	197	42%	54%	3%	1%
60대 이상	294	272	36%	52%	6%	7%
주요 지지 정당별						
국민의힘	203	195	6%	92%	1%	1%
더불어민주당	401	404	74%	19%	4%	3%
정의당	63	63	51%	35%	8%	6%
무당(無黨)층	270	274	24%	52%	7%	17%
직업별						
농/임/어업	28	25	-	-	-	-
자영업	164	159	41%	52%	4%	2%
기능노무/서비스	136	137	46%	44%	6%	4%
사무/관리	321	329	44%	48%	3%	5%
전업주부	170	163	41%	48%	5%	6%
학생	57	64	40%	31%	3%	26%
무직/은퇴/기타	125	122	37%	45%	7%	10%
생활 수준별						
상/중상	139	141	52%	40%	2%	6%
중	454	455	44%	45%	4%	6%
중하	218	219	40%	51%	5%	4%
하	164	159	34%	52%	7%	7%
성향별						
보수	246	238	25%	70%	2%	3%
중도	323	329	40%	51%	5%	4%
진보	272	271	67%	24%	3%	6%
모름/응답거절	160	162	33%	40%	8%	19%



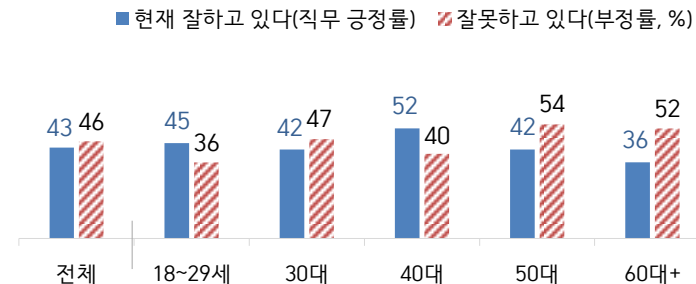
# 대통령 직무 수행 평가 이유

질문) 어떤 점에서 (잘하고/잘못하고 있다고) 생각하시는지 한 가지만 구체적으로 말씀해 주십시오.(자유응답)

대통령 직무 수행 긍정 평가 이유 2020년 10월 27~29일 (긍정 평가자 426명)		대통령 직무 수행 부정 평가 이유 10월 27~29일 (부정 평가자 464명)	
코로나19 대처	32%	부동산 정책 (+4)	18%
전반적으로 잘한다	8%	경제/민생 문제 해결 부족 (+3)	14%
최선을 다함/열심히 한다	7%	전반적으로 부족하다	10%
서민 위한 노력	6%	인사(人事) 문제	8%
복지 확대	5%	독단적/일방적/편파적	5%
국민 입장을 생각한다	3%	공정하지 못함/내로남불	5%
기본에 충실/원칙대로 함/공정함	3%	북한 관계 (-3)	3%
외교/국제 관계	3%	외교 문제	3%
경제 정책	3%	국론 분열/갈등	3%
북한 관계	2%	세금 인상	3%
전 정권보다 낫다	2%	신뢰할 수 없음/비호감	3%
주관·소신 있다	2%	서민 어려움/빈부 격차 확대	2%
정직함/솔직함/투명함	1%	코로나19 대처 미흡	2%
검찰 개혁	1%	리더십 부족/무능하다	2%
개혁/적폐청산/개혁 의지	1%	여야 갈등/협치 부족	2%
부동산 정책	1%	과도한 복지	2%
평화를 위한 노력	1%	소통 미흡	2%
기타	4%	검찰 압박	1%
모름/응답거절	14%	주관·소신 부족/여론에 휘둘림	1%
		국고/재정 낭비	1%
		사회주의 정책	1%
		공무원 피격 사건	1%
		기타	5%
		모름/응답거절	7%

\* (+/-) 표시는 지난주 대비 증감폭이  
±3%포인트 이상인 항목(단위: %포인트)  
- 한국갤럽 데일리 제423호 www.gallup.co.kr

## ● 대통령 직무 수행 평가: 연령별 - 2020년 10월 4주(27~29일)



- 성·연령별 대통령 직무 수행 평가, 정당 지지도는 매월 말 공개하는 월 통합 자료 참조  
- 전국 성인 1,001명 전화조사. 한국갤럽 데일리 오피니언 제423호 www.gallup.co.kr

## 정당 지지도 - 최근 6개월 추이

2020년 (최근 6개월)	조사완료 사례수 (명)	현재 지지하는 정당 (정당 지지도)						
		국민의당	국민의힘	더불어 민주당	열린 민주당	정의당	기타	무당층 無黨層
4월 4주(21~23)	1,001	3%	22%	43%	4%	7%	2%	19%
4월 5주(28~29)	1,000	5%	19%	43%	4%	7%	3%	19%
5월 1주(06~07)	1,004	3%	17%	46%	4%	7%	2%	22%
5월 2주(12~14)	1,000	3%	19%	44%	4%	7%	2%	23%
5월 3주(19~21)	1,000	3%	18%	46%	4%	5%	1%	22%
5월 4주(26~28)	1,002	3%	18%	47%	3%	6%	1%	22%
6월 1주(02~04)	1,001	4%	17%	43%	3%	7%	0%	26%
6월 2주(09~11)	1,000	3%	18%	42%	5%	8%	1%	24%
6월 3주(16~18)	1,001	3%	19%	43%	3%	5%	1%	27%
6월 4주(23~25)	1,001	3%	20%	41%	4%	8%	1%	24%
7월 1주(30~02)	1,000	3%	21%	38%	3%	7%	1%	28%
7월 2주(07~09)	1,001	4%	20%	40%	2%	6%	1%	26%
7월 3주(14~16)	1,001	4%	21%	38%	3%	7%	1%	27%
7월 4주(21~23)	1,000	3%	23%	41%	2%	7%	1%	23%
7월 5주(28~30)	1,001	5%	20%	38%	3%	7%	1%	27%
8월 1주(04~06)	1,000	3%	25%	37%	2%	6%	1%	26%
8월 2주(11~13)	1,001	3%	27%	33%	3%	6%	1%	27%
8월 3주(18~20)	1,002	4%	23%	39%	3%	7%	1%	25%
8월 4주(25~27)	1,002	2%	20%	38%	2%	7%	0%	30%
9월 1주(01~03)	1,002	4%	20%	39%	3%	4%	1%	29%
9월 2주(08~10)	1,002	4%	19%	39%	3%	5%	1%	29%
9월 3주(15~17)	1,000	3%	20%	36%	3%	4%	1%	33%
9월 4주(22~24)	1,002	4%	21%	37%	3%	5%	1%	29%
9월 5주(28~02)	추석 특별방역 기간, 데일리 조사 씬							
10월 1주(05~09)	추석 특별방역 기간, 데일리 조사 씬							
10월 2주(13~15)	1,001	4%	18%	38%	3%	5%	1%	31%
10월 3주(20~22)	1,001	3%	17%	35%	4%	6%	1%	34%
<b>10월 4주(27~29)</b>	<b>1,001</b>	<b>4%</b>	<b>20%</b>	<b>40%</b>	<b>2%</b>	<b>6%</b>	<b>0%</b>	<b>27%</b>

- 한국갤럽 데일리 오피니언 제423호 [www.gallup.co.kr](http://www.gallup.co.kr)

# 정당 지지도 - 상세 결과

질문) 귀하는 다음 중 어느 정당을 지지하십니까? 보기를 순환하여 불러드리겠습니다.  
 ('모름/없음'인 경우 재질문) 그럼, 본인 성향은 어느 정당에 조금이라도 더 가깝습니까?  
 - 국민의당/국민의힘/더불어민주당/열린민주당/정의당, 그 외 정당(자유응답), 없다

2020년 10월 4주 (27~29일)	조사완료		정당 지지도 (현재 지지하는 정당)							없음	모름 응답 거절
	사례수 (명)	가중적용 사례수 (명)	국민의당	국민의힘	더불어 민주당	열린 민주당	정의당	기타	무당층 無黨層		
전체	1,001	1,000	4%	20%	40%	2%	6%	0%	27%	23%	4%
지역별											
서울	195	193	4%	16%	39%	3%	6%		32%	28%	4%
인천/경기	307	309	6%	17%	39%	1%	7%	0%	29%	25%	4%
강원	31	30	-	-	-	-	-	-	-	-	-
대전/세종/충청	105	105	1%	17%	47%	1%	5%		29%	17%	12%
광주/전라	99	99	2%	6%	65%	3%	10%		13%	10%	3%
대구/경북	98	99	6%	30%	34%	2%	3%	1%	25%	23%	2%
부산/울산/경남	153	153	4%	33%	31%	2%	2%	1%	27%	24%	3%
제주	13	13	-	-	-	-	-	-	-	-	-
성별											
남성	504	496	5%	23%	37%	2%	5%		27%	25%	3%
여성	497	504	4%	16%	44%	2%	7%	1%	27%	21%	6%
연령별											
18~29세	159	181	3%	12%	35%	1%	4%	2%	43%	38%	5%
30대	144	160	5%	15%	48%	1%	3%	1%	27%	22%	4%
40대	184	189	4%	13%	51%	2%	11%		20%	17%	3%
50대	220	197	2%	25%	43%	1%	9%		20%	18%	2%
60대 이상	294	272	5%	28%	31%	3%	5%		28%	21%	7%
직업별											
농/임/어업	28	25	-	-	-	-	-	-	-	-	-
자영업	164	159	4%	21%	37%	1%	9%		28%	25%	2%
기능노무/서비스	136	137	4%	20%	47%	1%	5%	1%	22%	18%	3%
사무/관리	321	329	4%	17%	48%	2%	5%	0%	24%	20%	4%
전업주부	170	163	3%	22%	41%	2%	7%		25%	17%	8%
학생	57	64	6%	10%	26%	2%	5%	2%	50%	43%	7%
무직/은퇴/기타	125	122	4%	25%	27%	4%	6%	1%	32%	28%	5%
생활 수준별											
상/중상	139	141	3%	17%	52%	2%	1%	1%	24%	20%	4%
중	454	455	5%	21%	41%	2%	7%	0%	24%	21%	3%
중하	218	219	3%	21%	39%	1%	8%		28%	22%	6%
하	164	159	4%	20%	32%	1%	7%	1%	35%	29%	6%
성향별											
보수	246	238	4%	47%	21%	1%	3%		23%	20%	4%
중도	323	329	7%	16%	37%	2%	6%	0%	31%	28%	3%
진보	272	271	1%	4%	66%	3%	12%	1%	12%	10%	2%
모름/응답거절	160	162	2%	12%	31%	2%	2%		51%	39%	12%
대통령 직무											
긍정 평가자	427	426	1%	3%	71%	3%	7%	1%	15%	10%	5%
부정 평가자	471	464	8%	39%	16%	1%	5%	0%	31%	27%	4%

- 50사례 미만은 수치 제시하지 않음. 한국갤럽 데일리 오피니언 제423호 www.gallup.co.kr

## 법무부장관, 검찰총장 직무 수행 평가

**질문)** 귀하는 추미애 장관이 법무부장관으로서의 직무를 잘 수행하고 있다고 보십니까, 혹은 잘못 수행하고 있다고 보십니까? (긍정/부정을 답하지 않은 경우 재질문)  
 굳이 말씀하신다면, '잘하고 있다'와 '잘못하고 있다' 중 어느 쪽입니까?

2020년	조사완료 사례수 (명)	가중적용 사례수 (명)	추미애 법무부장관 직무 수행 평가			
			잘하고 있다	잘못하고 있다	어느 쪽도 아니다	모름/ 응답거절
7월 1주(6/30~7/2)	1,000	1,000	40%	45%	2%	13%
<b>10월 4주(27~29일)</b>	<b>1,001</b>	<b>1,000</b>	<b>32%</b>	<b>56%</b>	<b>2%</b>	<b>10%</b>
지역별						
서울	195	193	27%	57%	2%	14%
인천/경기	307	309	33%	56%	2%	8%
강원	31	30	-	-	-	-
대전/세종/충청	105	105	36%	46%	1%	16%
광주/전라	99	99	54%	37%	1%	8%
대구/경북	98	99	20%	70%	2%	8%
부산/울산/경남	153	153	25%	64%	3%	8%
제주	13	13	-	-	-	-
성별						
남성	504	496	32%	58%	1%	8%
여성	497	504	31%	54%	2%	12%
연령별						
18~29세	159	181	33%	45%	1%	22%
30대	144	160	28%	59%	3%	10%
40대	184	189	41%	50%	1%	9%
50대	220	197	38%	57%	2%	4%
60대 이상	294	272	23%	65%	3%	9%
주요 지지 정당별						
국민의힘	203	195	2%	96%	0%	1%
더불어민주당	401	404	62%	28%	2%	7%
정의당	63	63	35%	60%	3%	1%
무당(無黨)층	270	274	10%	65%	2%	23%
직업별						
농/임/어업	28	25	-	-	-	-
자영업	164	159	33%	61%	2%	4%
기능노무/서비스	136	137	30%	57%	4%	9%
사무/관리	321	329	37%	53%	1%	9%
전업주부	170	163	27%	58%	4%	11%
학생	57	64	28%	43%	2%	27%
무직/은퇴/기타	125	122	27%	59%		14%
성향별						
보수	246	238	12%	83%	1%	4%
중도	323	329	32%	58%	2%	8%
진보	272	271	57%	35%	1%	7%
모름/응답거절	160	162	19%	47%	4%	31%
대통령 직무 평가						
긍정 평가자	427	426	63%	27%	2%	8%
부정 평가자	471	464	8%	86%	1%	6%
검찰총장 직무 평가						
긍정 평가자	400	389	15%	83%	0%	2%
부정 평가자	437	438	54%	41%	2%	4%

**질문)** 귀하는 윤석열 총장이 검찰총장으로서의 직무를 잘 수행하고 있다고 보십니까, 혹은 잘못 수행하고 있다고 보십니까? (긍정/부정을 답하지 않은 경우 재질문)  
 굳이 말씀하신다면, '잘하고 있다'와 '잘못하고 있다' 중 어느 쪽입니까?

2020년	조사완료 사례수 (명)	가중적용 사례수 (명)	윤석열 검찰총장 직무 수행 평가			
			잘하고 있다	잘못하고 있다	어느 쪽도 아니다	모름/ 응답거절
7월 1주(6/30~7/2)	1,000	1,000	43%	38%	3%	16%
<b>10월 4주(27~29일)</b>	<b>1,001</b>	<b>1,000</b>	<b>39%</b>	<b>44%</b>	<b>2%</b>	<b>15%</b>
지역별						
서울	195	193	35%	45%	3%	16%
인천/경기	307	309	40%	43%	3%	15%
강원	31	30	-	-	-	-
대전/세종/충청	105	105	32%	47%	1%	20%
광주/전라	99	99	21%	69%	1%	9%
대구/경북	98	99	47%	32%	3%	19%
부산/울산/경남	153	153	50%	35%	4%	11%
제주	13	13	-	-	-	-
성별						
남성	504	496	42%	44%	2%	12%
여성	497	504	36%	44%	3%	18%
연령별						
18~29세	159	181	31%	36%	2%	30%
30대	144	160	31%	54%	2%	13%
40대	184	189	27%	59%	2%	11%
50대	220	197	42%	49%	2%	7%
60대 이상	294	272	55%	28%	3%	13%
주요 지지 정당별						
국민의힘	203	195	84%	12%	1%	3%
더불어민주당	401	404	16%	71%	1%	12%
정의당	63	63	32%	59%	3%	6%
무당(無黨)층	270	274	37%	27%	4%	31%
직업별						
농/임/어업	28	25	-	-	-	-
자영업	164	159	45%	46%	2%	6%
기능노무/서비스	136	137	39%	43%	3%	15%
사무/관리	321	329	32%	53%	2%	13%
전업주부	170	163	49%	32%	3%	16%
학생	57	64	26%	36%	4%	35%
무직/은퇴/기타	125	122	42%	38%	3%	17%
성향별						
보수	246	238	60%	31%	4%	6%
중도	323	329	40%	44%	1%	15%
진보	272	271	23%	65%	1%	11%
모름/응답거절	160	162	34%	26%	6%	35%
대통령 직무 평가						
긍정 평가자	427	426	20%	67%	1%	12%
부정 평가자	471	464	61%	26%	3%	11%
법무부장관 직무 평가						
긍정 평가자	318	319	18%	74%	2%	6%
부정 평가자	566	559	58%	32%	2%	8%

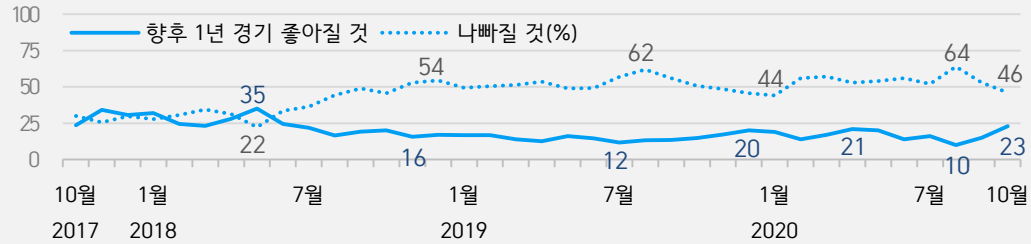
(참고) 한국인의 내년 경제 전망 - 1979~2019 과거 41년간 연도별

조사 시기 (매년 말)	경기(景氣)			살림살이			국제분쟁 증감			증가할것 (2)	감소할것 (1)	Net.S (1)-(2)	실업자 증감			노사분쟁 증감			조사 시기 (매년 말)
	좋아질것 (1)	나빠질것 (2)	Net.S (1)-(2)	좋아질것 (1)	나빠질것 (2)	Net.S (1)-(2)	증가할것 (2)	감소할것 (1)	Net.S (1)-(2)				증가할것 (2)	감소할것 (1)	Net.S (1)-(2)	증가할것 (2)	감소할것 (1)	Net.S (1)-(2)	
1979년	49%	12%	37	60%	13%	47	23%	11%	-12	← 석유 파동, 10·26, 12·12	25%	23%	-2	7%	31%	24	1979년		
1980년	49%	27%	22	51%	31%	20	47%	10%	-37	← 5·18, 언론통폐합	52%	26%	-26	21%	43%	22	1980년		
1981년	38%	30%	8	44%	15%	29	53%	11%	-42	← 올림픽·아시안게임 유치	42%	26%	-16	40%	21%	-19	1981년		
1982년	48%	16%	32	45%	8%	37	49%	12%	-37	← 통금 해제, 프로야구 출범	26%	28%	2	24%	27%	3	1982년		
1983년	69%	6%	63	66%	5%	61	56%	15%	-41	← KAL기 피격	33%	32%	-1	24%	29%	5	1983년		
1984년	43%	6%	37	56%	9%	47	39%	14%	-25		55%	17%	-38	35%	18%	-17	1984년		
1985년	41%	18%	23	51%	15%	36	42%	14%	-28	← 남북 이산가족 첫 상봉	60%	16%	-44	37%	18%	-19	1985년		
1986년	48%	7%	41	56%	6%	50	46%	5%	-41	← 서울아시안게임	53%	19%	-34	49%	12%	-37	1986년		
1987년	44%	19%	25	58%	8%	50	31%	17%	-14	← 대통령 직선제 부활	52%	17%	-35	19%	45%	26	1987년		
1988년	60%	12%	48	62%	7%	55	19%	31%	12	← 서울올림픽	43%	27%	-16	29%	37%	8	1988년		
1989년	40%	32%	8	56%	10%	46	28%	34%	6	← 해외여행 자유화	74%	10%	-64	38%	33%	-5	1989년		
1990년	25%	48%	-23	43%	23%	20	33%	28%	-5	← 독일 통일	75%	10%	-65	31%	36%	5	1990년		
1991년	21%	53%	-32	39%	22%	17	34%	32%	-2	← 남북한 UN 동시 가입	67%	14%	-53	23%	48%	25	1991년		
1992년	31%	28%	3	35%	15%	20	34%	26%	-8	← 경부고속철도 착공	64%	14%	-50	20%	43%	23	1992년		
1993년	45%	18%	27	45%	9%	36	32%	19%	-13	← 금융실명제, EU 출범	62%	15%	-47	15%	48%	33	1993년		
1994년	45%	17%	28	47%	9%	38	41%	17%	-24	← 김일성 사망, 인터넷 상용화	48%	21%	-27	21%	40%	19	1994년		
1995년	34%	31%	3	49%	12%	37	37%	20%	-17	← 부동산실명제	53%	17%	-36	34%	27%	-7	1995년		
1996년	19%	40%	-21	27%	22%	5	40%	11%	-29	← 코스닥 설립	69%	7%	-62	33%	23%	-10	1996년		
1997년	16%	60%	-44	16%	44%	-28	37%	11%	-26	← IMF 외환 위기	88%	4%	-84	21%	46%	25	1997년		
1998년	28%	38%	-10	24%	30%	-6	14%	34%	20	← 정주영 소떼 방북	70%	12%	-58	28%	32%	4	1998년		
1999년	42%	16%	26	32%	16%	16	36%	12%	-24	← 코스닥 급등	25%	40%	15	29%	20%	-9	1999년		
2000년	7%	73%	-66	17%	43%	-26	40%	10%	-30	← 닷컴 버블 붕괴	88%	5%	-83	66%	7%	-59	2000년		
2001년	21%	41%	-20	25%	27%	-2	42%	12%	-30	← 미국 9·11 테러	64%	13%	-51	45%	10%	-35	2001년		
2002년	22%	57%	-35	33%	30%	3	62%	15%	-47	← 한일월드컵, 신용카드 대란	66%	15%	-51	59%	17%	-42	2002년		
2003년	22%	47%	-25	30%	27%	3	52%	8%	-44	← 이라크 전쟁	65%	11%	-54	56%	10%	-46	2003년		
2004년	9%	62%	-53	14%	45%	-31	47%	6%	-41	← 주5일제 도입	70%	8%	-62	46%	13%	-33	2004년		
2005년	20%	36%	-16	26%	25%	1	38%	10%	-28		53%	13%	-40	40%	10%	-30	2005년		
2006년	10%	51%	-41	23%	30%	-7	42%	7%	-35		66%	8%	-58	39%	10%	-29	2006년		
2007년	25%	28%	-3	29%	20%	9	30%	13%	-17	← 평양 남북정상회담	51%	16%	-35	31%	13%	-18	2007년		
2008년	9%	64%	-55	14%	44%	-30	39%	9%	-30	← 세계 금융 위기	72%	5%	-67	41%	12%	-29	2008년		
2009년	26%	19%	7	26%	15%	11	49%	13%	-36	← 아이폰 국내 출시	42%	15%	-27	43%	19%	-24	2009년		
2010년	21%	27%	-6	26%	20%	6	39%	7%	-32		44%	15%	-29	32%	12%	-20	2010년		
2011년	11%	43%	-32	18%	28%	-10	37%	6%	-31	← 종편 개국, 김정일 사망	54%	7%	-47	38%	8%	-30	2011년		
2012년	12%	40%	-28	17%	27%	-10	31%	4%	-27		48%	10%	-38	28%	9%	-19	2012년		
2013년	21%	24%	-3	21%	16%	5	33%	9%	-24	← 스마트폰 사용자 70% 돌파	41%	16%	-25	25%	13%	-12	2013년		
2014년	15%	37%	-22	20%	25%	-5	29%	7%	-22	← 세월호 참사	48%	10%	-38	31%	9%	-22	2014년		
2015년	16%	34%	-18	21%	25%	-4	36%	6%	-30		44%	13%	-31	30%	9%	-21	2015년		
2016년	4%	66%	-62	11%	42%	-31	51%	4%	-47	← 국정농단 파문, 트럼프 당선	66%	5%	-61	50%	5%	-45	2016년		
2017년	20%	29%	-9	19%	22%	-3	43%	14%	-29	← 탄핵, 조기 대선	40%	20%	-20	31%	19%	-12	2017년		
2018년	11%	53%	-42	11%	41%	-30	38%	11%	-27		53%	10%	-43	44%	9%	-35	2018년		
2019년	10%	46%	-36	12%	29%	-17	43%	11%	-32		50%	12%	-38	42%	13%	-29	2019년		

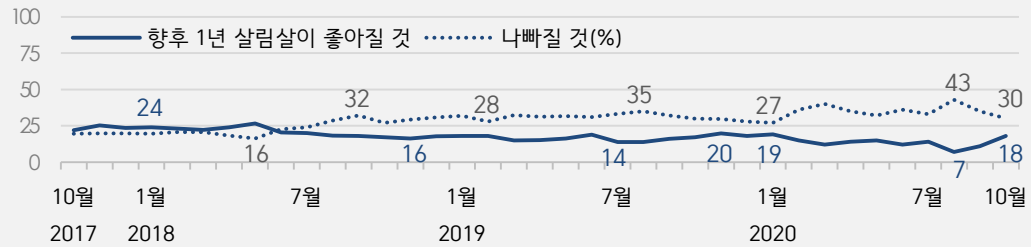
- 매년 말 전국(제주 제외) 성인 1,500명 면접조사. Net Score: 순(純)지수, 낙관-비관 격차

- 각 항목 전망 '비슷할 것' 포함 3점 척도. 한국갤럽 데일리 오피니언 제423호 www.gallup.co.kr

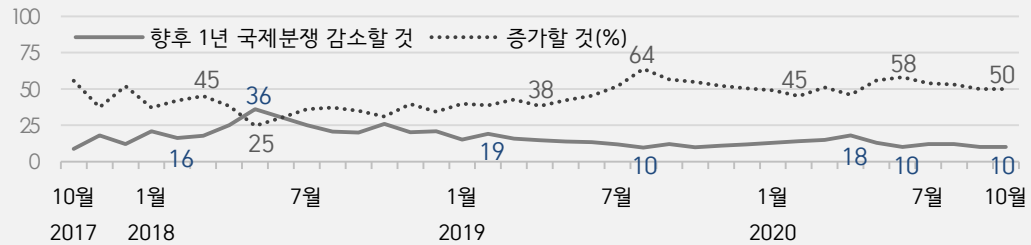
● 경기(국가 경제) 전망: 최근 3년 월별 추이



● 살림살이 전망



● 국제분쟁 증감 전망



- 매월 전국 성인 약 1,000명 전화조사. 각 항목 '비슷하다' 포함 3점 척도. 한국갤럽 데일리 오피니언 제423호

# 경제 전망: 경기, 살림살이, 국제분쟁 vs 대통령 직무 수행 평가 - 최근 3년 월별 추이

## ● 향후 1년 경제 전망: 최근 3년 월별 추이

최근 3년	경기(景氣)			살림살이			국제분쟁 증감			
	좋아질 것 (1)	나빠질 것 (2)	Net.S (1)-(2)	좋아질 것 (1)	나빠질 것 (2)	Net.S (1)-(2)	증가할 것 (2)	감소할 것 (1)	Net.S (1)-(2)	
2017년 10월	24%	30%	-6	22%	20%	2	56%	9%	-47	
11월	34%	26%	8	25%	20%	5	37%	18%	-19	← 트럼프 대통령 방한
12월	31%	30%	1	24%	20%	4	52%	12%	-40	
2018년 1월	32%	28%	4	24%	20%	4	37%	21%	-16	
2월	25%	31%	-6	23%	21%	2	42%	16%	-26	← 평창 동계올림픽
3월	23%	34%	-11	22%	21%	1	45%	18%	-27	
4월	28%	31%	-3	24%	18%	6	38%	25%	-13	← 4.27 남북정상회담
5월	35%	22%	13	27%	16%	11	25%	36%	11	
6월	24%	34%	-10	20%	23%	-3	30%	30%	0	← 북미정상회담/지방선거
7월	22%	36%	-14	20%	24%	-4	36%	25%	-11	← 법정근로시간 단축 시행
8월	17%	44%	-27	18%	28%	-10	37%	21%	-16	← 2019년 최저임금 확정 고시
9월	19%	49%	-30	18%	32%	-14	35%	20%	-15	← 부동산 시장 불안정
10월	20%	46%	-26	17%	27%	-10	31%	26%	-5	← 평양 남북정상회담
11월	16%	53%	-37	16%	29%	-13	40%	20%	-20	← 국내외 증시 불안정
12월	17%	54%	-37	18%	31%	-13	34%	21%	-13	← 노동계 국회 앞 집회
2019년 1월	17%	49%	-32	18%	32%	-14	40%	15%	-25	
2월	17%	50%	-33	18%	28%	-10	39%	19%	-20	← 2차 북미정상회담
3월	14%	51%	-37	15%	32%	-17	43%	16%	-27	고농도 미세먼지
4월	13%	54%	-41	15%	31%	-16	38%	15%	-23	
5월	16%	49%	-33	16%	32%	-16	42%	14%	-28	
6월	15%	49%	-34	19%	31%	-12	45%	13%	-32	← 미중 무역전쟁 격화
7월	12%	57%	-45	14%	33%	-19	52%	12%	-40	← 수출 규제 등 한일 갈등
8월	13%	62%	-49	14%	35%	-21	64%	10%	-54	← 한일, 미중 분쟁 격화
9월	13%	56%	-43	16%	32%	-16	57%	12%	-45	
10월	15%	51%	-36	17%	30%	-13	55%	10%	-45	← 한은, 기준금리 인하
11월	17%	49%	-32	20%	30%	-10	52%	11%	-41	← 지소미아 종료 조건부 연기
12월	20%	46%	-26	18%	28%	-10	50%	12%	-38	← 미중 1단계 무역 합의
2020년 1월	19%	44%	-25	19%	27%	-8	49%	13%	-36	
2월	14%	56%	-42	15%	36%	-21	45%	14%	-31	← 코로나19 위기 심각 단계
3월	17%	57%	-40	12%	40%	-28	51%	15%	-36	← WHO '팬데믹' 선언
4월	21%	53%	-32	14%	35%	-21	46%	18%	-28	← 21대 국회의원선거
5월	20%	54%	-34	15%	32%	-17	56%	13%	-43	← 긴급재난지원금 지급
6월	14%	56%	-42	12%	36%	-24	58%	10%	-48	← 남북 관계 악화
7월	16%	52%	-36	14%	33%	-19	54%	12%	-42	← 부동산 시장 불안정
8월	10%	64%	-54	7%	43%	-36	53%	12%	-41	← 수도권 중심 코로나 재확산
9월	15%	53%	-38	11%	35%	-24	50%	10%	-40	← 4차 추경안 처리
<b>10월</b>	<b>23%</b>	<b>46%</b>	<b>-23</b>	<b>18%</b>	<b>30%</b>	<b>-12</b>	<b>50%</b>	<b>10%</b>	<b>-40</b>	← 거리두기 1단계로 완화

## (참고) 대통령 직무 수행 평가

대통령 직무 평가			경제 전망 조사 해당 주 기준
긍정 (1)	부정 (2)	Net.S (1)-(2)	
73%	19%	54	2017년 10월 2주(10~12일)
74%	18%	56	11월 2주(07~09일)
70%	21%	49	12월 2주(12~14일)
73%	17%	56	2018년 1월 2주(09~11일)
63%	28%	35	2월 2주(06~08일)
71%	22%	49	3월 1주(06~08일)
72%	19%	53	4월 2주(10~12일)
78%	13%	65	5월 2주(08~10일)
75%	16%	59	6월 3주(19~21일)
69%	21%	48	7월 2주(10~12일)
58%	31%	27	8월 2주(07~09일)
49%	42%	7	9월 1주(04~06일)
65%	25%	40	10월 2주(10~11일)
54%	36%	18	11월 2주(06~08일)
49%	41%	8	12월 1주(04~06일)
47%	44%	3	2019년 1월 3주(15~17일)
47%	44%	3	2월 2주(12~14일)
44%	46%	-2	3월 2주(12~14일)
41%	49%	-8	4월 1주(02~04일)
47%	45%	2	5월 2주(07~09일)
46%	46%	0	6월 1주(04~05일)
45%	45%	0	7월 2주(09~11일)
47%	43%	4	8월 2주(06~08일)
41%	50%	-9	9월 4주(24~26일)
44%	47%	-3	10월 5주(29~31일)
46%	46%	0	11월 4주(26~28일)
44%	46%	-2	12월 3주(17~19일)
41%	50%	-9	2020년 1월 5주(28~30일)
42%	51%	-9	2월 4주(25~27일)
55%	39%	16	3월 4주(24~26일)
62%	30%	32	4월 4주(21~23일)
65%	25%	40	5월 4주(26~28일)
52%	39%	13	6월 4주(23~25일)
45%	48%	-3	7월 4주(21~23일)
47%	43%	4	8월 4주(25~27일)
44%	48%	-4	9월 4주(22~24일)
<b>43%</b>	<b>46%</b>	<b>-3</b>	<b>10월 4주(27~29일)</b>

- 2017년 9월부터 매월 전국 성인 약 1,000명 전화조사. Net Score: 순(純)지수, 낙관-비관 격차  
 - 각 항목 전망 '비슷할 것' 포함 3점 척도. 한국갤럽 데일리 오피니언 제423호 www.gallup.co.kr

- Net Score: 순(純)지수, 긍정-부정 격차  
 - 직무 평가는 긍·부정 2점 척도

질문) 귀하는 앞으로 1년간 우리나라 경제가 현재에 비해 다음 중 어떠한 것이라고 보십니까?

- 좋아질 것 / 나빠질 것 / 비슷할 것 (순서 로테이션 제시)

2020년 10월 4주 (27~29일)	조사완료 사례수 (명)	가중적용 사례수 (명)	향후 1년 경기(景氣) 전망				Net Score (1)-(2)
			좋아질 것 (1)	나빠질 것 (2)	비슷할 것	모름/ 응답거절	
전체	1,001	1,000	23%	46%	27%	5%	-23
지역별							
서울	195	193	26%	41%	30%	4%	-15
인천/경기	307	309	21%	50%	26%	3%	-29
강원	31	30	-	-	-	-	-
대전/세종/충청	105	105	25%	36%	31%	7%	-11
광주/전라	99	99	32%	34%	28%	7%	-2
대구/경북	98	99	19%	54%	22%	5%	-35
부산/울산/경남	153	153	18%	52%	25%	6%	-34
제주	13	13	-	-	-	-	-
성별							
남성	504	496	30%	43%	24%	3%	-13
여성	497	504	16%	48%	30%	6%	-32
연령별							
18~29세	159	181	21%	44%	31%	4%	-23
30대	144	160	24%	50%	25%	1%	-26
40대	184	189	22%	37%	38%	4%	-15
50대	220	197	24%	50%	25%	1%	-26
60대 이상	294	272	23%	47%	19%	11%	-24
주요							
국민의힘	203	195	7%	70%	21%	2%	-63
지지							
더불어민주당	401	404	33%	30%	33%	4%	3
정당별							
정의당	63	63	24%	38%	36%	3%	-14
무당(無黨)층	270	274	17%	53%	21%	8%	-36
직업별							
농/임/어업	28	25	-	-	-	-	-
자영업	164	159	24%	48%	25%	2%	-24
기능노무/서비스	136	137	21%	52%	25%	2%	-31
사무/관리	321	329	23%	43%	32%	2%	-20
전업주부	170	163	16%	49%	25%	10%	-33
학생	57	64	11%	52%	31%	5%	-41
무직/은퇴/기타	125	122	32%	36%	21%	10%	-4
생활							
상/중상	139	141	33%	35%	32%	1%	-2
수준별							
중	454	455	25%	43%	28%	5%	-18
중하	218	219	17%	51%	30%	3%	-34
하	164	159	17%	59%	15%	10%	-42
성향별							
보수	246	238	14%	62%	20%	4%	-48
중도	323	329	22%	48%	28%	2%	-26
진보	272	271	32%	30%	35%	3%	2
모름/응답거절	160	162	21%	42%	22%	15%	-21
대통령							
긍정 평가자	427	426	37%	23%	36%	5%	14
직무							
부정 평가자	471	464	11%	68%	18%	3%	-57

- Net Score: 순(純)지수, 낙관-비관 격차

- 50사례 미만은 수치 제시하지 않음. 한국갤럽 데일리 오피니언 제423호 www.gallup.co.kr

질문) 앞으로 1년간 귀국의 살림살이가 현재에 비해 다음 중 어떠한 것이라고 보십니까?

- 좋아질 것 / 나빠질 것 / 비슷할 것 (순서 로테이션 제시)

2020년 10월 4주 (27~29일)	조사완료 사례수 (명)	가중적용 사례수 (명)	향후 1년 살림살이 전망				Net Score (1)-(2)
			좋아질 것 (1)	나빠질 것 (2)	비슷할 것	모름/ 응답거절	
전체	1,001	1,000	18%	30%	50%	3%	-12
지역별							
서울	195	193	17%	27%	54%	2%	-10
인천/경기	307	309	17%	33%	48%	2%	-16
강원	31	30	-	-	-	-	-
대전/세종/충청	105	105	23%	24%	46%	6%	-1
광주/전라	99	99	25%	19%	53%	3%	6
대구/경북	98	99	12%	38%	46%	3%	-26
부산/울산/경남	153	153	14%	32%	51%	2%	-18
제주	13	13	-	-	-	-	-
성별							
남성	504	496	22%	32%	42%	3%	-10
여성	497	504	13%	27%	57%	3%	-14
연령별							
18~29세	159	181	16%	20%	59%	5%	-4
30대	144	160	22%	25%	52%	2%	-3
40대	184	189	17%	30%	49%	3%	-13
50대	220	197	18%	35%	44%	2%	-17
60대 이상	294	272	16%	35%	47%	3%	-19
주요							
국민의힘	203	195	8%	51%	39%	2%	-43
지지							
더불어민주당	401	404	25%	15%	59%	2%	10
정당별							
정의당	63	63	13%	23%	60%	4%	-10
무당(無黨)층	270	274	14%	36%	44%	6%	-22
직업별							
농/임/어업	28	25	-	-	-	-	-
자영업	164	159	23%	39%	37%	2%	-16
기능노무/서비스	136	137	17%	34%	47%	1%	-17
사무/관리	321	329	17%	23%	57%	2%	-6
전업주부	170	163	15%	34%	48%	3%	-19
학생	57	64	12%	22%	60%	6%	-10
무직/은퇴/기타	125	122	16%	29%	49%	7%	-13
생활							
상/중상	139	141	29%	16%	52%	3%	13
수준별							
중	454	455	19%	25%	54%	2%	-6
중하	218	219	12%	36%	50%	2%	-24
하	164	159	12%	47%	37%	4%	-35
성향별							
보수	246	238	14%	39%	47%	0%	-25
중도	323	329	15%	32%	52%	2%	-17
진보	272	271	24%	18%	57%	1%	6
모름/응답거절	160	162	18%	32%	37%	13%	-14
대통령							
긍정 평가자	427	426	28%	14%	57%	2%	14
직무							
부정 평가자	471	464	10%	46%	42%	2%	-36

- Net Score: 순(純)지수, 낙관-비관 격차

- 50사례 미만은 수치 제시하지 않음. 한국갤럽 데일리 오피니언 제423호 www.gallup.co.kr



질문) 앞으로 1년간 국제적인 분쟁이 현재에 비해 다음 중 어떠한 것이라고 보십니까?

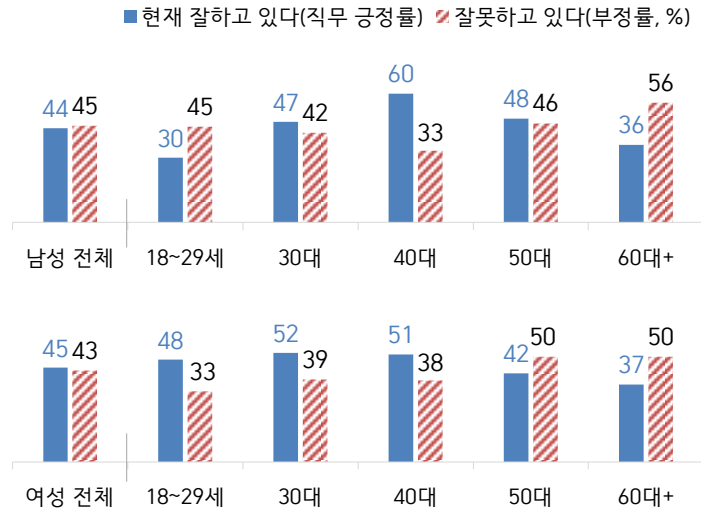
- 증가할 것 / 감소할 것 / 비슷할 것 (순서 로테이션 제시)

2020년 10월 4주 (27~29일)	조사완료 사례수 (명)	가중적용 사례수 (명)	향후 1년 국제분쟁 증감 전망				Net Score (1)-(2)
			증가할 것 (2)	감소할 것 (1)	비슷할 것	모름/ 응답거절	
전체	1,001	1,000	50%	10%	27%	13%	-40
지역별							
서울	195	193	52%	9%	27%	12%	-43
인천/경기	307	309	55%	10%	26%	9%	-45
강원	31	30	-	-	-	-	-
대전/세종/충청	105	105	41%	13%	32%	14%	-28
광주/전라	99	99	48%	16%	24%	12%	-32
대구/경북	98	99	53%	8%	23%	17%	-45
부산/울산/경남	153	153	50%	9%	25%	16%	-41
제주	13	13	-	-	-	-	-
성별							
남성	504	496	54%	10%	25%	12%	-44
여성	497	504	47%	11%	28%	14%	-36
연령별							
18~29세	159	181	48%	14%	29%	8%	-34
30대	144	160	54%	14%	27%	5%	-40
40대	184	189	56%	8%	30%	6%	-48
50대	220	197	54%	10%	26%	10%	-44
60대 이상	294	272	43%	8%	23%	27%	-35
주요 지지 정당별							
국민의힘	203	195	55%	12%	22%	11%	-43
더불어민주당	401	404	49%	12%	30%	9%	-37
정의당	63	63	62%	6%	28%	4%	-56
무당(無黨)층	270	274	44%	10%	25%	22%	-34
직업별							
농/임/어업	28	25	-	-	-	-	-
자영업	164	159	56%	8%	27%	9%	-48
기능노무/서비스	136	137	45%	14%	32%	9%	-31
사무/관리	321	329	57%	9%	27%	7%	-48
전업주부	170	163	40%	12%	24%	23%	-28
학생	57	64	50%	11%	28%	11%	-39
무직/은퇴/기타	125	122	46%	11%	22%	21%	-35
생활 수준별							
상/중상	139	141	55%	10%	28%	7%	-45
중	454	455	49%	11%	29%	10%	-38
중하	218	219	55%	11%	24%	9%	-44
하	164	159	43%	10%	22%	25%	-33
성향별							
보수	246	238	52%	11%	27%	9%	-41
중도	323	329	57%	9%	27%	8%	-48
진보	272	271	53%	12%	30%	5%	-41
모름/응답거절	160	162	30%	9%	18%	43%	-21
대통령 직무							
긍정 평가자	427	426	48%	12%	31%	9%	-36
부정 평가자	471	464	56%	10%	21%	13%	-46

- Net Score: 순(純)지수, 낙관-비관 격차

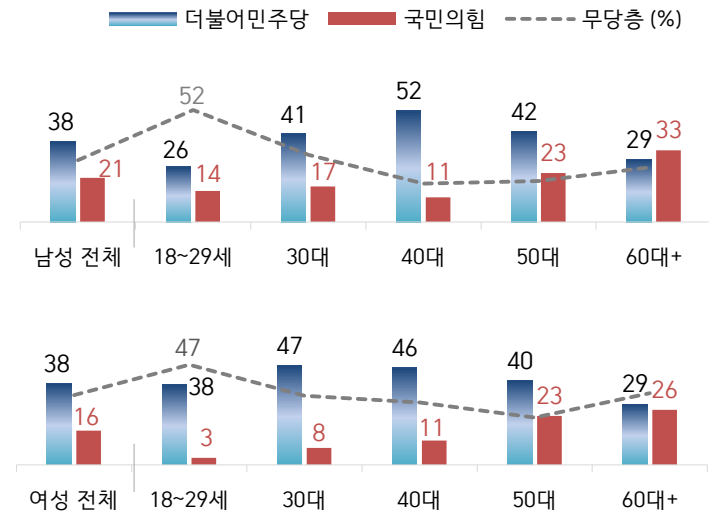
- 50사례 미만은 수치 제시하지 않음. 한국갤럽 데일리 오피니언 제423호 www.gallup.co.kr

● 2020년 10월(2~4주) 통합 대통령 직무 수행 평가 - 성·연령별



- 전국 성인 3,003명 전화조사. 한국갤럽 데일리 제423호 www.gallup.co.kr

● 2020년 10월(2~4주) 통합 주요 정당 지지도 - 성·연령별



- 전국 성인 3,003명 전화조사. 한국갤럽 데일리 제423호 www.gallup.co.kr

대통령 직무 수행 평가 - 2020년 1, 2월

2020년 1월(2, 3, 5주) 통합	조사완료 사례수 (명)	가중적용 사례수 (명)	대통령 직무 수행 평가			
			잘하고 있다	잘못하고 있다	어느 쪽도 아니다	모름/ 응답거절
전체	3,000	3,000	44%	46%	4%	6%
지역별						
서울	579	577	44%	46%	4%	5%
인천/경기	927	923	47%	45%	3%	5%
강원	90	90	34%	58%	2%	6%
대전/세종/충청	313	316	45%	41%	6%	7%
광주/전라	293	297	72%	21%	3%	5%
대구/경북	298	298	29%	59%	4%	8%
부산/울산/경남	461	460	32%	57%	5%	7%
제주	39	38	-	-	-	-
성별						
남성	1,551	1,488	42%	48%	4%	5%
여성	1,449	1,512	46%	44%	4%	7%
연령별						
18~29세	431	547	41%	42%	2%	15%
30대	501	480	57%	36%	4%	4%
40대	590	576	56%	36%	5%	4%
50대	627	592	41%	53%	3%	2%
60대 이상	851	805	33%	57%	5%	5%
성/ 연령별						
남성 18~29세	253	287	28%	53%	3%	15%
남성 30대	276	245	52%	42%	3%	3%
남성 40대	313	294	55%	37%	6%	3%
남성 50대	320	298	44%	49%	5%	2%
남성 60대 이상	389	363	35%	58%	5%	3%
여성 18~29세	178	260	55%	29%	2%	14%
여성 30대	225	235	61%	30%	5%	5%
여성 40대	277	282	57%	34%	3%	5%
여성 50대	307	294	39%	57%	1%	3%
여성 60대 이상	462	442	31%	57%	5%	6%
주요 지지 정당별						
더불어민주당	1,135	1,128	82%	13%	3%	2%
바른미래당	81	85	22%	71%	3%	4%
새로운보수당	77	79	4%	90%	5%	
자유한국당	641	622	4%	92%	2%	2%
정의당	173	173	71%	17%	7%	5%
무당(無黨)층	834	856	24%	55%	6%	15%
직업별						
농/임/어업	81	79	45%	44%	10%	1%
자영업	443	413	41%	55%	2%	2%
기능노무/서비스	476	466	42%	46%	7%	4%
사무/관리	930	936	56%	36%	3%	5%
전업주부	565	556	37%	53%	4%	6%
학생	168	213	37%	44%	2%	18%
무직/은퇴/기타	337	337	34%	52%	5%	9%
성향별						
보수	806	793	19%	77%	2%	2%
중도	849	855	45%	44%	5%	5%
진보	860	860	73%	21%	3%	4%
모름/응답거절	485	491	34%	43%	7%	16%

2020년 2월(1~4주) 통합	조사완료 사례수 (명)	가중적용 사례수 (명)	대통령 직무 수행 평가			
			잘하고 있다	잘못하고 있다	어느 쪽도 아니다	모름/ 응답거절
전체	4,004	4,000	44%	49%	3%	4%
지역별						
서울	770	770	43%	50%	3%	4%
인천/경기	1,236	1,232	46%	47%	3%	4%
강원	122	121	37%	58%	1%	4%
대전/세종/충청	413	422	39%	52%	3%	6%
광주/전라	392	396	69%	25%	2%	4%
대구/경북	405	397	28%	65%	5%	3%
부산/울산/경남	614	613	39%	53%	2%	5%
제주	52	50	39%	43%	7%	11%
성별						
남성	2,031	1,984	42%	52%	3%	4%
여성	1,973	2,016	46%	46%	3%	5%
연령별						
18~29세	615	727	43%	45%	2%	10%
30대	637	641	52%	42%	2%	4%
40대	775	764	54%	40%	4%	2%
50대	834	789	42%	54%	3%	2%
60대 이상	1,143	1,079	34%	58%	3%	4%
성/ 연령별						
남성 18~29세	334	382	32%	55%	2%	11%
남성 30대	350	330	46%	46%	3%	4%
남성 40대	404	388	58%	37%	4%	1%
남성 50대	424	398	44%	52%	2%	1%
남성 60대 이상	519	487	31%	64%	3%	2%
여성 18~29세	281	346	54%	35%	3%	8%
여성 30대	287	312	58%	37%	1%	5%
여성 40대	371	376	49%	44%	4%	4%
여성 50대	410	391	39%	55%	3%	3%
여성 60대 이상	624	592	37%	53%	4%	6%
주요 지지 정당별						
국민의당	98	102	16%	83%	1%	1%
더불어민주당	1,473	1,455	82%	15%	2%	2%
미래통합당	916	890	4%	92%	2%	2%
정의당	233	232	69%	26%	3%	2%
무당(無黨)층	1,140	1,181	27%	57%	5%	11%
직업별						
농/임/어업	119	115	34%	52%	6%	7%
자영업	552	529	39%	58%	1%	1%
기능노무/서비스	633	625	44%	47%	3%	6%
사무/관리	1,262	1,285	54%	40%	2%	3%
전업주부	755	733	39%	53%	3%	5%
학생	239	276	37%	50%	2%	11%
무직/은퇴/기타	444	438	33%	56%	5%	7%
성향별						
보수	1,025	1,015	20%	76%	2%	2%
중도	1,153	1,159	41%	52%	4%	3%
진보	1,158	1,161	72%	23%	2%	3%
모름/응답거절	668	665	37%	46%	4%	14%

\*한국갤럽 데일리 오피니언 제390호 www.gallup.co.kr

대통령 직무 수행 평가 - 2020년 3, 4월

2020년 3월(1~4주) 통합	조사완료 사례수 (명)	가중적용 사례수 (명)	대통령 직무 수행 평가			
			잘하고 있다	잘못하고 있다	어느 쪽도 아니다	모름/ 응답거절
전체	4,002	4,000	49%	43%	3%	4%
지역별						
서울	771	770	51%	44%	3%	2%
인천/경기	1,233	1,232	50%	41%	3%	5%
강원	119	121	45%	47%	5%	3%
대전/세종/충청	422	422	46%	47%	3%	5%
광주/전라	396	396	77%	18%	3%	3%
대구/경북	404	397	30%	60%	4%	6%
부산/울산/경남	607	613	44%	49%	5%	3%
제주	50	50	55%	34%	4%	6%
성별						
남성	2,016	1,984	47%	48%	3%	3%
여성	1,986	2,016	52%	39%	4%	5%
연령별						
18~29세	598	727	44%	44%	3%	8%
30대	645	641	59%	37%	2%	3%
40대	799	764	64%	32%	3%	1%
50대	838	789	48%	46%	3%	2%
60대 이상	1,122	1,079	38%	52%	5%	5%
성/ 연령별						
남성 18~29세	322	382	32%	56%	3%	9%
남성 30대	343	330	55%	40%	2%	3%
남성 40대	413	388	62%	35%	2%	1%
남성 50대	421	398	51%	45%	2%	2%
남성 60대 이상	517	487	37%	58%	4%	2%
여성 18~29세	276	346	58%	30%	3%	8%
여성 30대	302	312	63%	33%	2%	2%
여성 40대	386	376	66%	29%	4%	2%
여성 50대	417	391	46%	47%	4%	3%
여성 60대 이상	605	592	39%	48%	6%	7%
주요 지지 정당별						
국민의당	117	117	25%	74%	1%	
더불어민주당	1,508	1,494	89%	8%	2%	1%
미래통합당	901	894	7%	89%	3%	2%
정의당	216	211	69%	26%	4%	2%
무당(無黨)층	1,110	1,138	31%	52%	6%	11%
직업별						
농/임/어업	110	107	40%	50%	4%	6%
자영업	620	597	42%	53%	3%	2%
기능노무/서비스	573	574	51%	42%	4%	3%
사무/관리	1,283	1,284	61%	35%	2%	2%
전업주부	699	678	46%	46%	5%	3%
학생	244	289	39%	48%	2%	12%
무직/은퇴/기타	473	471	40%	47%	4%	9%
성향별						
보수	1,109	1,106	25%	71%	3%	2%
중도	1,107	1,115	48%	45%	4%	3%
진보	1,126	1,120	79%	18%	2%	1%
모름/응답거절	660	660	43%	37%	6%	14%

\*한국갤럽 데일리 오피니언 제394호 www.gallup.co.kr

2020년 4월(1~5주) 통합	조사완료 사례수 (명)	가중적용 사례수 (명)	대통령 직무 수행 평가			
			잘하고 있다	잘못하고 있다	어느 쪽도 아니다	모름/ 응답거절
전체	5,007	5,000	60%	32%	4%	4%
지역별						
서울	979	963	57%	35%	4%	4%
인천/경기	1,552	1,543	61%	30%	4%	5%
강원	156	150	61%	23%	8%	8%
대전/세종/충청	503	527	59%	31%	4%	5%
광주/전라	499	494	84%	11%	3%	2%
대구/경북	497	495	41%	51%	4%	4%
부산/울산/경남	760	765	54%	37%	4%	4%
제주	61	63	68%	23%	6%	3%
성별						
남성	2,528	2,480	57%	35%	4%	3%
여성	2,479	2,520	62%	29%	4%	5%
연령별						
18~29세	778	909	56%	31%	4%	9%
30대	757	793	70%	23%	2%	4%
40대	976	952	70%	26%	3%	2%
50대	1,034	985	60%	35%	4%	1%
60대 이상	1,462	1,362	48%	41%	6%	5%
성/ 연령별						
남성 18~29세	416	479	47%	41%	4%	9%
남성 30대	405	406	66%	26%	3%	5%
남성 40대	515	484	72%	23%	4%	1%
남성 50대	534	497	60%	35%	4%	0%
남성 60대 이상	658	615	46%	46%	6%	2%
여성 18~29세	362	430	66%	21%	4%	9%
여성 30대	352	387	75%	20%	2%	3%
여성 40대	461	468	68%	28%	1%	2%
여성 50대	500	488	59%	35%	3%	2%
여성 60대 이상	804	747	50%	36%	6%	7%
주요 지지 정당별						
국민의당	206	197	33%	60%	4%	3%
더불어민주당	2,119	2,118	93%	5%	2%	1%
미래통합당	1,152	1,122	13%	79%	5%	3%
열린민주당	155	156	89%	10%	1%	
정의당	304	302	74%	19%	4%	3%
무당(無黨)층	933	964	40%	38%	8%	14%
직업별						
농/임/어업	138	138	47%	43%	7%	3%
자영업	814	785	53%	42%	4%	1%
기능노무/서비스	751	730	58%	33%	6%	4%
사무/관리	1,491	1,513	72%	23%	2%	3%
전업주부	895	863	55%	35%	5%	5%
학생	353	421	52%	32%	4%	12%
무직/은퇴/기타	565	550	52%	37%	5%	6%
성향별						
보수	1,299	1,268	31%	61%	5%	3%
중도	1,370	1,381	59%	33%	4%	4%
진보	1,604	1,628	87%	10%	2%	2%
모름/응답거절	734	723	49%	32%	6%	14%

\*한국갤럽 데일리 오피니언 제399호 www.gallup.co.kr

대통령 직무 수행 평가 - 2020년 5, 6월

2020년 5월(1~4주) 통합	조사완료 사례수 (명)	가중적용 사례수 (명)	대통령 직무 수행 평가			
			잘하고 있다	잘못하고 있다	어느 쪽도 아니다	모름/ 응답거절
전체	4,006	4,000	67%	25%	4%	5%
지역별						
서울	777	770	67%	26%	3%	4%
인천/경기	1,224	1,235	69%	24%	3%	4%
강원	123	120	69%	23%	5%	4%
대전/세종/충청	420	422	68%	22%	4%	5%
광주/전라	396	395	86%	6%	4%	3%
대구/경북	401	396	50%	37%	7%	6%
부산/울산/경남	616	612	57%	33%	5%	6%
제주	49	50	83%	8%		9%
성별						
남성	1,997	1,984	66%	25%	4%	4%
여성	2,009	2,016	67%	24%	4%	5%
연령별						
18~29세	640	724	58%	28%	4%	10%
30대	625	637	75%	19%	3%	3%
40대	760	762	79%	16%	3%	2%
50대	823	788	66%	27%	5%	2%
60대 이상	1,158	1,089	60%	29%	4%	6%
성/ 연령별						
남성 18~29세	329	380	45%	37%	5%	12%
남성 30대	321	328	74%	19%	3%	3%
남성 40대	388	387	80%	15%	2%	2%
남성 50대	435	397	70%	23%	5%	2%
남성 60대 이상	524	492	63%	31%	4%	2%
여성 18~29세	311	344	72%	18%	3%	8%
여성 30대	304	309	76%	19%	4%	2%
여성 40대	372	375	77%	18%	3%	2%
여성 50대	388	391	61%	32%	4%	3%
여성 60대 이상	634	598	58%	28%	4%	9%
주요 지지 정당별						
국민의당	117	115	53%	37%	4%	6%
더불어민주당	1,835	1,830	91%	6%	2%	1%
미래통합당	731	716	26%	63%	7%	4%
열린민주당	152	149	95%	4%		1%
정의당	247	252	83%	12%	4%	1%
무당(無黨)층	868	881	43%	36%	7%	14%
직업별						
농/임/어업	133	130	64%	26%	3%	7%
자영업	575	557	61%	33%	3%	3%
기능노무/서비스	626	619	67%	25%	5%	3%
사무/관리	1,237	1,249	76%	18%	3%	3%
전업주부	712	693	64%	24%	5%	6%
학생	263	302	58%	27%	3%	12%
무직/은퇴/기타	460	450	58%	30%	6%	6%
성향별						
보수	918	906	44%	47%	5%	4%
중도	1,177	1,181	64%	26%	6%	5%
진보	1,268	1,281	89%	8%	1%	1%
모름/응답거절	643	632	59%	23%	4%	13%

2020년 6월(1~4주) 통합	조사완료 사례수 (명)	가중적용 사례수 (명)	대통령 직무 수행 평가			
			잘하고 있다	잘못하고 있다	어느 쪽도 아니다	모름/ 응답거절
전체	4,003	4,000	57%	33%	4%	5%
지역별						
서울	776	770	57%	35%	3%	5%
인천/경기	1,240	1,235	59%	33%	4%	4%
강원	129	120	49%	39%	4%	8%
대전/세종/충청	415	422	58%	31%	4%	7%
광주/전라	391	395	81%	13%	3%	3%
대구/경북	391	396	42%	45%	6%	7%
부산/울산/경남	612	612	51%	38%	6%	5%
제주	49	50	60%	28%	8%	5%
성별						
남성	1,997	1,984	57%	35%	4%	4%
여성	2,006	2,016	57%	32%	4%	6%
연령별						
18~29세	679	724	48%	38%	4%	10%
30대	609	637	65%	28%	3%	3%
40대	749	762	70%	25%	3%	3%
50대	832	788	59%	34%	4%	3%
60대 이상	1,134	1,089	49%	39%	6%	6%
성/ 연령별						
남성 18~29세	354	380	37%	48%	6%	9%
남성 30대	323	328	63%	30%	4%	3%
남성 40대	389	387	73%	21%	2%	3%
남성 50대	416	397	66%	28%	3%	2%
남성 60대 이상	515	492	50%	43%	5%	3%
여성 18~29세	325	344	60%	26%	3%	11%
여성 30대	286	309	68%	26%	2%	4%
여성 40대	360	375	66%	28%	4%	2%
여성 50대	416	391	51%	40%	5%	3%
여성 60대 이상	619	598	48%	35%	7%	10%
주요 지지 정당별						
국민의당	136	136	26%	64%	4%	6%
더불어민주당	1,681	1,681	88%	8%	2%	2%
미래통합당	738	723	17%	74%	5%	4%
열린민주당	149	150	88%	7%	5%	
정의당	285	283	70%	25%	4%	2%
무당(無黨)층	984	998	32%	47%	7%	14%
직업별						
농/임/어업	98	94	55%	36%	5%	4%
자영업	568	560	53%	40%	5%	2%
기능노무/서비스	599	591	59%	32%	4%	5%
사무/관리	1,227	1,246	67%	27%	3%	3%
전업주부	692	676	54%	37%	4%	5%
학생	315	336	49%	37%	5%	10%
무직/은퇴/기타	504	497	48%	35%	7%	10%
성향별						
보수	912	897	32%	60%	4%	3%
중도	1,220	1,232	56%	35%	5%	4%
진보	1,199	1,204	83%	13%	3%	2%
모름/응답거절	672	667	48%	30%	7%	15%

대통령 직무 수행 평가 - 2020년 7, 8월

2020년 7월(1~5주) 통합	조사완료 사례수 (명)	가중적용 사례수 (명)	대통령 직무 수행 평가			
			잘하고 있다	잘못하고 있다	어느 쪽도 아니다	모름/ 응답거절
전체	5,003	5,000	46%	44%	4%	6%
지역별						
서울	973	963	46%	47%	3%	5%
인천/경기	1,550	1,543	46%	45%	4%	5%
강원	154	150	46%	42%	6%	7%
대전/세종/충청	521	527	48%	41%	4%	6%
광주/전라	494	494	77%	15%	4%	5%
대구/경북	492	495	28%	60%	4%	8%
부산/울산/경남	755	765	39%	50%	5%	6%
제주	64	63	54%	35%	5%	6%
성별						
남성	2,568	2,480	46%	46%	3%	4%
여성	2,435	2,520	47%	41%	5%	7%
연령별						
18~29세	763	905	43%	41%	4%	13%
30대	744	797	51%	40%	4%	5%
40대	927	952	59%	35%	4%	2%
50대	1,067	985	45%	48%	4%	3%
60대 이상	1,502	1,362	38%	51%	5%	5%
성/ 연령별						
남성 18~29세	422	475	35%	51%	4%	10%
남성 30대	405	410	46%	45%	3%	6%
남성 40대	508	484	62%	33%	3%	3%
남성 50대	542	497	50%	45%	2%	3%
남성 60대 이상	691	615	39%	55%	5%	2%
여성 18~29세	341	430	51%	29%	4%	15%
여성 30대	339	387	57%	34%	4%	4%
여성 40대	419	468	56%	38%	4%	2%
여성 50대	525	488	40%	51%	5%	4%
여성 60대 이상	811	747	38%	48%	6%	8%
주요 지지 정당별						
국민의당	180	178	13%	81%	2%	4%
더불어민주당	1,933	1,948	79%	15%	3%	2%
미래통합당	1,099	1,046	7%	86%	4%	3%
열린민주당	140	139	80%	15%	4%	2%
정의당	339	341	60%	35%	3%	2%
무당(無黨)층	1,268	1,303	27%	52%	6%	15%
직업별						
농/임/어업	161	147	48%	42%	4%	6%
자영업	750	724	43%	51%	2%	4%
기능노무/서비스	728	720	54%	38%	4%	4%
사무/관리	1,490	1,555	52%	39%	4%	4%
전업주부	904	869	41%	49%	6%	4%
학생	328	382	41%	43%	2%	14%
무직/은퇴/기타	642	603	38%	48%	6%	9%
성향별						
보수	1,225	1,196	23%	70%	3%	3%
중도	1,474	1,499	43%	48%	4%	4%
진보	1,435	1,441	73%	22%	3%	2%
모름/응답거절	869	864	41%	34%	7%	17%

2020년 8월(1~4주) 통합	조사완료 사례수 (명)	가중적용 사례수 (명)	대통령 직무 수행 평가			
			잘하고 있다	잘못하고 있다	어느 쪽도 아니다	모름/ 응답거절
전체	4,005	4,000	44%	47%	4%	5%
지역별						
서울	775	770	44%	49%	3%	3%
인천/경기	1,246	1,235	44%	47%	3%	5%
강원	122	120	44%	47%	2%	7%
대전/세종/충청	410	422	45%	44%	5%	6%
광주/전라	394	395	70%	21%	4%	6%
대구/경북	400	396	27%	63%	4%	6%
부산/울산/경남	608	612	38%	53%	4%	5%
제주	50	50	49%	39%	5%	6%
성별						
남성	2,034	1,984	41%	52%	4%	4%
여성	1,971	2,016	47%	42%	4%	6%
연령별						
18~29세	591	724	39%	44%	5%	12%
30대	590	637	53%	39%	3%	5%
40대	777	762	54%	40%	3%	3%
50대	846	788	42%	53%	3%	1%
60대 이상	1,201	1,089	37%	54%	5%	4%
성/ 연령별						
남성 18~29세	319	380	29%	57%	4%	10%
남성 30대	333	328	46%	47%	3%	4%
남성 40대	407	387	54%	41%	3%	2%
남성 50대	434	397	45%	51%	3%	1%
남성 60대 이상	541	492	33%	61%	4%	2%
여성 18~29세	272	344	51%	30%	5%	14%
여성 30대	257	309	61%	31%	2%	6%
여성 40대	370	375	55%	39%	3%	4%
여성 50대	412	391	39%	56%	3%	2%
여성 60대 이상	660	598	40%	48%	5%	7%
주요 지지 정당별						
국민의당	126	124	18%	76%	2%	4%
더불어민주당	1,469	1,468	78%	16%	3%	2%
미래통합당	983	947	7%	89%	2%	1%
열린민주당	107	103	79%	18%	1%	3%
정의당	253	261	59%	34%	3%	4%
무당(無黨)층	1,041	1,069	26%	55%	6%	13%
직업별						
농/임/어업	129	118	39%	53%	5%	3%
자영업	596	568	39%	57%	3%	2%
기능노무/서비스	553	542	46%	45%	5%	4%
사무/관리	1,242	1,287	53%	40%	3%	5%
전업주부	696	663	40%	51%	4%	4%
학생	241	297	37%	46%	4%	13%
무직/은퇴/기타	548	525	37%	51%	5%	7%
성향별						
보수	1,003	987	21%	74%	2%	3%
중도	1,149	1,153	40%	51%	5%	4%
진보	1,122	1,135	71%	24%	2%	2%
모름/응답거절	731	725	40%	39%	7%	14%

대통령 직무 수행 평가 - 2020년 9, 10월

2020년 9월(1~4주) 통합	조사완료 사례수 (명)	가중적용 사례수 (명)	대통령 직무 수행 평가			
			잘하고 있다	잘못하고 있다	어느 쪽도 아니다	모름/ 응답거절
전체	4,006	4,000	45%	46%	4%	5%
지역별						
서울	775	770	44%	48%	3%	6%
인천/경기	1,226	1,235	43%	47%	4%	6%
강원	120	120	48%	43%	4%	6%
대전/세종/충청	423	422	50%	41%	4%	5%
광주/전라	396	395	72%	20%	3%	5%
대구/경북	397	396	30%	58%	4%	8%
부산/울산/경남	617	612	40%	53%	3%	4%
제주	52	50	56%	37%	3%	4%
성별						
남성	2,044	1,984	42%	50%	3%	5%
여성	1,962	2,016	48%	42%	4%	6%
연령별						
18~29세	591	724	38%	45%	5%	12%
30대	570	637	54%	38%	2%	5%
40대	789	762	55%	39%	2%	4%
50대	851	788	47%	47%	3%	2%
60대 이상	1,205	1,089	36%	54%	5%	5%
성/연령별						
남성 18~29세	309	380	27%	57%	5%	11%
남성 30대	322	328	48%	43%	3%	6%
남성 40대	415	387	54%	41%	2%	3%
남성 50대	442	397	49%	46%	3%	3%
남성 60대 이상	556	492	35%	58%	5%	2%
여성 18~29세	282	344	51%	32%	4%	13%
여성 30대	248	309	61%	32%	2%	5%
여성 40대	374	375	56%	37%	3%	4%
여성 50대	409	391	46%	49%	3%	2%
여성 60대 이상	649	598	37%	50%	6%	7%
주요 지지 정당별						
국민의당	151	147	18%	77%	3%	2%
국민의힘	836	799	6%	89%	3%	3%
더불어민주당	1,525	1,509	80%	15%	4%	2%
열린민주당	125	120	77%	17%	5%	1%
정의당	191	191	55%	36%	4%	5%
무당(無黨)층	1,147	1,203	27%	56%	5%	13%
직업별						
농/임/어업	118	108	43%	47%	7%	3%
자영업	581	558	41%	52%	2%	4%
기능노무/서비스	562	544	47%	43%	5%	5%
사무/관리	1,308	1,346	53%	40%	2%	5%
전업주부	737	716	41%	49%	5%	5%
학생	234	286	36%	47%	3%	13%
무직/은퇴/기타	466	441	37%	50%	6%	7%
성향별						
보수	944	923	20%	74%	3%	4%
중도	1,266	1,283	45%	48%	4%	4%
진보	1,089	1,088	72%	23%	3%	2%
모름/응답거절	707	706	38%	40%	6%	16%

2020년 10월(2~4주) 통합	조사완료 사례수 (명)	가중적용 사례수 (명)	대통령 직무 수행 평가			
			잘하고 있다	잘못하고 있다	어느 쪽도 아니다	모름/ 응답거절
전체	3,003	3,000	44%	44%	5%	7%
지역별						
서울	580	578	43%	45%	5%	7%
인천/경기	924	926	46%	42%	4%	7%
강원	91	90	40%	49%	4%	7%
대전/세종/충청	317	316	45%	42%	5%	7%
광주/전라	297	296	70%	20%	3%	7%
대구/경북	295	297	30%	58%	6%	6%
부산/울산/경남	459	459	33%	55%	6%	6%
제주	40	38	-	-	-	-
성별						
남성	1,509	1,488	44%	45%	5%	6%
여성	1,494	1,512	45%	43%	5%	7%
연령별						
18~29세	481	543	39%	39%	5%	17%
30대	454	478	49%	40%	3%	7%
40대	553	571	56%	36%	5%	4%
50대	644	591	45%	48%	5%	2%
60대 이상	871	817	36%	53%	5%	6%
성/연령별						
남성 18~29세	244	285	30%	45%	6%	19%
남성 30대	241	246	47%	42%	3%	8%
남성 40대	301	290	60%	33%	4%	2%
남성 50대	324	298	48%	46%	4%	1%
남성 60대 이상	399	369	36%	56%	5%	3%
여성 18~29세	237	258	48%	33%	4%	14%
여성 30대	213	232	52%	39%	3%	6%
여성 40대	252	281	51%	38%	6%	5%
여성 50대	320	293	42%	50%	5%	3%
여성 60대 이상	472	448	37%	50%	5%	8%
주요 지지 정당별						
국민의당	113	114	12%	82%	3%	3%
국민의힘	569	550	6%	90%	2%	2%
더불어민주당	1,137	1,138	80%	14%	4%	2%
열린민주당	86	83	64%	29%	3%	5%
정의당	176	173	50%	38%	9%	3%
무당(無黨)층	905	926	24%	51%	8%	17%
직업별						
농/임/어업	82	75	46%	41%	7%	6%
자영업	463	448	42%	51%	5%	2%
기능노무/서비스	449	446	43%	44%	7%	7%
사무/관리	950	972	53%	39%	3%	6%
전업주부	510	498	40%	50%	5%	5%
학생	177	199	33%	39%	5%	22%
무직/은퇴/기타	372	362	38%	47%	6%	9%
성향별						
보수	713	698	24%	70%	3%	3%
중도	923	936	42%	47%	6%	5%
진보	815	819	70%	22%	4%	4%
모름/응답거절	552	547	34%	40%	7%	20%

정당 지지도 - 2020년 1, 2월

2020년 1월(2, 3, 5주) 통합	조사완료 사례수 (명)	가중적용 사례수 (명)	정당 지지도								
			더불어 민주당	민주 평화당	바른 미래당	새로운 보수당	우리 공화당	자유 한국당	정의당	기타	무당층 無黨層
전체	3,000	3,000	38%	0.3%	3%	3%	0.6%	21%	6%	1%	29%
지역별											
서울	579	577	38%		3%	3%	1%	20%	6%	1%	28%
인천/경기	927	923	39%	1%	3%	2%	1%	18%	7%	1%	29%
강원	90	90	29%		5%	2%		27%	3%	2%	32%
대전/세종/충청	313	316	41%		2%	2%	0%	21%	4%	1%	30%
광주/전라	293	297	61%	2%	1%	0%		4%	7%	1%	23%
대구/경북	298	298	21%		3%	5%	2%	32%	3%		35%
부산/울산/경남	461	460	30%		3%	3%	0%	30%	5%	1%	27%
제주	39	38	-	-	-	-	-	-	-	-	-
성별											
남성	1,551	1,488	37%	0%	4%	3%	1%	21%	6%	1%	26%
여성	1,449	1,512	38%	0%	2%	2%	0%	20%	5%	1%	31%
연령별											
18~29세	431	547	31%	1%	6%	3%	0%	10%	5%	1%	45%
30대	501	480	46%	0%	3%	2%	0%	12%	6%	1%	29%
40대	590	576	48%	1%	2%	2%	0%	14%	9%	1%	22%
50대	627	592	38%	0%	2%	4%	0%	26%	6%	2%	21%
60대 이상	851	805	29%	0%	2%	2%	1%	34%	3%	0%	28%
성/연령별											
남성 18~29세	253	287	24%	1%	7%	4%	0%	14%	2%	0%	47%
남성 30대	276	245	48%	0%	5%	3%		15%	5%	1%	23%
남성 40대	313	294	47%	1%	3%	3%	1%	15%	10%	1%	19%
남성 50대	320	298	41%	0%	2%	3%	1%	24%	8%	2%	19%
남성 60대 이상	389	363	29%	0%	2%	3%	2%	35%	5%	1%	23%
여성 18~29세	178	260	38%	1%	4%	1%		5%	8%	1%	42%
여성 30대	225	235	44%	0%	1%	1%	0%	10%	8%	1%	35%
여성 40대	277	282	49%	0%	2%	2%		13%	8%	1%	24%
여성 50대	307	294	35%		2%	5%	0%	28%	4%	2%	23%
여성 60대 이상	462	442	29%		2%	1%	1%	33%	1%	0%	31%
직업별											
농/임/어업	81	79	37%					39%	2%	3%	19%
자영업	443	413	36%	0%	2%	3%	2%	26%	7%	1%	22%
기능노무/서비스	476	466	38%	0%	3%	2%	0%	20%	6%	1%	30%
사무/관리	930	936	46%	0%	4%	3%	0%	14%	7%	1%	25%
전업주부	565	556	34%		2%	3%	0%	28%	3%	1%	29%
학생	168	213	28%	1%	5%	4%		10%	7%	0%	44%
무직/은퇴/기타	337	337	29%	1%	2%	3%	1%	23%	3%	1%	37%
성향별											
보수	806	793	17%	0%	3%	4%	1%	49%	1%	1%	23%
중도	849	855	39%	1%	4%	4%	0%	12%	5%	1%	34%
진보	860	860	62%	0%	2%	1%		5%	12%	2%	17%
모름/응답거절	485	491	26%		1%	1%	1%	19%	3%	1%	49%
대통령 직무	긍정 평가자 1,325	1,326	70%	0%	1%	0%	0%	2%	9%	1%	16%
부정 평가자	1,393	1,381	10%	0%	4%	5%	1%	41%	2%	1%	34%

\*50사례 미만은 수치 제시하지 않음. 한국갤럽 데일리 오피니언 제386호 www.gallup.co.kr

2020년 2월(3~4주) 통합	조사완료 사례수 (명)	가중적용 사례수 (명)	정당 지지도					
			(가칭) 국민의당	더불어 민주당	미래 통합당	정의당	기타	무당층 無黨層
전체	2,003	2,000	2%	36%	22%	6%	3%	30%
지역별								
서울	386	385	2%	36%	23%	7%	2%	29%
인천/경기	614	616	3%	38%	21%	7%	3%	29%
강원	62	60	5%	24%	31%	3%	7%	30%
대전/세종/충청	208	211	3%	39%	17%	6%	3%	33%
광주/전라	196	198	1%	58%	4%	10%	4%	22%
대구/경북	205	198	1%	20%	37%	3%	5%	33%
부산/울산/경남	306	307	1%	29%	27%	6%	2%	34%
제주	26	25	-	-	-	-	-	-
성별								
남성	1,014	992	2%	35%	24%	8%	3%	28%
여성	989	1,008	2%	38%	20%	5%	3%	32%
연령별								
18~29세	313	365	2%	28%	9%	7%	3%	50%
30대	313	321	2%	47%	14%	5%	2%	29%
40대	393	379	2%	43%	15%	10%	2%	28%
50대	411	396	3%	36%	28%	9%	4%	21%
60대 이상	573	539	2%	31%	36%	2%	4%	24%
성/연령별								
남성 18~29세	179	192	3%	25%	14%	7%	4%	46%
남성 30대	168	165	2%	43%	18%	5%	1%	31%
남성 40대	199	193	2%	45%	17%	12%	3%	22%
남성 50대	209	199	2%	37%	24%	11%	3%	23%
남성 60대 이상	259	243	3%	27%	43%	4%	4%	19%
여성 18~29세	134	173	1%	32%	3%	8%	2%	54%
여성 30대	145	156	2%	52%	10%	5%	3%	28%
여성 40대	194	187	2%	42%	13%	8%	2%	34%
여성 50대	202	197	3%	35%	31%	7%	4%	20%
여성 60대 이상	314	296	1%	34%	30%	1%	5%	29%
직업별								
농/임/어업	60	60	4%	32%	28%	7%	9%	22%
자영업	293	280	3%	34%	29%	7%	3%	23%
기능노무/서비스	292	295	1%	40%	19%	7%	4%	28%
사무/관리	636	644	2%	44%	17%	7%	2%	27%
전업주부	375	358	2%	34%	28%	4%	3%	29%
학생	130	148	2%	28%	9%	10%	3%	48%
무직/은퇴/기타	217	216	0%	22%	30%	3%	3%	41%
성향별								
보수	508	497	2%	16%	50%	3%	6%	23%
중도	577	580	4%	33%	18%	4%	2%	39%
진보	584	592	1%	62%	4%	14%	2%	17%
모름/응답거절	334	331	1%	28%	18%	2%	3%	48%
대통령 직무	긍정 평가자 874	877	1%	68%	1%	10%	1%	18%
부정 평가자	989	978	4%	11%	42%	3%	5%	36%

\*통합 창당으로 변화 많아 3~4주만 통합. 50사례 미만은 수치 제시하지 않음. 한국갤럽 데일리 제390호



정당 지지도 - 2020년 3, 4월

2020년 3월(1~4주) 통합	조사완료 사례수 (명)	가중적용 사례수 (명)	정당 지지도						무당층 無黨層
			국민의당	더불어 민주당	미래 통합당	정의당	기타		
전체	4,002	4,000	3%	37%	22%	5%	4%	28%	
지역별									
서울	771	770	4%	40%	20%	4%	4%	29%	
인천/경기	1,233	1,232	2%	38%	20%	5%	4%	30%	
강원	119	121	3%	27%	22%	3%	7%	38%	
대전/세종/충청	422	422	3%	34%	26%	6%	3%	29%	
광주/전라	396	396	4%	61%	3%	7%	4%	21%	
대구/경북	404	397	3%	19%	37%	6%	6%	30%	
부산/울산/경남	607	613	3%	32%	30%	5%	3%	27%	
제주	50	50		49%	22%	5%	1%	23%	
성별									
남성	2,016	1,984	4%	36%	24%	6%	4%	26%	
여성	1,986	2,016	2%	38%	21%	5%	4%	31%	
연령별									
18~29세	598	727	4%	32%	11%	4%	2%	47%	
30대	645	641	3%	44%	14%	7%	2%	31%	
40대	799	764	3%	48%	14%	7%	4%	23%	
50대	838	789	3%	39%	28%	6%	6%	19%	
60대 이상	1,122	1,079	2%	28%	37%	3%	4%	26%	
성/ 연령별									
남성 18~29세	322	382	5%	24%	13%	4%	1%	52%	
남성 30대	343	330	4%	42%	18%	6%	2%	28%	
남성 40대	413	388	4%	49%	16%	8%	4%	20%	
남성 50대	421	398	3%	41%	29%	8%	6%	13%	
남성 60대 이상	517	487	4%	27%	39%	5%	5%	20%	
여성 18~29세	276	346	3%	40%	7%	4%	2%	42%	
여성 30대	302	312	1%	45%	11%	7%	2%	33%	
여성 40대	386	376	2%	47%	13%	7%	5%	26%	
여성 50대	417	391	2%	36%	27%	5%	6%	24%	
여성 60대 이상	605	592	1%	29%	35%	2%	3%	30%	
직업별									
농/임/어업	110	107	1%	30%	32%	8%	7%	21%	
자영업	620	597	4%	33%	32%	4%	4%	24%	
기능노무/서비스	573	574	3%	40%	21%	5%	5%	26%	
사무/관리	1,283	1,284	3%	46%	15%	7%	4%	26%	
전업주부	699	678	2%	36%	30%	3%	4%	26%	
학생	244	289	6%	28%	10%	5%	1%	50%	
무직/은퇴/기타	473	471	2%	27%	27%	4%	4%	36%	
성향별									
보수	1,109	1,106	3%	16%	51%	3%	5%	23%	
중도	1,107	1,115	5%	34%	17%	6%	4%	34%	
진보	1,126	1,120	1%	68%	4%	9%	3%	15%	
모름/응답거절	660	660	1%	28%	15%	2%	3%	52%	
대통령 긍정 평가자	2,000	1,979	1%	67%	3%	7%	3%	18%	
직무 부정 평가자	1,720	1,730	5%	7%	46%	3%	5%	34%	

\*1.0% 미만 정당/단체는 기타에 포함. 한국갤럽 데일리 오피니언 제394호 www.gallup.co.kr

2020년 4월(1~5주) 통합	조사완료 사례수 (명)	가중적용 사례수 (명)	정당 지지도						무당층 無黨層
			국민의당	더불어 민주당	미래 통합당	열린 민주당	정의당	기타	
전체	5,007	5,000	4%	42%	22%	3%	6%	3%	19%
지역별									
서울	979	963	5%	41%	23%	3%	6%	2%	19%
인천/경기	1,552	1,543	4%	44%	20%	3%	7%	3%	19%
강원	156	150	2%	38%	24%	3%	4%	4%	25%
대전/세종/충청	503	527	3%	44%	24%	2%	5%	3%	19%
광주/전라	499	494	3%	64%	3%	5%	6%	4%	16%
대구/경북	497	495	4%	24%	40%	2%	5%	2%	23%
부산/울산/경남	760	765	4%	38%	28%	2%	6%	3%	19%
제주	61	63	2%	54%	14%	5%	6%	0%	20%
성별									
남성	2,528	2,480	5%	40%	23%	4%	7%	3%	18%
여성	2,479	2,520	3%	45%	22%	3%	5%	2%	21%
연령별									
18~29세	778	909	4%	35%	13%	2%	7%	4%	35%
30대	757	793	3%	52%	14%	4%	5%	1%	21%
40대	976	952	4%	51%	16%	4%	8%	3%	13%
50대	1,034	985	5%	46%	24%	3%	7%	2%	12%
60대 이상	1,462	1,362	3%	33%	37%	3%	3%	3%	17%
성/ 연령별									
남성 18~29세	416	479	5%	29%	20%	1%	6%	4%	34%
남성 30대	405	406	3%	47%	15%	6%	6%	1%	22%
남성 40대	515	484	5%	51%	15%	6%	9%	4%	11%
남성 50대	534	497	6%	46%	22%	3%	10%	3%	11%
남성 60대 이상	658	615	4%	31%	39%	3%	5%	4%	13%
여성 18~29세	362	430	3%	40%	6%	2%	9%	4%	35%
여성 30대	352	387	3%	57%	12%	2%	4%	1%	20%
여성 40대	461	468	4%	52%	16%	3%	7%	2%	16%
여성 50대	500	488	4%	46%	26%	3%	5%	2%	14%
여성 60대 이상	804	747	2%	35%	36%	2%	2%	3%	20%
직업별									
농/임/어업	138	138	2%	31%	43%	1%	3%	3%	18%
자영업	814	785	5%	42%	28%	4%	5%	3%	13%
기능노무/서비스	751	730	3%	44%	21%	2%	7%	3%	18%
사무/관리	1,491	1,513	5%	49%	14%	4%	8%	2%	18%
전업주부	895	863	2%	42%	31%	3%	3%	2%	17%
학생	353	421	4%	32%	13%	2%	9%	4%	36%
무직/은퇴/기타	565	550	3%	35%	28%	2%	4%	4%	24%
성향별									
보수	1,299	1,268	4%	20%	53%	2%	3%	4%	14%
중도	1,370	1,381	7%	39%	17%	3%	6%	3%	25%
진보	1,604	1,628	2%	68%	4%	5%	10%	2%	9%
모름/응답거절	734	723	3%	31%	21%	2%	2%	2%	40%
대통령 긍정 평가자	2,980	2,978	2%	66%	5%	5%	8%	2%	13%
직무 부정 평가자	1,619	1,610	7%	6%	55%	1%	4%	4%	23%

\*1.0% 미만 정당/단체는 기타에 포함. 한국갤럽 데일리 오피니언 제399호 www.gallup.co.kr

정당 지지도 - 2020년 5, 6월

2020년 5월(1~4주) 통합	조사완료 사례수 (명)	가중적용 사례수 (명)	정당 지지도							무당층 無黨層
			국민의당	더불어 민주당	미래 통합당	열린 민주당	정의당	기타		
전체	4,006	4,000	3%	46%	18%	4%	6%	1%	22%	
지역별										
서울	777	770	4%	46%	17%	4%	6%	1%	21%	
인천/경기	1,224	1,235	3%	48%	16%	4%	5%	2%	22%	
강원	123	120	1%	48%	25%	4%	4%	1%	16%	
대전/세종/충청	420	422	2%	46%	15%	3%	9%	1%	23%	
광주/전라	396	395	3%	70%	3%	4%	7%	3%	10%	
대구/경북	401	396	4%	26%	31%	2%	6%	2%	29%	
부산/울산/경남	616	612	1%	36%	25%	3%	6%	1%	27%	
제주	49	50	1%	57%	6%	10%	5%	2%	19%	
성별										
남성	1,997	1,984	3%	46%	18%	4%	6%	2%	21%	
여성	2,009	2,016	2%	46%	18%	3%	6%	1%	23%	
연령별										
18~29세	640	724	4%	40%	12%	1%	7%	1%	35%	
30대	625	637	3%	55%	10%	5%	5%	1%	21%	
40대	760	762	2%	54%	10%	7%	9%	2%	17%	
50대	823	788	3%	43%	22%	5%	8%	2%	17%	
60대 이상	1,158	1,089	2%	41%	29%	2%	4%	1%	21%	
성/연령별										
남성 18~29세	329	380	6%	34%	15%	1%	4%	1%	40%	
남성 30대	321	328	5%	54%	11%	6%	5%	2%	18%	
남성 40대	388	387	2%	56%	9%	7%	7%	2%	17%	
남성 50대	435	397	3%	45%	21%	7%	9%	2%	14%	
남성 60대 이상	524	492	2%	42%	29%	2%	5%	2%	18%	
여성 18~29세	311	344	2%	46%	9%	2%	10%	1%	30%	
여성 30대	304	309	1%	56%	8%	4%	6%	1%	24%	
여성 40대	372	375	2%	51%	10%	6%	10%	2%	18%	
여성 50대	388	391	4%	41%	24%	3%	6%	3%	19%	
여성 60대 이상	634	598	3%	40%	29%	2%	2%	0%	24%	
직업별										
농/임/어업	133	130	3%	43%	23%	3%	8%	1%	19%	
자영업	575	557	4%	42%	24%	3%	5%	1%	20%	
기능노무/서비스	626	619	2%	49%	20%	3%	6%	1%	19%	
사무/관리	1,237	1,249	3%	51%	12%	6%	8%	2%	19%	
전업주부	712	693	3%	43%	22%	4%	5%	0%	23%	
학생	263	302	4%	38%	11%	1%	9%	2%	35%	
무직/은퇴/기타	460	450	2%	41%	22%	3%	3%	2%	27%	
성향별										
보수	918	906	4%	23%	48%	3%	2%	2%	19%	
중도	1,177	1,181	5%	43%	13%	3%	6%	1%	28%	
진보	1,268	1,281	1%	68%	4%	6%	11%	1%	10%	
모름/응답거절	643	632	1%	39%	13%	1%	3%	2%	41%	
대통령 긍정 평가자	2,684	2,672	2%	63%	7%	5%	8%	1%	14%	
직무 부정 평가자	979	984	4%	11%	46%	1%	3%	3%	33%	

\*1.0% 미만 정당/단체는 기타에 포함. 한국갤럽 데일리 오피니언 제403호 www.gallup.co.kr

2020년 6월(1~4주) 통합	조사완료 사례수 (명)	가중적용 사례수 (명)	정당 지지도							무당층 無黨層
			국민의당	더불어 민주당	미래 통합당	열린 민주당	정의당	기타		
전체	4,003	4,000	3%	42%	18%	4%	7%	1%	25%	
지역별										
서울	776	770	3%	42%	18%	4%	7%	0%	25%	
인천/경기	1,240	1,235	4%	43%	16%	3%	8%	1%	25%	
강원	129	120	4%	43%	24%	1%	6%		22%	
대전/세종/충청	415	422	3%	45%	16%	3%	7%	0%	25%	
광주/전라	391	395	2%	68%	2%	5%	8%	1%	14%	
대구/경북	391	396	3%	24%	35%	4%	5%	1%	29%	
부산/울산/경남	612	612	5%	34%	22%	4%	6%	1%	28%	
제주	49	50	2%	37%	15%	8%	6%		31%	
성별										
남성	1,997	1,984	4%	40%	19%	4%	7%	1%	25%	
여성	2,006	2,016	3%	44%	17%	3%	7%	1%	25%	
연령별										
18~29세	679	724	5%	32%	12%	2%	7%	1%	41%	
30대	609	637	3%	48%	12%	5%	7%	1%	24%	
40대	749	762	2%	53%	11%	5%	9%	1%	19%	
50대	832	788	4%	43%	19%	5%	10%	0%	18%	
60대 이상	1,134	1,089	3%	37%	30%	2%	4%	1%	24%	
성/연령별										
남성 18~29세	354	380	6%	24%	18%	1%	5%	0%	45%	
남성 30대	323	328	3%	42%	15%	6%	7%	1%	26%	
남성 40대	389	387	2%	53%	9%	5%	10%	1%	20%	
남성 50대	416	397	4%	42%	19%	6%	11%	0%	17%	
남성 60대 이상	515	492	3%	38%	31%	3%	4%	1%	20%	
여성 18~29세	325	344	4%	41%	6%	3%	9%	1%	36%	
여성 30대	286	309	2%	54%	9%	4%	8%		23%	
여성 40대	360	375	2%	53%	12%	5%	8%	1%	19%	
여성 50대	416	391	4%	44%	19%	4%	8%	0%	20%	
여성 60대 이상	619	598	3%	36%	29%	2%	3%	1%	27%	
직업별										
농/임/어업	98	94	1%	44%	28%	2%	6%	1%	18%	
자영업	568	560	3%	39%	25%	5%	7%		20%	
기능노무/서비스	599	591	4%	43%	16%	4%	7%	1%	25%	
사무/관리	1,227	1,246	4%	49%	13%	4%	9%	1%	21%	
전업주부	692	676	3%	42%	22%	3%	6%	1%	24%	
학생	315	336	4%	30%	10%	3%	9%	1%	43%	
무직/은퇴/기타	504	497	2%	35%	25%	2%	4%	1%	31%	
성향별										
보수	912	897	4%	22%	46%	3%	3%	1%	22%	
중도	1,220	1,232	6%	40%	13%	3%	8%	1%	29%	
진보	1,199	1,204	2%	66%	4%	5%	11%	1%	11%	
모름/응답거절	672	667	2%	31%	16%	3%	3%	1%	45%	
대통령 긍정 평가자	2,295	2,294	2%	64%	5%	6%	9%	0%	14%	
직무 부정 평가자	1,338	1,331	7%	10%	40%	1%	5%	1%	36%	

\*한국갤럽 데일리 오피니언 제407호 www.gallup.co.kr

정당 지지도 - 2020년 7, 8월

2020년 7월(1~5주) 통합	조사원료 사례수 (명)	가중적용 사례수 (명)	정당 지지도							무당층 無黨層
			국민의당	더불어 민주당	미래 통합당	열린 민주당	정의당	기타		
전체	5,003	5,000	4%	39%	21%	3%	7%	1%	26%	
지역별										
서울	973	963	4%	38%	19%	3%	6%	1%	28%	
인천/경기	1,550	1,543	4%	40%	19%	3%	7%	1%	26%	
강원	154	150	5%	30%	27%	3%	5%	1%	29%	
대전/세종/충청	521	527	3%	40%	18%	4%	7%	1%	28%	
광주/전라	494	494	1%	69%	2%	3%	8%	1%	16%	
대구/경북	492	495	4%	23%	37%	2%	5%	1%	28%	
부산/울산/경남	755	765	4%	32%	29%	1%	7%	1%	27%	
제주	64	63	1%	41%	16%	4%	13%	4%	20%	
성별										
남성	2,568	2,480	4%	38%	22%	3%	7%	1%	25%	
여성	2,435	2,520	3%	40%	20%	2%	6%	1%	27%	
연령별										
18~29세	763	905	3%	36%	11%	1%	6%	2%	41%	
30대	744	797	4%	45%	12%	3%	7%	0%	29%	
40대	927	952	4%	48%	13%	5%	9%	1%	21%	
50대	1,067	985	4%	39%	25%	3%	7%	1%	20%	
60대 이상	1,502	1,362	3%	31%	36%	2%	5%	0%	22%	
성/연령별										
남성 18~29세	422	475	4%	31%	15%	1%	3%	1%	44%	
남성 30대	405	410	4%	43%	15%	2%	7%	1%	29%	
남성 40대	508	484	4%	50%	12%	6%	10%	1%	18%	
남성 50대	542	497	5%	39%	24%	3%	10%	1%	18%	
남성 60대 이상	691	615	4%	31%	36%	3%	7%	1%	19%	
여성 18~29세	341	430	2%	42%	5%	0%	9%	3%	37%	
여성 30대	339	387	3%	47%	9%	3%	8%		30%	
여성 40대	419	468	3%	46%	13%	5%	7%	1%	24%	
여성 50대	525	488	4%	39%	26%	3%	5%	1%	22%	
여성 60대 이상	811	747	2%	31%	35%	2%	4%	0%	25%	
직업별										
농/임/어업	161	147	2%	38%	35%	3%	7%		16%	
자영업	750	724	5%	40%	24%	4%	5%	1%	22%	
기능노무/서비스	728	720	2%	44%	18%	3%	8%	1%	25%	
사무/관리	1,490	1,555	4%	44%	13%	4%	9%	1%	24%	
전업주부	904	869	3%	34%	27%	2%	6%	1%	27%	
학생	328	382	2%	34%	12%	1%	7%	2%	43%	
무직/은퇴/기타	642	603	3%	28%	33%	2%	6%	0%	27%	
성향별										
보수	1,225	1,196	4%	19%	48%	2%	4%	1%	22%	
중도	1,474	1,499	7%	35%	17%	2%	7%	1%	30%	
진보	1,435	1,441	1%	65%	4%	5%	11%	1%	13%	
모름/응답거절	869	864	1%	29%	18%	2%	3%	1%	46%	
대통령 긍정 평가자	2,307	2,322	1%	67%	3%	5%	9%	1%	15%	
직무 부정 평가자	2,223	2,191	7%	14%	41%	1%	5%	1%	31%	

\*한국갤럽 데일리 오피니언 제412호 www.gallup.co.kr

2020년 8월(1~4주) 통합	조사원료 사례수 (명)	가중적용 사례수 (명)	정당 지지도							무당층 無黨層
			국민의당	더불어 민주당	미래 통합당	열린 민주당	정의당	기타		
전체	4,005	4,000	3%	37%	24%	3%	7%	1%	27%	
지역별										
서울	775	770	4%	35%	23%	4%	7%	0%	27%	
인천/경기	1,246	1,235	3%	37%	22%	3%	8%	1%	27%	
강원	122	120	3%	28%	22%	2%	4%	1%	40%	
대전/세종/충청	410	422	3%	40%	24%	2%	6%	1%	25%	
광주/전라	394	395	1%	65%	3%	3%	7%		20%	
대구/경북	400	396	4%	19%	42%	1%	5%	1%	29%	
부산/울산/경남	608	612	2%	32%	30%	2%	5%	1%	27%	
제주	50	50		27%	26%	2%	13%	4%	28%	
성별										
남성	2,034	1,984	4%	35%	26%	3%	7%	1%	24%	
여성	1,971	2,016	2%	38%	21%	2%	6%	1%	29%	
연령별										
18~29세	591	724	3%	30%	14%	1%	9%	1%	41%	
30대	590	637	3%	43%	16%	2%	7%	1%	28%	
40대	777	762	2%	46%	17%	4%	8%	1%	22%	
50대	846	788	4%	38%	29%	3%	6%	0%	19%	
60대 이상	1,201	1,089	3%	30%	35%	2%	4%	0%	25%	
성/연령별										
남성 18~29세	319	380	5%	25%	20%	1%	6%	1%	43%	
남성 30대	333	328	4%	39%	20%	3%	5%	1%	28%	
남성 40대	407	387	3%	47%	16%	4%	9%	1%	21%	
남성 50대	434	397	6%	39%	28%	3%	9%	0%	15%	
남성 60대 이상	541	492	3%	29%	42%	4%	6%	0%	17%	
여성 18~29세	272	344	1%	36%	7%	2%	12%	2%	40%	
여성 30대	257	309	2%	48%	11%	2%	9%	1%	28%	
여성 40대	370	375	2%	44%	19%	3%	7%	1%	23%	
여성 50대	412	391	3%	37%	30%	3%	4%	1%	23%	
여성 60대 이상	660	598	2%	31%	30%	2%	2%	0%	32%	
직업별										
농/임/어업	129	118	3%	30%	36%	4%	5%	2%	21%	
자영업	596	568	4%	34%	30%	3%	4%	0%	24%	
기능노무/서비스	553	542	2%	39%	21%	3%	7%	1%	27%	
사무/관리	1,242	1,287	3%	44%	18%	3%	8%	1%	24%	
전업주부	696	663	2%	35%	30%	2%	4%	0%	27%	
학생	241	297	4%	27%	15%	2%	9%	1%	43%	
무직/은퇴/기타	548	525	3%	30%	29%	3%	6%	0%	29%	
성향별										
보수	1,003	987	4%	17%	53%	1%	4%	1%	21%	
중도	1,149	1,153	5%	36%	21%	2%	6%	0%	29%	
진보	1,122	1,135	1%	61%	5%	5%	12%	1%	14%	
모름/응답거절	731	725	1%	27%	17%	1%	2%	0%	51%	
대통령 긍정 평가자	1,754	1,767	1%	65%	4%	5%	9%	1%	16%	
직무 부정 평가자	1,912	1,882	5%	13%	45%	1%	5%	1%	31%	

\*한국갤럽 데일리 오피니언 제416호 www.gallup.co.kr

정당 지지도 - 2020년 9월

2020년 9월(1~4주) 통합	조사완료 사례수 (명)	가중적용 사례수 (명)	정당 지지도						
			국민의당	국민의힘	더불어 민주당	열린 민주당	정의당	기타	무당층 無黨層
전체	4,006	4,000	4%	20%	38%	3%	5%	1%	30%
지역별 서울	775	770	4%	21%	35%	2%	6%	1%	31%
인천/경기	1,226	1,235	4%	18%	38%	4%	5%	0%	32%
강원	120	120	2%	21%	39%	3%	2%		32%
대전/세종/충청	423	422	4%	17%	41%	3%	4%	2%	28%
광주/전라	396	395	2%	7%	62%	4%	4%	0%	21%
대구/경북	397	396	5%	31%	22%	3%	4%	1%	34%
부산/울산/경남	617	612	4%	26%	32%	3%	4%	1%	31%
제주	52	50	4%	18%	42%	2%	7%		27%
성별 남성	2,044	1,984	5%	22%	36%	3%	5%	1%	28%
여성	1,962	2,016	3%	18%	39%	3%	4%	1%	32%
연령별 18~29세	591	724	4%	11%	29%	1%	4%	1%	50%
30대	570	637	3%	13%	44%	3%	6%	1%	31%
40대	789	762	4%	14%	47%	5%	5%	0%	23%
50대	851	788	4%	22%	41%	3%	7%	1%	22%
60대 이상	1,205	1,089	3%	33%	31%	3%	3%	0%	27%
성/연령별 남성 18~29세	309	380	6%	17%	22%	1%	3%	0%	51%
남성 30대	322	328	4%	13%	43%	3%	5%	1%	31%
남성 40대	415	387	3%	16%	48%	6%	5%	1%	22%
남성 50대	442	397	6%	23%	40%	4%	9%	1%	17%
남성 60대 이상	556	492	4%	35%	31%	2%	4%	1%	23%
여성 18~29세	282	344	1%	4%	37%	1%	5%	3%	49%
여성 30대	248	309	2%	12%	44%	2%	7%	2%	30%
여성 40대	374	375	4%	13%	47%	5%	6%	0%	25%
여성 50대	409	391	3%	22%	42%	2%	5%	0%	26%
여성 60대 이상	649	598	3%	31%	31%	3%	2%	0%	31%
직업별 농/임/어업	118	108	8%	30%	36%	3%	4%		18%
자영업	581	558	3%	25%	38%	3%	4%	0%	27%
기능노무/서비스	562	544	3%	19%	38%	3%	8%	1%	28%
사무/관리	1,308	1,346	4%	15%	45%	4%	5%	1%	27%
전업주부	737	716	4%	25%	36%	3%	4%	0%	29%
학생	234	286	6%	13%	22%	0%	4%	2%	53%
무직/은퇴/기타	466	441	3%	24%	30%	2%	3%	1%	36%
성향별 보수	944	923	5%	48%	17%	2%	2%	1%	24%
중도	1,266	1,283	5%	17%	35%	2%	5%	1%	35%
진보	1,089	1,088	2%	4%	65%	6%	8%	1%	14%
모름/응답거절	707	706	2%	14%	26%	1%	2%	0%	53%
대통령 공정 평가자	1,810	1,809	1%	2%	66%	5%	6%	1%	18%
직무 부정 평가자	1,843	1,824	6%	39%	12%	1%	4%	1%	37%

정당 지지도 - 2020년 10월

2020년 10월(2~4주) 통합	조사완료 사례수 (명)	가중적용 사례수 (명)	정당 지지도						
			국민의당	국민의힘	더불어 민주당	열린 민주당	정의당	기타	무당층 無黨層
전체	3,003	3,000	4%	18%	38%	3%	6%	1%	31%
지역별 서울	580	578	3%	19%	35%	3%	5%	0%	34%
인천/경기	924	926	5%	16%	40%	2%	6%	1%	30%
강원	91	90	5%	21%	28%	2%	8%		36%
대전/세종/충청	317	316	2%	15%	39%	4%	6%	1%	33%
광주/전라	297	296	2%	4%	62%	4%	8%		20%
대구/경북	295	297	3%	29%	26%	3%	4%	1%	33%
부산/울산/경남	459	459	5%	26%	31%	3%	4%	1%	31%
제주	40	38	-	-	-	-	-	-	-
성별 남성	1,509	1,488	4%	21%	38%	3%	6%	0%	29%
여성	1,494	1,512	4%	16%	38%	3%	6%	1%	33%
연령별 18~29세	481	543	4%	9%	31%	0%	4%	1%	50%
30대	454	478	3%	12%	44%	3%	5%	1%	32%
40대	553	571	4%	11%	49%	4%	7%	1%	24%
50대	644	591	3%	23%	41%	4%	8%	0%	21%
60대 이상	871	817	4%	29%	29%	3%	4%	0%	30%
성/연령별 남성 18~29세	244	285	5%	14%	26%	0%	3%		52%
남성 30대	241	246	3%	17%	41%	3%	5%	0%	31%
남성 40대	301	290	6%	11%	52%	5%	7%	1%	18%
남성 50대	324	298	3%	23%	42%	3%	10%	1%	19%
남성 60대 이상	399	369	4%	33%	29%	3%	6%		26%
여성 18~29세	237	258	3%	3%	38%	0%	7%	2%	47%
여성 30대	213	232	4%	8%	47%	2%	5%	2%	33%
여성 40대	252	281	3%	11%	46%	2%	8%	0%	30%
여성 50대	320	293	4%	23%	40%	5%	6%	0%	22%
여성 60대 이상	472	448	5%	26%	29%	3%	4%	0%	34%
직업별 농/임/어업	82	75	3%	25%	41%		6%		25%
자영업	463	448	3%	22%	38%	3%	7%	1%	26%
기능노무/서비스	449	446	4%	17%	40%	4%	7%	1%	27%
사무/관리	950	972	4%	14%	45%	3%	6%	1%	28%
전업주부	510	498	4%	22%	35%	4%	4%	0%	31%
학생	177	199	5%	8%	23%	1%	6%	1%	57%
무직/은퇴/기타	372	362	3%	26%	27%	3%	4%	0%	37%
성향별 보수	713	698	5%	45%	19%	2%	4%	0%	25%
중도	923	936	6%	15%	37%	3%	5%	0%	34%
진보	815	819	2%	3%	62%	4%	11%	1%	17%
모름/응답거절	552	547	1%	12%	27%	2%	2%	1%	54%
대통령 긍정 평가자	1,327	1,327	1%	2%	68%	4%	6%	1%	17%
직무 부정 평가자	1,340	1,325	7%	37%	12%	2%	5%	1%	36%

- 50사례 미만은 수치 제시하지 않음. 한국갤럽 데일리 오피니언 제423호 www.gallup.co.kr

# 한국갤럽 데일리 오피니언

한국갤럽조사연구소는 1974년 6월 박무익 회장이 설립한 한국 최초의 법인 형태 조사 전문 회사입니다.  
1980년대부터 대통령 직무 수행 평가와 정당 지지도 조사 결과를 발표해 왔으며, 우리 국민의 71%가 한국갤럽을 알고 있습니다.



한국갤럽은 2012년부터 조사의 중립성, 지속성, 대표성을 확보한 '한국갤럽 데일리 오피니언'으로 매주 새로운 결과를 전합니다.

- **중립성**: 정치권, 이해 관계자, 특정 언론의 의뢰가 아닌, **한국갤럽이 자체 기획, 운영, 공개합니다.**
- **지속성**: 특정 이벤트, 특정 시기, 단 하루의 조사 표본 영향력을 최소화하기 위해 **연중 매주 추적 조사합니다.**
- **대표성**: 전국 유권자 모집단의 특성을 최대한 반영하기 위해 **무선 RDD 표본 프레임**을 이용합니다.



무작위로 생성한 휴대전화 번호를 이용해 한국갤럽 조사원이 전화를 걸어 매주 화~목 사흘간 약 1,000명 유효표본을 확보합니다.  
수집한 데이터는 전국 8권역, 성/연령대 특성 비율로 사후 셀(Cell) 가중처리합니다.



**한국갤럽 홈페이지 갤러리포트 게시판을 통해 공개한 자료**는 모두 한국갤럽의 자산이므로 상업적 용도의 재판매를 금지합니다.

- **기사, 논문, SNS 공유 등 재판매 이외 용도로는 누구나, 무료로, 자유롭게 인용하실 수 있습니다.**
- 인용하실 때는 반드시 출처를 밝혀 주십시오. 가능하면 조사 기간, 방법, 표본크기 등 개요까지 함께 표시하실 것을 권장합니다.
- 저희는 소수점 아래 수치를 제시하지 않는 것을 원칙으로 하고 있으니, 인용하실 때도 그에 따라 주실 것을 당부합니다.

한국갤럽 조사에 관심 가져주셔서 고맙습니다.

- 문의: 전화 02-3702-2100(대표)/2571/2621/2622 또는 [홈페이지 Q&A](#)
- 주소: (본관) 03167 서울시 종로구 사직로 70, (신관) 03042 서울시 종로구 자하문로 70

이 문서에는 네이버 나눔글꼴과 한글과컴퓨터 함초롬체를 썼습니다.