

# 한국갤럽 데일리 오피니언

---

제419호 2020년 9월 3주

대통령 직무 수행 평가, 긍·부정 평가 이유 | 정당 지지도 |

추석 기간 이동·친지 만남 계획 | 코로나19 감염 우려감·가능성, 정부 대응 평가 - 8개월 추이

## 조사 개요

- 조사기간: 2020년 9월 15~17일
- 표본추출: 휴대전화 RDD 표본 프레임에서 무작위 추출(집전화 RDD 15% 포함)
- 응답방식: 전화조사원 인터뷰
- 조사대상: 전국 만 18세 이상 1,000명
- 표본오차:  $\pm 3.1\%$ 포인트(95% 신뢰수준)
- 응답률: 16%(총 통화 6,201명 중 1,000명 응답 완료)
- 의뢰처: 한국갤럽 자체 조사

갤럽리포트 G20200918

한국갤럽 데일리 오피니언 독자 여러분, 안녕하십니까?

1974년 문을 연 저희 연구소가 지금까지 얻은 명성은 저희 조사에 협조해주신 우리 국민 덕분입니다.

저희는 그에 보답하는 마음으로 2012년부터 자체 기획, 운영하는 정치 지표를 누구나 이용하실 수 있도록 제공해 왔습니다.

올해도 매주 정치, 사회, 경제, 생활, 문화 등 다양한 분야에 대한 흥미로운 조사 결과를 전하겠습니다.

여론조사의 홍수 속에 '정확한 자' 하나를 제공하고자 시작한 저희 노력이 여론의 흐름을 읽으시는 데 도움되기를 바랍니다.

한국갤럽에 몸 담고 있는 한 사람, 한 사람은 공정하고 신뢰받는 조사회사로서 사명을 다하기 위해 계속 노력하겠습니다.



#### 한국갤럽 데일리 오피니언은

조사원이 직접 묻고 응답 받는 인터뷰 방식으로 진행합니다.

전국 유권자 대표성을 최대한 확보하고자 무작위발생(RDD: Random Digit Dialing)한 휴대전화 번호를 기본 표본추출틀로 합니다. 단, 휴대전화만으로는 접근하기 어려운 여성, 고연령대 일부는 무작위발생한 집전화번호 조사로 보완합니다(반영 비율 평균 15%).



#### 여론조사 바로보기

자주 물으시는 질문과 답글, 여론조사에 대한 이해를 돕는 한국갤럽 홈페이지 게시물 링크입니다. 클릭하면 연결됩니다.

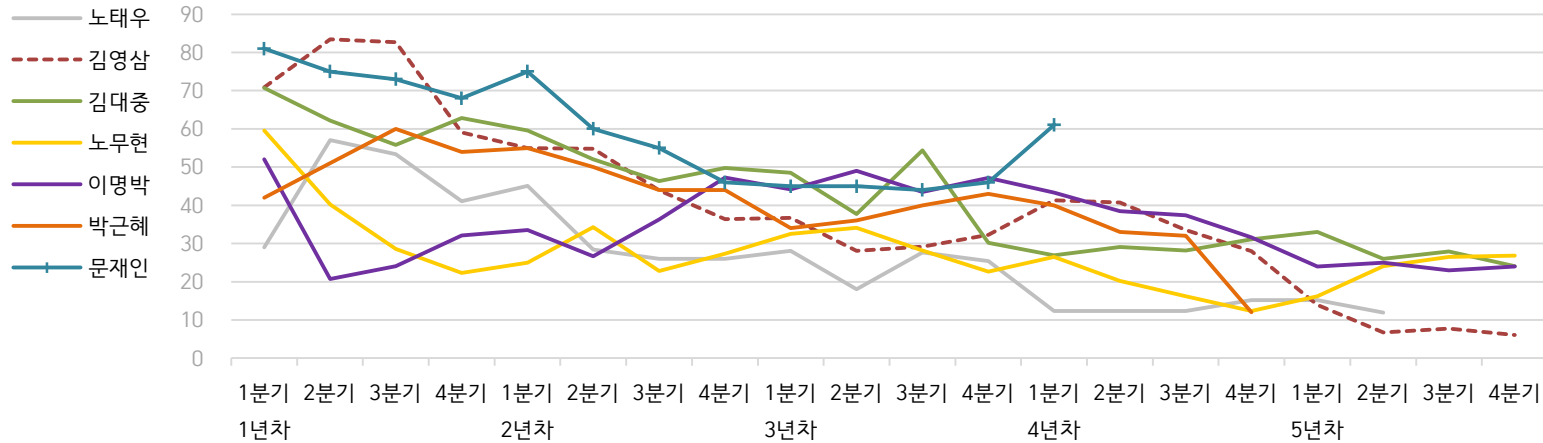
- 1 → [조사방법이 다르면 결과도 다릅니다: 같은 시기 상반된 조사 결과가 나오는 이유](#)
- 2 → [표본오차보다 훨씬 작은 변동에 의미를 부여하는 행위는 해석이 아니라 소설과 다름없습니다](#)
- 3 → [여론조사 결과는 옳고 그름의 잣대가 아니라, 다양한 의견의 중간점이 어디쯤인지 가늠하는 이정표 역할을 할 뿐입니다](#)
- 4 → [평소 정당 지지도는 현시점 유권자의 정당에 대한 태도로, 선거 결과에 대한 예측이 아닙니다](#)
- 5 → [오보\(誤報\)에 가까울 만큼 여론조사에 대한 무지\(無知\)를 드러낸 기사가 많습니다: 부끄러운 여론조사 보도](#)
- 6 → [여론조사는 정치 도구가 아니라 확률과 통계에 기반한 과학적 절차입니다: 한계와 오해](#)
- 7 → [한국갤럽 유무선RDD 전화조사, 선거여론조사 관련 학술 논문 다운로드](#)
- 8 → [여론조사의 이해와 활용에 관한 다양한 시각을 담은 기사/칼럼/인터뷰](#)
- 9 → [한국갤럽 데일리 오피니언의 시작: 사회적 책임과 중립\(中立\)](#)

# 한국갤럽 역대 대통령 직무 수행 평가 1988~2020

1988~2011년은 분기 내 여러 조사 결과의 중위수 기준, 2012년 이후는 한국갤럽 데일리 오피니언 매주 조사 분기별 통합 결과, '잘하고 있다' → 긍정, '잘못하고 있다' → 부정 평가 비율

질문) 귀하는 ○○○ 대통령이 대통령으로서의 직무를 잘 수행하고 있다고 보십니까, 아니면 잘못 수행하고 있다고 보십니까? (긍정/부정을 답하지 않은 경우 재질문)  
 굳이 말씀하신다면, '잘하고 있다'와 '잘못하고 있다' 중 어느 쪽입니까?

◎ 역대 대통령 직무 수행 긍정률 (%)



◎ 역대 대통령 직무 수행 평가 (%)

역대 대통령	재임연차	1년차				2년차				3년차				4년차				5년차				
		분기	1분기	2분기	3분기	4분기	1분기	2분기	3분기	4분기	1분기	2분기	3분기	4분기	1분기	2분기	3분기	4분기	1분기	2분기	3분기	4분기
13대 노태우 (1988~1993)	긍정	29	57	53	41	45	28	26	-	28	18	28	25	12	-	-	15	-	12	-	-	-
	부정	46	16	25	27	25	41	45	-	40	62	55	54	40	-	-	41	-	56	-	-	
14대 김영삼 (1993~1998)	긍정	71	83	83	59	55	55	44	36	37	28	29	32	41	41	34	28	14	7	8	6	
	부정	7	4	6	18	24	21	25	33	34	41	45	39	33	37	40	47	65	74	78	74	
15대 김대중 (1998~2003)	긍정	71	62	56	63	60	52	46	50	49	38	54	30	27	29	28	31	33	26	28	24	
	부정	7	11	17	14	16	22	29	24	20	26	18	51	55	52	49	49	41	53	52	56	
16대 노무현 (2003~2008)	긍정	60	40	29	22	25	34	23	27	33	34	28	23	27	20	16	12	16	24	27	27	
	부정	19	41	53	62	57	46	60	57	55	53	61	67	63	70	74	79	78	66	64	62	
17대 이명박 (2008~2013)	긍정	52	21	24	32	34	27	36	47	44	49	44	47	43	39	37	32	25	25	23	24	
	부정	29	69	65	55	55	55	55	45	45	41	43	41	49	54	55	60	62	58	59	63	
18대 박근혜 (2013~2017)	긍정	42	51	60	54	55	50	44	44	34	36	40	43	40	33	32	12					
	부정	23	23	21	33	34	39	46	45	56	54	51	46	49	53	55	80					
19대 문재인 (2017~2022)	긍정	81	75	73	68	75	60	55	46	45	45	44	46	61								
	부정	11	17	19	23	15	30	36	44	45	46	48	46	30								

- 역대 대통령 평가에는 모두 동일 질문 방식 적용(2점 척도, 재질문 1회). 한국갤럽 데일리 오피니언 [www.gallup.co.kr](http://www.gallup.co.kr)

- 박근혜 전 대통령 4년차 4분기 직무 긍정률: 2016년 10월 4주간 평균 24% → 11~12월 6주간 평균 5%. 2017년 3월 10일 탄핵

- 문재인 대통령은 2017년 5월 10일 취임, 30일부터 직무 평가 시작. 1년차 1분기는 6월 평균, 2분기 7~9월, 3분기 10~12월, 4분기는 이듬해(2018년) 1~3월 평균

## 주간 응답자 특성표

주요 분석 단위별 표본오차(95% 신뢰수준 기준)와 지역/성/지지정당/직업/생활수준과 연령 분포 구성입니다. 2020년 3월 행정안전부 주민등록인구 기준 8개 권역/성/연령별 셀 가중 결과

- 질문**
- 귀하는 어느 시도에 살고 계십니까? 주소지 기준으로 말씀해 주십시오. (저희가 전화번호를 무작위 추출해 지역을 알지 못합니다.)
  - 실례지만, 귀하의 연세는 올해 만으로 어떻게 되십니까?
  - 귀하의 직업은 무엇입니까?
  - 우리 국민들의 생활수준을 상, 중상, 중, 중하, 하의 다섯 단계로 나눈다면 귀댁 생활수준은 어디에 속한다고 생각하십니까?
  - 귀하 본인의 정치적 성향은 다음 중 어디에 해당한다고 생각하십니까? (보기 제시) 매우 보수적 / 약간 보수적 / 중도적 / 약간 진보적 / 매우 진보적

응답자 특성표 2020년 9월 3주 (15~17일)	조사완료		목표할당		가중값 배율 (B/A)	표본오차 95% 신뢰수준
	사례수 (명) (A)	비율	사례수 (명) (B)	비율		
전체	1,000	100%	1,000	100%	1.00	±3.1%P
지역별						
서울	192	19%	193	19%	1.00	±7.1%P
인천/경기	309	31%	309	31%	1.00	±5.6%P
강원	30	3%	30	3%	1.00	±17.9%P
대전/세종/충청	105	11%	105	11%	1.00	±9.6%P
광주/전라	99	10%	99	10%	1.00	±9.8%P
대구/경북	99	10%	99	10%	1.00	±9.8%P
부산/울산/경남	153	15%	153	15%	1.00	±7.9%P
제주	13	1%	13	1%	0.97	±27.2%P
성별						
남성	501	50%	496	50%	0.99	±4.4%P
여성	499	50%	504	50%	1.01	±4.4%P
연령별						
18~29세	147	15%	181	18%	1.23	±8.1%P
30대	147	15%	159	16%	1.08	±8.1%P
40대	194	19%	190	19%	0.98	±7.0%P
50대	209	21%	197	20%	0.94	±6.8%P
60대 이상	303	30%	272	27%	0.90	±5.6%P

- 표본오차는 조사완료 사례수 기준. 한국갤럽 데일리 오피니언 제419호
- 목표할당 사례수는 2020년 3월 행안부 주민등록인구 지역/성/연령별 비율 기준 인원

응답자 특성표 2020년 9월 3주 (15~17일)	조사완료 사례수 (명)	주민등록인구 기준 가중값 적용 결과					
		가중적용 사례수	연령 분포				
			18~29세	30대	40대	50대	60대+
전체	1,000	1,000	18%	16%	19%	20%	27%
지역별							
서울	192	193	20%	18%	18%	18%	26%
인천/경기	309	309	19%	17%	21%	20%	23%
강원	30	30	-	-	-	-	-
대전/세종/충청	105	105	18%	16%	19%	19%	28%
광주/전라	99	99	17%	13%	18%	20%	32%
대구/경북	99	99	17%	14%	18%	21%	31%
부산/울산/경남	153	153	17%	15%	19%	20%	29%
제주	13	13	-	-	-	-	-
성별							
남성	501	496	19%	17%	20%	20%	25%
여성	499	504	17%	15%	19%	19%	30%
주요							
국민의힘	207	197	7%	9%	16%	21%	46%
지지							
더불어민주당	362	361	15%	18%	25%	20%	23%
정당별							
무당(無黨)층	319	333	30%	18%	13%	16%	23%
직업별							
농/임/어업	33	31	-	-	-	-	-
자영업	123	121	8%	16%	24%	33%	19%
기능노무/서비스	152	148	11%	18%	20%	27%	24%
사무/관리	323	331	18%	27%	30%	19%	6%
전업주부	184	175	1%	9%	13%	21%	56%
학생	64	78	99%	1%			
무직/은퇴/기타	121	115	13%	5%	6%	7%	69%
생활							
상/중상	165	168	23%	17%	26%	18%	17%
수준별							
중	417	423	23%	19%	18%	19%	21%
중하	204	204	15%	14%	19%	23%	30%
하	193	185	6%	11%	16%	19%	47%
성향별							
보수	246	241	13%	13%	15%	25%	35%
중도	291	295	22%	20%	22%	20%	16%
진보	245	245	15%	18%	29%	19%	20%
모름/응답거절	218	220	22%	12%	9%	14%	43%

- 50사례 미만은 수치 제시하지 않음. 한국갤럽 데일리 오피니언 제419호 www.gallup.co.kr

2020년 9월 3주 (15~17일)		조사완료 사례수 (명)			목표할당 사례수 (명)		
		계	남성	여성	계	남성	여성
전국	합계	1,000	501	499	1,000	496	504
	18~29세	147	77	70	181	95	86
	30대	147	82	65	159	82	77
	40대	194	97	97	190	97	94
	50대	209	106	103	197	99	98
	60대 이상	303	139	164	272	123	149
서울	소계	192	94	98	193	93	100
	18~29세	32	17	15	38	19	19
	30대	29	18	11	34	17	17
	40대	36	15	21	35	18	18
	50대	39	18	21	35	17	18
	60대 이상	56	26	30	50	23	28
인천/경기	소계	309	154	155	309	155	154
	18~29세	46	22	24	58	30	28
	30대	50	27	23	53	27	26
	40대	64	35	29	63	32	31
	50대	70	34	36	62	31	31
	60대 이상	79	36	43	72	33	39
강원	소계	30	16	14	30	15	15
	18~29세	5	3	2	5	3	2
	30대	4	2	2	4	2	2
	40대	6	3	3	5	3	3
	50대	4	3	1	6	3	3
	60대 이상	11	5	6	10	5	6
대전/세종/충청	소계	105	52	53	105	53	52
	18~29세	17	7	10	19	10	9
	30대	15	8	7	17	9	8
	40대	20	11	9	20	10	10
	50대	21	11	10	20	11	10
	60대 이상	32	15	17	30	13	16
광주/전라	소계	99	50	49	99	49	50
	18~29세	16	9	7	17	9	8
	30대	9	5	4	13	7	6
	40대	20	10	10	18	9	9
	50대	19	11	8	19	10	9
	60대 이상	35	15	20	31	14	18
대구/경북	소계	99	50	49	99	49	50
	18~29세	12	8	4	16	9	7
	30대	15	7	8	14	7	7
	40대	19	9	10	18	9	9
	50대	19	11	8	20	10	10
	60대 이상	34	15	19	31	14	17
부산/울산/경남	소계	153	78	75	153	76	77
	18~29세	17	10	7	26	14	12
	30대	22	13	9	23	12	11
	40대	27	13	14	28	14	14
	50대	36	18	18	31	16	16
	60대 이상	51	24	27	45	20	25
제주	소계	13	7	6	13	6	6
	18~29세	2	1	1	2	1	1
	30대	3	2	1	2	1	1
	40대	2	1	1	3	1	1
	50대	1		1	3	1	1
	60대 이상	5	3	2	3	1	2

## 조사완료 응답자 특성표

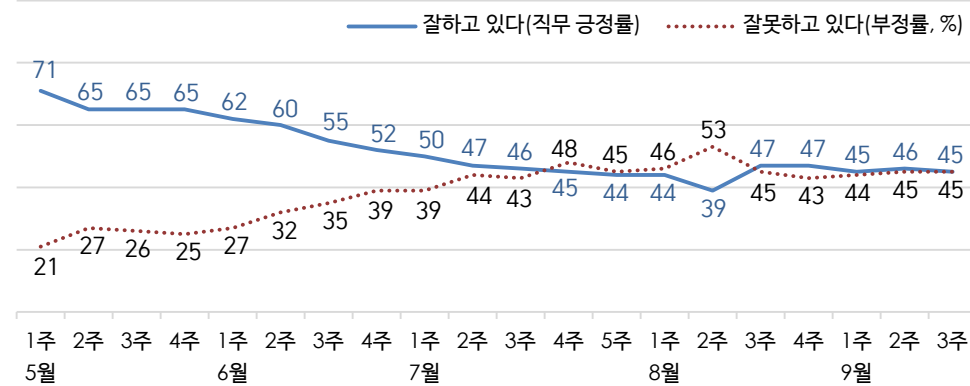
2019년 8월 1일부터 시행 중인 중앙선거여론조사심의위원회 선거여론조사기준 개정안에 따라 지역(8개 권역)/성/연령별 조사완료 사례수와 목표할당 사례수를 함께 제시합니다. 목표할당 사례수 합계나 소계는 최대 ±2까지 차이가 날 수 있습니다. 1,000명을 권역(8)\*성(2)\*연령대(5)=80개 셀별 할당 시 소수점 아래 반올림 때문입니다. 이는 조사 결과 해석에는 어떤 영향도 주지 않는 자연스럽고 불가피한 현상입니다. 응답자 특성표의 목표 할당 사례수는 2020년 3월 말 행안부 주민등록인구 기준입니다.

# 대통령 직무 수행 평가, 정당 지지도 - 최근 20주 지표 추이

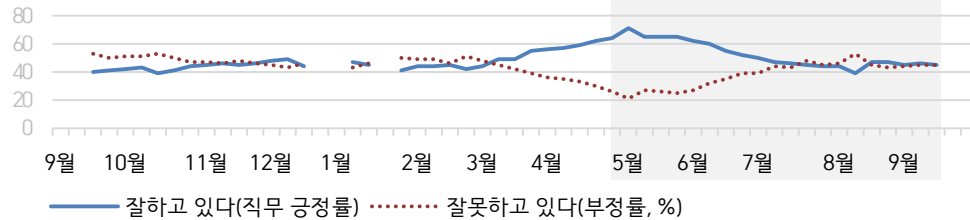
매주 화~목 조사 | 휴대전화 RDD 조사(집전화 RDD 보완) | 매주 유효표본 약 1,000명 | 표본오차 ±3.1%포인트(95% 신뢰수준) | 최근 20주 평균 응답률 13%

**질문)** 귀하는 문재인 대통령이 대통령으로서의 직무를 잘 수행하고 있다고 보십니까, 아니면 잘못 수행하고 있다고 보십니까? (긍정/부정을 답하지 않은 경우 재질문) 굳이 말씀하신다면, '잘하고 있다'와 '잘못하고 있다' 중 어느 쪽입니까?

## ● 대통령 직무 수행 평가 - 최근 20주



## ● 대통령 직무 수행 평가 - 2019/2020년



- 2019년 9월 2주(추석), 12월 4주, 2020년 1월 1주(연말연시), 4주(설) 조사 생  
- 한국갤럽 데일리 오피니언 제419호 www.gallup.co.kr

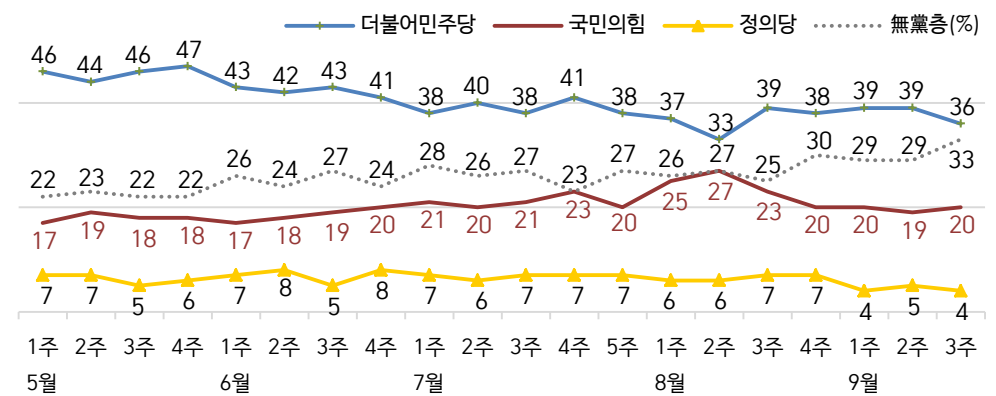
## 질문) 현재 우리나라에는

(2019년까지) (더불어민주당, 민주평화당, 바른미래당, 우리공화당, 자유한국당, 정의당: 순서 로테이션) 등의 정당이 있습니다. 귀하는 이 중 어느 정당을 지지하십니까?

(2020년부터) 귀하는 다음 중 어느 정당 또는 단체를 지지하십니까? 보기를 순환하여 불러드리겠습니다. ('모름/없음'인 경우 재질문) 그럼, 본인 성향은 어느 정당/단체에 조금이라도 더 가깝습니까?

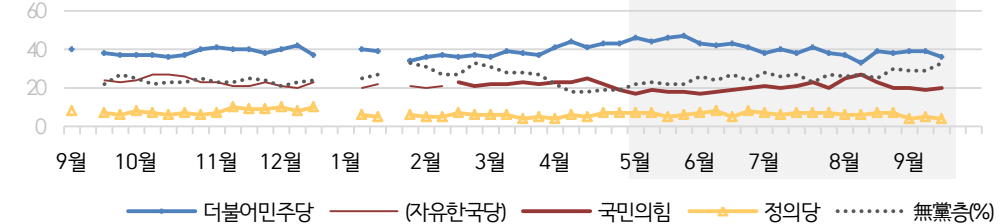
- 4월 4주부터 원내 2인 이상 정당 기준 보기 제시

## ● 정당 지지도 - 최근 20주



\*국민의당 3%, 열린민주당 3%, 그 외 정당 1%

## ● 주요 정당 지지도 - 2019/2020년




- 미래통합당, 9월 2일 당명 변경. 무당(無黨)층='현재 지지하는 정당 없음/모름/응답거절'  
- 2019년 9월 2주(추석), 12월 4주, 2020년 1월 1주(연말연시), 4주(설) 조사 생  
- 한국갤럽 데일리 오피니언 제419호 www.gallup.co.kr

# 최근 6주간 대통령 직무 수행 평가와 주요 정치 이슈

질문) 귀하는 문재인 대통령이 대통령으로서의 직무를 잘 수행하고 있다고 보십니까, 혹은 잘못 수행하고 있다고 보십니까?  
(긍정/부정을 답하지 않은 경우 재질문) 굳이 말씀하신다면, '잘하고 있다'와 '잘못하고 있다' 중 어느 쪽입니까?

## ● 대통령 직무 수행 평가 - 최근 6주

— 잘하고 있다(직무 긍정률) — 잘못하고 있다(부정률, %)



8월 2주(11~13일)	3주(18~20일)	4주(25~27일)	9월 1주(1~3일)	2주(8~10일)	3주(15~17일)
10   생계급어 부양의무자 기준 2022년까지 단계적 폐지 - 文 '집값 진정' 발언 논란 12   4차 추경 편성 보류 - 文, 집중호우 피해 현장 방문 13   최재성 정무수석 등 청와대 신임 수석 업무 시작 / 노영민 비서실장·김외숙 인사수석 유임 - 특별재난지역 추가 지정 - 서울시, 8·15 집회 금지 행정명령 - 통합당, 10대 정책 개정안 발표 * 코로나 지역감염 재확산 * 수해와 4대강·태양광 관련성 공방 * 의료계, 공공의대 설립·정원 확대 반대 집단 휴진 예고	15   전광훈 주도 광화문 집회 - 김원웅 광복회장 기념사 파문 16   서울·경기 거리두기 2단계로 격상 - 文, '방역 방해 위법 행동 엄단' 17   민주당, 국회 세종 이전 추진 18   8월 임시국회 시작 - 통합당, '전광훈 무관, 엄중 처벌' - 김대중 전 대통령 11주기 추도식 - 한교총 등 계신교계, 교회 감염 확산 사과·온라인 예배 촉구 - 경기도 전역 마스크 착용 의무화 19   인천 거리두기 2단계로 격상 - 전월세 전환율 4→2.5% 하향 - 김종인, 5·18 묘역 참배·사죄 20   이낙연 자가격리, TV토론 취소 21   올해 예비군 소집 훈련 전면 취소 - 전공의 순차적 집단 휴진 시작, 코로나 진료 필수 업무는 협조 * 수도권 교회 중심 확진자 급증 * 미국, 화웨이 추가 제재	23   거리두기 2단계 전국 확대 24   文, '2단계 방역 협조' 강조 26   수도권 전 학교 원격수업 전환 - 의사협회 2차 집단 휴진 - 수도권 전공의·전임의 복귀 명령 - 文, '의료계·민노총 엄정 대응' - 여당 지도부 자가격리, 여야 국회 일정 취소 27   文, 교회 지도자 간담회 / 의료 파업 재차 경고 - 한은, 올해 성장률 전망치 하향 (-0.2% → -1.3%) - 금융위, 공매도 금지 6개월 연장 28   아베 일본 총리 사퇴 * 여당 전당대회 온라인 투표 진행 * 2차 재난지원금 지급 논의 * 21~27 일일 확진 평균 337명, 거리두기 3단계 적용 여부 검토	29   더불어민주당 대표 이낙연 선출 30   수도권 거리두기 2.5단계 적용 - 전공의 파업 지속 결정 31   복지부, 의사 국가고시 1주 연기 / 전공의 현장 복귀 촉구 1   556조 규모 내년도 예산안 발표 - 방탄소년단, 빌보드 핫100 1위 - 검찰, '삼성 불법 승계 의혹' 이재용 부회장 등 불구속 기소 2   文 간호사 격려에 '편 가르기' 파문 - 부동산거래분석원 신설 공식화 - 미래통합당 → '국민의힘' 변경 - 태풍 마이삭 피해 3   文, 한국판 뉴딜 전략회의 주제 - 김종인, 취임 100일 기자회견 - 대법, '전교조 법외노조 통보' 위법 - 당사자 확인, 국회 일정 중단 4   당정·의협 '원점 재검토' 합의 - 수도권 거리두기 2.5단계 연장 * 8/28~9/3 일일 확진 평균 277명 * 추미애 장관 아들 군 휴가 의혹 * 정의당 전 의원 피감기관행 논란	6   2차 재난지원금 선별 지급 확정 - 정부, '비대면 추석' 권고 - 추혜선, 피감기관 자문직 사임 7   태풍 하이선 피해 - 가족돌봄휴가 연장법 국회 통과 - 국민의힘, '개천절 집회 자제' 8   초대 질병관리청장 정은경 내정 - 권익위, 추석 농축수산물 선물 상한액 한시적 상향안 의결 9   13세 이상 통신비 2만원 지원 - 윤영찬, '포털 통제 문자' 사과 10   복지부, 의대생 추가 국시 불가 - 국민의힘, 추 장관 사퇴 촉구 - 우상호, '카투사 비하' 사과 - 7.8조 규모 4차 추경안 확정 11   文, 질병관리청장 임명장 수여 위해 청주 방문 * 4~10 일일 확진 평균 157명 * 추 장관 아들 의혹 공방 가열 * 여야 의원 재산신고 누락 논란 * 정의당 대표 경선 본격화	13   추미애, 아들 의혹 관련 사과 14   21대 국회 첫 대정부질문(~17) - 검찰 기소 윤미향, 당직 사퇴 - 수도권 거리두기 2.5 → 2단계 15   4차 추경 심사 일정 여야 합의 - 文, 강원·경북 일부 태풍 피해 특별재난지역 선포 16   국방부장관 후보 인사청문회 - 더불어민주당 윤리감찰단 출범 - 文, 메이 전 영국 총리 접견 - 일본 스가 내각 출범 17   OECD 경제성장률 전망치 발표 - 택배 노조, 분류작업 거부 예고 * 11~17 일일 확진 평균 131명 * 추 장관 아들 의혹 공방 지속 * 통신비 2만원·독감백신 논란

# 대통령 직무 수행 평가 - 최근 6개월 추이 / 상세 결과

2020년 (최근 6개월)	조사완료 사례수 (명)	대통령 직무 수행 평가			
		잘하고 있다	잘못하고 있다	어느 쪽도 아니다	모름/ 응답거절
03월 3주(17~19)	1,000	49%	42%	4%	5%
03월 4주(24~26)	1,001	55%	39%	3%	3%
04월 1주(31~02)	1,002	56%	36%	4%	4%
04월 2주(07~08)	1,000	57%	35%	5%	3%
04월 3주(13~14)	1,004	59%	33%	4%	4%
04월 4주(21~23)	1,001	62%	30%	3%	5%
04월 5주(28~29)	1,000	64%	26%	4%	6%
05월 1주(06~07)	1,004	71%	21%	3%	5%
05월 2주(12~14)	1,000	65%	27%	3%	5%
05월 3주(19~21)	1,000	65%	26%	5%	4%
05월 4주(26~28)	1,002	65%	25%	5%	5%
06월 1주(02~04)	1,001	62%	27%	5%	6%
06월 2주(09~11)	1,000	60%	32%	5%	4%
06월 3주(16~18)	1,001	55%	35%	4%	6%
06월 4주(23~25)	1,001	52%	39%	4%	5%
07월 1주(30~02)	1,000	50%	39%	5%	6%
07월 2주(07~09)	1,001	47%	44%	5%	4%
07월 3주(14~16)	1,001	46%	43%	5%	7%
07월 4주(21~23)	1,000	45%	48%	3%	4%
07월 5주(28~30)	1,001	44%	45%	3%	7%
08월 1주(04~06)	1,000	44%	46%	4%	6%
08월 2주(11~13)	1,001	39%	53%	3%	5%
08월 3주(18~20)	1,002	47%	45%	4%	4%
08월 4주(25~27)	1,002	47%	43%	4%	5%
09월 1주(01~03)	1,002	45%	44%	4%	6%
09월 2주(08~10)	1,002	46%	45%	4%	6%
<b>09월 3주(15~17)</b>	<b>1,000</b>	<b>45%</b>	<b>45%</b>	<b>4%</b>	<b>5%</b>

질문) 귀하는 문재인 대통령이 대통령으로서의 직무를 잘 수행하고 있다고 보십니까, 아니면 잘못 수행하고 있다고 보십니까? (긍정/부정을 답하지 않은 경우 재질문) 굳이 말씀하신다면, '잘하고 있다'와 '잘못하고 있다' 중 어느 쪽입니까?

2020년 9월 3주 (15~17일)	조사완료 사례수 (명)	가중적용 사례수 (명)	대통령 직무 수행 평가			
			잘하고 있다	잘못하고 있다	어느 쪽도 아니다	모름/ 응답거절
전체	1,000	1,000	45%	45%	4%	5%
지역별						
서울	192	193	45%	47%	5%	2%
인천/경기	309	309	45%	44%	5%	6%
강원	30	30	-	-	-	-
대전/세종/충청	105	105	49%	45%	4%	3%
광주/전라	99	99	71%	21%	2%	7%
대구/경북	99	99	32%	56%	3%	9%
부산/울산/경남	153	153	36%	56%	3%	5%
제주	13	13	-	-	-	-
성별						
남성	501	496	43%	48%	3%	6%
여성	499	504	47%	43%	5%	5%
연령별						
18~29세	147	181	50%	37%	4%	9%
30대	147	159	52%	38%	1%	9%
40대	194	190	52%	43%	2%	3%
50대	209	196	43%	50%	5%	3%
60대 이상	303	274	36%	54%	6%	4%
주요 지지						
국민의힘	207	197	8%	86%	3%	3%
더불어민주당	362	361	79%	17%	3%	2%
정당별						
무당(無黨)층	319	333	30%	53%	6%	11%
직업별						
농/임/어업	33	31	-	-	-	-
자영업	123	121	46%	48%	1%	5%
기능노무/서비스	152	148	49%	40%	5%	6%
사무/관리	323	331	51%	42%	2%	5%
전업주부	184	175	40%	50%	6%	4%
학생	64	78	40%	46%	3%	11%
무직/은퇴/기타	121	115	34%	53%	8%	4%
생활 수준별						
상/중상	165	168	42%	52%	4%	2%
중	417	423	49%	42%	3%	6%
중하	204	204	46%	46%	7%	2%
하	193	185	40%	48%	3%	9%
성향별						
보수	246	241	21%	70%	4%	5%
중도	291	295	50%	44%	3%	3%
진보	245	245	72%	26%	2%	1%
모름/응답거절	218	220	37%	42%	8%	13%

- 50사례 미만은 수치 제시하지 않음. 한국갤럽 데일리 오피니언 제419호 www.gallup.co.kr



# 대통령 직무 수행 평가 이유

질문) 어떤 점에서 (잘하고/잘못하고 있다고) 생각하시는지 한 가지만 구체적으로 말씀해 주십시오.(자유응답)

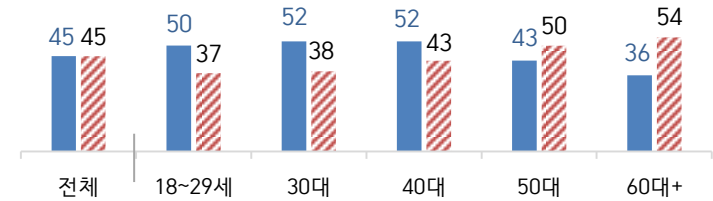
대통령 직무 수행 긍정 평가 이유 2020년 9월 15~17일 (긍정 평가자 453명)	
코로나19 대처	38%
전반적으로 잘한다	10%
최선을 다함/열심히 한다	6%
복지 확대	4%
서민 위한 노력	3%
국민 입장을 생각한다	3%
전 정권보다 낫다	2%
외교/국제 관계	2%
안정감/나라가 조용함	2%
기본에 충실/원칙대로 함/공정함	2%
부동산 정책	2%
주관·소신 있다	2%
정직함/솔직함/투명함	1%
권위적이지 않다/소탈하다/검소하다	1%
개혁/적폐청산/개혁 의지	1%
안전/사건사고 대처	1%
개방적/열린 마음/합리적	1%
검찰 개혁	1%
기타	4%
모름/응답거절	14%

대통령 직무 수행 부정 평가 이유 9월 15~17일 (부정 평가자 455명)	
인사(人事) 문제 (+6)	17%
전반적으로 부족하다	12%
부동산 정책	10%
경제/민생 문제 해결 부족 (-3)	9%
코로나19 대처 미흡	8%
독단적/일방적/편파적	7%
공정하지 못함/내로남불	5%
북한 관계	4%
통신비·재난지원금 문제 (+3)	3%
소통 미흡	2%
국론 분열/갈등	2%
신뢰할 수 없음/비호감	2%
과도한 복지	1%
주관·소신 부족/여론에 휘둘림	1%
국고/재정 낭비	1%
국민 생각과 동떨어짐	1%
서민 어려움/빈부 격차 확대	1%
리더십 부족/무능하다	1%
외교 문제	1%
일자리 문제/고용 부족	1%
의료 정책	1%
비리/부정부패	1%
최저임금 인상	1%
세금 인상	1%
기타	4%
모름/응답거절	3%

※ (+/-) 표시는 지난주 대비 증감폭이  
±3%포인트 이상인 항목(단위: %포인트)  
- 한국갤럽 데일리 제419호 www.gallup.co.kr

## ● 대통령 직무 수행 평가: 연령별 - 2020년 9월 3주(15~17일)

■ 현재 잘하고 있다(직무 긍정률) ■ 잘못하고 있다(부정률, %)



- 성·연령별 대통령 직무 수행 평가, 정당 지지도는 매월 말 공개하는 월 통합 자료 참조  
- 전국 성인 1,000명 전화조사. 한국갤럽 데일리 오피니언 제419호 www.gallup.co.kr

## 정당 지지도 - 최근 6개월 추이

2020년 (최근 6개월)	조사완료 사례수 (명)	현재 지지하는 정당 (정당 지지도)						
		국민의당	국민의힘	더불어 민주당	열린 민주당	정의당	기타	무당층 無黨層
03월 3주(17~19)	1,000	3%	23%	38%	1%	4%	3%	28%
03월 4주(24~26)	1,001	4%	22%	37%	2%	5%	3%	27%
04월 1주(31~02)	1,002	4%	23%	41%	2%	4%	3%	22%
04월 2주(07~08)	1,000	3%	23%	44%	3%	6%	3%	18%
04월 3주(13~14)	1,004	4%	25%	41%	3%	5%	4%	18%
04월 4주(21~23)	1,001	3%	22%	43%	4%	7%	2%	19%
04월 5주(28~29)	1,000	5%	19%	43%	4%	7%	3%	19%
05월 1주(06~07)	1,004	3%	17%	46%	4%	7%	2%	22%
05월 2주(12~14)	1,000	3%	19%	44%	4%	7%	2%	23%
05월 3주(19~21)	1,000	3%	18%	46%	4%	5%	1%	22%
05월 4주(26~28)	1,002	3%	18%	47%	3%	6%	1%	22%
06월 1주(02~04)	1,001	4%	17%	43%	3%	7%	0%	26%
06월 2주(09~11)	1,000	3%	18%	42%	5%	8%	1%	24%
06월 3주(16~18)	1,001	3%	19%	43%	3%	5%	1%	27%
06월 4주(23~25)	1,001	3%	20%	41%	4%	8%	1%	24%
07월 1주(30~02)	1,000	3%	21%	38%	3%	7%	1%	28%
07월 2주(07~09)	1,001	4%	20%	40%	2%	6%	1%	26%
07월 3주(14~16)	1,001	4%	21%	38%	3%	7%	1%	27%
07월 4주(21~23)	1,000	3%	23%	41%	2%	7%	1%	23%
07월 5주(28~30)	1,001	5%	20%	38%	3%	7%	1%	27%
08월 1주(04~06)	1,000	3%	25%	37%	2%	6%	1%	26%
08월 2주(11~13)	1,001	3%	27%	33%	3%	6%	1%	27%
08월 3주(18~20)	1,002	4%	23%	39%	3%	7%	1%	25%
08월 4주(25~27)	1,002	2%	20%	38%	2%	7%	0%	30%
09월 1주(01~03)	1,002	4%	20%	39%	3%	4%	1%	29%
09월 2주(08~10)	1,002	4%	19%	39%	3%	5%	1%	29%
<b>09월 3주(15~17)</b>	<b>1,000</b>	<b>3%</b>	<b>20%</b>	<b>36%</b>	<b>3%</b>	<b>4%</b>	<b>1%</b>	<b>33%</b>

- 9월 2일 미래통합당 → 국민의힘 당명 변경. 한국갤럽 데일리 오피니언 제419호 www.gallup.co.kr

# 정당 지지도 - 상세 결과

질문) 귀하는 다음 중 어느 정당을 지지하십니까? 보기를 순환하여 불러드리겠습니다.  
 ('모름/없음'인 경우 재질문) 그럼, 본인 성향은 어느 정당에 조금이라도 더 가깝습니까?  
 - 국민의당/국민의힘/더불어민주당/열린민주당/정의당, 그 외 정당(자유응답), 없다

2020년 9월 3주 (15~17일)	조사완료 사례수 (명)	가중적용 사례수 (명)	정당 지지도 (현재 지지하는 정당)							무당층 無黨層	없음	모름 응답 거절
			국민의당	국민의힘	더불어 민주당	열린 민주당	정의당	기타				
전체	1,000	1,000	3%	20%	36%	3%	4%	1%	33%	28%	6%	
지역별												
서울	192	193	4%	23%	31%	1%	4%		37%	30%	7%	
인천/경기	309	309	1%	16%	39%	4%	5%	0%	34%	30%	5%	
강원	30	30	-	-	-	-	-	-	-	-	-	
대전/세종/충청	105	105	4%	16%	43%	1%	5%	3%	28%	24%	4%	
광주/전라	99	99	4%	8%	54%	4%	4%	1%	26%	19%	6%	
대구/경북	99	99	5%	31%	28%	2%	3%	2%	29%	25%	4%	
부산/울산/경남	153	153	5%	24%	27%	2%	3%		37%	31%	5%	
제주	13	13	-	-	-	-	-	-	-	-	-	
성별												
남성	501	496	3%	22%	35%	3%	5%	0%	32%	28%	4%	
여성	499	504	4%	18%	37%	2%	3%	1%	35%	28%	7%	
연령별												
18~29세	147	181	1%	8%	29%	3%	3%	1%	55%	41%	14%	
30대	147	159	3%	11%	41%	3%	4%	1%	38%	33%	5%	
40대	194	190	6%	17%	47%	4%	4%	1%	22%	22%	0%	
50대	209	196	4%	21%	37%	3%	7%	0%	28%	23%	5%	
60대 이상	303	274	3%	33%	30%	2%	4%		28%	23%	5%	
직업별												
농/임/어업	33	31	-	-	-	-	-	-	-	-	-	
자영업	123	121	2%	20%	42%	2%	3%		30%	28%	2%	
기능노무/서비스	152	148	3%	15%	36%	1%	8%	1%	35%	28%	7%	
사무/관리	323	331	3%	18%	43%	3%	4%	1%	29%	26%	3%	
전업주부	184	175	5%	28%	31%	2%	2%	0%	31%	26%	5%	
학생	64	78		15%	19%		4%		62%	43%	19%	
무직/은퇴/기타	121	115	4%	21%	31%	4%	4%	1%	34%	29%	5%	
생활												
상/중상	165	168	4%	20%	35%	3%	4%	1%	34%	29%	5%	
수준별												
중	417	423	3%	19%	40%	3%	5%	1%	29%	24%	5%	
중하	204	204	4%	24%	35%	3%	5%		30%	26%	3%	
하	193	185	3%	18%	30%	1%	3%	1%	43%	35%	8%	
성향별												
보수	246	241	5%	46%	15%	3%	2%	0%	29%	25%	5%	
중도	291	295	3%	17%	37%	3%	4%	1%	35%	32%	3%	
진보	245	245	4%	3%	67%	2%	8%	1%	15%	13%	2%	
모름/응답거절	218	220	3%	13%	24%	2%	2%	1%	55%	41%	14%	
대통령												
긍정 평가자	450	453	2%	3%	63%	4%	5%	1%	22%	17%	5%	
직무												
부정 평가자	462	455	5%	37%	13%	1%	3%	1%	39%	35%	4%	

- 9월 2일 미래통합당 → 국민의힘 당명 변경. 50사례 미만은 수치 제시하지 않음. 한국갤럽 데일리 제419호

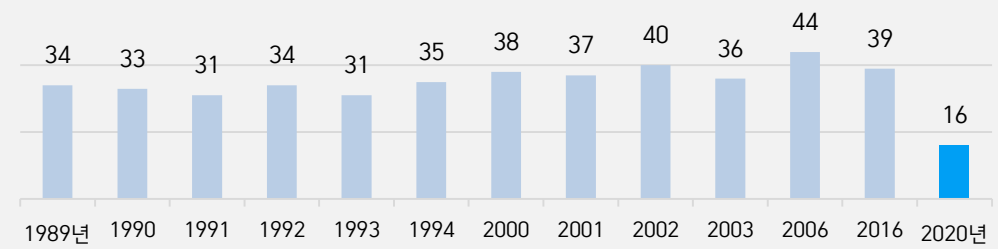
질문) 올해 추석이 다가오고 있는데요. 귀하는 이번 추석에 1박 이상의 고향 방문이나 여행 계획이 있습니까? (있다면) 고향 방문이십니까, 관광 여행이십니까?

	사례수 (명)	추석 1박 이상 이동 계획				
		둘 다 계획 있다	고향방문만	여행만	둘 다 계획 없다	모름/ 응답거절
2016년 8월 30일~9월 1일	1,009	2%	37%	4%	57%	
<b>2020년 9월 15~17일</b>	<b>1,000</b>	<b>0%</b>	<b>16%</b>	<b>1%</b>	<b>81%</b>	1%
지역별						
서울	193		14%	1%	83%	2%
인천/경기	309	1%	14%	1%	84%	1%
강원	30	-	-	-	-	-
대전/세종/충청	105	2%	26%	1%	68%	3%
광주/전라	99		11%	1%	86%	2%
대구/경북	99		24%	1%	74%	1%
부산/울산/경남	153	1%	13%	1%	85%	1%
제주	13	-	-	-	-	-
성별						
남성	496	1%	17%	1%	80%	1%
여성	504		15%	1%	83%	2%
연령별						
18~29세	181		23%		76%	1%
30대	159	1%	21%	1%	75%	3%
40대	190	0%	21%	1%	75%	2%
50대	196	1%	16%	3%	80%	0%
60대 이상	274	0%	5%		94%	1%
성/연령별						
남성 18~29세	95		26%		74%	
남성 30대	82	1%	19%	1%	76%	2%
남성 40대	97	1%	24%		74%	2%
남성 50대	98	2%	11%	2%	85%	
남성 60대 이상	124	1%	9%		89%	1%
여성 18~29세	86		19%		79%	1%
여성 30대	77		23%		75%	3%
여성 40대	94		19%	2%	76%	2%
여성 50대	98		21%	4%	74%	1%
여성 60대 이상	149		1%		98%	1%
직업별						
농/임/어업	31	-	-	-	-	-
자영업	121	1%	15%	1%	82%	1%
기능노무/서비스	148		13%		84%	3%
사무/관리	331	1%	21%	1%	75%	2%
전업주부	175		11%	2%	86%	1%
학생	78		26%		74%	
무직/은퇴/기타	115	1%	10%		89%	
코로나19 감염 걱정된다	798	0%	15%	1%	82%	1%
걱정되지 않는다	194	0%	19%	1%	79%	1%
본인						
가능성 있다	565	1%	19%	1%	78%	1%
가능성 없다	359	0%	13%		85%	2%
코로나19 잘하고 있다	666	1%	15%	1%	82%	1%
정부 대응 잘못하고 있다	207		19%	1%	78%	2%

- 50사례 미만은 수치 제시하지 않음. 한국갤럽 데일리 오피니언 제419호 www.gallup.co.kr

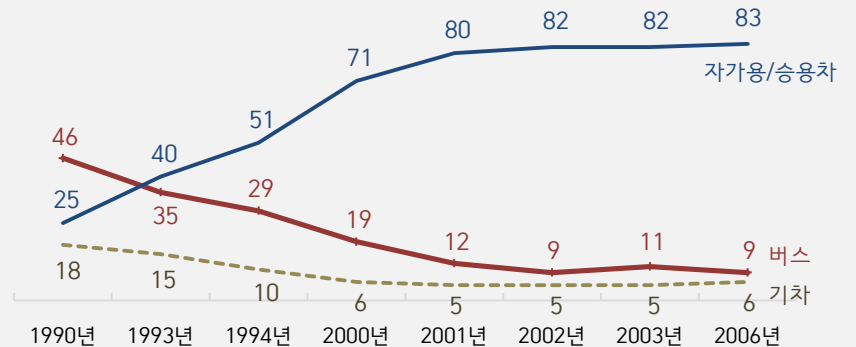
## 추석맞이 계획

● '오는 추석 연휴에 1박 이상 고향 방문 계획 있다' (%)



- '1박 이상 고향 방문, 관광 여행 둘 다 계획' 포함
- 2004년 7월 1,000명 이상 사업장부터 주5일제 시행, 이후 점진 확산
- 2006년 추석은 4일 연휴, 2016년은 5일 연휴. 2020년 추석도 5일 연휴지만 코로나19 특별방역기간
- 2006년 이전은 전국 성인 면접조사, 2016년 이후는 전화조사. 한국갤럽 데일리 오피니언 제419호

(참고) 1990~2006년 추석 귀향 시 주 이용 교통편 (%)

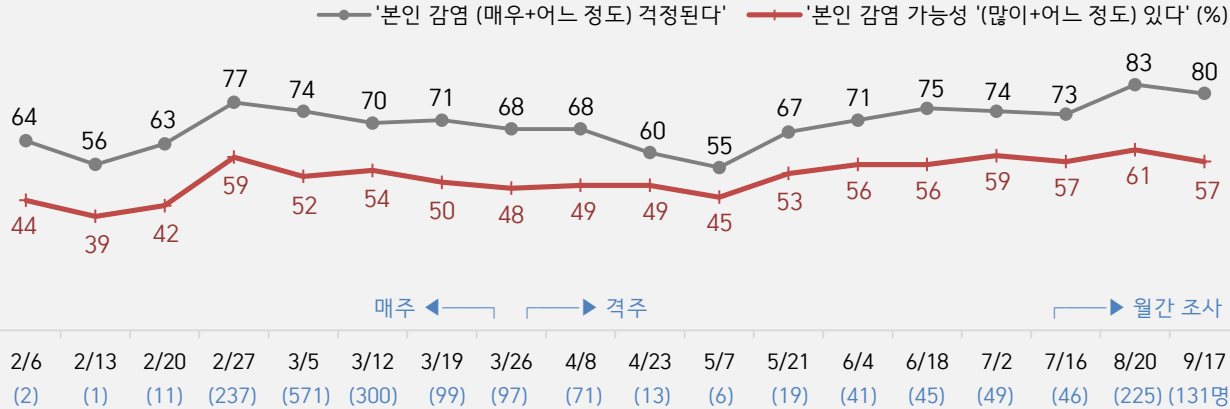


- 귀향 교통편은 2000년대 들어 큰 변화 없어 2006년까지지만 조사

**질문)** 올해 추석이 다가오고 있는데요. 귀하는 이번 추석에 1박 이상의 고향 방문이나 여행 계획이 있습니까? (있다면) 고향 방문이십니까, 관광 여행이십니까?  
 (1박 이상 고향 방문 계획 없는 사람에게만 질문)  
 이번 추석 때 떨어져 사는 가족이나 친척을 만나실 계획이 있습니까, 없습니까?

	사례수 (명)	추석 때 떨어져 사는 가족·친척 만날 계획		
		있다	없다	모름/응답거절
2016년 8월 30일~9월 1일	1,009	80%	18%	1%
<b>2020년 9월 15~17일</b>	<b>1,000</b>	<b>38%</b>	<b>59%</b>	<b>3%</b>
지역별				
서울	193	35%	63%	2%
인천/경기	309	37%	62%	1%
강원	30	-	-	-
대전/세종/충청	105	50%	48%	2%
광주/전라	99	28%	66%	5%
대구/경북	99	47%	51%	3%
부산/울산/경남	153	37%	60%	4%
제주	13	-	-	-
성별				
남성	496	39%	59%	2%
여성	504	37%	59%	3%
연령별				
18~29세	181	37%	63%	
30대	159	35%	64%	1%
40대	190	46%	51%	2%
50대	196	41%	57%	2%
60대 이상	274	33%	61%	6%
성/ 연령별				
남성 18~29세	95	37%	63%	
남성 30대	82	35%	65%	
남성 40대	97	50%	47%	3%
남성 50대	98	39%	58%	3%
남성 60대 이상	124	35%	62%	3%
여성 18~29세	86	37%	63%	
여성 30대	77	35%	62%	3%
여성 40대	94	42%	56%	2%
여성 50대	98	43%	56%	2%
여성 60대 이상	149	32%	60%	8%
직업별				
농/임/어업	31	-	-	-
자영업	121	33%	66%	1%
기능노무/서비스	148	32%	67%	1%
사무/관리	331	43%	54%	2%
전업주부	175	41%	54%	4%
학생	78	38%	62%	
무직/은퇴/기타	115	32%	61%	7%
코로나19				
감염 걱정된다	798	37%	60%	3%
걱정되지 않는다	194	43%	55%	2%
본인				
가능성 있다	565	40%	58%	2%
가능성 없다	359	36%	62%	3%
코로나19				
잘하고 있다	666	36%	61%	2%
정부 대응 잘못하고 있다	207	43%	55%	2%
고향 방문 계획 없는 사람	814	26%	71%	3%

● 코로나19 본인 감염 우려감 & 감염 가능성 인식 - 8개월 추이



\*1월 22일 국내 첫 확진 환자 발생. 위 괄호 안 숫자는 매 조사 기간 종료일 직전 7일간 질병관리청 발표 기준 일별 신규 확진자 수 평균

\*조사 종료일 기준 제시. 2~3월은 매주, 4월부터 격주, 8월부터 월 1회 시점별 사흘간 전국 성인 약 1,000명 전화조사

\*한국갤럽 데일리 오피니언 제419호 [www.gallup.co.kr](http://www.gallup.co.kr)

- 2.18 대구 집단 감염, 첫 사망자 발생
- 2.23 위기 경보 심각 격상. 확진자 급증
- 3.9 마스크 5부제 시행
- 3.11 WHO '팬데믹' 선언
- 4.19 고강도 사회적 거리두기 연장
- 4.20 전면 온라인 개학
- 5.6 생활 방역 전환 후 확진자 증가
- 이태원 클럽, 물류센터, 종교 모임 등
- 산발적 집단 감염 발생 지속
- 8.15 수도권 확진자 급증
- 거리두기 2단계
- 8.30 수도권 거리두기
- 2.5단계 적용
- 9.14 거리두기
- 2단계

질문) 귀하는 본인이 코로나19에 감염될지도 모른다는 것에 대해 걱정되십니까, 걱정되지 않습니까? (4점 척도)

2020년 (최근 8개월)	조사완료 사례수 (명)	코로나19 본인 감염 우려 정도						7일 평균 일별 신규 확진자 수 (명)
		걱정된다 (계)	매우		별로 걱정되지 않는다	전혀 걱정되지 않는다	모름 응답 거절	
			걱정된다	어느정도 걱정된다				
2월 1주(04~06)	1,000	64%	34%	30%	23%	12%	1%	2
2월 2주(11~13)	1,000	56%	27%	29%	28%	16%	1%	1
2월 3주(18~20)	1,002	63%	31.5%	31.8%	24%	12%	0%	11
2월 4주(25~27)	1,001	77%	45.8%	31.6%	15%	6%	1%	237
3월 1주(03~05)	1,000	74%	43%	31%	18%	7%	1%	571
3월 2주(10~12)	1,001	70%	39%	31%	21%	9%	1%	300
3월 3주(17~19)	1,000	71%	34%	37%	20%	9%	1%	99
3월 4주(24~26)	1,001	68%	32%	36%	22%	9%	2%	97
4월 2주(07~08)	1,000	68%	29.9%	38.5%	20%	10%	1%	71
4월 4주(21~23)	1,001	60%	21%	39%	28%	12%	1%	13
5월 1주(06~07)	1,004	55%	18%	37%	28%	16%	1%	6
5월 3주(19~21)	1,000	67%	27%	40%	22%	9%	2%	19
6월 1주(02~04)	1,000	71%	29.6%	41.7%	20%	8%	1%	41
6월 3주(16~18)	1,001	75%	36%	39%	16%	8%	1%	45
7월 1주(6/30~7/2)	1,000	74%	36%	38%	19%	6%	1%	49
7월 3주(14~16)	1,001	73%	33%	40%	18%	8%	1%	46
8월 3주(18~20)	1,002	83%	46%	37%	12%	4%	0%	225
<b>9월 3주(15~17)</b>	<b>1,000</b>	<b>80%</b>	<b>42%</b>	<b>38%</b>	<b>12%</b>	<b>7%</b>	<b>1%</b>	<b>131</b>

- 일별 신규 확진자 수 평균은 매 조사 기간 종료일 직전 7일간 질병관리청 발표 기준

- 8월 4주부터 9월 2주까지 4주간 일별 신규 확진자 수는 평균 250명대

- 2~3월은 매주, 4월부터 격주, 8월부터 월간 조사. 한국갤럽 데일리 오피니언 제419호 www.gallup.co.kr

2020년 9월 3주 (15~17일)	조사완료 사례수 (명)	가중적용 사례수 (명)	코로나19 본인 감염 우려 정도					
			걱정된다 (계)	매우		별로 걱정되지 않는다	전혀 걱정되지 않는다	모름 응답 거절
				걱정된다	어느정도 걱정된다			
전체	1,000	1,000	80%	42%	38%	12%	7%	1%
지역별								
서울	192	193	83%	40%	43%	8%	8%	0%
인천/경기	309	309	82%	40%	42%	12%	6%	0%
강원	30	30	-	-	-	-	-	-
대전/세종/충청	105	105	78%	41%	37%	11%	8%	4%
광주/전라	99	99	76%	46%	30%	17%	7%	
대구/경북	99	99	84%	44%	39%	13%	4%	
부산/울산/경남	153	153	77%	40%	37%	11%	10%	1%
제주	13	13	-	-	-	-	-	-
성별								
남성	501	496	78%	34%	44%	11%	10%	1%
여성	499	504	82%	49%	33%	13%	5%	1%
연령별								
18~29세	147	181	80%	30%	51%	8%	10%	2%
30대	147	159	85%	38%	46%	8%	8%	
40대	194	190	80%	35%	45%	12%	8%	
50대	209	196	78%	44%	34%	18%	4%	
60대 이상	303	274	78%	54%	24%	13%	8%	2%
주요 지지								
국민의힘	207	197	79%	45%	35%	14%	6%	1%
더불어민주당	362	361	84%	42%	42%	11%	5%	1%
정당별								
무당(無黨)층	319	333	76%	40%	37%	11%	12%	1%
직업별								
농/임/어업	33	31	-	-	-	-	-	-
자영업	123	121	74%	38%	37%	12%	12%	2%
기능노무/서비스	152	148	73%	39%	34%	18%	9%	1%
사무/관리	323	331	84%	38%	46%	10%	6%	1%
전업주부	184	175	80%	56%	24%	15%	4%	1%
학생	64	78	89%	28%	61%	4%	8%	
무직/은퇴/기타	121	115	76%	47%	29%	13%	10%	1%
생활 수준별								
상/중상	165	168	83%	38%	46%	11%	5%	1%
중	417	423	79%	34%	46%	14%	6%	1%
중하	204	204	83%	53%	30%	11%	6%	0%
하	193	185	74%	48%	26%	11%	14%	1%
성향별								
보수	246	241	75%	39%	36%	14%	11%	0%
중도	291	295	79%	38%	41%	13%	7%	0%
진보	245	245	86%	40%	45%	11%	3%	1%
모름/응답거절	218	220	80%	50%	29%	10%	9%	2%
대통령								
긍정 평가자	450	453	80%	39%	41%	12%	7%	1%
부정 평가자	462	455	80%	44%	36%	13%	7%	0%
코로나19 잘하고 있다	666	666	81%	39%	42%	13%	6%	1%
정부 대응 잘못하고 있다	207	207	77%	43%	34%	11%	11%	1%

- 50사례 미만은 수치 제시하지 않음. 한국갤럽 데일리 오피니언 제419호 www.gallup.co.kr

질문) 귀하 본인은 코로나19에 감염될 가능성이 있다고 보십니까, 없다고 보십니까? (4점 척도)

2020년 (최근 8개월)	조사완료 사례수 (명)	코로나19 본인 감염 가능성						7일 평균 일별 신규 확진자 수 (명)
		가능성 있다 (계)	많이 있다	어느정도 있다	별로 없다	전혀 없다	모름 응답 거절	
2월 1주(04~06)	1,000	44%	10%	34%	30%	18%	8%	2
2월 2주(11~13)	1,000	39%	9%	30%	33%	21%	7%	1
2월 3주(18~20)	1,002	42%	10.0%	32.0%	33%	17%	8%	11
2월 4주(25~27)	1,001	59%	19.0%	40.0%	24%	10%	8%	237
3월 1주(03~05)	1,000	52%	16%	36%	29%	12%	7%	571
3월 2주(10~12)	1,001	54%	17%	37%	25%	13%	7%	300
3월 3주(17~19)	1,000	50%	11%	39%	28%	14%	8%	99
3월 4주(24~26)	1,001	48%	10%	38%	30%	13%	9%	97
4월 2주(07~08)	1,000	49%	9.8%	39.6%	31%	14%	5%	71
4월 4주(21~23)	1,001	49%	8%	40%	30%	15%	7%	13
5월 1주(06~07)	1,004	45%	7%	38%	32%	18%	5%	6
5월 3주(19~21)	1,000	53%	9%	44%	26%	14%	6%	19
6월 1주(02~04)	1,000	56%	11.7%	44.6%	28%	10%	6%	41
6월 3주(16~18)	1,001	56%	13%	43%	24%	11%	9%	45
7월 1주(6/30~7/2)	1,000	59%	12%	47%	25%	10%	7%	49
7월 3주(14~16)	1,001	57%	13%	44%	26%	10%	8%	46
8월 3주(18~20)	1,002	61%	17%	44%	26%	8%	5%	225
<b>9월 3주(15~17)</b>	<b>1,000</b>	<b>57%</b>	<b>13%</b>	<b>44%</b>	<b>25%</b>	<b>11%</b>	<b>8%</b>	<b>131</b>

- 일별 신규 확진자 수 평균은 매 조사 기간 종료일 직전 7일간 질병관리청 발표 기준
- 8월 4주부터 9월 2주까지 4주간 일별 신규 확진자 수는 평균 250명대
- 2~3월은 매주, 4월부터 격주, 8월부터 월간 조사. 한국갤럽 데일리 오피니언 제419호 [www.gallup.co.kr](http://www.gallup.co.kr)

2020년 9월 3주 (15~17일)	조사완료 사례수 (명)	가중적용 사례수 (명)	코로나19 본인 감염 가능성					
			가능성 있다 (계)	많이 있다	어느정도 있다	별로 없다	전혀 없다	모름 응답 거절
전체	1,000	1,000	57%	13%	44%	25%	11%	8%
지역별								
서울	192	193	62%	11%	50%	24%	8%	7%
인천/경기	309	309	58%	13%	45%	25%	11%	6%
강원	30	30	-	-	-	-	-	-
대전/세종/충청	105	105	53%	10%	44%	22%	13%	11%
광주/전라	99	99	49%	15%	34%	30%	14%	6%
대구/경북	99	99	56%	12%	44%	24%	7%	12%
부산/울산/경남	153	153	56%	17%	39%	26%	10%	8%
제주	13	13	-	-	-	-	-	-
성별								
남성	501	496	58%	12%	45%	23%	13%	6%
여성	499	504	55%	14%	42%	27%	9%	9%
연령별								
18~29세	147	181	65%	11%	54%	21%	12%	1%
30대	147	159	62%	12%	50%	27%	9%	1%
40대	194	190	63%	15%	48%	28%	7%	2%
50대	209	196	59%	14%	46%	24%	8%	9%
60대 이상	303	274	41%	13%	28%	25%	16%	18%
주요 지지 정당별								
국민의힘	207	197	51%	15%	36%	29%	9%	11%
더불어민주당	362	361	60%	12%	48%	26%	9%	5%
무당(無黨)층	319	333	56%	13%	43%	22%	13%	8%
직업별								
농/임/어업	33	31	-	-	-	-	-	-
자영업	123	121	50%	9%	40%	27%	12%	10%
기능노무/서비스	152	148	60%	15%	44%	24%	11%	6%
사무/관리	323	331	67%	16%	52%	23%	7%	2%
전업주부	184	175	44%	12%	32%	28%	13%	15%
학생	64	78	64%	9%	55%	19%	17%	
무직/은퇴/기타	121	115	46%	12%	34%	26%	12%	16%
생활 수준별								
상/중상	165	168	62%	12%	50%	27%	7%	3%
중	417	423	58%	9%	49%	24%	11%	6%
중하	204	204	60%	18%	42%	24%	9%	6%
하	193	185	46%	16%	30%	25%	14%	15%
성향별								
보수	246	241	55%	14%	41%	27%	11%	7%
중도	291	295	61%	12%	49%	23%	9%	7%
진보	245	245	65%	12%	54%	24%	7%	3%
모름/응답거절	218	220	43%	15%	28%	26%	17%	14%
대통령								
긍정 평가자	450	453	57%	11%	46%	26%	10%	7%
부정 평가자	462	455	58%	16%	43%	23%	11%	8%
코로나19 잘하고 있다	666	666	56%	12%	44%	27%	10%	8%
정부 대응 잘못하고 있다	207	207	61%	17%	44%	20%	14%	5%

- 50사례 미만은 수치 제시하지 않음. 한국갤럽 데일리 오피니언 제419호 [www.gallup.co.kr](http://www.gallup.co.kr)



2020년 (최근 8개월)	조사완료 사례수 (명)	코로나19 정부 대응 평가				7일 평균 일별 신규 확진자 수
		잘하고 있다	잘못하고 있다	어느 쪽도 아니다	모름/ 응답거절	
2월 2주(11~13)	1,000	64%	25%	7%	4%	1
2월 4주(25~27)	1,001	41%	51%	5%	3%	237
3월 2주(10~12)	1,001	58%	34%	5%	3%	300
4월 2주(07~08)	1,000	73%	20%	5%	2%	71
5월 3주(19~21)	1,000	85%	10%	4%	1%	19
6월 3주(16~18)	1,001	77%	15%	5%	3%	45
7월 3주(14~16)	1,001	78%	14%	6%	2%	46
8월 3주(18~20)	1,002	67%	25%	5%	3%	225
<b>9월 3주(15~17)</b>	<b>1,000</b>	<b>67%</b>	<b>21%</b>	<b>8%</b>	<b>5%</b>	<b>131</b>

- 일별 신규 확진자 수 평균은 매 조사 기간 종료일 직전 7일간 질병관리청 발표 기준 (단위: 명)
- 8월 4주부터 9월 2주까지 4주간 일별 신규 확진자 수는 평균 250명대
- 2월은 격주, 3월부터 월 1회 조사. 한국갤럽 데일리 오피니언 제419호 www.gallup.co.kr

질문) 귀하는 정부가 '코로나19 감염증 대응'을 잘하고 있다고 보십니까, 아니면 잘못하고 있다고 보십니까?

2020년 9월 3주 (15~17일)	조사완료 사례수 (명)	가중적용 사례수 (명)	코로나19 정부 대응 평가			
			잘하고 있다	잘못하고 있다	어느 쪽도 아니다	모름/ 응답거절
전체	1,000	1,000	67%	21%	8%	5%
지역별						
서울	192	193	65%	21%	10%	4%
인천/경기	309	309	68%	22%	7%	3%
강원	30	30	-	-	-	-
대전/세종/충청	105	105	67%	21%	7%	5%
광주/전라	99	99	80%	13%	3%	5%
대구/경북	99	99	55%	29%	7%	10%
부산/울산/경남	153	153	66%	18%	7%	9%
제주	13	13	-	-	-	-
성별						
남성	501	496	68%	21%	7%	4%
여성	499	504	66%	20%	8%	6%
연령별						
18~29세	147	181	65%	23%	7%	5%
30대	147	159	65%	24%	7%	4%
40대	194	190	72%	19%	9%	1%
50대	209	196	67%	19%	8%	6%
60대 이상	303	274	64%	20%	7%	8%
주요 지지						
국민의힘	207	197	48%	35%	12%	5%
더불어민주당	362	361	87%	8%	3%	2%
정당별						
무당(無黨)층	319	333	55%	25%	10%	10%
직업별						
농/임/어업	33	31	-	-	-	-
자영업	123	121	64%	24%	8%	4%
기능노무/서비스	152	148	70%	20%	8%	1%
사무/관리	323	331	68%	20%	8%	3%
전업주부	184	175	63%	22%	8%	8%
학생	64	78	68%	21%	4%	7%
무직/은퇴/기타	121	115	62%	22%	8%	8%
생활 수준별						
상/중상	165	168	64%	21%	11%	3%
중	417	423	70%	18%	8%	4%
중하	204	204	68%	24%	4%	4%
하	193	185	59%	25%	7%	10%
성향별						
보수	246	241	54%	29%	12%	5%
중도	291	295	68%	20%	7%	5%
진보	245	245	83%	11%	4%	1%
모름/응답거절	218	220	61%	23%	7%	9%
대통령 직무						
긍정 평가자	450	453	93%	3%	2%	2%
부정 평가자	462	455	43%	40%	12%	6%
코로나19 감염						
감염 걱정된다	797	798	68%	20%	7%	5%
걱정되지 않는다	196	194	63%	24%	8%	5%
본인 감염						
가능성 있다	560	565	66%	22%	8%	4%
가능성 없다	358	359	68%	20%	7%	6%

# 한국갤럽 데일리 오피니언

한국갤럽조사연구소는 1974년 6월 박무익 회장이 설립한 한국 최초의 법인 형태 조사 전문 회사입니다.  
1980년대부터 대통령 직무 수행 평가와 정당 지지도 조사 결과를 발표해 왔으며, 우리 국민의 71%가 한국갤럽을 알고 있습니다.



한국갤럽은 2012년부터 조사의 중립성, 지속성, 대표성을 확보한 '한국갤럽 데일리 오피니언'으로 매주 새로운 결과를 전합니다.

- **중립성**: 정치권, 이해 관계자, 특정 언론의 의뢰가 아닌, **한국갤럽이 자체 기획, 운영, 공개합니다.**
- **지속성**: 특정 이벤트, 특정 시기, 단 하루의 조사 표본 영향력을 최소화하기 위해 **연중 매주 추적 조사합니다.**
- **대표성**: 전국 유권자 모집단의 특성을 최대한 반영하기 위해 **무선 RDD 표본 프레임**을 이용합니다.



무작위로 생성한 휴대전화 번호를 이용해 한국갤럽 조사원이 전화를 걸어 매주 화~목 사흘간 약 1,000명 유효표본을 확보합니다.  
수집한 데이터는 전국 8권역, 성/연령대 특성 비율로 사후 셀(Cell) 가중처리합니다.



- 한국갤럽 홈페이지 갤러리포트 게시판을 통해 공개한 자료는 모두 한국갤럽의 자산이므로 상업적 용도의 재판매를 금지합니다.**
- **기사, 논문, SNS 공유 등 재판매 이외 용도로는 누구나, 무료로, 자유롭게 이용하실 수 있습니다.**
  - 인용하실 때는 반드시 출처를 밝혀 주십시오. 가능하면 조사 기간, 방법, 표본크기 등 개요까지 함께 표시해 주실 것을 권장합니다.
  - 저희는 소수점 아래 수치를 제시하지 않는 것을 원칙으로 하고 있으니, 인용하실 때도 그에 따라 주실 것을 부탁드립니다.

한국갤럽 조사에 관심 가져주셔서 고맙습니다.

- 문의: 전화 02-3702-2100(대표)/2571/2621/2622 또는 [홈페이지 Q&A](#)
- 주소: (본관) 03167 서울시 종로구 사직로 70, (신관) 03042 서울시 종로구 자하문로 70

이 문서에는 네이버 나눔글꼴과 한글과컴퓨터 함초롬체를 썼습니다.