

# 한국갤럽 데일리 오피니언

---

제418호 2020년 9월 2주

대통령 직무 수행 평가, 긍·부정 평가 이유 | 정당 지지도 | 차기 정치 지도자 선호도 (자유응답), 내후년 대통령선거 결과 기대

## 조사 개요

- 조사기간: 2020년 9월 8~10일
- 표본추출: 휴대전화 RDD 표본 프레임에서 무작위 추출(집전화 RDD 15% 포함)
- 응답방식: 전화조사원 인터뷰
- 조사대상: 전국 만 18세 이상 1,002명
- 표본오차:  $\pm 3.1\%$ 포인트(95% 신뢰수준)
- 응답률: 15%(총 통화 6,737명 중 1,002명 응답 완료)
- 의뢰처: 한국갤럽 자체 조사

갤럽리포트 G20200911

한국갤럽 데일리 오피니언 독자 여러분, 안녕하십니까?

1974년 문을 연 저희 연구소가 지금까지 얻은 명성은 저희 조사에 협조해주신 우리 국민들 덕분입니다.

저희는 그에 보답하는 마음으로 2012년부터 자체 기획, 운영하는 정치 지표를 누구나 이용하실 수 있도록 제공해 왔습니다.

올해도 매주 정치, 사회, 경제, 생활, 문화 등 다양한 분야에 대한 흥미로운 조사 결과를 전하겠습니다.

여론조사의 홍수 속에 '정확한 자' 하나를 제공하고자 시작한 저희 노력이 여론의 흐름을 읽으시는 데 도움되기를 바랍니다.

저희 한국갤럽에 몸 담고 있는 한 사람, 한 사람은 공정하고 신뢰 받는 여론조사 기관으로서 사명을 다하기 위해 계속 노력하겠습니다.



### 한국갤럽 데일리 오피니언 조사 방법 안내

한국갤럽 데일리 오피니언은 조사원이 직접 묻고 응답 받는 인터뷰 방식으로 진행합니다.

전국 유권자 대표성을 최대한 확보하기 위해 무작위발생(RDD: Random Digit Dialing)한 휴대전화 번호를 기본 표본추출틀로 합니다. 단, 휴대전화만으로는 접근하기 어려운 여성, 고연령대 일부는 무작위발생한 집전화번호 조사로 보완합니다(반영 비율 평균 15%).



### 한국갤럽 유무선 RDD 혼합조사설계, 선거여론조사 관련 연구 논문

2010년 이후 유선전화(일반 집전화)와 무선전화(휴대전화) RDD 조사 과정과 결과를 비교 연구한 논문입니다.

→ [논문 파일 다운로드](#)

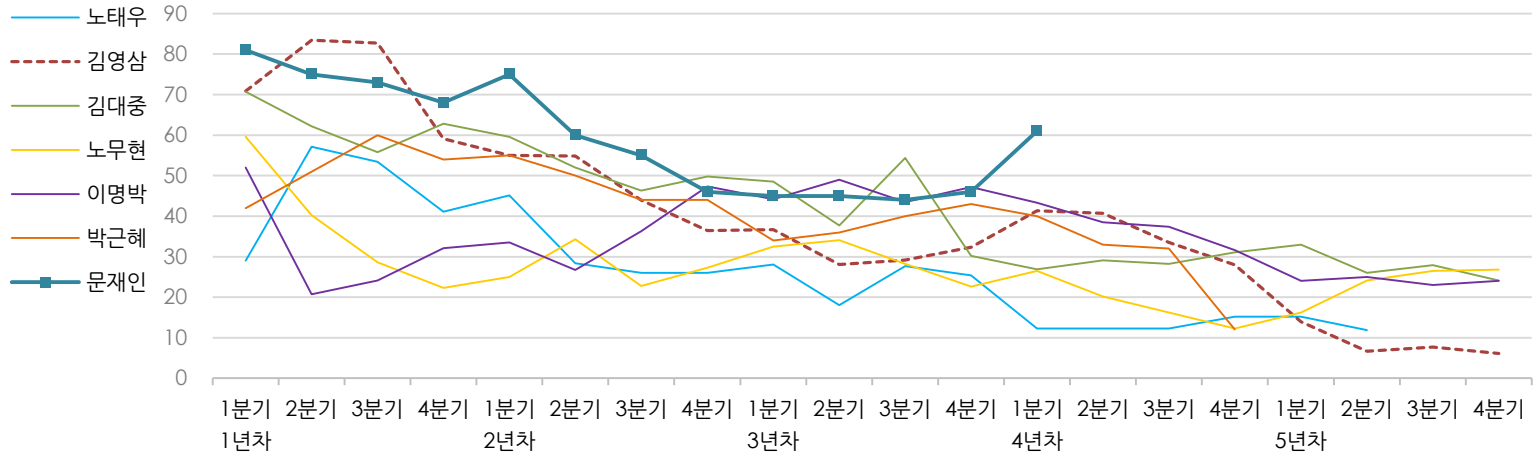
- 지방선거에서 여론조사의 정확성 연구: 조사방법별 정밀성과 편향 (조사연구 2015.2 16권 1호)
- RDD 전화여론조사의 무응답 편향 보정 방법 연구 (조사연구 2014.11 15권 4호)
- 가중방법으로 선거여론조사의 편향을 얼마나 줄일 수 있나 (조사연구 2014.5 15권 2호)
- 무선 RDD 전화조사의 타당성 검토 연구 (조사연구 2013.11 14권 3호)
- 선거시기 여론조사 정확성 제고 방안 (언론중재 2012 여름호 특집논문)
- 유무선 RDD를 결합한 혼합조사설계: 2011 서울시장 보궐선거 예측조사 사례 연구 (응용통계연구 2012년 25권 1호)
- 사전 태도 및 투표 의향과 실제 투표행동 간 상관성 연구 (조사연구 2011.3 12권 1호)

# 한국갤럽 역대 대통령 직무 수행 평가 1988~2020

1988~2011년은 분기 내 여러 조사 결과의 증위수 기준, 2012년 이후는 한국갤럽 데일리 오피니언 매주 조사 분기별 통합 결과, '잘하고 있다'→긍정, '잘못하고 있다'→부정 평가 비율

질문) 귀하는 ○○○ 대통령이 대통령으로서의 직무를 잘 수행하고 있다고 보십니까, 아니면 잘못 수행하고 있다고 보십니까? (긍정/부정을 답하지 않은 경우 재질문)  
 굳이 말씀하신다면, '잘하고 있다'와 '잘못하고 있다' 중 어느 쪽입니까?

◎ 역대 대통령 직무 수행 긍정률 (%)



◎ 역대 대통령 직무 수행 평가 (%)

역대 대통령	재임연차	1년차				2년차				3년차				4년차				5년차				
		분기	1분기	2분기	3분기	4분기	1분기	2분기	3분기	4분기	1분기	2분기	3분기	4분기	1분기	2분기	3분기	4분기	1분기	2분기	3분기	4분기
13대 노태우 (1988~1993)	긍정	29	57	53	41	45	28	26	-	28	18	28	25	12	-	-	15	-	12	-	-	-
	부정	46	16	25	27	25	41	45	-	40	62	55	54	40	-	-	41	-	56	-	-	
14대 김영삼 (1993~1998)	긍정	71	83	83	59	55	55	44	36	37	28	29	32	41	41	34	28	14	7	8	6	
	부정	7	4	6	18	24	21	25	33	34	41	45	39	33	37	40	47	65	74	78	74	
15대 김대중 (1998~2003)	긍정	71	62	56	63	60	52	46	50	49	38	54	30	27	29	28	31	33	26	28	24	
	부정	7	11	17	14	16	22	29	24	20	26	18	51	55	52	49	49	41	53	52	56	
16대 노무현 (2003~2008)	긍정	60	40	29	22	25	34	23	27	33	34	28	23	27	20	16	12	16	24	27	27	
	부정	19	41	53	62	57	46	60	57	55	53	61	67	63	70	74	79	78	66	64	62	
17대 이명박 (2008~2013)	긍정	52	21	24	32	34	27	36	47	44	49	44	47	43	39	37	32	<b>25</b>	<b>25</b>	<b>23</b>	<b>24</b>	
	부정	29	69	65	55	55	55	55	45	45	41	43	41	49	54	55	60	<b>62</b>	<b>58</b>	<b>59</b>	<b>63</b>	
18대 박근혜 (2013~2017)	긍정	<b>42</b>	<b>51</b>	<b>60</b>	<b>54</b>	<b>55</b>	<b>50</b>	<b>44</b>	<b>44</b>	<b>34</b>	<b>36</b>	<b>40</b>	<b>43</b>	<b>40</b>	<b>33</b>	<b>32</b>	<b>12</b>					
	부정	<b>23</b>	<b>23</b>	<b>21</b>	<b>33</b>	<b>34</b>	<b>39</b>	<b>46</b>	<b>45</b>	<b>56</b>	<b>54</b>	<b>51</b>	<b>46</b>	<b>49</b>	<b>53</b>	<b>55</b>	<b>80</b>					
19대 문재인 (2017~2022)	긍정	<b>81</b>	<b>75</b>	<b>73</b>	<b>68</b>	<b>75</b>	<b>60</b>	<b>55</b>	<b>46</b>	<b>45</b>	<b>45</b>	<b>44</b>	<b>46</b>	<b>61</b>								
	부정	<b>11</b>	<b>17</b>	<b>19</b>	<b>23</b>	<b>15</b>	<b>30</b>	<b>36</b>	<b>44</b>	<b>45</b>	<b>46</b>	<b>48</b>	<b>46</b>	<b>30</b>								

\*역대 대통령 평가에는 모두 동일 질문 방식 적용(2점 척도, 재질문 1회). 한국갤럽 데일리 오피니언 [www.gallup.co.kr](http://www.gallup.co.kr)

\*박근혜 전 대통령 4년차 4분기 직무 긍정률: 2016년 10월 4주간 평균 24% → 11~12월 6주간 평균 5%. 2017년 3월 10일 탄핵

\*문재인 대통령은 2017년 5월 10일 취임, 30일부터 직무 평가 시작. 1년차 1분기는 6월 평균, 2분기 7~9월, 3분기 10~12월, 4분기는 아등해(2018년) 1~3월 평균

## 주간 응답자 특성표

주요 분석 단위별 표본오차(95% 신뢰수준 기준)와 지역/성/지지정당/직업/생활수준과 연령 분포 구성입니다. 2020년 3월 행정안전부 주민등록인구 기준 8개 권역/성/연령별 셀 가장 결과

- 질문** - 귀하는 어느 시도에 살고 계십니까? 주소지 기준으로 말씀해 주십시오. (저희가 전화번호를 무작위 추출해 지역을 알지 못합니다.)
- 실례지만, 귀하의 연세는 올해 만으로 어떻게 되십니까?
  - 귀하의 직업은 무엇입니까?
  - 우리 국민들의 생활수준을 상, 중상, 중, 중하, 하의 다섯 단계로 나눈다면 귀댁 생활수준은 어디에 속한다고 생각하십니까?
  - 귀하 본인의 정치적 성향은 다음 중 어디에 해당한다고 생각하십니까? (보기 제시) 매우 보수적 / 약간 보수적 / 중도적 / 약간 진보적 / 매우 진보적

응답자 특성표 2020년 9월 2주 (8~10일)	조사완료		목표할당		가중값 배율 (B/A)	표본오차 95% 신뢰수준
	사례수 (명)(A)	비율	사례수 (명)(B)	비율		
전체	1,002	100%	1,000	100%	1.00	±3.1%P
지역별						
서울	194	19%	193	19%	0.99	±7.0%P
인천/경기	303	30%	309	31%	1.02	±5.6%P
강원	30	3%	30	3%	1.00	±17.9%P
대전/세종/충청	109	11%	105	11%	0.97	±9.4%P
광주/전라	99	10%	99	10%	1.00	±9.8%P
대구/경북	99	10%	99	10%	1.00	±9.8%P
부산/울산/경남	155	15%	153	15%	0.99	±7.9%P
제주	13	1%	13	1%	0.97	±27.2%P
성별						
남성	513	51%	496	50%	0.97	±4.3%P
여성	489	49%	504	50%	1.03	±4.4%P
연령별						
18~29세	145	14%	181	18%	1.25	±8.1%P
30대	141	14%	159	16%	1.13	±8.3%P
40대	200	20%	190	19%	0.95	±6.9%P
50대	212	21%	197	20%	0.93	±6.7%P
60대 이상	304	30%	272	27%	0.90	±5.6%P

\*표본오차는 조사완료 사례수 기준. 한국갤럽 데일리 오피니언 제418호

\*목표할당 사례수는 2020년 3월 행안부 주민등록인구 지역/성/연령별 비율 기준 인원

응답자 특성표 2020년 9월 2주 (8~10일)	조사완료 사례수 (명)	주민등록인구 기준 가중값 적용 결과					
		가중적용 사례수	연령 분포				
			18~29세	30대	40대	50대	60대+
전체	1,002	1,000	18%	16%	19%	20%	27%
지역별							
서울	194	193	20%	18%	18%	18%	26%
인천/경기	303	309	19%	17%	21%	20%	23%
강원	30	30	-	-	-	-	-
대전/세종/충청	109	105	18%	16%	19%	19%	28%
광주/전라	99	99	17%	13%	18%	20%	32%
대구/경북	99	99	17%	14%	18%	21%	31%
부산/울산/경남	155	153	17%	15%	19%	20%	29%
제주	13	13	-	-	-	-	-
성별							
남성	513	496	19%	17%	20%	20%	25%
여성	489	504	17%	15%	19%	19%	30%
주요							
국민의힘	199	189	11%	12%	14%	20%	43%
지지							
더불어민주당	400	393	15%	16%	23%	23%	23%
정당별							
무당(無黨)층	280	294	26%	18%	16%	13%	28%
직업별							
농/임/어업	33	30	-	-	-	-	-
자영업	153	146	8%	8%	25%	34%	25%
기능노무/서비스	147	143	14%	17%	21%	27%	21%
사무/관리	315	325	20%	27%	30%	17%	6%
전업주부	189	182	1%	14%	11%	19%	56%
학생	57	72	100%				
무직/은퇴/기타	108	101	10%	7%	4%	11%	68%
생활							
상/중상	147	153	30%	17%	20%	19%	13%
수준별							
중	432	440	19%	21%	20%	18%	22%
중하	230	225	16%	13%	22%	21%	28%
하	171	161	8%	4%	13%	24%	52%
성향별							
보수	226	222	15%	19%	16%	19%	31%
중도	340	343	20%	19%	22%	17%	22%
진보	265	267	22%	15%	22%	25%	16%
모름/응답거절	171	167	12%	8%	11%	17%	50%

\*50사례 미만은 수치 제시하지 않음. 한국갤럽 데일리 오피니언 제418호 www.gallup.co.kr

2020년 9월 2주 (8~10일)		조사완료 사례수 (명)			목표할당 사례수 (명)		
		계	남성	여성	계	남성	여성
전국	합계	1,002	513	489	1,000	496	504
	18~29세	145	77	68	181	95	86
	30대	141	80	61	159	82	77
	40대	200	107	93	190	97	94
	50대	212	110	102	197	99	98
	60대 이상	304	139	165	272	123	149
서울	소계	194	100	94	193	93	100
	18~29세	40	19	21	38	19	19
	30대	25	16	9	34	17	17
	40대	38	20	18	35	18	18
	50대	35	19	16	35	17	18
	60대 이상	56	26	30	50	23	28
인천/경기	소계	303	160	143	309	155	154
	18~29세	43	25	18	58	30	28
	30대	49	29	20	53	27	26
	40대	64	35	29	63	32	31
	50대	66	33	33	62	31	31
	60대 이상	81	38	43	72	33	39
강원	소계	30	16	14	30	15	15
	18~29세	4	3	1	5	3	2
	30대	3	1	2	4	2	2
	40대	6	4	2	5	3	3
	50대	6	3	3	6	3	3
	60대 이상	11	5	6	10	5	6
대전/세종/충청	소계	109	57	52	105	53	52
	18~29세	10	7	3	19	10	9
	30대	16	10	6	17	9	8
	40대	21	12	9	20	10	10
	50대	26	13	13	20	11	10
	60대 이상	36	15	21	30	13	16
광주/전라	소계	99	49	50	99	49	50
	18~29세	14	6	8	17	9	8
	30대	14	7	7	13	7	6
	40대	20	10	10	18	9	9
	50대	20	11	9	19	10	9
	60대 이상	31	15	16	31	14	18
대구/경북	소계	99	49	50	99	49	50
	18~29세	16	9	7	16	9	7
	30대	10	6	4	14	7	7
	40대	18	8	10	18	9	9
	50대	21	11	10	20	10	10
	60대 이상	34	15	19	31	14	17
부산/울산/경남	소계	155	75	80	153	76	77
	18~29세	16	7	9	26	14	12
	30대	22	10	12	23	12	11
	40대	30	16	14	28	14	14
	50대	36	19	17	31	16	16
	60대 이상	51	23	28	45	20	25
제주	소계	13	7	6	13	6	6
	18~29세	2	1	1	2	1	1
	30대	2	1	1	2	1	1
	40대	3	2	1	3	1	1
	50대	2	1	1	3	1	1
	60대 이상	4	2	2	3	1	2

## 조사완료 응답자 특성표

2019년 8월 1일부터 시행 중인 중앙선거여론조사심의위원회 선거여론조사기준 개정안에 따라 지역(8개 권역)/성/연령별 조사완료 사례수와 목표할당 사례수를 함께 제시합니다.

목표할당 사례수 합계나 소계는 최대 ±2까지 차이가 나타날 수 있습니다.

이는 1,000명을 권역(8)\*성(2)\*연령대(5)=80개 셀별 할당 시 소수점 아래 반올림 때문입니다.

조사 결과 해석에는 어떤 영향도 주지 않는 자연스럽고 불가피한 현상입니다.

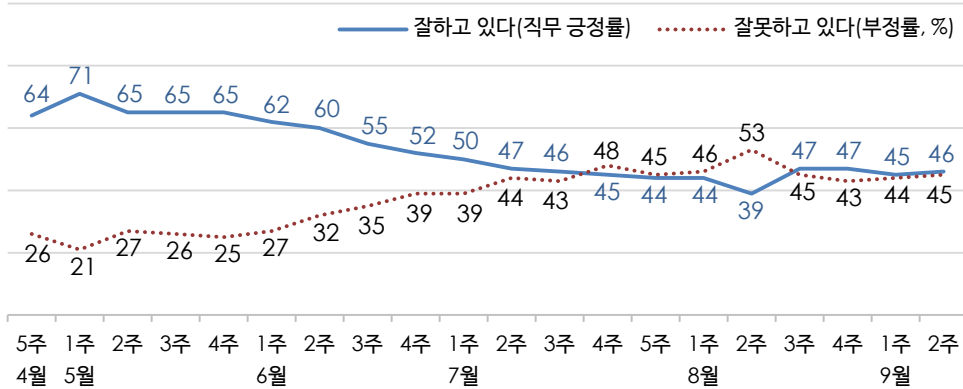
왼쪽 응답자 특성표의 목표 할당 사례수는 2020년 3월 말 행안부 주민등록인구 기준입니다.

# 대통령 직무 수행 평가, 정당 지지도 - 최근 20주 지표 추이

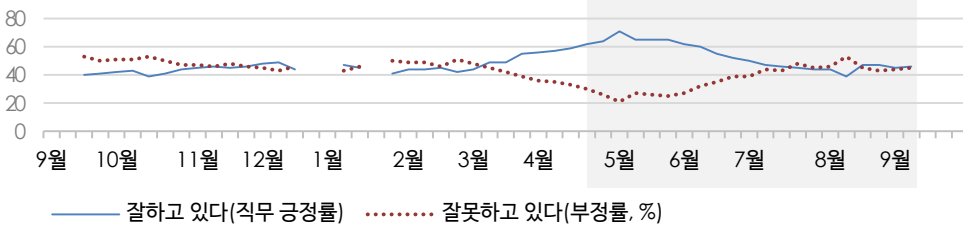
매주 화~목 조사 | 휴대전화 RDD 조사(집전화 RDD 보완) | 매주 유효표본 약 1,000명 | 표본오차 ±3.1%포인트(95% 신뢰수준) | 최근 20주 평균 응답률 13%

**질문** 귀하는 문재인 대통령이 대통령으로서의 직무를 잘 수행하고 있다고 보십니까, 아니면 잘못 수행하고 있다고 보십니까? (긍정/부정을 답하지 않은 경우 재질문) 굳이 말씀하신다면, '잘하고 있다'와 '잘못하고 있다' 중 어느 쪽입니까?

◎ 대통령 직무 수행 평가 - 최근 20주



◎ 대통령 직무 수행 평가 - 2019/2020년



\*2019년 9월 2주(추석), 12월 4주, 2020년 1월 1주(연말연시), 4주(설) 조사 심  
\*한국갤럽 데일리 오피니언 제418호 www.gallup.co.kr

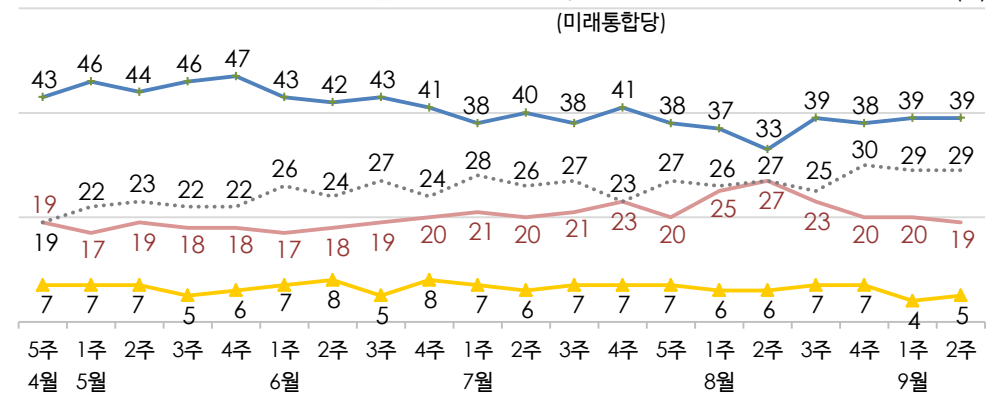
**질문** 현재 우리나라에는

(2019년까지) (더불어민주당, 민주평화당, 바른미래당, 우리공화당, 자유한국당, 정의당: 순서 로테이션) 등의 정당이 있습니다. 귀하는 이 중 어느 정당을 지지하십니까?

(2020년부터) 귀하는 다음 중 어느 정당 또는 단체를 지지하십니까? 보기를 순환하여 불러드리겠습니다. ('모름/없음'인 경우 재질문) 그럼, 본인 성향은 어느 정당/단체에 조금이라도 더 가깝습니까?

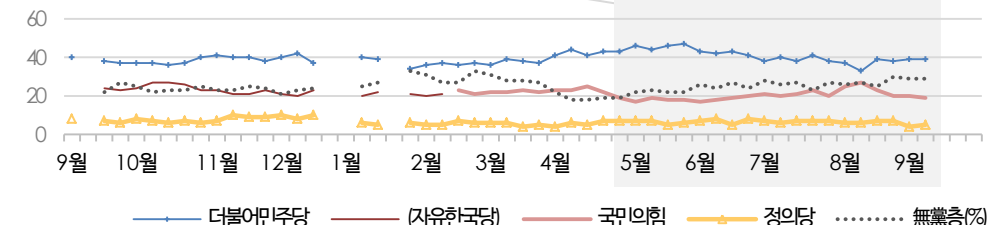
\*4월 4주부터 원내 2인 이상 정당 기준 보기 제시

◎ 정당 지지도 - 최근 20주



\*국민의당 4%, 열린민주당 3%, 그 외 정당 1%

◎ 주요 정당 지지도 - 2019/2020년

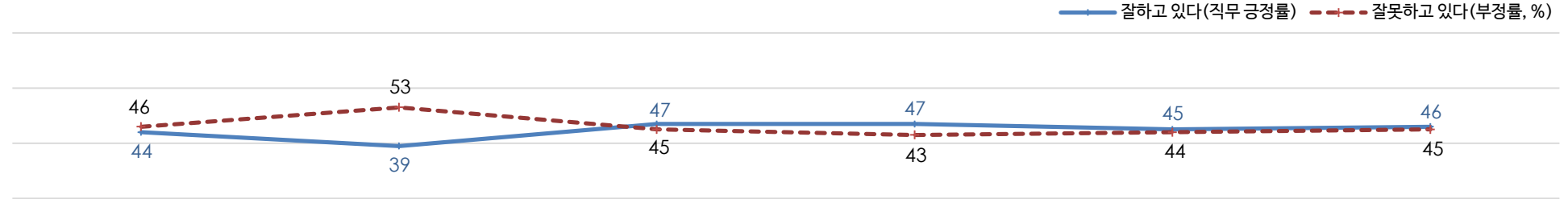


\*미래통합당, 9월 2일 당명 변경. 무당(無黨)층= '현재 지지하는 정당 없음/모름/응답거절'  
\*2019년 9월 2주(추석), 12월 4주, 2020년 1월 1주(연말연시), 4주(설) 조사 심  
\*한국갤럽 데일리 오피니언 제418호 www.gallup.co.kr

# 최근 6주간 대통령 직무 수행 평가와 주요 정치 이슈

질문) 귀하는 문재인 대통령이 대통령으로서의 직무를 잘 수행하고 있다고 보십니까, 혹은 잘못 수행하고 있다고 보십니까?  
(긍정/부정을 답하지 않은 경우 재질문) 굳이 말씀하신다면, '잘하고 있다'와 '잘못하고 있다' 중 어느 쪽입니까?

## ◎ 대통령 직무 수행 평가 - 최근 6주



8월 1주(4~6일)	2주(11~13일)	3주(18~20일)	4주(25~27일)	9월 1주(1~3일)	2주(8~10일)
-------------	------------	------------	------------	-------------	-----------

1   의료계, 공공의대 설립 정원 확대 반대 집단 휴진 예고	10   생계급여 부양의무자 기준 2022년까지 단계적 폐지	15   전광훈 주도 광화문 집회 - 김원웅 광복회장 기념사 파문	23   거리두기 2단계 전국 확대	29   더불어민주당 대표 이낙연 선출	6   2차 재난지원금 선별 지급 확정 - 정부, '비대면 추석' 권고
3   文, 이번 주 휴가 계획 취소 - 윤석열 '독재 배격' 발언 파문	12   4차 추경 편성 보류 - 文, 집중호우 피해 현장 방문	16   서울-경기 거리두기 2단계로 격상 - 文, '방역 방해 위법 행동 엄단'	26   수도권 전 학교 원격수업 전환 - 의사협회 2차 집단 휴진	30   수도권 거리두기 2.5단계 적용 - 전공의 파업 지속 결정	7   태풍 하이선 피해 - 가족돌봄휴가 연장법 국회 통과
4   공공참여형 고밀 재건축 등 수도권 주택 공급 대책 발표 - 부동산 3법 공수처 후속법 국회 본회의 통과 / 통합당 불참	13   최재성 정무수석 등 청와대 신임 수석 업무 시작 / 노영민 비서실장 김외숙 인사수석 유임	17   민주당, 국회 세종 이전 추진 - 8월 임시국회 시작	18   8월 임시국회 시작 - 통합당, '전광훈 무관, 엄중 처벌'	31   복지부, 의사 국가고시 1주 연기 / 전공의 현장 복귀 촉구	8   초대 질병관리청장 정은경 내정 - 국민의힘, '개천절 집회 자체'
5   당정, 전월세전환율 인하 검토 - 류호정 '원피스 등원' 논란	14   특별재난지역 추가 지정 - 서울시, 8·15 집회 금지 행정명령	19   인천 거리두기 2단계로 격상 - 전월세 전환율 4→2.5% 하향	27   文, 교회 지도자 단합회 / 의료 파업 재차 경고	1   556조 규모 내년도 예산안 발표 - 방탄소년단, 빌보드 핫100 1위	9   13세 이상 통신비 2만원 지원 - 윤영찬, '포털 통제 문자' 사과
6   통일부장관, '北 황강댐 무단 방류' 유감 / WFP 대북 지원 결정	15   통합당, 10대 정책 개정안 발표	20   이낙연 자가격리, TV토론 취소	28   文, 교회 지도자 단합회 / 의료 파업 재차 경고	2   文, 간호사 격려에 '편 가르기' 파문 - 부동산거래분석원 신설 공식화	10   복지부, 외대생 추가 국시 불가 - 국민의힘, 추 장관 사퇴 촉구
7   청와대 참모진 6명 사의 표명	* 코로나 지역감염 재확산	21   올해 예비군 소집 훈련 전면 취소	28   아베 일본 총리 사퇴	3   文, 한국판 뉴딜 전략회의 주재 - 김중민, 취임 100일 기자회견	* 우상호, '카투사 비하' 사과 - 7.8조 규모 4차 추경안 확정
* 통합당 윤희숙 '임대차 3법' 비판 연설에 여야 공방	* 수해와 4대강 태양광 관련성 공방	20   이낙연 자가격리, TV토론 취소	* 여당 전당대회 온라인 투표 진행	4   당정-의협 '원점 재검토' 합의 - 수도권 거리두기 2.5단계 연장	* 4~10 일일 확진 평균 157명
* 민주당 대표 최고위원 후보 지역 순회 합동연설회	* 의료계, 공공의대 설립 정원 확대 반대 집단 휴진 예고	21   올해 예비군 소집 훈련 전면 취소	* 2차 재난지원금 지급 논의	* 8/28~9/3 일일 확진 평균 277명	* 추미애 장관 아들 의혹 공방 가열
* 중부 폭우 피해 지역 확산		21   올해 예비군 소집 훈련 전면 취소	* 21~27 일일 확진 평균 337명, 거리두기 3단계 적용 여부 검토	* 8/28~9/3 일일 확진 평균 277명	* 여야 의원 재산신고 누락 논란
		* 수도권 교회 중심 확진자 급증		* 추미애 장관 아들 군 휴가 의혹	* 정의당 대표 경선 본격화
		* 미국, 화웨이 추가 제재		* 정의당 전 의원 피감기관행 논란	

# 대통령 직무 수행 평가 - 최근 6개월 추이 / 상세 결과

2020년 (최근 6개월)	조사완료 사례수 (명)	대통령 직무 수행 평가			
		잘하고 있다	잘못하고 있다	어느 쪽도 아니다	모름/ 응답거절
03월 2주(10~12)	1,001	49%	45%	3%	3%
03월 3주(17~19)	1,000	49%	42%	4%	5%
03월 4주(24~26)	1,001	55%	39%	3%	3%
04월 1주(31~02)	1,002	56%	36%	4%	4%
04월 2주(07~08)	1,000	57%	35%	5%	3%
04월 3주(13~14)	1,004	59%	33%	4%	4%
04월 4주(21~23)	1,001	62%	30%	3%	5%
04월 5주(28~29)	1,000	64%	26%	4%	6%
05월 1주(06~07)	1,004	71%	21%	3%	5%
05월 2주(12~14)	1,000	65%	27%	3%	5%
05월 3주(19~21)	1,000	65%	26%	5%	4%
05월 4주(26~28)	1,002	65%	25%	5%	5%
06월 1주(02~04)	1,001	62%	27%	5%	6%
06월 2주(09~11)	1,000	60%	32%	5%	4%
06월 3주(16~18)	1,001	55%	35%	4%	6%
06월 4주(23~25)	1,001	52%	39%	4%	5%
07월 1주(30~02)	1,000	50%	39%	5%	6%
07월 2주(07~09)	1,001	47%	44%	5%	4%
07월 3주(14~16)	1,001	46%	43%	5%	7%
07월 4주(21~23)	1,000	45%	48%	3%	4%
07월 5주(28~30)	1,001	44%	45%	3%	7%
08월 1주(04~06)	1,000	44%	46%	4%	6%
08월 2주(11~13)	1,001	39%	53%	3%	5%
08월 3주(18~20)	1,002	47%	45%	4%	4%
08월 4주(25~27)	1,002	47%	43%	4%	5%
09월 1주(01~03)	1,002	45%	44%	4%	6%
<b>09월 2주(08~10)</b>	<b>1,002</b>	<b>46%</b>	<b>45%</b>	<b>4%</b>	<b>6%</b>

**질문** 귀하는 문재인 대통령이 대통령으로서의 직무를 잘 수행하고 있다고 보십니까, 아니면 잘못 수행하고 있다고 보십니까? (긍정/부정을 답하지 않은 경우 재질문)  
 굳이 말씀하신다면, '잘하고 있다'와 '잘못하고 있다' 중 어느 쪽입니까?

	2020년 9월 2주 (8~10일)	조사완료 사례수 (명)	가중적용 사례수 (명)	대통령 직무 수행 평가			
				잘하고 있다	잘못하고 있다	어느 쪽도 아니다	모름/ 응답거절
	전체	1,002	1,000	46%	45%	4%	6%
지역별	서울	194	193	45%	49%	1%	4%
	인천/경기	303	309	44%	45%	5%	6%
	강원	30	30	-	-	-	-
	대전/세종/충청	109	105	55%	38%	4%	3%
	광주/전라	99	99	71%	21%	2%	6%
	대구/경북	99	99	31%	57%	4%	8%
	부산/울산/경남	155	153	39%	50%	5%	6%
	제주	13	13	-	-	-	-
성별	남성	513	496	41%	52%	3%	5%
	여성	489	504	51%	38%	5%	7%
연령별	18~29세	145	181	41%	39%	5%	15%
	30대	141	159	55%	42%	1%	2%
	40대	200	190	55%	38%	4%	4%
	50대	212	197	51%	44%	2%	2%
	60대 이상	304	272	35%	55%	5%	5%
주요	국민의힘	199	189	2%	93%	3%	2%
지지정당별	더불어민주당	400	393	77%	14%	5%	3%
	무당(無黨)층	280	294	29%	56%	3%	13%
직업별	농/임/어업	33	30	-	-	-	-
	자영업	153	146	42%	53%	2%	4%
	기능노무/서비스	147	143	48%	43%	6%	3%
	사무/관리	315	325	55%	39%	3%	4%
	전업주부	189	182	43%	47%	5%	6%
	학생	57	72	34%	43%	4%	20%
	무직/은퇴/기타	108	101	42%	47%	2%	9%
생활수준별	상/중상	147	153	43%	50%	2%	5%
	중	432	440	48%	44%	4%	4%
	중하	230	225	49%	43%	2%	5%
	하	171	161	38%	46%	6%	9%
성향별	보수	226	222	21%	74%	2%	3%
	중도	340	343	45%	48%	3%	4%
	진보	265	267	71%	22%	5%	3%
	모름/응답거절	171	167	43%	35%	4%	18%

\*50사례 미만은 수치 제시하지 않음. 한국갤럽 데일리 오피니언 제418호 www.gallup.co.kr



# 대통령 직무 수행 평가 이유

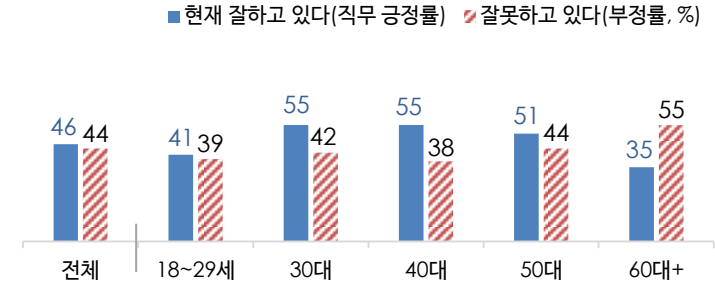
질문) 어떤 점에서 (잘하고/잘못하고 있다고) 생각하시는지 한 가지만 구체적으로 말씀해 주십시오.(자유응답)

대통령 직무 수행 긍정 평가 이유 2020년 9월 8~10일 (긍정 평가자 462명)		대통령 직무 수행 부정 평가 이유 9월 8~10일 (부정 평가자 446명)	
코로나19 대처 (-5)	39%	경제/민생 문제 해결 부족 (+4)	12%
전반적으로 잘한다	8%	전반적으로 부족하다 (+3)	12%
복지 확대	6%	인사(人事) 문제 (+7)	11%
최선을 다함/열심히 한다	4%	부동산 정책 (-8)	11%
서민 위한 노력	4%	코로나19 대처 미흡	7%
국민 입장을 생각한다	3%	독단적/일방적/편파적	7%
기본에 충실/원칙대로 함/공정함	3%	공정하지 못함/내로남불 (+3)	5%
전 정권보다 낫다	2%	북한 관계	4%
주관·소신 있다	2%	소통 미흡	3%
외교/국제 관계	2%	국론 분열/갈등	3%
경제 정책	1%	국고/재정 낭비	2%
부동산 정책	1%	주관·소신 부족/여론에 휘둘림	2%
안전/사건사고 대처	1%	의료 정책 (-5)	2%
의료 정책	1%	신뢰할 수 없음/비호감	1%
소통	1%	국민 생각과 동떨어짐	1%
정직함/솔직함/투명함	1%	사회주의 정책	1%
권위적이지 않다/소탈하다/검소하다	1%	리더십 부족/무능하다	1%
개방적/열린 마음/합리적	1%	세금 인상	1%
안정감/나라가 조용함	1%	외교 문제	1%
개혁/적폐청산/개혁 의지	1%	과도한 복지	1%
통합/협치/화합	1%	재난지원금 축소	1%
기타	3%	일자리 문제/고용 부족	1%
모름/응답거절	11%	과거사 들춤/보복 정치	1%
		기타	4%
		모름/응답거절	5%

\*(+/-) 표시는 지난주 대비 증감폭이  
±3%포인트 이상인 항목(단위: %포인트)

\*한국갤럽 데일리 제418호 www.gallup.co.kr

◎ 대통령 직무 수행 평가: 연령별 - 2020년 9월 2주(8~10일)



\*성·연령별 대통령 직무 수행 평가. 정당 지지도는 매월 말 공개하는 월 통합 자료 참조

\*전국 성인 1,002명 전화조사. 한국갤럽 데일리 오피니언 제418호 www.gallup.co.kr

정당 지지도 - 최근 6개월 추이

2020년 (최근 6개월)	조사완료 사례수 (명)	현재 지지하는 정당 (정당 지지도)						
		국민의당	국민의힘	더불어 민주당	열린 민주당	정의당	기타	무당층 無黨層
03월 2주(10~12)	1,001	3%	22%	39%		6%	2%	28%
03월 3주(17~19)	1,000	3%	23%	38%	1%	4%	3%	28%
03월 4주(24~26)	1,001	4%	22%	37%	2%	5%	3%	27%
04월 1주(31~02)	1,002	4%	23%	41%	2%	4%	3%	22%
04월 2주(07~08)	1,000	3%	23%	44%	3%	6%	3%	18%
04월 3주(13~14)	1,004	4%	25%	41%	3%	5%	4%	18%
04월 4주(21~23)	1,001	3%	22%	43%	4%	7%	2%	19%
04월 5주(28~29)	1,000	5%	19%	43%	4%	7%	3%	19%
05월 1주(06~07)	1,004	3%	17%	46%	4%	7%	2%	22%
05월 2주(12~14)	1,000	3%	19%	44%	4%	7%	2%	23%
05월 3주(19~21)	1,000	3%	18%	46%	4%	5%	1%	22%
05월 4주(26~28)	1,002	3%	18%	47%	3%	6%	1%	22%
06월 1주(02~04)	1,001	4%	17%	43%	3%	7%	0%	26%
06월 2주(09~11)	1,000	3%	18%	42%	5%	8%	1%	24%
06월 3주(16~18)	1,001	3%	19%	43%	3%	5%	1%	27%
06월 4주(23~25)	1,001	3%	20%	41%	4%	8%	1%	24%
07월 1주(30~02)	1,000	3%	21%	38%	3%	7%	1%	28%
07월 2주(07~09)	1,001	4%	20%	40%	2%	6%	1%	26%
07월 3주(14~16)	1,001	4%	21%	38%	3%	7%	1%	27%
07월 4주(21~23)	1,000	3%	23%	41%	2%	7%	1%	23%
07월 5주(28~30)	1,001	5%	20%	38%	3%	7%	1%	27%
08월 1주(04~06)	1,000	3%	25%	37%	2%	6%	1%	26%
08월 2주(11~13)	1,001	3%	27%	33%	3%	6%	1%	27%
08월 3주(18~20)	1,002	4%	23%	39%	3%	7%	1%	25%
08월 4주(25~27)	1,002	2%	20%	38%	2%	7%	0%	30%
09월 1주(01~03)	1,002	4%	20%	39%	3%	4%	1%	29%
<b>09월 2주(08~10)</b>	<b>1,002</b>	<b>4%</b>	<b>19%</b>	<b>39%</b>	<b>3%</b>	<b>5%</b>	<b>1%</b>	<b>29%</b>

\* 9월 2일 미래통합당 → 국민의힘 당명 변경. 한국갤럽 데일리 오피니언 제418호 www.gallup.co.kr

# 정당 지지도 - 상세 결과

**질문)** 귀하는 다음 중 어느 정당을 지지하십니까? 보기를 순환하여 불러드리겠습니다.

('모름/없음'인 경우 재질문) 그럼, 본인 성향은 어느 정당에 조금이라도 더 가깝습니까?

- 국민의당/국민의힘/더불어민주당/열린민주당/정의당, 그 외 정당(자유응답), 없다

2020년 9월 2주 (8~10일)	조사완료 사례수 (명)	가중적용 사례수 (명)	정당 지지도 (현재 지지하는 정당)							없음	모름 응답 거절
			국민의당	국민의힘	더불어 민주당	열린 민주당	정의당	기타	무당층 無黨層		
전체	1,002	1,000	4%	19%	39%	3%	5%	1%	29%	25%	4%
지역별											
서울	194	193	3%	20%	36%	3%	5%	1%	32%	27%	6%
인천/경기	303	309	5%	17%	37%	3%	6%	1%	31%	26%	4%
강원	30	30	-	-	-	-	-	-	-	-	-
대전/세종/충청	109	105	8%	18%	46%	3%	2%	1%	22%	21%	1%
광주/전라	99	99	2%	3%	69%	5%	5%		16%	9%	6%
대구/경북	99	99	3%	29%	26%	1%	5%	1%	36%	30%	5%
부산/울산/경남	155	153	1%	27%	30%	3%	3%	1%	34%	31%	3%
제주	13	13	-	-	-	-	-	-	-	-	-
성별											
남성	513	496	5%	22%	36%	3%	4%	1%	29%	27%	3%
여성	489	504	3%	16%	42%	2%	6%	1%	30%	24%	6%
연령별											
18~29세	145	181	5%	12%	34%	1%	4%	2%	43%	38%	5%
30대	141	159	4%	15%	38%	1%	8%	1%	33%	28%	4%
40대	200	190	3%	13%	47%	6%	6%		24%	22%	2%
50대	212	197	4%	19%	45%	4%	6%	2%	19%	14%	5%
60대 이상	304	272	2%	30%	34%	2%	2%	0%	30%	25%	5%
직업별											
농/임/어업	33	30	-	-	-	-	-	-	-	-	-
자영업	153	146	4%	28%	38%	3%	5%	1%	23%	22%	1%
기능노무/서비스	147	143	2%	18%	40%	5%	8%	2%	25%	22%	3%
사무/관리	315	325	3%	14%	46%	4%	5%	1%	26%	23%	3%
전업주부	189	182	3%	20%	40%	1%	5%		31%	23%	8%
학생	57	72	8%	9%	21%		5%	5%	51%	46%	5%
무직/은퇴/기타	108	101	2%	23%	31%	3%	1%		41%	33%	8%
생활											
상/중상	147	153	5%	24%	40%	1%	7%	1%	21%	19%	2%
수준별											
중	432	440	3%	17%	40%	3%	4%	1%	31%	27%	3%
중하	230	225	4%	20%	39%	3%	5%	3%	27%	24%	3%
하	171	161	2%	19%	37%	3%	3%		36%	26%	10%
성향별											
보수	226	222	6%	45%	19%	2%	3%	0%	25%	20%	4%
중도	340	343	5%	15%	36%	3%	6%	1%	34%	32%	2%
진보	265	267	1%	4%	62%	5%	7%	3%	17%	15%	2%
모름/응답거절	171	167	1%	15%	36%	1%	2%		44%	33%	11%
대통령											
긍정 평가자	460	462	2%	1%	66%	5%	6%	2%	18%	15%	3%
직무											
부정 평가자	454	446	6%	39%	13%	1%	4%	1%	37%	34%	3%

\*9월 2일 미래통합당 → 국민의힘 당명 변경. 50사례 미만은 수치 제시하지 않음. 한국갤럽 데일리 오피니언 제418호

## 차기 정치 지도자 선호도(자유응답)

2020년 (최근 9개월)	사례수 (명)	차기 정치 지도자 선호도 (자유응답)											
		이재명	이낙연	윤석열	홍준표	안철수	김부겸	박원순	오세훈	유승민	황교안	기타 인물	의견 유보
1월 2주(07~09일)	1,000	4%	27%	1%	1%	4%				2%	9%		44%
1월 3주(14~16일)	1,000	3%	24%	1%	2%	4%		2%		1%	9%		49%
2월 2주(11~13일)	1,001	3%	25%	5%	1%	3%		1%		2%	10%		47%
3월 2주(10~12일)	1,001	11%	23%	2%	2%	4%		1%			9%		43%
4월 2주(07~08일)	1,000	11%	26%	1%	2%	5%			1%		8%		40%
5월 2주(12~14일)	1,000	11%	28%	1%	2%	3%		1%		1%	1%		47%
6월 2주(09~11일)	1,000	12%	28%	1%	2%	2%	1%	1%	1%		1%		43%
7월 2주(07~09일)	1,001	13%	24%	7%	1%	3%	1%	1%					44%
8월 2주(11~13일)	1,001	19%	17%	9%	2%	3%						5%	45%
<b>9월 2주(08~10일)</b>	1,002	<b>22%</b>	<b>21%</b>	<b>3%</b>	<b>3%</b>	<b>3%</b>						<b>6%</b>	<b>43%</b>

\*2019년 9~12월은 직전 주 예비조사를 통해 선정된 후보명을 불러주고 응답받았으나, 2020년부터 자유응답 방식으로 변경

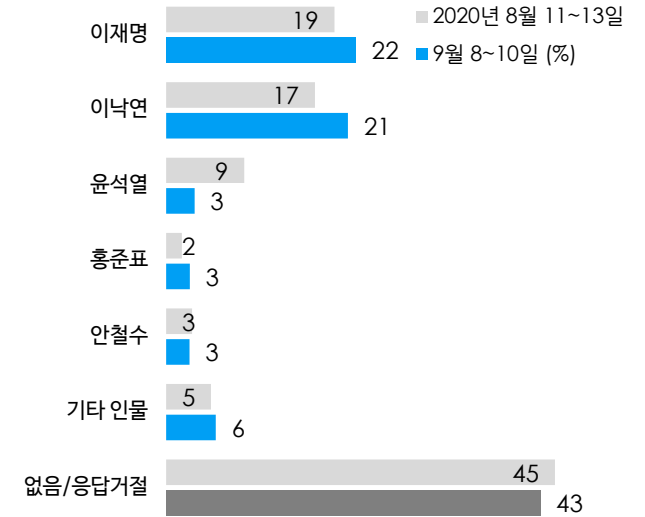
\*조사 시기별 1.0% 이상 최소 2회 응답 인물 제시. 1월 2주 조국 심상정 각각 1%, 1월 3주 유시민 1%

\*한국갤럽 데일리 오피니언 제418호 [www.gallup.co.kr](http://www.gallup.co.kr)

질문) 앞으로 우리나라를 이끌어갈 정치 지도자, 즉 다음번 대통령감으로는 누가 좋다고 생각하십니까?  
(특정인을 답하지 않은 경우 재질문) 그럼, 조금이라도 마음이 가는 인물은 누구입니까? (자유응답)

2020년 9월 2주 (08~10일)	조사완료 사례수 (명)	가중적용 사례수 (명)	차기 정치 지도자 선호도							없음	모름 응답 거절	
			이재명	이낙연	윤석열	홍준표	안철수	기타 인물	의견 유보			
전체	1,002	1,000	22%	21%	3%	3%	3%	6%	43%	31%	11%	
지역별												
서울	194	193	18%	20%	6%	1%	2%	7%	46%	33%	12%	
인천/경기	303	309	27%	18%	2%	2%	3%	4%	45%	36%	10%	
강원	30	30	-	-	-	-	-	-	-	-	-	
대전/세종/충청	109	105	17%	23%	4%	4%	4%	8%	40%	29%	12%	
광주/전라	99	99	23%	43%	1%	1%	3%	1%	28%	19%	9%	
대구/경북	99	99	23%	12%	6%	3%	2%	7%	47%	33%	14%	
부산/울산/경남	155	153	21%	18%	4%	6%	2%	9%	40%	26%	13%	
제주	13	13	-	-	-	-	-	-	-	-	-	
성별												
남성	513	496	25%	20%	4%	4%	3%	7%	35%	28%	7%	
여성	489	504	18%	21%	2%	1%	2%	4%	50%	35%	16%	
연령별												
18~29세	145	181	17%	16%	1%	5%	2%	8%	50%	41%	10%	
30대	141	159	26%	20%	2%	4%	4%	2%	42%	33%	9%	
40대	200	190	32%	22%	3%	3%	3%	3%	35%	27%	8%	
50대	212	197	29%	22%	3%	2%	1%	8%	35%	27%	9%	
60대 이상	304	272	10%	24%	6%	1%	3%	7%	50%	31%	19%	
주요 지지	국민의힘	199	189	9%	6%	9%	8%	6%	14%	48%	37%	11%
더불어민주당	400	393	28%	40%	1%	1%	0%	2%	27%	17%	11%	
정당별	무당(無黨)층	280	294	14%	7%	4%	2%	2%	4%	67%	14%	
직업별	농/임/어업	33	30	-	-	-	-	-	-	-	-	
자영업	153	146	28%	22%	4%	4%	2%	7%	32%	22%	10%	
기능노무/서비스	147	143	26%	18%	6%	4%	2%	5%	39%	27%	11%	
사무/관리	315	325	25%	24%	2%	3%	3%	3%	40%	33%	7%	
전업주부	189	182	16%	21%	3%	1%	3%	6%	50%	30%	20%	
학생	57	72	17%	7%	-	4%	3%	13%	55%	45%	10%	
무직/은퇴/기타	108	101	12%	20%	5%	3%	2%	5%	53%	40%	13%	
생활 수준별	상/중상	147	153	29%	22%	2%	4%	6%	8%	30%	21%	8%
중	432	440	23%	21%	4%	3%	3%	7%	41%	32%	9%	
중하	230	225	20%	21%	5%	3%	1%	3%	47%	36%	11%	
하	171	161	14%	22%	2%	2%	1%	6%	52%	31%	20%	
성향별	보수	226	222	12%	11%	5%	8%	6%	10%	48%	37%	11%
중도	340	343	24%	22%	5%	2%	3%	6%	40%	33%	7%	
진보	265	267	34%	32%	0%	1%	1%	3%	28%	19%	9%	
모름/응답거절	171	167	11%	15%	3%	-	-	5%	66%	41%	25%	
대통령 직무	긍정 평가자	460	462	30%	35%	-	-	0%	3%	32%	20%	11%
부정 평가자	454	446	16%	7%	7%	6%	6%	9%	49%	40%	9%	
대선 기대별	현 정권 유지	468	471	32%	36%	0%	0%	0%	3%	28%	19%	9%
현 정권 교체	397	392	12%	6%	8%	7%	6%	10%	52%	41%	11%	

질문) 앞으로 우리나라를 이끌어갈 정치 지도자,  
즉 다음번 대통령감으로는 누가 좋다고 생각하십니까?  
(특정인을 답하지 않은 경우 재질문)  
그럼, 조금이라도 마음이 가는 인물은 누구입니까? (자유응답)



\*이번 주 1.0% 이상 인물 기준 제시. 전국 성인 약 1,000명 전화조사  
\*한국갤럽 데일리 오피니언 제418호 www.gallup.co.kr

\*1.0% 이상 기준 제시. 기타에는 20여 명 포함. 50사례 미만은 수치 제시하지 않음. 한국갤럽 데일리 제418호

질문) 내후년 대통령선거와 관련해 다음 중 어느 쪽 의견에 조금이라도 더 동의하십니까?

- 현 정권 유지를 위해 여당 후보가 당선되는 것이 좋다
- 현 정권 교체를 위해 야당 후보가 당선되는 것이 좋다 (순서 로테이션 제시)

## 내후년 대통령선거 결과 기대

2020년	조사완료 사례수 (명)	가중적용 사례수 (명)	내후년 대통령선거 결과 기대		
			현 정권 유지 위해 여당 후보 당선	현 정권 교체 위해 야당 후보 당선	모름/ 응답거절
8월 2주(11~13일)	1,001	1,000	41%	45%	14%
<b>9월 2주(08~10일)</b>	<b>1,002</b>	<b>1,000</b>	<b>47%</b>	<b>39%</b>	14%
지역별					
서울	194	193	44%	44%	12%
인천/경기	303	309	46%	39%	15%
강원	30	30	-	-	-
대전/세종/충청	109	105	49%	42%	9%
광주/전라	99	99	75%	11%	14%
대구/경북	99	99	36%	50%	14%
부산/울산/경남	155	153	40%	44%	16%
제주	13	13	-	-	-
성별					
남성	513	496	44%	44%	12%
여성	489	504	50%	35%	15%
연령별					
18~29세	145	181	46%	38%	16%
30대	141	159	52%	36%	12%
40대	200	190	58%	30%	12%
50대	212	197	53%	37%	10%
60대 이상	304	272	33%	49%	18%
주요 지지 정당별					
국민의힘	199	189	2%	93%	5%
더불어민주당	400	393	83%	8%	9%
무당(無黨)층	280	294	26%	46%	28%
직업별					
농/임/어업	33	30	-	-	-
자영업	153	146	48%	45%	7%
기능노무/서비스	147	143	48%	38%	14%
사무/관리	315	325	56%	32%	12%
전업주부	189	182	40%	41%	19%
학생	57	72	39%	46%	15%
무직/은퇴/기타	108	101	33%	45%	22%
성향별					
보수	226	222	20%	70%	9%
중도	340	343	46%	43%	10%
진보	265	267	76%	17%	7%
모름/응답거절	171	167	38%	25%	37%
대통령 직무					
긍정 평가자	460	462	82%	6%	11%
부정 평가자	454	446	13%	76%	11%
선호 인물별					
이재명	219	218	70%	21%	9%
이낙연	211	209	81%	11%	8%
윤석열	35	33	3%	97%	
홍준표	26	27	3%	97%	
안철수	28	27	4%	92%	3%
기타 인물	57	57	24%	67%	9%
없음/응답거절	426	429	31%	47%	22%

# 한국갤럽 데일리 오피니언

한국갤럽조사연구소는 1974년 6월 박무익 회장이 설립한 한국 최초의 법인 형태 조사 전문 회사입니다.  
1980년대부터 대통령 직무 수행 평가와 정당 지지도 조사 결과를 발표해 왔으며, 우리 국민의 71%가 한국갤럽을 알고 있습니다.



한국갤럽은 2012년부터 조사의 중립성, 지속성, 대표성을 확보한 ‘한국갤럽 데일리 오피니언’을 제공합니다.  
관심 있는 분이면 누구나, 무료로, 매주 금요일, 한국갤럽 홈페이지 [www.gallup.co.kr](http://www.gallup.co.kr) 에서 새로운 결과를 만나실 수 있습니다.

- **중립성**: 정치권, 이해 관계자, 특정 언론의 의뢰가 아닌, 한국갤럽이 자체 기획, 운영, 공개합니다.
- **지속성**: 특정 이벤트, 특정 시기, 단 하루의 조사 표본 영향력을 최소화하기 위해 연중 지속적으로 매주 추적 조사합니다.
- **대표성**: 전국 유권자 모집단의 특성을 최대한 반영하기 위해 무선 RDD 표본 프레임을 이용합니다.



무작위로 생성한 휴대전화 번호를 이용해 한국갤럽 조사원이 전화를 걸어 매주 화~목 사흘간 약 1,000명 유효표본을 확보합니다.  
수집한 데이터는 전국 8권역, 성/연령대 특성 비율로 사후 셀(Cell) 가중처리합니다.



한국갤럽 조사에 관심 가져주셔서 고맙습니다.  
데일리 오피니언 조사 결과는 한국갤럽의 자산이므로 상업적 용도의 재판매를 금지합니다. 인용하실 때는 반드시 출처를 밝혀주시요.  
문의: 한국갤럽 02-3702-2100(대표)/2571/2621/2622 또는 홈페이지 Q&A  
주소: 본관 03167 서울시 종로구 사직로 70, 신관 03042 서울시 종로구 자하문로 70