

한국갤럽 데일리 오피니언

제416호 2020년 8월 4주

대통령 직무 수행 평가, 긍·부정 평가 이유 | 정당 지지도 | [2차 재난지원금](#) | [주식 투자](#) |

[경제 전망 - 경기\(景氣\), 살림살이, 국제분쟁 \(1979~2019년 41년간 내년 전망 포함\)](#) | [주요 지표 8월 통합](#)

조사 개요

- 조사기간: 2020년 8월 25~27일
- 표본추출: 휴대전화 RDD 표본 프레임에서 무작위 추출(집전화 RDD 15% 포함)
- 응답방식: 전화조사원 인터뷰
- 조사대상: 전국 만 18세 이상 1,002명
- 표본오차: $\pm 3.1\%$ 포인트(95% 신뢰수준)
- 응답률: 18%(총 통화 5,710명 중 1,002명 응답 완료)
- 의뢰처: 한국갤럽 자체 조사

갤럽리포트 G20200828

한국갤럽 데일리 오피니언 독자 여러분, 안녕하십니까?

1974년 문을 연 저희 연구소가 지금까지 얻은 명성은 저희 조사에 협조해주신 우리 국민들 덕분입니다.

저희는 그에 보답하는 마음으로 2012년부터 자체 기획, 운영하는 정치 지표를 누구나 이용하실 수 있도록 제공해 왔습니다.

올해도 매주 정치, 사회, 경제, 생활, 문화 등 다양한 분야에 대한 흥미로운 조사 결과를 전하겠습니다.

여론조사의 홍수 속에 '정확한 자' 하나를 제공하고자 시작한 저희 노력이 여론의 흐름을 읽으시는 데 도움되기를 바랍니다.

저희 한국갤럽에 몸 담고 있는 한 사람, 한 사람은 공정하고 신뢰 받는 여론조사 기관으로서 사명을 다하기 위해 계속 노력하겠습니다.



한국갤럽 데일리 오피니언 조사 방법 안내

한국갤럽 데일리 오피니언은 조사원이 직접 묻고 응답 받는 인터뷰 방식으로 진행합니다.

전국 유권자 대표성을 최대한 확보하기 위해 무작위발생(RDD: Random Digit Dialing)한 휴대전화 번호를 기본 표본추출틀로 합니다. 단, 휴대전화만으로는 접근하기 어려운 여성, 고연령대 일부는 무작위발생한 집전화번호 조사로 보완합니다(반영 비율 평균 15%).



한국갤럽 유무선 RDD 혼합조사설계, 선거여론조사 관련 연구 논문

2010년 이후 유선전화(일반 집전화)와 무선전화(휴대전화) RDD 조사 과정과 결과를 비교 연구한 논문입니다.

→ [논문 파일 다운로드](#)

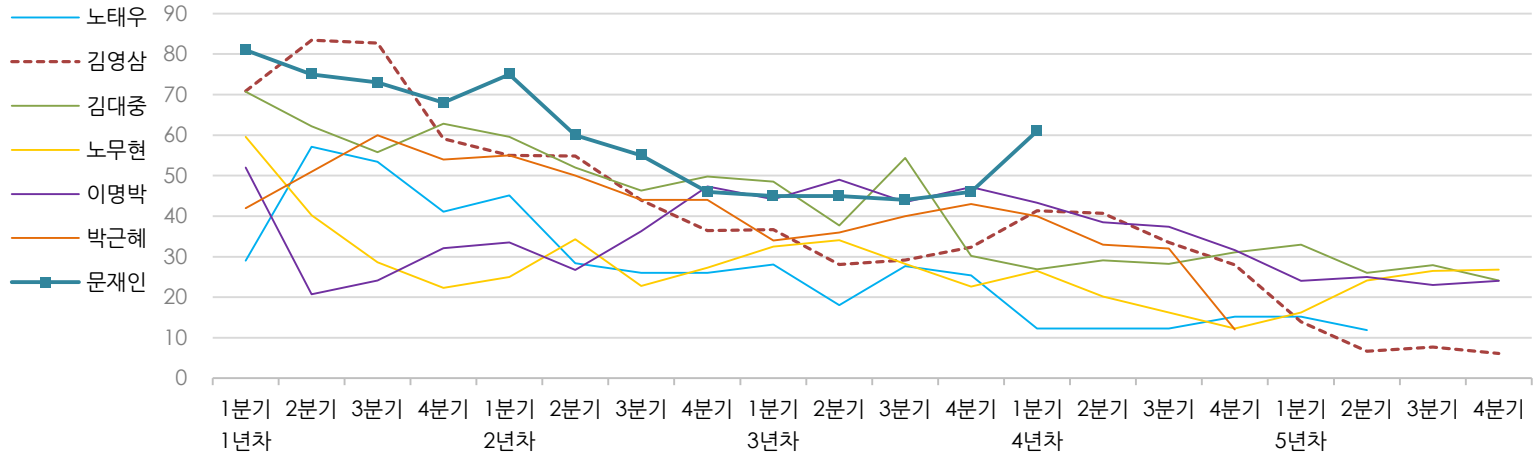
- 지방선거에서 여론조사의 정확성 연구: 조사방법별 정밀성과 편향 (조사연구 2015.2 16권 1호)
- RDD 전화여론조사의 무응답 편향 보정 방법 연구 (조사연구 2014.11 15권 4호)
- 가중방법으로 선거여론조사의 편향을 얼마나 줄일 수 있나 (조사연구 2014.5 15권 2호)
- 무선 RDD 전화조사의 타당성 검토 연구 (조사연구 2013.11 14권 3호)
- 선거시기 여론조사 정확성 제고 방안 (언론중재 2012 여름호 특집논문)
- 유무선 RDD를 결합한 혼합조사설계: 2011 서울시장 보궐선거 예측조사 사례 연구 (응용통계연구 2012년 25권 1호)
- 사전 태도 및 투표 의향과 실제 투표행동 간 상관성 연구 (조사연구 2011.3 12권 1호)

한국갤럽 역대 대통령 직무 수행 평가 1988~2020

1988~2011년은 분기 내 여러 조사 결과의 증위수 기준, 2012년 이후는 한국갤럽 데일리 오피니언 매주 조사 분기별 통합 결과, '잘하고 있다'→긍정, '잘못하고 있다'→부정 평가 비율

질문) 귀하는 ○○○ 대통령이 대통령으로서의 직무를 잘 수행하고 있다고 보십니까, 아니면 잘못 수행하고 있다고 보십니까? (긍정/부정을 답하지 않은 경우 재질문)
 굳이 말씀하신다면, '잘하고 있다'와 '잘못하고 있다' 중 어느 쪽입니까?

◎ 역대 대통령 직무 수행 긍정률 (%)



◎ 역대 대통령 직무 수행 평가 (%)

역대 대통령	재임연차	1년차				2년차				3년차				4년차				5년차				
		분기	1분기	2분기	3분기	4분기	1분기	2분기	3분기	4분기	1분기	2분기	3분기	4분기	1분기	2분기	3분기	4분기	1분기	2분기	3분기	4분기
13대 노태우 (1988~1993)	긍정	29	57	53	41	45	28	26	-	28	18	28	25	12	-	-	15	-	12	-	-	-
	부정	46	16	25	27	25	41	45	-	40	62	55	54	40	-	-	41	-	56	-	-	
14대 김영삼 (1993~1998)	긍정	71	83	83	59	55	55	44	36	37	28	29	32	41	41	34	28	14	7	8	6	
	부정	7	4	6	18	24	21	25	33	34	41	45	39	33	37	40	47	65	74	78	74	
15대 김대중 (1998~2003)	긍정	71	62	56	63	60	52	46	50	49	38	54	30	27	29	28	31	33	26	28	24	
	부정	7	11	17	14	16	22	29	24	20	26	18	51	55	52	49	49	41	53	52	56	
16대 노무현 (2003~2008)	긍정	60	40	29	22	25	34	23	27	33	34	28	23	27	20	16	12	16	24	27	27	
	부정	19	41	53	62	57	46	60	57	55	53	61	67	63	70	74	79	78	66	64	62	
17대 이명박 (2008~2013)	긍정	52	21	24	32	34	27	36	47	44	49	44	47	43	39	37	32	25	25	23	24	
	부정	29	69	65	55	55	55	55	45	45	41	43	41	49	54	55	60	62	58	59	63	
18대 박근혜 (2013~2017)	긍정	42	51	60	54	55	50	44	44	34	36	40	43	40	33	32	12					
	부정	23	23	21	33	34	39	46	45	56	54	51	46	49	53	55	80					
19대 문재인 (2017~2022)	긍정	81	75	73	68	75	60	55	46	45	45	44	46	61								
	부정	11	17	19	23	15	30	36	44	45	46	48	46	30								

*역대 대통령 평가에는 모두 동일 질문 방식 적용(2점 척도, 재질문 1회). 한국갤럽 데일리 오피니언 www.gallup.co.kr

*박근혜 전 대통령 4년차 4분기 직무 긍정률: 2016년 10월 4주간 평균 24% → 11~12월 6주간 평균 5%. 2017년 3월 10일 탄핵

*문재인 대통령은 2017년 5월 10일 취임, 30일부터 직무 평가 시작. 1년차 1분기는 6월 평균, 2분기 7~9월, 3분기 10~12월, 4분기는 아등해(2018년) 1~3월 평균

주간 응답자 특성표

주요 분석 단위별 표본오차(95% 신뢰수준 기준)와 지역/성/지지정당/직업/생활수준과 연령 분포 구성입니다. 2020년 3월 행정안전부 주민등록인구 기준 8개 권역/성/연령별 셀 가중 결과

질문 - 귀하는 어느 시도에 살고 계십니까? 주소지 기준으로 말씀해 주십시오. (저희가 전화번호를 무작위 추출해 지역을 알지 못합니다.)

- 실례지만, 귀하의 연세는 올해 만으로 어떻게 되십니까?
- 귀하의 직업은 무엇입니까?
- 우리 국민들의 생활수준을 상, 중상, 중, 중하, 하의 다섯 단계로 나눈다면 귀댁 생활수준은 어디에 속한다고 생각하십니까?
- 귀하 본인의 정치적 성향은 다음 중 어디에 해당한다고 생각하십니까? (보기 제시) 매우 보수적 / 약간 보수적 / 중도적 / 약간 진보적 / 매우 진보적

응답자 특성표 2020년 8월 4주(25~27일)	조사완료		목표할당		가중값 배율 (B/A)	표본오차 95% 신뢰수준
	사례수 (명) (A)	비율	사례수 (명) (B)	비율		
전체	1,002	100%	1,000	100%	1.00	±3.1%P
지역별						
서울	191	19%	193	19%	1.01	±7.1%P
인천/경기	313	31%	309	31%	0.99	±5.5%P
강원	30	3%	30	3%	1.00	±17.9%P
대전/세종/충청	105	10%	105	11%	1.00	±9.6%P
광주/전라	100	10%	99	10%	0.99	±9.8%P
대구/경북	99	10%	99	10%	1.00	±9.8%P
부산/울산/경남	152	15%	153	15%	1.01	±7.9%P
제주	12	1%	13	1%	1.05	±28.3%P
성별						
남성	504	50%	496	50%	0.98	±4.4%P
여성	498	50%	504	50%	1.01	±4.4%P
연령별						
18~29세	147	15%	181	18%	1.23	±8.1%P
30대	149	15%	159	16%	1.07	±8.0%P
40대	197	20%	190	19%	0.97	±7.0%P
50대	207	21%	197	20%	0.95	±6.8%P
60대 이상	302	30%	272	27%	0.90	±5.6%P

*표본오차는 조사완료 사례수 기준. 한국갤럽 데일리 오피니언 제416호

*목표할당 사례수는 2020년 3월 행안부 주민등록인구 지역/성/연령별 비율 기준 인원

응답자 특성표 2020년 8월 4주 (25~27일)	조사완료 사례수 (명)	주민등록인구 기준 가중값 적용 결과					
		가중적용 사례수	연령 분포				
			18~29세	30대	40대	50대	60대+
전체	1,002	1,000	18%	16%	19%	20%	27%
지역별							
서울	191	193	20%	18%	18%	18%	26%
인천/경기	313	309	19%	17%	21%	20%	23%
강원	30	30	-	-	-	-	-
대전/세종/충청	105	105	18%	16%	19%	19%	28%
광주/전라	100	99	17%	13%	18%	20%	32%
대구/경북	99	99	17%	14%	18%	21%	31%
부산/울산/경남	152	153	17%	15%	19%	20%	29%
제주	12	13	-	-	-	-	-
성별							
남성	504	496	19%	17%	20%	20%	25%
여성	498	504	17%	15%	19%	19%	30%
주요							
더불어민주당	383	380	13%	18%	23%	21%	25%
지지							
미래통합당	211	204	11%	10%	16%	25%	38%
정당별							
정의당	64	68	32%	17%	22%	15%	15%
무당(無黨)층	290	295	27%	17%	15%	15%	27%
직업별							
농/임/어업	30	27	-	-	-	-	-
자영업	156	149	4%	13%	23%	38%	22%
기능노무/서비스	136	132	9%	17%	21%	23%	30%
사무/관리	315	330	21%	29%	26%	20%	4%
전업주부	164	153	-	10%	21%	16%	53%
학생	62	76	96%	4%	-	-	-
무직/은퇴/기타	139	132	15%	4%	7%	10%	64%
생활							
상/중상	140	145	26%	18%	21%	22%	13%
수준별							
중	424	432	21%	19%	20%	22%	18%
중하	257	255	15%	14%	22%	20%	28%
하	158	147	4%	9%	12%	10%	65%
성향별							
보수	240	238	17%	12%	15%	22%	34%
중도	294	293	17%	19%	20%	22%	22%
진보	307	313	20%	18%	26%	20%	16%
모름/응답거절	161	157	18%	12%	8%	12%	50%

*50사례 미만은 수치 제시하지 않음. 한국갤럽 데일리 오피니언 제416호 www.gallup.co.kr

2020년 8월 4주 (25~27일)		조사완료 사례수 (명)			목표할당 사례수 (명)		
		계	남성	여성	계	남성	여성
전국	합계	1,002	504	498	1,000	496	504
	18~29세	147	82	65	181	95	86
	30대	149	82	67	159	82	77
	40대	197	99	98	190	97	94
	50대	207	108	99	197	99	98
	60대 이상	302	133	169	272	123	149
서울	소계	191	95	96	193	93	100
	18~29세	35	16	19	38	19	19
	30대	30	18	12	34	17	17
	40대	38	19	19	35	18	18
	50대	34	18	16	35	17	18
	60대 이상	54	24	30	50	23	28
인천/경기	소계	313	157	156	309	155	154
	18~29세	41	22	19	58	30	28
	30대	54	28	26	53	27	26
	40대	66	33	33	63	32	31
	50대	70	37	33	62	31	31
	60대 이상	82	37	45	72	33	39
강원	소계	30	17	13	30	15	15
	18~29세	5	3	2	5	3	2
	30대	3	2	1	4	2	2
	40대	5	3	2	5	3	3
	50대	5	3	2	6	3	3
	60대 이상	12	6	6	10	5	6
대전/세종/충청	소계	105	52	53	105	53	52
	18~29세	17	10	7	19	10	9
	30대	14	9	5	17	9	8
	40대	21	10	11	20	10	10
	50대	22	10	12	20	11	10
	60대 이상	31	13	18	30	13	16
광주/전라	소계	100	51	49	99	49	50
	18~29세	13	7	6	17	9	8
	30대	13	9	4	13	7	6
	40대	18	9	9	18	9	9
	50대	19	11	8	19	10	9
	60대 이상	37	15	22	31	14	18
대구/경북	소계	99	50	49	99	49	50
	18~29세	14	8	6	16	9	7
	30대	16	8	8	14	7	7
	40대	17	9	8	18	9	9
	50대	19	11	8	20	10	10
	60대 이상	33	14	19	31	14	17
부산/울산/경남	소계	152	76	76	153	76	77
	18~29세	20	15	5	26	14	12
	30대	17	7	10	23	12	11
	40대	30	15	15	28	14	14
	50대	36	17	19	31	16	16
	60대 이상	49	22	27	45	20	25
제주	소계	12	6	6	13	6	6
	18~29세	2	1	1	2	1	1
	30대	2	1	1	2	1	1
	40대	2	1	1	3	1	1
	50대	2	1	1	3	1	1
	60대 이상	4	2	2	3	1	2

조사완료 응답자 특성표

2019년 8월 1일부터 시행 중인 중앙선거여론조사심의위원회 선거여론조사기준 개정안에 따라 지역(8개 권역)/성/연령별 조사완료 사례수와 목표할당 사례수를 함께 제시합니다.

목표할당 사례수 합계나 소계는 최대 ±2까지 차이가 나타날 수 있습니다.

이는 1,000명을 권역(8)*성(2)*연령대(5)=80개 셀별 할당 시 소수점 아래 반올림 때문입니다.

조사 결과 해석에는 어떤 영향도 주지 않는 자연스럽고 불가피한 현상입니다.

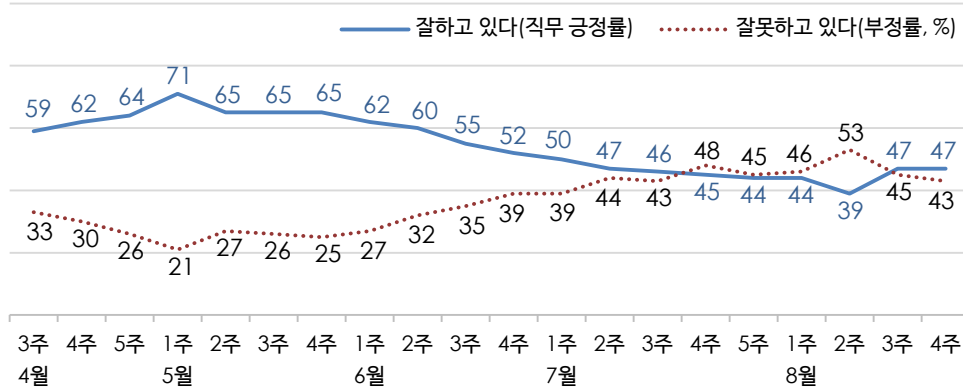
왼쪽 응답자 특성표의 목표 할당 사례수는 2020년 3월 말 행안부 주민등록인구 기준입니다.

대통령 직무 수행 평가, 정당 지지도 - 최근 20주 지표 추이

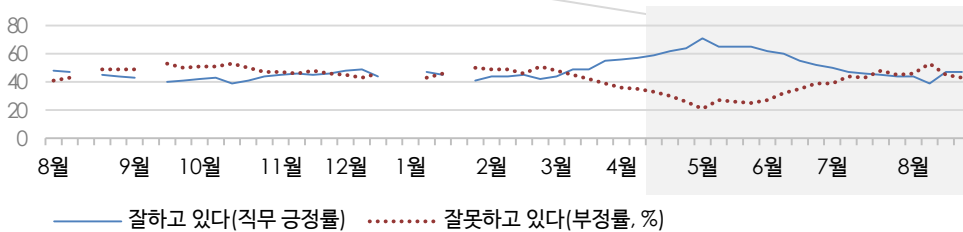
매주 화~목 조사 | 휴대전화 RDD 조사(집전화 RDD 보완) | 매주 유효표본 약 1,000명 | 표본오차 ±3.1%포인트(95% 신뢰수준) | 최근 20주 평균 응답률 13%

질문 귀하는 문재인 대통령이 대통령으로서의 직무를 잘 수행하고 있다고 보십니까, 아니면 잘못 수행하고 있다고 보십니까? (긍정/부정을 답하지 않은 경우 재질문)
 굳이 말씀하신다면, '잘하고 있다'와 '잘못하고 있다' 중 어느 쪽입니까?

◎ 대통령 직무 수행 평가 - 최근 20주



◎ 대통령 직무 수행 평가 - 2019/2020년



*2019년 8월 3주, 9월 2주(추석), 12월 4주, 2020년 1월 1주(연말연시), 4주(설) 조사 쉽
 *한국갤럽 데일리 오피니언 제416호 www.gallup.co.kr

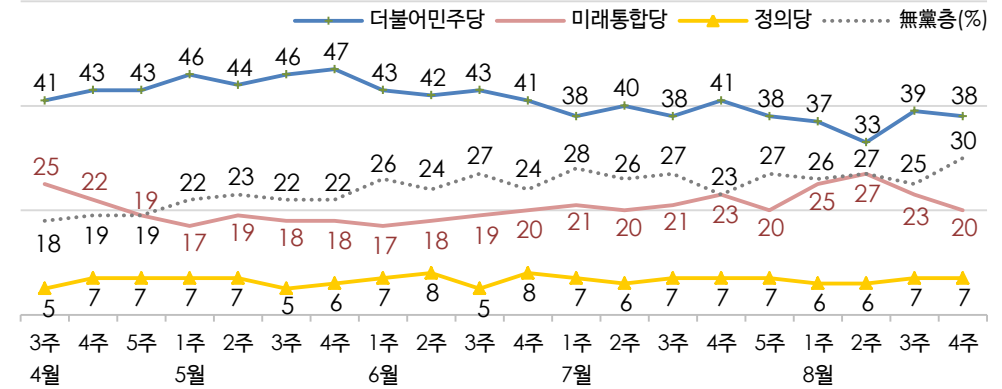
질문 현재 우리나라에는

(2019년까지) (더불어민주당, 민주평화당, 바른미래당, 우리공화당, 자유한국당, 정의당: 순서 로테이션) 등의 정당이 있습니다. 귀하는 이 중 어느 정당을 지지하십니까?

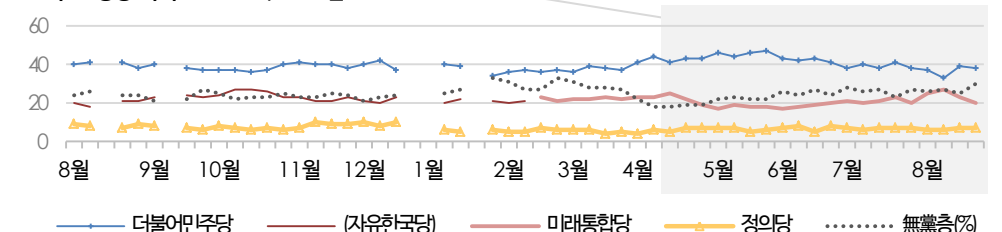
(2020년부터) 귀하는 다음 중 어느 정당 또는 단체를 지지하십니까? 보기를 순환하여 불러드리겠습니다. ('모름/없음'인 경우 재질문) 그럼, 본인 성향은 어느 정당/단체에 조금이라도 더 가깝습니까?

*4월 4주부터 원내 2인 이상 정당 기준 보기 제시

◎ 정당 지지도 - 최근 20주



◎ 주요 정당 지지도 - 2019/2020년



*무당(無黨)층='현재 지지하는 정당 없음/모름/응답거절'

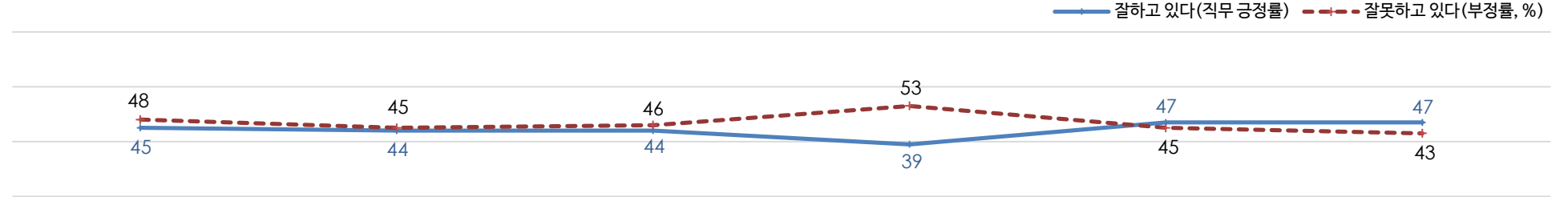
*2019년 8월 3주, 9월 2주(추석), 12월 4주, 2020년 1월 1주(연말연시), 4주(설) 조사 쉽

*한국갤럽 데일리 오피니언 제416호 www.gallup.co.kr

최근 6주간 대통령 직무 수행 평가와 주요 정치 이슈

질문) 귀하는 문재인 대통령이 대통령으로서의 직무를 잘 수행하고 있다고 보십니까, 혹은 잘못 수행하고 있다고 보십니까?
(긍정/부정을 답하지 않은 경우 재질문) 굳이 말씀하신다면, '잘하고 있다'와 '잘못하고 있다' 중 어느 쪽입니까?

◎ 대통령 직무 수행 평가 - 최근 6주



7월 4주(21~23일)	5주(28~30일)	8월 1주(4~6일)	2주(11~13일)	3주(18~20일)	4주(25~27일)
20 文, '그린벨트 보존' - 수도권 공공시설 운영 재개 21 文, 8.17 임시공휴일 지정 - 박주민, 당 대표 경선 출마 선언 - 여권, '행정수도 이전론' 제기 - 용인 물류센터 화재 22 포천 군부대 집단 감염 발생 23 당정, 공공의대 설립 정원 확대 - 추미에 탄핵안 국회 본회의 부결 - 2분기 실질 GDP -3.3% 24 부산 등 폭우 피해 - 청와대 비서진 인사 * 수돗물 유출 피해 지역 확산 * 내년 서울 부산 보궐선거 여당 후보 공천 여부 공방 * 美 국방, 주한미군 철수설 일축 * 美, 중국에 총영사관 폐쇄 요구 / 양국 갈등 첨예화 * 국회 교섭단체 대표 연설 / 인사청문회 / 대정부 질문	25 부동산 대책 피해자 촛불집회 26 프로야구 관중 입장 시작 - 군, 탈북민 월북 공식 확인 27 국정원장 후보 박지원 인사청문회 28 한미 미사일 지침 개정, 고체연료 사용 제한 해제 29 민간택지 분양가 상한제 시행 - 국회 운영위, '공수처 후속 3법' 의결 / 통합당 반발 표결 불참 30 '임대차 3법' 국회 본회의 통과 - '국정원→대외안보정보원' 변경 - 인권위, 박원순 의측 직권조사 - 정부, 대기업 CVC 제한적 허용 - 대전 등 폭우 피해 * 민주당, TF 구성 등 행정수도 이전 논의 공론화 * 부산 인천 입항 선원 다수 감염, 지역 감염 비중 감소	1 의료계, 공공의대 설립 정원 확대 반대 집단 휴진 예고 3 文, 이번 주 휴가 계획 취소 - 윤석열 '독재 배격' 발언 파문 4 공공참여형 고밀 재건축 등 수도권 주택 공급 대책 발표 - 부동산 3법 공수처 후속법 국회 본회의 통과 / 통합당 불참 5 당정, 전월세전환율 인하 검토 - 류호정 '원피스 등원' 논란 6 통일부장관, '北 황강댐 무단 방류' 유감 / WFP 대북 지원 결정 7 청와대 참모진 6명 사의 표명 * 통합당 윤희숙 '임대차 3법' 비판 연설에 여야 공방 * 민주당 대표 최고위원 후보 지역 순회 합동연설회 * 중부 폭우 피해 지역 확산	10 생계급여 부양의무자 기준 2022년까지 단계적 폐지 12 4차 추경 편성 보류 - 文, 집중호우 피해 현장 방문 13 최재성 정무수석 등 청와대 신임 수석 업무 시작 / 노영민 비서실장 김외숙 인사수석 유임 - 특별재난지역 추가 지정 - 서울시, 8·15 집회 금지 행정명령 - 통합당, 10대 정책 개정안 발표 * 코로나 지역감염 재확산 * 수해와 4대강 태양광 관련성 공방 * 의료계, 공공의대 설립 정원 확대 반대 집단 휴진 예고	15 전광훈 주도 광화문 집회 - 김원웅 광복회장 기념사 파문 16 서울-경기 거리두기 2단계로 격상 - 文, '방역 방해 위법 행동 엄단' 17 민주당, 국회 세종 이전 추진 18 8월 임시국회 시작 - 통합당, '전광훈 무관, 엄중 처벌' - 김대중 전 대통령 11주기 추도식 - 한교총 등 계신교계, 교회 감염 확산 사과 - 온라인 예배 촉구 - 경기도 전역 마스크 착용 의무화 19 인천 거리두기 2단계로 격상 - 전월세 전환율 4→2.5% 하향 - 김종인, 5·18 모역 참배 사죄 20 이낙연 자가격리, TV토론 취소 21 올해 예비군 소집 훈련 전면 취소 - 전공의 순차적 집단 휴진 시작, 코로나 진료 필수 업무는 협조 * 수도권 교회 중심 확진자 급증 * 미국, 화웨이 추가 제재	23 거리두기 2단계 전국 확대 24 文, '2단계 방역 협조' 강조 26 수도권 전 학교 원격수업 전환 - 의사협회 2차 집단 휴진 - 수도권 전공의 전임의 복귀 명령 - 文, '의료계-민노총 엄정 대응' - 여당 지도부 자가격리, 여야 국회 일정 취소 27 文, 교회 지도자 간담회 / 의료 파업 재차 경고 - 한은, 올해 성장률 전망치 하향 (-0.2% → -1.3%) - 금융위, 공매도 금지 6개월 연장 * 여당 전당대회 온라인 투표 진행 * 2차 재난지원금 지급 논의 * 21~27 일일 확진자 평균 337명, 거리두기 3단계 적용 여부 검토

대통령 직무 수행 평가 - 최근 6개월 추이 / 상세 결과

2020년 (최근 6개월)	조사완료 사례수 (명)	대통령 직무 수행 평가			
		잘하고 있다	잘못하고 있다	어느 쪽도 아니다	모름/ 응답거절
02월 4주(25~27)	1,001	42%	51%	3%	3%
03월 1주(03~05)	1,000	44%	48%	3%	5%
03월 2주(10~12)	1,001	49%	45%	3%	3%
03월 3주(17~19)	1,000	49%	42%	4%	5%
03월 4주(24~26)	1,001	55%	39%	3%	3%
04월 1주(31~02)	1,002	56%	36%	4%	4%
04월 2주(07~08)	1,000	57%	35%	5%	3%
04월 3주(13~14)	1,004	59%	33%	4%	4%
04월 4주(21~23)	1,001	62%	30%	3%	5%
04월 5주(28~29)	1,000	64%	26%	4%	6%
05월 1주(06~07)	1,004	71%	21%	3%	5%
05월 2주(12~14)	1,000	65%	27%	3%	5%
05월 3주(19~21)	1,000	65%	26%	5%	4%
05월 4주(26~28)	1,002	65%	25%	5%	5%
06월 1주(02~04)	1,001	62%	27%	5%	6%
06월 2주(09~11)	1,000	60%	32%	5%	4%
06월 3주(16~18)	1,001	55%	35%	4%	6%
06월 4주(23~25)	1,001	52%	39%	4%	5%
07월 1주(30~02)	1,000	50%	39%	5%	6%
07월 2주(07~09)	1,001	47%	44%	5%	4%
07월 3주(14~16)	1,001	46%	43%	5%	7%
07월 4주(21~23)	1,000	45%	48%	3%	4%
07월 5주(28~30)	1,001	44%	45%	3%	7%
08월 1주(04~06)	1,000	44%	46%	4%	6%
08월 2주(11~13)	1,001	39%	53%	3%	5%
08월 3주(18~20)	1,002	47%	45%	4%	4%
08월 4주(25~27)	1,002	47%	43%	4%	5%

질문 귀하는 문재인 대통령이 대통령으로서의 직무를 잘 수행하고 있다고 보십니까,
아니면 잘못 수행하고 있다고 보십니까? (긍정/부정을 답하지 않은 경우 재질문)
굳이 말씀하신다면, '잘하고 있다'와 '잘못하고 있다' 중 어느 쪽입니까?

	2020년 8월 4주 (25~27일)	조사완료 사례수 (명)	가중적용 사례수 (명)	대통령 직무 수행 평가			
				잘하고 있다	잘못하고 있다	어느 쪽도 아니다	모름/ 응답거절
	전체	1,002	1,000	47%	43%	4%	5%
지역별	서울	191	193	51%	41%	4%	4%
	인천/경기	313	309	46%	45%	5%	4%
	강원	30	30	-	-	-	-
	대전/세종/충청	105	105	51%	41%	6%	3%
	광주/전라	100	99	68%	24%	3%	4%
	대구/경북	99	99	26%	61%	5%	8%
	부산/울산/경남	152	153	45%	46%	3%	7%
	제주	12	13	-	-	-	-
	성별	남성	504	496	43%	49%	5%
여성		498	504	52%	38%	4%	7%
연령별	18~29세	147	181	40%	45%	4%	12%
	30대	149	159	54%	39%	2%	5%
	40대	197	190	59%	35%	3%	3%
	50대	207	197	47%	49%	4%	0%
	60대 이상	302	272	41%	46%	7%	6%
주요 지지정당별	더불어민주당	383	380	80%	14%	3%	2%
미래통합당	정의당	211	204	7%	89%	4%	2%
	정의당	64	68	58%	38%	3%	1%
	무당(無黨)층	290	295	30%	51%	7%	13%
직업별	농/임/어업	30	27	-	-	-	-
	자영업	156	149	40%	56%	3%	1%
	기능노무/서비스	136	132	51%	39%	6%	4%
	사무/관리	315	330	55%	39%	3%	4%
	전업주부	164	153	53%	36%	5%	5%
	학생	62	76	35%	48%	3%	14%
	무직/은퇴/기타	139	132	36%	48%	9%	7%
생활수준별	상/중상	140	145	44%	52%	2%	2%
	중	424	432	52%	41%	4%	4%
	중하	257	255	46%	45%	5%	4%
	하	158	147	40%	42%	8%	10%
성향별	보수	240	238	21%	73%	3%	3%
	중도	294	293	45%	47%	6%	2%
	진보	307	313	74%	21%	2%	3%
	모름/응답거절	161	157	39%	36%	8%	17%

*50사례 미만은 수치 제시하지 않음. 한국갤럽 데일리 오피니언 제416호 www.gallup.co.kr

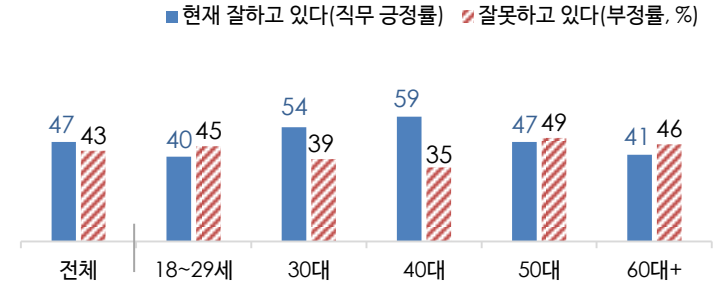
대통령 직무 수행 평가 이유

질문) 어떤 점에서 (잘하고/잘못하고 있다고) 생각하시는지 한 가지만 구체적으로 말씀해 주십시오.(자유응답)

대통령 직무 수행 긍정 평가 이유 2020년 8월 25~27일 (긍정 평가자 475명)		대통령 직무 수행 부정 평가 이유 8월 25~27일 (부정 평가자 431명)	
코로나19 대처 (+7)	44%	부동산 정책 (-11)	22%
최선을 다함/열심히 한다	9%	경제/민생 문제 해결 부족 (+4)	11%
전반적으로 잘한다	6%	독단적/일방적/편파적 (+5)	10%
서민 위한 노력	4%	코로나19 대처 미흡 (+4)	10%
복지 확대	4%	전반적으로 부족하다 (-3)	9%
국민 입장을 생각한다	3%	공정하지 못함/내로남불	3%
부동산 정책	3%	북한 관계	3%
주관·소신 있다	2%	인사(人事) 문제	3%
기본에 충실/원칙대로 함/공정함	2%	주관·소신 부족/여론에 휘둘림 (+3)	3%
안전/사건사고 대처	2%	소통 미흡	2%
전 정권보다 낫다	1%	국론 분열/갈등	2%
권위적이지 않다/소탈하다/검소하다	1%	의료 정책	2%
정직함/솔직함/투명함	1%	신뢰할 수 없음/비호감	2%
외교/국제 관계	1%	과도한 복지	2%
안정감/나라가 조용함	1%	일자리 문제/고용 부족	2%
북한 관계	1%	리더십 부족/무능하다	2%
경제 정책	1%	외교 문제	1%
소통	1%	세금 인상	1%
기타	3%	국민 생각과 동떨어짐	1%
모름/응답거절	11%	국고/재정 낭비	1%
		여야 갈등/협치 부족	1%
		기타	2%
		모름/응답거절	5%

*(+/-) 표시는 지난주 대비 증감폭이
±3%포인트 이상인 항목(단위: %포인트)
*한국갤럽 데일리 제416호 www.gallup.co.kr

◎ 대통령 직무 수행 평가: 연령별 - 2020년 8월 4주(25~27일)



*성·연령별 대통령 직무 수행 평가. 정당 지지도는 매월 말 공개하는 월 통합 자료 참조
*전국 성인 1,002명 전화조사. 한국갤럽 데일리 오피니언 제416호 www.gallup.co.kr

정당 지지도 - 최근 6개월 추이

2020년 (최근 6개월)	조사완료 사례수 (명)	현재 지지하는 정당 (정당 지지도)						
		국민의당	더불어 민주당	미래 통합당	열린 민주당	정의당	기타	무당층 無黨層
02월 4주(25~27)	1,001	2%	37%	21%		6%	2%	33%
03월 1주(03~05)	1,000	2%	36%	22%		6%	3%	31%
03월 2주(10~12)	1,001	3%	39%	22%		6%	2%	28%
03월 3주(17~19)	1,000	3%	38%	23%	1%	4%	3%	28%
03월 4주(24~26)	1,001	4%	37%	22%	2%	5%	3%	27%
04월 1주(31~02)	1,002	4%	41%	23%	2%	4%	3%	22%
04월 2주(07~08)	1,000	3%	44%	23%	3%	6%	3%	18%
04월 3주(13~14)	1,004	4%	41%	25%	3%	5%	4%	18%
04월 4주(21~23)	1,001	3%	43%	22%	4%	7%	2%	19%
04월 5주(28~29)	1,000	5%	43%	19%	4%	7%	3%	19%
05월 1주(06~07)	1,004	3%	46%	17%	4%	7%	2%	22%
05월 2주(12~14)	1,000	3%	44%	19%	4%	7%	2%	23%
05월 3주(19~21)	1,000	3%	46%	18%	4%	5%	1%	22%
05월 4주(26~28)	1,002	3%	47%	18%	3%	6%	1%	22%
06월 1주(02~04)	1,001	4%	43%	17%	3%	7%	0%	26%
06월 2주(09~11)	1,000	3%	42%	18%	5%	8%	1%	24%
06월 3주(16~18)	1,001	3%	43%	19%	3%	5%	1%	27%
06월 4주(23~25)	1,001	3%	41%	20%	4%	8%	1%	24%
07월 1주(30~02)	1,000	3%	38%	21%	3%	7%	1%	28%
07월 2주(07~09)	1,001	4%	40%	20%	2%	6%	1%	26%
07월 3주(14~16)	1,001	4%	38%	21%	3%	7%	1%	27%
07월 4주(21~23)	1,000	3%	41%	23%	2%	7%	1%	23%
07월 5주(28~30)	1,001	5%	38%	20%	3%	7%	1%	27%
08월 1주(04~06)	1,000	3%	37%	25%	2%	6%	1%	26%
08월 2주(11~13)	1,001	3%	33%	27%	3%	6%	1%	27%
08월 3주(18~20)	1,002	4%	39%	23%	3%	7%	1%	25%
08월 4주(25~27)	1,002	2%	38%	20%	2%	7%	0%	30%

*한국갤럽 데일리 오피니언 제416호 www.gallup.co.kr

정당 지지도 - 상세 결과

질문) 귀하는 다음 중 어느 정당을 지지하십니까? 보기를 순환하여 불러드리겠습니다.

(‘모름/없음’인 경우 재질문) 그럼, 본인 성향은 어느 정당에 조금이라도 더 가깝습니까?

- 국민의당/더불어민주당/미래통합당/열린민주당/정의당, 그 외 정당(자유응답), 없다

2020년 8월 4주 (25~27일)	조사완료 사례수 (명)	가중적용 사례수 (명)	정당 지지도 (현재 지지하는 정당)							없음	모름 응답 거절
			국민의당	더불어 민주당	미래 통합당	열린 민주당	정의당	기타	무당층 無黨層		
전체	1,002	1,000	2%	38%	20%	2%	7%	0%	30%	25%	5%
지역별											
서울	191	193	3%	37%	20%	4%	7%		29%	25%	3%
인천/경기	313	309	2%	39%	18%	3%	8%	0%	30%	26%	4%
강원	30	30	-	-	-	-	-	-	-	-	-
대전/세종/충청	105	105	2%	46%	22%	1%	4%	1%	25%	19%	6%
광주/전라	100	99	1%	60%	4%	3%	10%		23%	20%	2%
대구/경북	99	99	5%	17%	37%	1%	4%	1%	36%	26%	10%
부산/울산/경남	152	153	1%	33%	23%	1%	8%		33%	26%	6%
제주	12	13	-	-	-	-	-	-	-	-	-
성별											
남성	504	496	3%	36%	23%	3%	7%	0%	28%	25%	3%
여성	498	504	2%	40%	18%	2%	7%	1%	31%	25%	6%
연령별											
18~29세	147	181	2%	28%	12%	1%	12%	1%	44%	39%	5%
30대	149	159	4%	43%	13%	2%	7%		31%	23%	8%
40대	197	190	1%	46%	17%	4%	8%	0%	23%	22%	1%
50대	207	197	3%	40%	26%	3%	5%	1%	22%	20%	2%
60대 이상	302	272	3%	35%	28%	2%	4%		29%	22%	7%
직업별											
농/임/어업	30	27	-	-	-	-	-	-	-	-	-
자영업	156	149	2%	37%	26%	2%	4%		28%	25%	3%
기능노무/서비스	136	132	1%	43%	19%	2%	4%	1%	29%	24%	5%
사무/관리	315	330	3%	44%	16%	2%	9%	0%	25%	22%	4%
전업주부	164	153	2%	41%	23%	3%	4%	1%	27%	20%	7%
학생	62	76	3%	21%	15%	2%	14%		45%	40%	5%
무직/은퇴/기타	139	132	3%	26%	24%	3%	6%	1%	36%	30%	6%
생활 수준별											
상/중상	140	145	4%	33%	20%	3%	13%	1%	27%	24%	3%
중	424	432	2%	40%	21%	3%	6%	0%	28%	24%	4%
중하	257	255	3%	43%	20%	2%	8%	0%	23%	21%	2%
하	158	147	2%	28%	23%	1%	2%		44%	33%	11%
성향별											
보수	240	238	3%	17%	51%	1%	4%	1%	24%	21%	2%
중도	294	293	4%	40%	16%	2%	7%		31%	29%	2%
진보	307	313	2%	59%	5%	5%	11%	0%	18%	15%	3%
모름/응답거절	161	157	1%	25%	13%	1%	2%	1%	58%	42%	16%
대통령 직무											
긍정 평가자	472	475	1%	64%	3%	4%	8%	0%	18%	15%	3%
부정 평가자	436	431	4%	12%	42%	0%	6%	1%	35%	31%	4%

*50사례 미만은 수치 제시하지 않음. 한국갤럽 데일리 오피니언 제416호 www.gallup.co.kr

질문 코로나19 장기화에 따라, 2차 재난지원금 지급 여부가 논의 중입니다.

귀하는 2차 재난지원금과 관련해 다음 중 어느 의견에 더 공감하십니까? (순서 로테이션 제시)

- 소득에 상관없이 전 국민에게 지급하는 것이 좋다 /

소득 수준을 고려하여 선별적으로 지급하는 것이 좋다 / 지급하지 않는 것이 좋다

2차 재난지원금 지급

2020년 8월 4주 (25~27일)	조사완료 사례수 (명)	가중적용 사례수 (명)	2차 재난지원금			
			전 국민 지급	소득 고려 선별 지급	지급하지 말아야	모름/ 응답거절
전체	1,002	1,000	33%	44%	21%	2%
지역별						
서울	191	193	27%	52%	19%	1%
인천/경기	313	309	38%	40%	20%	2%
강원	30	30	-	-	-	-
대전/세종/충청	105	105	35%	46%	17%	2%
광주/전라	100	99	27%	47%	23%	3%
대구/경북	99	99	33%	42%	24%	1%
부산/울산/경남	152	153	32%	39%	27%	2%
제주	12	13	-	-	-	-
성별						
남성	504	496	37%	43%	19%	1%
여성	498	504	29%	45%	23%	3%
연령별						
18~29세	147	181	41%	43%	15%	1%
30대	149	159	31%	45%	24%	1%
40대	197	190	41%	33%	25%	2%
50대	207	197	30%	45%	24%	2%
60대 이상	302	272	26%	51%	19%	4%
주요 지지 정당별						
더불어민주당	383	380	36%	49%	15%	1%
미래통합당	211	204	24%	44%	32%	0%
정의당	64	68	43%	45%	13%	
무당(無黨)층	290	295	33%	38%	24%	5%
직업별						
농/임/어업	30	27	-	-	-	-
자영업	156	149	30%	43%	27%	1%
기능노무/서비스	136	132	39%	39%	20%	1%
사무/관리	315	330	37%	42%	20%	1%
전업주부	164	153	28%	45%	22%	5%
학생	62	76	48%	36%	15%	1%
무직/은퇴/기타	139	132	24%	54%	18%	4%
생활 수준별						
상/중상	140	145	31%	42%	25%	2%
중	424	432	35%	44%	21%	1%
중하	257	255	35%	42%	23%	1%
하	158	147	27%	52%	17%	4%
성향별						
보수	240	238	27%	41%	31%	1%
중도	294	293	34%	46%	20%	1%
진보	307	313	40%	45%	15%	1%
모름/응답거절	161	157	27%	41%	22%	9%
대통령 직무						
긍정 평가자	472	475	39%	45%	14%	2%
부정 평가자	436	431	26%	42%	30%	1%

*2020년 5월 6~7일, 전 국민 긴급재난지원금 지급 결정: '잘한 일' 73%, '잘못한 일' 18%

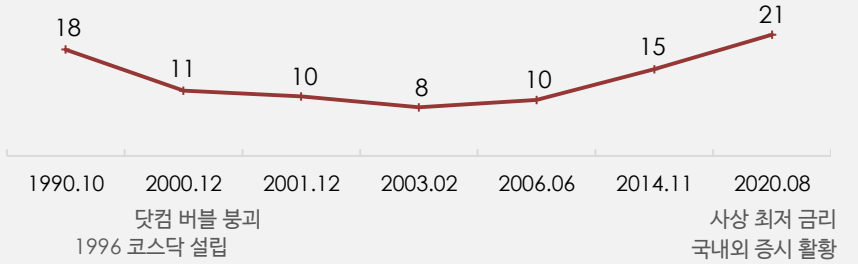
*50사례 미만은 수치 제시하지 않음. 한국갤럽 데일리 오피니언 제416호 www.gallup.co.kr

질문) 귀하는 현재 주식을 투자하고 계십니까? 편드는 제외하고 말씀해 주십시오.

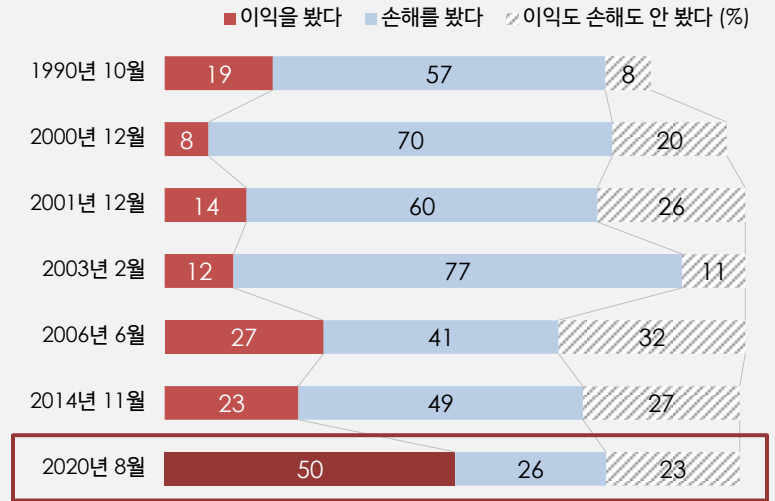
2020년 8월 4주 (25~27일)	조사완료 사례수 (명)	가중적용 사례수 (명)	현재 주식 투자 여부	
			하고 있다	하고 있지 않다
전체	1,002	1,000	21%	79%
지역별				
서울	191	193	26%	74%
인천/경기	313	309	21%	79%
강원	30	30	-	-
대전/세종/충청	105	105	22%	78%
광주/전라	100	99	16%	84%
대구/경북	99	99	17%	83%
부산/울산/경남	152	153	21%	79%
제주	12	13	-	-
성별				
남성	504	496	25%	75%
여성	498	504	17%	83%
연령별				
18~29세	147	181	12%	88%
30대	149	159	29%	71%
40대	197	190	31%	69%
50대	207	197	28%	72%
60대 이상	302	272	10%	90%
성/연령별				
남성 18~29세	82	95	14%	86%
남성 30대	82	82	36%	64%
남성 40대	99	97	36%	64%
남성 50대	108	99	26%	74%
남성 60대 이상	133	123	18%	82%
여성 18~29세	65	86	11%	89%
여성 30대	67	77	21%	79%
여성 40대	98	94	26%	74%
여성 50대	99	98	30%	70%
여성 60대 이상	169	149	5%	95%
직업별				
농/임/어업	30	27	-	-
자영업	156	149	22%	78%
기능노무/서비스	136	132	17%	83%
사무/관리	315	330	32%	68%
전업주부	164	153	17%	83%
학생	62	76	7%	93%
무직/은퇴/기타	139	132	12%	88%
생활 수준별				
상/중상	140	145	36%	64%
중	424	432	24%	76%
중하	257	255	16%	84%
하	158	147	9%	91%
성향별				
보수	240	238	22%	78%
중도	294	293	24%	76%
진보	307	313	25%	75%
모름/응답거절	161	157	8%	92%

주식 투자

◎ '현재 주식을 투자하고 있다' 1990-2020 (%)



◎ 주식 투자자의 현재(올해) 손익 1990-2020



질문) (현재 주식 투자자에게만) 올해 주식에서 이익을 보셨습니까, 손해를 보셨습니까?

*2006년 이전은 전국(제주 제외) 성인 1,500명 면접조사, 2014년 이후는 약 1,000명 전화조사

*한국갤럽 데일리 오피니언 제416호 www.gallup.co.kr

질문) 귀하는 향후 1년 내에 주식 투자를 하실 의향이 있습니까, 없습니까? (4점 척도)

2020년 8월 4주 (25~27일)	조사완료 사례수 (명)	가중적용 사례수 (명)	향후 1년 주식 투자 의향					
			의향 있다 (계)			별로 없다	전혀 없다	모름/ 응답거절
				많이 있다	어느정도			
전체	1,002	1,000	26%	10%	16%	11%	61%	2%
지역별								
서울	191	193	31%	9%	22%	15%	52%	2%
인천/경기	313	309	28%	9%	19%	11%	59%	2%
강원	30	30	-	-	-	-	-	-
대전/세종/충청	105	105	27%	14%	12%	7%	63%	3%
광주/전라	100	99	21%	6%	14%	12%	62%	5%
대구/경북	99	99	25%	10%	16%	9%	65%	
부산/울산/경남	152	153	21%	9%	12%	12%	66%	2%
제주	12	13	-	-	-	-	-	-
성별								
남성	504	496	30%	13%	17%	11%	56%	2%
여성	498	504	22%	6%	16%	11%	65%	2%
연령별								
18~29세	147	181	26%	8%	17%	16%	56%	2%
30대	149	159	36%	17%	19%	13%	46%	4%
40대	197	190	35%	15%	20%	9%	55%	1%
50대	207	197	30%	8%	22%	12%	57%	1%
60대 이상	302	272	11%	3%	8%	7%	79%	3%
직업별								
농/임/어업	30	27	-	-	-	-	-	-
자영업	156	149	25%	11%	15%	10%	62%	2%
기능노무/서비스	136	132	26%	9%	17%	12%	62%	1%
사무/관리	315	330	38%	12%	25%	14%	47%	2%
전업주부	164	153	21%	9%	12%	6%	69%	4%
학생	62	76	16%	8%	7%	17%	64%	4%
무직/은퇴/기타	139	132	12%	5%	8%	8%	77%	3%
생활 수준별								
상/중상	140	145	42%	18%	24%	13%	43%	2%
중	424	432	27%	8%	19%	13%	58%	2%
중하	257	255	26%	11%	14%	11%	62%	2%
하	158	147	9%	3%	6%	5%	82%	4%
성향별								
보수	240	238	24%	11%	13%	11%	62%	2%
중도	294	293	30%	9%	20%	12%	57%	2%
진보	307	313	33%	12%	22%	14%	51%	2%
모름/응답거절	161	157	7%	3%	3%	4%	84%	5%
현재								
하고 있다	211	211	78%	35%	44%	9%	10%	4%
주식 투자 하고 있지 않다	791	789	12%	3%	9%	12%	74%	2%
올해								
이익 봤다	103	106	88%	43%	44%	7%	4%	2%
주식 투자 손해 봤다	57	54	60%	17%	43%	13%	23%	4%
손익 손익 없었다	49	49	77%	35%	42%	8%	8%	7%
향후1년								
좋아질 것	98	98	26%	10%	16%	11%	60%	3%
경기 전망 나빠질 것	641	641	24%	10%	14%	11%	62%	3%
비슷할 것	207	208	33%	9%	25%	15%	51%	1%

*50사례 미만은 수치 제시하지 않음. 한국갤럽 데일리 오피니언 제416호 www.gallup.co.kr

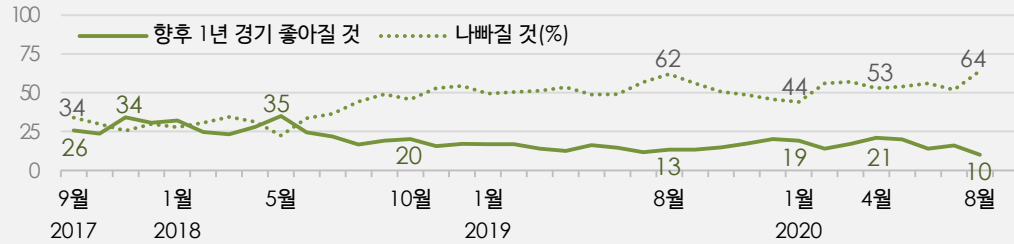
(참고) 한국인의 내년 경제 전망 - 1979~2019 과거 41년간 연도별

조사 시기 (매년 말)	경기(景氣)			살림살이			국제분쟁 증감			증가할것 (2)	감소할것 (1)	N.Score (1)-(2)	실업자 증감			노사분쟁 증감			조사 시기 (매년 말)
	좋아질것 (1)	나빠질것 (2)	N.Score (1)-(2)	좋아질것 (1)	나빠질것 (2)	N.Score (1)-(2)	증가할것 (2)	감소할것 (1)	N.Score (1)-(2)				증가할것 (2)	감소할것 (1)	N.Score (1)-(2)	증가할것 (2)	감소할것 (1)	N.Score (1)-(2)	
1979년	49%	12%	37	60%	13%	47	23%	11%	-12	← 석유 파동, 10·26, 12·12	25%	23%	-2	7%	31%	24	1979년		
1980년	49%	27%	22	51%	31%	20	47%	10%	-37	← 5·18, 언론통폐합	52%	26%	-26	21%	43%	22	1980년		
1981년	38%	30%	8	44%	15%	29	53%	11%	-42	← 올림픽·아시안게임 유치	42%	26%	-16	40%	21%	-19	1981년		
1982년	48%	16%	32	45%	8%	37	49%	12%	-37	← 통금 해제, 프로야구 출범	26%	28%	2	24%	27%	3	1982년		
1983년	69%	6%	63	66%	5%	61	56%	15%	-41	← KAL기 피격	33%	32%	-1	24%	29%	5	1983년		
1984년	43%	6%	37	56%	9%	47	39%	14%	-25		55%	17%	-38	35%	18%	-17	1984년		
1985년	41%	18%	23	51%	15%	36	42%	14%	-28	← 남북 이산가족 첫 상봉	60%	16%	-44	37%	18%	-19	1985년		
1986년	48%	7%	41	56%	6%	50	46%	5%	-41	← 서울아시안게임	53%	19%	-34	49%	12%	-37	1986년		
1987년	44%	19%	25	58%	8%	50	31%	17%	-14	← 대통령 직선제 부활	52%	17%	-35	19%	45%	26	1987년		
1988년	60%	12%	48	62%	7%	55	19%	31%	12	← 서울올림픽	43%	27%	-16	29%	37%	8	1988년		
1989년	40%	32%	8	56%	10%	46	28%	34%	6	← 해외여행 자유화	74%	10%	-64	38%	33%	-5	1989년		
1990년	25%	48%	-23	43%	23%	20	33%	28%	-5	← 독일 통일	75%	10%	-65	31%	36%	5	1990년		
1991년	21%	53%	-32	39%	22%	17	34%	32%	-2	← 남북한 UN 동시 가입	67%	14%	-53	23%	48%	25	1991년		
1992년	31%	28%	3	35%	15%	20	34%	26%	-8	← 경부고속철도 착공	64%	14%	-50	20%	43%	23	1992년		
1993년	45%	18%	27	45%	9%	36	32%	19%	-13	← 금융실명제, EU 출범	62%	15%	-47	15%	48%	33	1993년		
1994년	45%	17%	28	47%	9%	38	41%	17%	-24	← 김일성 사망, 인터넷 상용화	48%	21%	-27	21%	40%	19	1994년		
1995년	34%	31%	3	49%	12%	37	37%	20%	-17	← 부동산실명제	53%	17%	-36	34%	27%	-7	1995년		
1996년	19%	40%	-21	27%	22%	5	40%	11%	-29	← 코스닥 설립	69%	7%	-62	33%	23%	-10	1996년		
1997년	16%	60%	-44	16%	44%	-28	37%	11%	-46	← IMF 외환 위기	88%	4%	-84	21%	46%	25	1997년		
1998년	28%	38%	-10	24%	30%	-6	14%	34%	20	← 정주영 소떼 방북	70%	12%	-58	28%	32%	4	1998년		
1999년	42%	16%	26	32%	16%	16	36%	12%	-24	← 코스닥 급등	25%	40%	15	29%	20%	-9	1999년		
2000년	7%	73%	-66	17%	43%	-26	40%	10%	-30	← 닷컴 버블 붕괴	88%	5%	-83	66%	7%	-59	2000년		
2001년	21%	41%	-20	25%	27%	-2	42%	12%	-30	← 미국 9·11 테러	64%	13%	-51	45%	10%	-35	2001년		
2002년	22%	57%	-35	33%	30%	3	62%	15%	-47	← 한일월드컵, 신용카드 대란	66%	15%	-51	59%	17%	-42	2002년		
2003년	22%	47%	-25	30%	27%	3	52%	8%	-44	← 이라크 전쟁	65%	11%	-54	56%	10%	-46	2003년		
2004년	9%	62%	-53	14%	45%	-31	47%	6%	-41	← 주5일제 도입	70%	8%	-62	46%	13%	-33	2004년		
2005년	20%	36%	-16	26%	25%	1	38%	10%	-28		53%	13%	-40	40%	10%	-30	2005년		
2006년	10%	51%	-41	23%	30%	-7	42%	7%	-35		66%	8%	-58	39%	10%	-29	2006년		
2007년	25%	28%	-3	29%	20%	9	30%	13%	-17	← 평양 남북정상회담	51%	16%	-35	31%	13%	-18	2007년		
2008년	9%	64%	-55	14%	44%	-30	39%	9%	-30	← 세계 금융 위기	72%	5%	-67	41%	12%	-29	2008년		
2009년	26%	19%	7	26%	15%	11	49%	13%	-36	← 아이폰 국내 출시	42%	15%	-27	43%	19%	-24	2009년		
2010년	21%	27%	-6	26%	20%	6	39%	7%	-32		44%	15%	-29	32%	12%	-20	2010년		
2011년	11%	43%	-32	18%	28%	-10	37%	6%	-31	← 종편 개국, 김정일 사망	54%	7%	-47	38%	8%	-30	2011년		
2012년	12%	40%	-28	17%	27%	-10	31%	4%	-27		48%	10%	-38	28%	9%	-19	2012년		
2013년	21%	24%	-3	21%	16%	5	33%	9%	-24	← 스마트폰 사용률 70% 돌파	41%	16%	-25	25%	13%	-12	2013년		
2014년	15%	37%	-22	20%	25%	-5	29%	7%	-22	← 세월호 참사	48%	10%	-38	31%	9%	-22	2014년		
2015년	16%	34%	-18	21%	25%	-4	36%	6%	-30		44%	13%	-31	30%	9%	-21	2015년		
2016년	4%	66%	-62	11%	42%	-31	51%	4%	-47	← 국정농단 파문, 트럼프 당선	66%	5%	-61	50%	5%	-45	2016년		
2017년	20%	29%	-9	19%	22%	-3	43%	14%	-29	← 탄핵, 조기 대선	40%	20%	-20	31%	19%	-12	2017년		
2018년	11%	53%	-42	11%	41%	-30	38%	11%	-27		53%	10%	-43	44%	9%	-35	2018년		
2019년	10%	46%	-36	12%	29%	-17	43%	11%	-32		50%	12%	-38	42%	13%	-29	2019년		

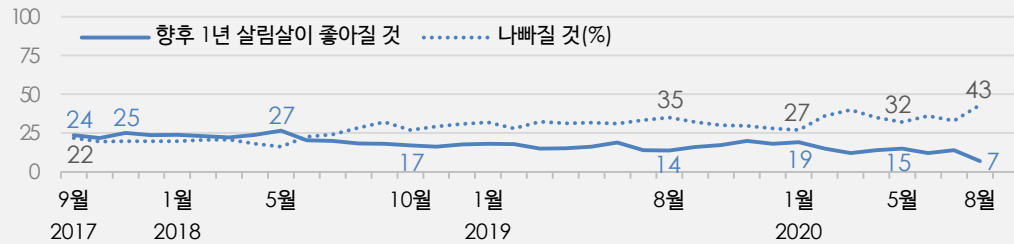
*매년 말 전국(제주 제외) 성인 1,500명 면접조사. Net Score: 순(純)지수, 낙관-비관 격차

*각 항목 전망 '비슷할 것' 포함 3점 척도. 한국갤럽 데일리 오피니언 제416호 www.gallup.co.kr

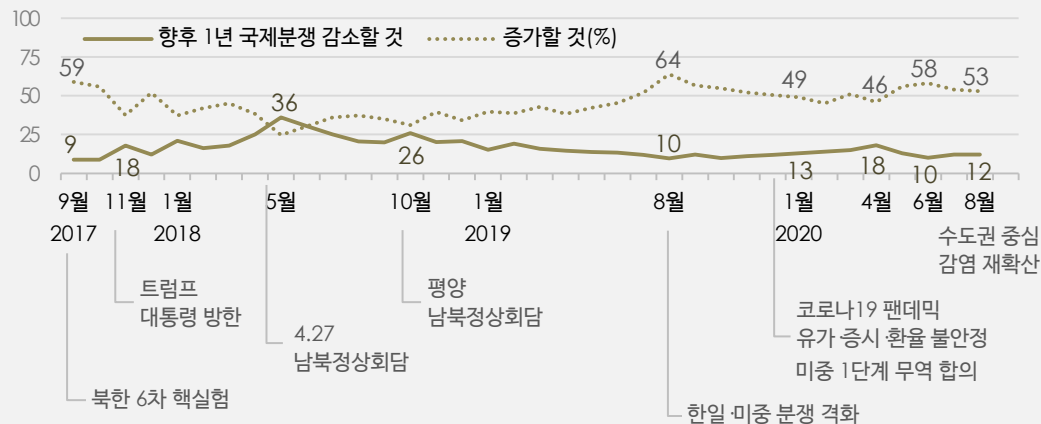
◎ 경기(국가 경제) 전망: 2017.09~2020.08 최근 3년간월별



◎ 살림살이 전망



◎ 국제분쟁 증감 전망



*매일 전국 성인 약 1,000명 전화조사. 각 항목 '비슷하다' 포함 3점 척도. 한국갤럽 데일리 오피니언 제416호

경제 전망: 경기, 살림살이, 국제분쟁 vs 대통령 직무 수행 평가 - 최근 36개월 추이

◎ 향후 1년 경제 전망: 2017.09~2020.08 3년간월별

최근 36개월	경기(景氣)			살림살이			국제분쟁 증감		
	좋아질것 (1)	나빠질것 (2)	N.Score (1)-(2)	좋아질것 (1)	나빠질것 (2)	N.Score (1)-(2)	증가할것 (2)	감소할것 (1)	N.Score (1)-(2)
2017년 9월	26%	34%	-8	24%	22%	2	59%	9%	-50
10월	24%	30%	-6	22%	20%	2	56%	9%	-47
11월	34%	26%	8	25%	20%	5	37%	18%	-19
12월	31%	30%	1	24%	20%	4	52%	12%	-40
2018년 1월	32%	28%	4	24%	20%	4	37%	21%	-16
2월	25%	31%	-6	23%	21%	2	42%	16%	-26
3월	23%	34%	-11	22%	21%	1	45%	18%	-27
4월	28%	31%	-3	24%	18%	6	38%	25%	-13
5월	35%	22%	13	27%	16%	11	25%	36%	11
6월	24%	34%	-10	20%	23%	-3	30%	30%	0
7월	22%	36%	-14	20%	24%	-4	36%	25%	-11
8월	17%	44%	-27	18%	28%	-10	37%	21%	-16
9월	19%	49%	-30	18%	32%	-14	35%	20%	-15
10월	20%	46%	-26	17%	27%	-10	31%	26%	-5
11월	16%	53%	-37	16%	29%	-13	40%	20%	-20
12월	17%	54%	-37	18%	31%	-13	34%	21%	-13
2019년 1월	17%	49%	-32	18%	32%	-14	40%	15%	-25
2월	17%	50%	-33	18%	28%	-10	39%	19%	-20
3월	14%	51%	-37	15%	32%	-17	43%	16%	-27
4월	13%	54%	-41	15%	31%	-16	38%	15%	-23
5월	16%	49%	-33	16%	32%	-16	42%	14%	-28
6월	15%	49%	-34	19%	31%	-12	45%	13%	-32
7월	12%	57%	-45	14%	33%	-19	52%	12%	-40
8월	13%	62%	-49	14%	35%	-21	64%	10%	-54
9월	13%	56%	-43	16%	32%	-16	57%	12%	-45
10월	15%	51%	-36	17%	30%	-13	55%	10%	-45
11월	17%	49%	-32	20%	30%	-10	52%	11%	-41
12월	20%	46%	-26	18%	28%	-10	50%	12%	-38
2020년 1월	19%	44%	-25	19%	27%	-8	49%	13%	-36
2월	14%	56%	-42	15%	36%	-21	45%	14%	-31
3월	17%	57%	-40	12%	40%	-28	51%	15%	-36
4월	21%	53%	-32	14%	35%	-21	46%	18%	-28
5월	20%	54%	-34	15%	32%	-17	56%	13%	-43
6월	14%	56%	-42	12%	36%	-24	58%	10%	-48
7월	16%	52%	-36	14%	33%	-19	54%	12%	-42
8월	10%	64%	-54	7%	43%	-36	53%	12%	-41

*2017년 9월부터 매월 전국 성인 약 1,000명 전화조사. Net Score: 순(純)지수, 낙관-비관 격차
*각 항목 전망 '비슷할 것' 포함 3점 척도. 한국갤럽 데일리 오피니언 제411호 www.gallup.co.kr

(참고) 대통령 직무 수행 평가

대통령 직무 평가			경제 전망 조사 해당 주 기준
긍정 (1)	부정 (2)	N.Score (1)-(2)	
69%	23%	46	2017년 9월 2주(12~14일)
73%	19%	54	10월 2주(10~12일)
74%	18%	56	11월 2주(07~09일)
70%	21%	49	12월 2주(12~14일)
73%	17%	56	2018년 1월 2주(09~11일)
63%	28%	35	2월 2주(06~08일)
71%	22%	49	3월 1주(06~08일)
72%	19%	53	4월 2주(10~12일)
78%	13%	65	5월 2주(08~10일)
75%	16%	59	6월 3주(19~21일)
69%	21%	48	7월 2주(10~12일)
58%	31%	27	8월 2주(07~09일)
49%	42%	7	9월 1주(04~06일)
65%	25%	40	10월 2주(10~11일)
54%	36%	18	11월 2주(06~08일)
49%	41%	8	12월 1주(04~06일)
47%	44%	3	2019년 1월 3주(15~17일)
47%	44%	3	2월 2주(12~14일)
44%	46%	-2	3월 2주(12~14일)
41%	49%	-8	4월 1주(02~04일)
47%	45%	2	5월 2주(07~09일)
46%	46%	0	6월 1주(04~05일)
45%	45%	0	7월 2주(09~11일)
47%	43%	4	8월 2주(06~08일)
41%	50%	-9	9월 4주(24~26일)
44%	47%	-3	10월 5주(29~31일)
46%	46%	0	11월 4주(26~28일)
44%	46%	-2	12월 3주(17~19일)
41%	50%	-9	2020년 1월 5주(28~30일)
42%	51%	-9	2월 4주(25~27일)
55%	39%	16	3월 4주(24~26일)
62%	30%	32	4월 4주(21~23일)
65%	25%	40	5월 4주(26~28일)
52%	39%	13	6월 4주(23~25일)
45%	48%	-3	7월 4주(21~23일)
47%	43%	4	8월 4주(25~27일)

*Net Score: 순(純)지수, 긍정-부정 격차
*직무 평가는 긍 부정 2점 척도

질문) 귀하는 앞으로 1년간 우리나라 경제가 현재에 비해 다음 중 어떠한 것이라고 보십니까?

- 좋아질 것 / 나빠질 것 / 비슷할 것 (순서 로테이션 제시)

2020년 8월 4주 (25~27일)	조사완료 사례수 (명)	가중적용 사례수 (명)	향후 1년 경기(景氣) 전망				Net Score (1)-(2)
			좋아질 것 (1)	나빠질 것 (2)	비슷할 것	모름/ 응답거절	
전체	1,002	1,000	10%	64%	21%	5%	-54
지역별							
서울	191	193	8%	63%	25%	4%	-55
인천/경기	313	309	9%	66%	21%	4%	-57
강원	30	30	-	-	-	-	-
대전/세종/충청	105	105	13%	61%	19%	7%	-48
광주/전라	100	99	11%	55%	28%	7%	-44
대구/경북	99	99	5%	73%	18%	4%	-68
부산/울산/경남	152	153	14%	67%	14%	5%	-53
제주	12	13	-	-	-	-	-
성별							
남성	504	496	14%	61%	22%	3%	-47
여성	498	504	6%	67%	20%	7%	-61
연령별							
18~29세	147	181	8%	60%	30%	3%	-52
30대	149	159	10%	66%	23%	1%	-56
40대	197	190	14%	55%	28%	3%	-41
50대	207	197	9%	73%	14%	5%	-64
60대 이상	302	272	8%	66%	14%	12%	-58
주요 지지 정당별							
더불어민주당	383	380	14%	51%	30%	6%	-37
미래통합당	211	204	3%	85%	9%	2%	-82
정의당	64	68	12%	67%	19%	2%	-55
무당(無黨)층	290	295	8%	66%	18%	8%	-58
직업별							
농/임/어업	30	27	-	-	-	-	-
자영업	156	149	9%	71%	16%	4%	-62
기능노무/서비스	136	132	13%	57%	22%	8%	-44
사무/관리	315	330	11%	65%	24%	0%	-54
전업주부	164	153	5%	70%	17%	8%	-65
학생	62	76	7%	54%	38%	1%	-47
무직/은퇴/기타	139	132	12%	59%	13%	16%	-47
생활 수준별							
상/중상	140	145	14%	66%	18%	2%	-52
중	424	432	9%	62%	27%	3%	-53
중하	257	255	9%	67%	20%	4%	-58
하	158	147	9%	69%	8%	14%	-60
성향별							
보수	240	238	6%	79%	14%	2%	-73
중도	294	293	9%	61%	28%	3%	-52
진보	307	313	14%	59%	23%	4%	-45
모름/응답거절	161	157	10%	58%	14%	18%	-48
대통령 직무							
긍정 평가자	472	475	15%	52%	28%	6%	-37
부정 평가자	436	431	3%	80%	14%	3%	-77
2차 재난 지원금							
전 국민 지급	327	331	15%	58%	24%	3%	-43
소득 선별 지급	440	437	7%	65%	20%	7%	-58
지급하지 말아야	213	211	5%	75%	18%	2%	-70

*Net Score: 순(純)지수, 낙관-비관 격차

*50사례 미만은 수치 제시하지 않음. 한국갤럽 데일리 오피니언 제416호 www.gallup.co.kr

질문) 앞으로 1년간 귀국의 살림살이가 현재에 비해 다음 중 어떠한 것이라고 보십니까?

- 좋아질 것 / 나빠질 것 / 비슷할 것 (순서 로테이션 제시)

2020년 8월 4주 (25~27일)	조사완료 사례수 (명)	가중적용 사례수 (명)	향후 1년 살림살이 전망				Net Score (1)-(2)
			좋아질 것 (1)	나빠질 것 (2)	비슷할 것	모름/ 응답거절	
전체	1,002	1,000	7%	43%	48%	2%	-36
지역별							
서울	191	193	5%	33%	60%	2%	-28
인천/경기	313	309	7%	43%	48%	2%	-36
강원	30	30	-	-	-	-	-
대전/세종/충청	105	105	14%	42%	44%	1%	-28
광주/전라	100	99	9%	41%	48%	2%	-32
대구/경북	99	99	6%	52%	36%	6%	-46
부산/울산/경남	152	153	5%	50%	44%	1%	-45
제주	12	13	-	-	-	-	-
성별							
남성	504	496	9%	42%	47%	2%	-33
여성	498	504	4%	44%	48%	3%	-40
연령별							
18~29세	147	181	6%	33%	57%	4%	-27
30대	149	159	7%	35%	57%	1%	-28
40대	197	190	10%	45%	44%	1%	-35
50대	207	197	7%	52%	40%	2%	-45
60대 이상	302	272	5%	47%	45%	4%	-42
주요 지지 정당별							
더불어민주당	383	380	9%	35%	55%	1%	-26
미래통합당	211	204	4%	57%	37%	2%	-53
정의당	64	68	6%	32%	62%	2%	-26
무당(無黨)층	290	295	6%	50%	40%	4%	-44
직업별							
농/임/어업	30	27	-	-	-	-	-
자영업	156	149	7%	57%	35%	1%	-50
기능노무/서비스	136	132	9%	48%	43%	1%	-39
사무/관리	315	330	9%	39%	52%	1%	-30
전업주부	164	153	4%	44%	47%	6%	-40
학생	62	76	5%	24%	67%	4%	-19
무직/은퇴/기타	139	132	4%	41%	51%	4%	-37
생활 수준별							
상/중상	140	145	11%	24%	63%	2%	-13
중	424	432	6%	38%	54%	1%	-32
중하	257	255	7%	52%	40%	1%	-45
하	158	147	4%	62%	28%	5%	-58
성향별							
보수	240	238	4%	50%	44%	2%	-46
중도	294	293	7%	43%	49%	2%	-36
진보	307	313	9%	36%	54%	2%	-27
모름/응답거절	161	157	8%	45%	38%	9%	-37
대통령 직무							
긍정 평가자	472	475	10%	32%	57%	1%	-22
부정 평가자	436	431	3%	56%	40%	1%	-53
2차 재난 지원금							
전 국민 지급	327	331	9%	38%	51%	2%	-29
소득 선별 지급	440	437	6%	45%	46%	2%	-39
지급하지 말아야	213	211	5%	49%	46%	2%	-44

*Net Score: 순(純)지수, 낙관-비관 격차

*50사례 미만은 수치 제시하지 않음. 한국갤럽 데일리 오피니언 제416호 www.gallup.co.kr

질문) 앞으로 1년간 국제적인 분쟁이 현재에 비해 다음 중 어떠한 것이라고 보십니까?

- 증가할 것 / 감소할 것 / 비슷할 것 (순서 로테이션 제시)

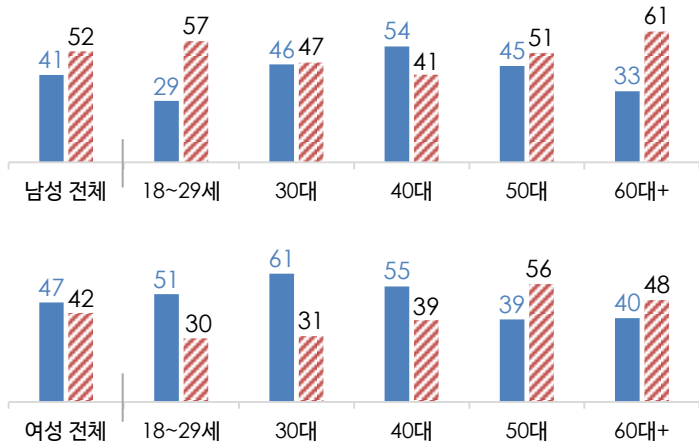
2020년 8월 4주 (25~27일)	조사완료 사례수 (명)	가중적용 사례수 (명)	향후 1년 국제분쟁 증감 전망				Net Score (1)-(2)
			증가할 것 (2)	감소할 것 (1)	비슷할 것	모름/ 응답거절	
전체	1,002	1,000	53%	12%	22%	13%	-41
지역별							
서울	191	193	51%	14%	24%	11%	-37
인천/경기	313	309	53%	10%	26%	10%	-43
강원	30	30	-	-	-	-	-
대전/세종/충청	105	105	53%	13%	20%	15%	-40
광주/전라	100	99	51%	12%	21%	16%	-39
대구/경북	99	99	55%	9%	20%	16%	-46
부산/울산/경남	152	153	54%	14%	17%	15%	-40
제주	12	13	-	-	-	-	-
성별							
남성	504	496	56%	13%	20%	11%	-43
여성	498	504	50%	11%	24%	15%	-39
연령별							
18~29세	147	181	53%	10%	28%	8%	-43
30대	149	159	65%	8%	24%	3%	-57
40대	197	190	53%	15%	25%	7%	-38
50대	207	197	59%	13%	17%	11%	-46
60대 이상	302	272	40%	14%	18%	28%	-26
주요 지지 정당별							
더불어민주당	383	380	53%	14%	21%	12%	-39
미래통합당	211	204	56%	14%	17%	12%	-42
정의당	64	68	58%	9%	26%	7%	-49
무당(無黨)층	290	295	48%	10%	24%	18%	-38
직업별							
농/임/어업	30	27	-	-	-	-	-
자영업	156	149	49%	18%	22%	11%	-31
기능노무/서비스	136	132	56%	12%	16%	16%	-44
사무/관리	315	330	61%	10%	25%	3%	-51
전업주부	164	153	49%	12%	19%	20%	-37
학생	62	76	48%	11%	32%	9%	-37
무직/은퇴/기타	139	132	40%	13%	16%	31%	-27
생활 수준별							
상/중상	140	145	60%	11%	24%	6%	-49
중	424	432	55%	12%	25%	8%	-43
중하	257	255	54%	12%	22%	12%	-42
하	158	147	41%	17%	14%	28%	-24
성향별							
보수	240	238	57%	13%	22%	8%	-44
중도	294	293	61%	9%	20%	10%	-52
진보	307	313	53%	15%	24%	8%	-38
모름/응답거절	161	157	31%	11%	19%	39%	-20
대통령 직무							
긍정 평가자	472	475	51%	13%	24%	12%	-38
부정 평가자	436	431	58%	12%	20%	11%	-46

*Net Score: 순(純)지수. 낙관-비관 격차

*50사례 미만은 수치 제시하지 않음. 한국갤럽 데일리 오피니언 제416호 www.gallup.co.kr

◎ 2020년 8월(1~4주) 통합 대통령 직무 수행 평가 - 성·연령별

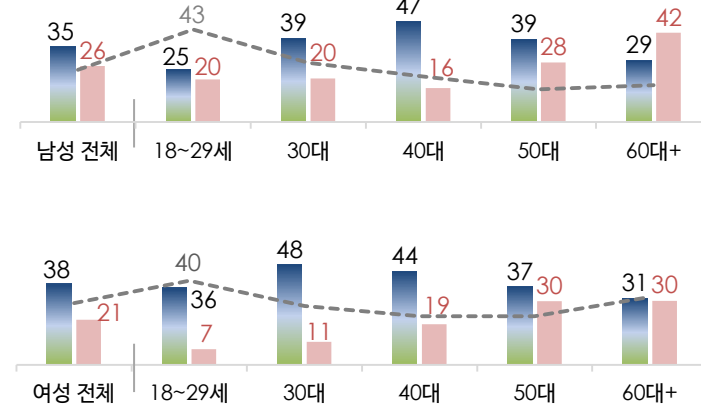
■ 현재 잘하고 있다(직무 긍정률) ■ 잘못하고 있다(부정률, %)



*전국 성인 4,005명 전화조사. 한국갤럽 데일리 제416호 www.gallup.co.kr

◎ 2020년 8월(1~4주) 통합 주요 정당 지지도 - 성·연령별

■ 더불어민주당 ■ 미래통합당 --- 무당층 (%)



*전국 성인 4,005명 전화조사. 한국갤럽 데일리 제416호 www.gallup.co.kr

대통령 직무 수행 평가 - 2020년 1, 2월

2020년 1월(2, 3, 5주) 통합	조사완료 사례수 (명)	가중적용 사례수 (명)	대통령 직무 수행 평가			
			잘하고 있다	잘못하고 있다	어느 쪽도 아니다	모름/ 응답거절
전체	3,000	3,000	44%	46%	4%	6%
지역별						
서울	579	577	44%	46%	4%	5%
인천/경기	927	923	47%	45%	3%	5%
강원	90	90	34%	58%	2%	6%
대전/세종/충청	313	316	45%	41%	6%	7%
광주/전라	293	297	72%	21%	3%	5%
대구/경북	298	298	29%	59%	4%	8%
부산/울산/경남	461	460	32%	57%	5%	7%
제주	39	38	-	-	-	-
성별						
남성	1,551	1,488	42%	48%	4%	5%
여성	1,449	1,512	46%	44%	4%	7%
연령별						
18~29세	431	547	41%	42%	2%	15%
30대	501	480	57%	36%	4%	4%
40대	590	576	56%	36%	5%	4%
50대	627	592	41%	53%	3%	2%
60대 이상	851	805	33%	57%	5%	5%
성/ 연령별						
남성 18~29세	253	287	28%	53%	3%	15%
남성 30대	276	245	52%	42%	3%	3%
남성 40대	313	294	55%	37%	6%	3%
남성 50대	320	298	44%	49%	5%	2%
남성 60대 이상	389	363	35%	58%	5%	3%
여성 18~29세	178	260	55%	29%	2%	14%
여성 30대	225	235	61%	30%	5%	5%
여성 40대	277	282	57%	34%	3%	5%
여성 50대	307	294	39%	57%	1%	3%
여성 60대 이상	462	442	31%	57%	5%	6%
주요 지지 정당별						
더불어민주당	1,135	1,128	82%	13%	3%	2%
바른미래당	81	85	22%	71%	3%	4%
새로운보수당	77	79	4%	90%	5%	
자유한국당	641	622	4%	92%	2%	2%
정의당	173	173	71%	17%	7%	5%
무당(無黨)층	834	856	24%	55%	6%	15%
직업별						
농/임/어업	81	79	45%	44%	10%	1%
자영업	443	413	41%	55%	2%	2%
기능노무/서비스	476	466	42%	46%	7%	4%
사무/관리	930	936	56%	36%	3%	5%
전업주부	565	556	37%	53%	4%	6%
학생	168	213	37%	44%	2%	18%
무직/은퇴/기타	337	337	34%	52%	5%	9%
성향별						
보수	806	793	19%	77%	2%	2%
중도	849	855	45%	44%	5%	5%
진보	860	860	73%	21%	3%	4%
모름/응답거절	485	491	34%	43%	7%	16%

*50사례 미만은 수치 제시하지 않음. 한국갤럽 데일리 오피니언 제386호 www.gallup.co.kr

2020년 2월(1~4주) 통합	조사완료 사례수 (명)	가중적용 사례수 (명)	대통령 직무 수행 평가			
			잘하고 있다	잘못하고 있다	어느 쪽도 아니다	모름/ 응답거절
전체	4,004	4,000	44%	49%	3%	4%
지역별						
서울	770	770	43%	50%	3%	4%
인천/경기	1,236	1,232	46%	47%	3%	4%
강원	122	121	37%	58%	1%	4%
대전/세종/충청	413	422	39%	52%	3%	6%
광주/전라	392	396	69%	25%	2%	4%
대구/경북	405	397	28%	65%	5%	3%
부산/울산/경남	614	613	39%	53%	2%	5%
제주	52	50	39%	43%	7%	11%
성별						
남성	2,031	1,984	42%	52%	3%	4%
여성	1,973	2,016	46%	46%	3%	5%
연령별						
18~29세	615	727	43%	45%	2%	10%
30대	637	641	52%	42%	2%	4%
40대	775	764	54%	40%	4%	2%
50대	834	789	42%	54%	3%	2%
60대 이상	1,143	1,079	34%	58%	3%	4%
성/ 연령별						
남성 18~29세	334	382	32%	55%	2%	11%
남성 30대	350	330	46%	46%	3%	4%
남성 40대	404	388	58%	37%	4%	1%
남성 50대	424	398	44%	52%	2%	1%
남성 60대 이상	519	487	31%	64%	3%	2%
여성 18~29세	281	346	54%	35%	3%	8%
여성 30대	287	312	58%	37%	1%	5%
여성 40대	371	376	49%	44%	4%	4%
여성 50대	410	391	39%	55%	3%	3%
여성 60대 이상	624	592	37%	53%	4%	6%
주요 지지 정당별						
국민의당	98	102	16%	83%	1%	1%
더불어민주당	1,473	1,455	82%	15%	2%	2%
미래통합당	916	890	4%	92%	2%	2%
정의당	233	232	69%	26%	3%	2%
무당(無黨)층	1,140	1,181	27%	57%	5%	11%
직업별						
농/임/어업	119	115	34%	52%	6%	7%
자영업	552	529	39%	58%	1%	1%
기능노무/서비스	633	625	44%	47%	3%	6%
사무/관리	1,262	1,285	54%	40%	2%	3%
전업주부	755	733	39%	53%	3%	5%
학생	239	276	37%	50%	2%	11%
무직/은퇴/기타	444	438	33%	56%	5%	7%
성향별						
보수	1,025	1,015	20%	76%	2%	2%
중도	1,153	1,159	41%	52%	4%	3%
진보	1,158	1,161	72%	23%	2%	3%
모름/응답거절	668	665	37%	46%	4%	14%

*한국갤럽 데일리 오피니언 제390호 www.gallup.co.kr

대통령 직무 수행 평가 - 2020년 3, 4월

2020년 3월(1~4주) 통합	조사완료 사례수 (명)	가중적용 사례수 (명)	대통령 직무 수행 평가			
			잘하고 있다	잘못하고 있다	어느 쪽도 아니다	모름/ 응답거절
전체	4,002	4,000	49%	43%	3%	4%
지역별						
서울	771	770	51%	44%	3%	2%
인천/경기	1,233	1,232	50%	41%	3%	5%
강원	119	121	45%	47%	5%	3%
대전/세종/충청	422	422	46%	47%	3%	5%
광주/전라	396	396	77%	18%	3%	3%
대구/경북	404	397	30%	60%	4%	6%
부산/울산/경남	607	613	44%	49%	5%	3%
제주	50	50	55%	34%	4%	6%
성별						
남성	2,016	1,984	47%	48%	3%	3%
여성	1,986	2,016	52%	39%	4%	5%
연령별						
18~29세	598	727	44%	44%	3%	8%
30대	645	641	59%	37%	2%	3%
40대	799	764	64%	32%	3%	1%
50대	838	789	48%	46%	3%	2%
60대 이상	1,122	1,079	38%	52%	5%	5%
성/ 연령별						
남성 18~29세	322	382	32%	56%	3%	9%
남성 30대	343	330	55%	40%	2%	3%
남성 40대	413	388	62%	35%	2%	1%
남성 50대	421	398	51%	45%	2%	2%
남성 60대 이상	517	487	37%	58%	4%	2%
여성 18~29세	276	346	58%	30%	3%	8%
여성 30대	302	312	63%	33%	2%	2%
여성 40대	386	376	66%	29%	4%	2%
여성 50대	417	391	46%	47%	4%	3%
여성 60대 이상	605	592	39%	48%	6%	7%
주요 정당별						
국민의당	117	117	25%	74%	1%	
더불어민주당	1,508	1,494	89%	8%	2%	1%
미래통합당	901	894	7%	89%	3%	2%
정의당	216	211	69%	26%	4%	2%
무당(無黨)층	1,110	1,138	31%	52%	6%	11%
직업별						
농/임/어업	110	107	40%	50%	4%	6%
자영업	620	597	42%	53%	3%	2%
기능노무/서비스	573	574	51%	42%	4%	3%
사무/관리	1,283	1,284	61%	35%	2%	2%
전업주부	699	678	46%	46%	5%	3%
학생	244	289	39%	48%	2%	12%
무직/은퇴/기타	473	471	40%	47%	4%	9%
성향별						
보수	1,109	1,106	25%	71%	3%	2%
중도	1,107	1,115	48%	45%	4%	3%
진보	1,126	1,120	79%	18%	2%	1%
모름/응답거절	660	660	43%	37%	6%	14%

*한국갤럽 데일리 오피니언 제394호 www.gallup.co.kr

2020년 4월(1~5주) 통합	조사완료 사례수 (명)	가중적용 사례수 (명)	대통령 직무 수행 평가			
			잘하고 있다	잘못하고 있다	어느 쪽도 아니다	모름/ 응답거절
전체	5,007	5,000	60%	32%	4%	4%
지역별						
서울	979	963	57%	35%	4%	4%
인천/경기	1,552	1,543	61%	30%	4%	5%
강원	156	150	61%	23%	8%	8%
대전/세종/충청	503	527	59%	31%	4%	5%
광주/전라	499	494	84%	11%	3%	2%
대구/경북	497	495	41%	51%	4%	4%
부산/울산/경남	760	765	54%	37%	4%	4%
제주	61	63	68%	23%	6%	3%
성별						
남성	2,528	2,480	57%	35%	4%	3%
여성	2,479	2,520	62%	29%	4%	5%
연령별						
18~29세	778	909	56%	31%	4%	9%
30대	757	793	70%	23%	2%	4%
40대	976	952	70%	26%	3%	2%
50대	1,034	985	60%	35%	4%	1%
60대 이상	1,462	1,362	48%	41%	6%	5%
성/ 연령별						
남성 18~29세	416	479	47%	41%	4%	9%
남성 30대	405	406	66%	26%	3%	5%
남성 40대	515	484	72%	23%	4%	1%
남성 50대	534	497	60%	35%	4%	0%
남성 60대 이상	658	615	46%	46%	6%	2%
여성 18~29세	362	430	66%	21%	4%	9%
여성 30대	352	387	75%	20%	2%	3%
여성 40대	461	468	68%	28%	1%	2%
여성 50대	500	488	59%	35%	3%	2%
여성 60대 이상	804	747	50%	36%	6%	7%
주요 정당별						
국민의당	206	197	33%	60%	4%	3%
더불어민주당	2,119	2,118	93%	5%	2%	1%
미래통합당	1,152	1,122	13%	79%	5%	3%
열린민주당	155	156	89%	10%	1%	
정의당	304	302	74%	19%	4%	3%
무당(無黨)층	933	964	40%	38%	8%	14%
직업별						
농/임/어업	138	138	47%	43%	7%	3%
자영업	814	785	53%	42%	4%	1%
기능노무/서비스	751	730	58%	33%	6%	4%
사무/관리	1,491	1,513	72%	23%	2%	3%
전업주부	895	863	55%	35%	5%	5%
학생	353	421	52%	32%	4%	12%
무직/은퇴/기타	565	550	52%	37%	5%	6%
성향별						
보수	1,299	1,268	31%	61%	5%	3%
중도	1,370	1,381	59%	33%	4%	4%
진보	1,604	1,628	87%	10%	2%	2%
모름/응답거절	734	723	49%	32%	6%	14%

*한국갤럽 데일리 오피니언 제399호 www.gallup.co.kr

대통령 직무 수행 평가 - 2020년 5, 6월

2020년 5월(1~4주) 통합	조사완료 사례수 (명)	가중적용 사례수 (명)	대통령 직무 수행 평가			
			잘하고 있다	잘못하고 있다	어느 쪽도 아니다	모름/ 응답거절
전체	4,006	4,000	67%	25%	4%	5%
지역별						
서울	777	770	67%	26%	3%	4%
인천/경기	1,224	1,235	69%	24%	3%	4%
강원	123	120	69%	23%	5%	4%
대전/세종/충청	420	422	68%	22%	4%	5%
광주/전라	396	395	86%	6%	4%	3%
대구/경북	401	396	50%	37%	7%	6%
부산/울산/경남	616	612	57%	33%	5%	6%
제주	49	50	83%	8%		9%
성별						
남성	1,997	1,984	66%	25%	4%	4%
여성	2,009	2,016	67%	24%	4%	5%
연령별						
18~29세	640	724	58%	28%	4%	10%
30대	625	637	75%	19%	3%	3%
40대	760	762	79%	16%	3%	2%
50대	823	788	66%	27%	5%	2%
60대 이상	1,158	1,089	60%	29%	4%	6%
성/ 연령별						
남성 18~29세	329	380	45%	37%	5%	12%
남성 30대	321	328	74%	19%	3%	3%
남성 40대	388	387	80%	15%	2%	2%
남성 50대	435	397	70%	23%	5%	2%
남성 60대 이상	524	492	63%	31%	4%	2%
여성 18~29세	311	344	72%	18%	3%	8%
여성 30대	304	309	76%	19%	4%	2%
여성 40대	372	375	77%	18%	3%	2%
여성 50대	388	391	61%	32%	4%	3%
여성 60대 이상	634	598	58%	28%	4%	9%
주요 지지 정당별						
국민의당	117	115	53%	37%	4%	6%
더불어민주당	1,835	1,830	91%	6%	2%	1%
미래통합당	731	716	26%	63%	7%	4%
열린민주당	152	149	95%	4%		1%
정의당	247	252	83%	12%	4%	1%
무당(無黨)층	868	881	43%	36%	7%	14%
직업별						
농/임/어업	133	130	64%	26%	3%	7%
자영업	575	557	61%	33%	3%	3%
기능노무/서비스	626	619	67%	25%	5%	3%
사무/관리	1,237	1,249	76%	18%	3%	3%
전업주부	712	693	64%	24%	5%	6%
학생	263	302	58%	27%	3%	12%
무직/은퇴/기타	460	450	58%	30%	6%	6%
성향별						
보수	918	906	44%	47%	5%	4%
중도	1,177	1,181	64%	26%	6%	5%
진보	1,268	1,281	89%	8%	1%	1%
모름/응답거절	643	632	59%	23%	4%	13%

2020년 6월(1~4주) 통합	조사완료 사례수 (명)	가중적용 사례수 (명)	대통령 직무 수행 평가			
			잘하고 있다	잘못하고 있다	어느 쪽도 아니다	모름/ 응답거절
전체	4,003	4,000	57%	33%	4%	5%
지역별						
서울	776	770	57%	35%	3%	5%
인천/경기	1,240	1,235	59%	33%	4%	4%
강원	129	120	49%	39%	4%	8%
대전/세종/충청	415	422	58%	31%	4%	7%
광주/전라	391	395	81%	13%	3%	3%
대구/경북	391	396	42%	45%	6%	7%
부산/울산/경남	612	612	51%	38%	6%	5%
제주	49	50	60%	28%	8%	5%
성별						
남성	1,997	1,984	57%	35%	4%	4%
여성	2,006	2,016	57%	32%	4%	6%
연령별						
18~29세	679	724	48%	38%	4%	10%
30대	609	637	65%	28%	3%	3%
40대	749	762	70%	25%	3%	3%
50대	832	788	59%	34%	4%	3%
60대 이상	1,134	1,089	49%	39%	6%	6%
성/ 연령별						
남성 18~29세	354	380	37%	48%	6%	9%
남성 30대	323	328	63%	30%	4%	3%
남성 40대	389	387	73%	21%	2%	3%
남성 50대	416	397	66%	28%	3%	2%
남성 60대 이상	515	492	50%	43%	5%	3%
여성 18~29세	325	344	60%	26%	3%	11%
여성 30대	286	309	68%	26%	2%	4%
여성 40대	360	375	66%	28%	4%	2%
여성 50대	416	391	51%	40%	5%	3%
여성 60대 이상	619	598	48%	35%	7%	10%
주요 지지 정당별						
국민의당	136	136	26%	64%	4%	6%
더불어민주당	1,681	1,681	88%	8%	2%	2%
미래통합당	738	723	17%	74%	5%	4%
열린민주당	149	150	88%	7%	5%	
정의당	285	283	70%	25%	4%	2%
무당(無黨)층	984	998	32%	47%	7%	14%
직업별						
농/임/어업	98	94	55%	36%	5%	4%
자영업	568	560	53%	40%	5%	2%
기능노무/서비스	599	591	59%	32%	4%	5%
사무/관리	1,227	1,246	67%	27%	3%	3%
전업주부	692	676	54%	37%	4%	5%
학생	315	336	49%	37%	5%	10%
무직/은퇴/기타	504	497	48%	35%	7%	10%
성향별						
보수	912	897	32%	60%	4%	3%
중도	1,220	1,232	56%	35%	5%	4%
진보	1,199	1,204	83%	13%	3%	2%
모름/응답거절	672	667	48%	30%	7%	15%

대통령 직무 수행 평가 - 2020년 7, 8월

2020년 7월(1~5주) 통합	조사완료 사례수 (명)	가중적용 사례수 (명)	대통령 직무 수행 평가			
			잘하고 있다	잘못하고 있다	어느 쪽도 아니다	모름/ 응답거절
전체	5,003	5,000	46%	44%	4%	6%
지역별						
서울	973	963	46%	47%	3%	5%
인천/경기	1,550	1,543	46%	45%	4%	5%
강원	154	150	46%	42%	6%	7%
대전/세종/충청	521	527	48%	41%	4%	6%
광주/전라	494	494	77%	15%	4%	5%
대구/경북	492	495	28%	60%	4%	8%
부산/울산/경남	755	765	39%	50%	5%	6%
제주	64	63	54%	35%	5%	6%
성별						
남성	2,568	2,480	46%	46%	3%	4%
여성	2,435	2,520	47%	41%	5%	7%
연령별						
18~29세	763	905	43%	41%	4%	13%
30대	744	797	51%	40%	4%	5%
40대	927	952	59%	35%	4%	2%
50대	1,067	985	45%	48%	4%	3%
60대 이상	1,502	1,362	38%	51%	5%	5%
성/ 연령별						
남성 18~29세	422	475	35%	51%	4%	10%
남성 30대	405	410	46%	45%	3%	6%
남성 40대	508	484	62%	33%	3%	3%
남성 50대	542	497	50%	45%	2%	3%
남성 60대 이상	691	615	39%	55%	5%	2%
여성 18~29세	341	430	51%	29%	4%	15%
여성 30대	339	387	57%	34%	4%	4%
여성 40대	419	468	56%	38%	4%	2%
여성 50대	525	488	40%	51%	5%	4%
여성 60대 이상	811	747	38%	48%	6%	8%
주요 지지 정당별						
국민의당	180	178	13%	81%	2%	4%
더불어민주당	1,933	1,948	79%	15%	3%	2%
미래통합당	1,099	1,046	7%	86%	4%	3%
열린민주당	140	139	80%	15%	4%	2%
정의당	339	341	60%	35%	3%	2%
무당(無黨)층	1,268	1,303	27%	52%	6%	15%
직업별						
농/임/어업	161	147	48%	42%	4%	6%
자영업	750	724	43%	51%	2%	4%
기능노무/서비스	728	720	54%	38%	4%	4%
사무/관리	1,490	1,555	52%	39%	4%	4%
전업주부	904	869	41%	49%	6%	4%
학생	328	382	41%	43%	2%	14%
무직/은퇴/기타	642	603	38%	48%	6%	9%
성향별						
보수	1,225	1,196	23%	70%	3%	3%
중도	1,474	1,499	43%	48%	4%	4%
진보	1,435	1,441	73%	22%	3%	2%
모름/응답거절	869	864	41%	34%	7%	17%

2020년 8월(1~4주) 통합	조사완료 사례수 (명)	가중적용 사례수 (명)	대통령 직무 수행 평가			
			잘하고 있다	잘못하고 있다	어느 쪽도 아니다	모름/ 응답거절
전체	4,005	4,000	44%	47%	4%	5%
지역별						
서울	775	770	44%	49%	3%	3%
인천/경기	1,246	1,235	44%	47%	3%	5%
강원	122	120	44%	47%	2%	7%
대전/세종/충청	410	422	45%	44%	5%	6%
광주/전라	394	395	70%	21%	4%	6%
대구/경북	400	396	27%	63%	4%	6%
부산/울산/경남	608	612	38%	53%	4%	5%
제주	50	50	49%	39%	5%	6%
성별						
남성	2,034	1,984	41%	52%	4%	4%
여성	1,971	2,016	47%	42%	4%	6%
연령별						
18~29세	591	724	39%	44%	5%	12%
30대	590	637	53%	39%	3%	5%
40대	777	762	54%	40%	3%	3%
50대	846	788	42%	53%	3%	1%
60대 이상	1,201	1,089	37%	54%	5%	4%
성/ 연령별						
남성 18~29세	319	380	29%	57%	4%	10%
남성 30대	333	328	46%	47%	3%	4%
남성 40대	407	387	54%	41%	3%	2%
남성 50대	434	397	45%	51%	3%	1%
남성 60대 이상	541	492	33%	61%	4%	2%
여성 18~29세	272	344	51%	30%	5%	14%
여성 30대	257	309	61%	31%	2%	6%
여성 40대	370	375	55%	39%	3%	4%
여성 50대	412	391	39%	56%	3%	2%
여성 60대 이상	660	598	40%	48%	5%	7%
주요 지지 정당별						
국민의당	126	124	18%	76%	2%	4%
더불어민주당	1,469	1,468	78%	16%	3%	2%
미래통합당	983	947	7%	89%	2%	1%
열린민주당	107	103	79%	18%	1%	3%
정의당	253	261	59%	34%	3%	4%
무당(無黨)층	1,041	1,069	26%	55%	6%	13%
직업별						
농/임/어업	129	118	39%	53%	5%	3%
자영업	596	568	39%	57%	3%	2%
기능노무/서비스	553	542	46%	45%	5%	4%
사무/관리	1,242	1,287	53%	40%	3%	5%
전업주부	696	663	40%	51%	4%	4%
학생	241	297	37%	46%	4%	13%
무직/은퇴/기타	548	525	37%	51%	5%	7%
성향별						
보수	1,003	987	21%	74%	2%	3%
중도	1,149	1,153	40%	51%	5%	4%
진보	1,122	1,135	71%	24%	2%	2%
모름/응답거절	731	725	40%	39%	7%	14%

정당 지지도 - 2020년 1, 2월

2020년 1월(2, 3, 5주) 통합	조사완료 사례수 (명)	가중적용 사례수 (명)	정당 지지도								
			더불어 민주당	민주 평화당	바른 미래당	새로운 보수당	우리 공화당	자유 한국당	정의당	기타	무당층 無黨層
전체	3,000	3,000	38%	0.3%	3%	3%	0.6%	21%	6%	1%	29%
지역별											
서울	579	577	38%		3%	3%	1%	20%	6%	1%	28%
인천/경기	927	923	39%	1%	3%	2%	1%	18%	7%	1%	29%
강원	90	90	29%		5%	2%		27%	3%	2%	32%
대전/세종/충청	313	316	41%		2%	2%	0%	21%	4%	1%	30%
광주/전라	293	297	61%	2%	1%	0%		4%	7%	1%	23%
대구/경북	298	298	21%		3%	5%	2%	32%	3%		35%
부산/울산/경남	461	460	30%		3%	3%	0%	30%	5%	1%	27%
제주	39	38	-	-	-	-	-	-	-	-	-
성별											
남성	1,551	1,488	37%	0%	4%	3%	1%	21%	6%	1%	26%
여성	1,449	1,512	38%	0%	2%	2%	0%	20%	5%	1%	31%
연령별											
18~29세	431	547	31%	1%	6%	3%	0%	10%	5%	1%	45%
30대	501	480	46%	0%	3%	2%	0%	12%	6%	1%	29%
40대	590	576	48%	1%	2%	2%	0%	14%	9%	1%	22%
50대	627	592	38%	0%	2%	4%	0%	26%	6%	2%	21%
60대 이상	851	805	29%	0%	2%	2%	1%	34%	3%	0%	28%
성/연령별											
남성 18~29세	253	287	24%	1%	7%	4%	0%	14%	2%	0%	47%
남성 30대	276	245	48%	0%	5%	3%		15%	5%	1%	23%
남성 40대	313	294	47%	1%	3%	3%	1%	15%	10%	1%	19%
남성 50대	320	298	41%	0%	2%	3%	1%	24%	8%	2%	19%
남성 60대 이상	389	363	29%	0%	2%	3%	2%	35%	5%	1%	23%
여성 18~29세	178	260	38%	1%	4%	1%		5%	8%	1%	42%
여성 30대	225	235	44%	0%	1%	1%	0%	10%	8%	1%	35%
여성 40대	277	282	49%	0%	2%	2%		13%	8%	1%	24%
여성 50대	307	294	35%		2%	5%	0%	28%	4%	2%	23%
여성 60대 이상	462	442	29%		2%	1%	1%	33%	1%	0%	31%
직업별											
농/임/어업	81	79	37%					39%	2%	3%	19%
자영업	443	413	36%	0%	2%	3%	2%	26%	7%	1%	22%
기능노무/서비스	476	466	38%	0%	3%	2%	0%	20%	6%	1%	30%
사무/관리	930	936	46%	0%	4%	3%	0%	14%	7%	1%	25%
전업주부	565	556	34%		2%	3%	0%	28%	3%	1%	29%
학생	168	213	28%	1%	5%	4%		10%	7%	0%	44%
무직/은퇴/기타	337	337	29%	1%	2%	3%	1%	23%	3%	1%	37%
성향별											
보수	806	793	17%	0%	3%	4%	1%	49%	1%	1%	23%
중도	849	855	39%	1%	4%	4%	0%	12%	5%	1%	34%
진보	860	860	62%	0%	2%	1%		5%	12%	2%	17%
모름/응답거절	485	491	26%		1%	1%	1%	19%	3%	1%	49%
대통령 직무 긍정 평가자	1,325	1,326	70%	0%	1%	0%	0%	2%	9%	1%	16%
부정 평가자	1,393	1,381	10%	0%	4%	5%	1%	41%	2%	1%	34%

*50사례 미만은 수치 제시하지 않음. 한국갤럽 데일리 오피니언 제386호 www.gallup.co.kr

2020년 2월(3~4주) 통합	조사완료 사례수 (명)	가중적용 사례수 (명)	정당 지지도					
			(가칭) 국민의당	더불어 민주당	미래 통합당	정의당	기타	무당층 無黨層
전체	2,003	2,000	2%	36%	22%	6%	3%	30%
지역별								
서울	386	385	2%	36%	23%	7%	2%	29%
인천/경기	614	616	3%	38%	21%	7%	3%	29%
강원	62	60	5%	24%	31%	3%	7%	30%
대전/세종/충청	208	211	3%	39%	17%	6%	3%	33%
광주/전라	196	198	1%	58%	4%	10%	4%	22%
대구/경북	205	198	1%	20%	37%	3%	5%	33%
부산/울산/경남	306	307	1%	29%	27%	6%	2%	34%
제주	26	25	-	-	-	-	-	-
성별								
남성	1,014	992	2%	35%	24%	8%	3%	28%
여성	989	1,008	2%	38%	20%	5%	3%	32%
연령별								
18~29세	313	365	2%	28%	9%	7%	3%	50%
30대	313	321	2%	47%	14%	5%	2%	29%
40대	393	379	2%	43%	15%	10%	2%	28%
50대	411	396	3%	36%	28%	9%	4%	21%
60대 이상	573	539	2%	31%	36%	2%	4%	24%
성/연령별								
남성 18~29세	179	192	3%	25%	14%	7%	4%	46%
남성 30대	168	165	2%	43%	18%	5%	1%	31%
남성 40대	199	193	2%	45%	17%	12%	3%	22%
남성 50대	209	199	2%	37%	24%	11%	3%	23%
남성 60대 이상	259	243	3%	27%	43%	4%	4%	19%
여성 18~29세	134	173	1%	32%	3%	8%	2%	54%
여성 30대	145	156	2%	52%	10%	5%	3%	28%
여성 40대	194	187	2%	42%	13%	8%	2%	34%
여성 50대	202	197	3%	35%	31%	7%	4%	20%
여성 60대 이상	314	296	1%	34%	30%	1%	5%	29%
직업별								
농/임/어업	60	60	4%	32%	28%	7%	9%	22%
자영업	293	280	3%	34%	29%	7%	3%	23%
기능노무/서비스	292	295	1%	40%	19%	7%	4%	28%
사무/관리	636	644	2%	44%	17%	7%	2%	27%
전업주부	375	358	2%	34%	28%	4%	3%	29%
학생	130	148	2%	28%	9%	10%	3%	48%
무직/은퇴/기타	217	216	0%	22%	30%	3%	3%	41%
성향별								
보수	508	497	2%	16%	50%	3%	6%	23%
중도	577	580	4%	33%	18%	4%	2%	39%
진보	584	592	1%	62%	4%	14%	2%	17%
모름/응답거절	334	331	1%	28%	18%	2%	3%	48%
대통령 직무 긍정 평가자	874	877	1%	68%	1%	10%	1%	18%
부정 평가자	989	978	4%	11%	42%	3%	5%	36%

*통합 창당으로 변화 많아 3~4주만 통합. 50사례 미만은 수치 제시하지 않음. 한국갤럽 데일리 제390호

정당 지지도 - 2020년 3, 4월

2020년 3월(1~4주) 통합	조사완료 사례수 (명)	가중적용 사례수 (명)	정당 지지도						무당층 無黨層
			국민의당	더불어 민주당	미래 통합당	정의당	기타		
전체	4,002	4,000	3%	37%	22%	5%	4%	28%	
지역별									
서울	771	770	4%	40%	20%	4%	4%	29%	
인천/경기	1,233	1,232	2%	38%	20%	5%	4%	30%	
강원	119	121	3%	27%	22%	3%	7%	38%	
대전/세종/충청	422	422	3%	34%	26%	6%	3%	29%	
광주/전라	396	396	4%	61%	3%	7%	4%	21%	
대구/경북	404	397	3%	19%	37%	6%	6%	30%	
부산/울산/경남	607	613	3%	32%	30%	5%	3%	27%	
제주	50	50		49%	22%	5%	1%	23%	
성별									
남성	2,016	1,984	4%	36%	24%	6%	4%	26%	
여성	1,986	2,016	2%	38%	21%	5%	4%	31%	
연령별									
18~29세	598	727	4%	32%	11%	4%	2%	47%	
30대	645	641	3%	44%	14%	7%	2%	31%	
40대	799	764	3%	48%	14%	7%	4%	23%	
50대	838	789	3%	39%	28%	6%	6%	19%	
60대 이상	1,122	1,079	2%	28%	37%	3%	4%	26%	
성/ 연령별									
남성 18~29세	322	382	5%	24%	13%	4%	1%	52%	
남성 30대	343	330	4%	42%	18%	6%	2%	28%	
남성 40대	413	388	4%	49%	16%	8%	4%	20%	
남성 50대	421	398	3%	41%	29%	8%	6%	13%	
남성 60대 이상	517	487	4%	27%	39%	5%	5%	20%	
여성 18~29세	276	346	3%	40%	7%	4%	2%	42%	
여성 30대	302	312	1%	45%	11%	7%	2%	33%	
여성 40대	386	376	2%	47%	13%	7%	5%	26%	
여성 50대	417	391	2%	36%	27%	5%	6%	24%	
여성 60대 이상	605	592	1%	29%	35%	2%	3%	30%	
직업별									
농/임/어업	110	107	1%	30%	32%	8%	7%	21%	
자영업	620	597	4%	33%	32%	4%	4%	24%	
기능노무/서비스	573	574	3%	40%	21%	5%	5%	26%	
사무/관리	1,283	1,284	3%	46%	15%	7%	4%	26%	
전업주부	699	678	2%	36%	30%	3%	4%	26%	
학생	244	289	6%	28%	10%	5%	1%	50%	
무직/은퇴/기타	473	471	2%	27%	27%	4%	4%	36%	
성향별									
보수	1,109	1,106	3%	16%	51%	3%	5%	23%	
중도	1,107	1,115	5%	34%	17%	6%	4%	34%	
진보	1,126	1,120	1%	68%	4%	9%	3%	15%	
모름/응답거절	660	660	1%	28%	15%	2%	3%	52%	
대통령 긍정 평가자	2,000	1,979	1%	67%	3%	7%	3%	18%	
직무 부정 평가자	1,720	1,730	5%	7%	46%	3%	5%	34%	

*1.0% 미만 정당/단체는 기타에 포함. 한국갤럽 데일리 오피니언 제394호 www.gallup.co.kr

2020년 4월(1~5주) 통합	조사완료 사례수 (명)	가중적용 사례수 (명)	정당 지지도						무당층 無黨層
			국민의당	더불어 민주당	미래 통합당	열린 민주당	정의당	기타	
전체	5,007	5,000	4%	42%	22%	3%	6%	3%	19%
지역별									
서울	979	963	5%	41%	23%	3%	6%	2%	19%
인천/경기	1,552	1,543	4%	44%	20%	3%	7%	3%	19%
강원	156	150	2%	38%	24%	3%	4%	4%	25%
대전/세종/충청	503	527	3%	44%	24%	2%	5%	3%	19%
광주/전라	499	494	3%	64%	3%	5%	6%	4%	16%
대구/경북	497	495	4%	24%	40%	2%	5%	2%	23%
부산/울산/경남	760	765	4%	38%	28%	2%	6%	3%	19%
제주	61	63	2%	54%	14%	5%	6%	0%	20%
성별									
남성	2,528	2,480	5%	40%	23%	4%	7%	3%	18%
여성	2,479	2,520	3%	45%	22%	3%	5%	2%	21%
연령별									
18~29세	778	909	4%	35%	13%	2%	7%	4%	35%
30대	757	793	3%	52%	14%	4%	5%	1%	21%
40대	976	952	4%	51%	16%	4%	8%	3%	13%
50대	1,034	985	5%	46%	24%	3%	7%	2%	12%
60대 이상	1,462	1,362	3%	33%	37%	3%	3%	3%	17%
성/ 연령별									
남성 18~29세	416	479	5%	29%	20%	1%	6%	4%	34%
남성 30대	405	406	3%	47%	15%	6%	6%	1%	22%
남성 40대	515	484	5%	51%	15%	6%	9%	4%	11%
남성 50대	534	497	6%	46%	22%	3%	10%	3%	11%
남성 60대 이상	658	615	4%	31%	39%	3%	5%	4%	13%
여성 18~29세	362	430	3%	40%	6%	2%	9%	4%	35%
여성 30대	352	387	3%	57%	12%	2%	4%	1%	20%
여성 40대	461	468	4%	52%	16%	3%	7%	2%	16%
여성 50대	500	488	4%	46%	26%	3%	5%	2%	14%
여성 60대 이상	804	747	2%	35%	36%	2%	2%	3%	20%
직업별									
농/임/어업	138	138	2%	31%	43%	1%	3%	3%	18%
자영업	814	785	5%	42%	28%	4%	5%	3%	13%
기능노무/서비스	751	730	3%	44%	21%	2%	7%	3%	18%
사무/관리	1,491	1,513	5%	49%	14%	4%	8%	2%	18%
전업주부	895	863	2%	42%	31%	3%	3%	2%	17%
학생	353	421	4%	32%	13%	2%	9%	4%	36%
무직/은퇴/기타	565	550	3%	35%	28%	2%	4%	4%	24%
성향별									
보수	1,299	1,268	4%	20%	53%	2%	3%	4%	14%
중도	1,370	1,381	7%	39%	17%	3%	6%	3%	25%
진보	1,604	1,628	2%	68%	4%	5%	10%	2%	9%
모름/응답거절	734	723	3%	31%	21%	2%	2%	2%	40%
대통령 긍정 평가자	2,980	2,978	2%	66%	5%	5%	8%	2%	13%
직무 부정 평가자	1,619	1,610	7%	6%	55%	1%	4%	4%	23%

*1.0% 미만 정당/단체는 기타에 포함. 한국갤럽 데일리 오피니언 제399호 www.gallup.co.kr

정당 지지도 - 2020년 5, 6월

2020년 5월(1~4주) 통합	조사완료 사례수 (명)	가중적용 사례수 (명)	정당 지지도							무당층 無黨層
			국민의당	더불어 민주당	미래 통합당	열린 민주당	정의당	기타		
전체	4,006	4,000	3%	46%	18%	4%	6%	1%	22%	
지역별										
서울	777	770	4%	46%	17%	4%	6%	1%	21%	
인천/경기	1,224	1,235	3%	48%	16%	4%	5%	2%	22%	
강원	123	120	1%	48%	25%	4%	4%	1%	16%	
대전/세종/충청	420	422	2%	46%	15%	3%	9%	1%	23%	
광주/전라	396	395	3%	70%	3%	4%	7%	3%	10%	
대구/경북	401	396	4%	26%	31%	2%	6%	2%	29%	
부산/울산/경남	616	612	1%	36%	25%	3%	6%	1%	27%	
제주	49	50	1%	57%	6%	10%	5%	2%	19%	
성별										
남성	1,997	1,984	3%	46%	18%	4%	6%	2%	21%	
여성	2,009	2,016	2%	46%	18%	3%	6%	1%	23%	
연령별										
18~29세	640	724	4%	40%	12%	1%	7%	1%	35%	
30대	625	637	3%	55%	10%	5%	5%	1%	21%	
40대	760	762	2%	54%	10%	7%	9%	2%	17%	
50대	823	788	3%	43%	22%	5%	8%	2%	17%	
60대 이상	1,158	1,089	2%	41%	29%	2%	4%	1%	21%	
성/연령별										
남성 18~29세	329	380	6%	34%	15%	1%	4%	1%	40%	
남성 30대	321	328	5%	54%	11%	6%	5%	2%	18%	
남성 40대	388	387	2%	56%	9%	7%	7%	2%	17%	
남성 50대	435	397	3%	45%	21%	7%	9%	2%	14%	
남성 60대 이상	524	492	2%	42%	29%	2%	5%	2%	18%	
여성 18~29세	311	344	2%	46%	9%	2%	10%	1%	30%	
여성 30대	304	309	1%	56%	8%	4%	6%	1%	24%	
여성 40대	372	375	2%	51%	10%	6%	10%	2%	18%	
여성 50대	388	391	4%	41%	24%	3%	6%	3%	19%	
여성 60대 이상	634	598	3%	40%	29%	2%	2%	0%	24%	
직업별										
농/임/어업	133	130	3%	43%	23%	3%	8%	1%	19%	
자영업	575	557	4%	42%	24%	3%	5%	1%	20%	
기능노무/서비스	626	619	2%	49%	20%	3%	6%	1%	19%	
사무/관리	1,237	1,249	3%	51%	12%	6%	8%	2%	19%	
전업주부	712	693	3%	43%	22%	4%	5%	0%	23%	
학생	263	302	4%	38%	11%	1%	9%	2%	35%	
무직/은퇴/기타	460	450	2%	41%	22%	3%	3%	2%	27%	
성향별										
보수	918	906	4%	23%	48%	3%	2%	2%	19%	
중도	1,177	1,181	5%	43%	13%	3%	6%	1%	28%	
진보	1,268	1,281	1%	68%	4%	6%	11%	1%	10%	
모름/응답거절	643	632	1%	39%	13%	1%	3%	2%	41%	
대통령 긍정 평가자	2,684	2,672	2%	63%	7%	5%	8%	1%	14%	
직무 부정 평가자	979	984	4%	11%	46%	1%	3%	3%	33%	

*1.0% 미만 정당/단체는 기타에 포함. 한국갤럽 데일리 오피니언 제403호 www.gallup.co.kr

2020년 6월(1~4주) 통합	조사완료 사례수 (명)	가중적용 사례수 (명)	정당 지지도							무당층 無黨層
			국민의당	더불어 민주당	미래 통합당	열린 민주당	정의당	기타		
전체	4,003	4,000	3%	42%	18%	4%	7%	1%	25%	
지역별										
서울	776	770	3%	42%	18%	4%	7%	0%	25%	
인천/경기	1,240	1,235	4%	43%	16%	3%	8%	1%	25%	
강원	129	120	4%	43%	24%	1%	6%		22%	
대전/세종/충청	415	422	3%	45%	16%	3%	7%	0%	25%	
광주/전라	391	395	2%	68%	2%	5%	8%	1%	14%	
대구/경북	391	396	3%	24%	35%	4%	5%	1%	29%	
부산/울산/경남	612	612	5%	34%	22%	4%	6%	1%	28%	
제주	49	50	2%	37%	15%	8%	6%		31%	
성별										
남성	1,997	1,984	4%	40%	19%	4%	7%	1%	25%	
여성	2,006	2,016	3%	44%	17%	3%	7%	1%	25%	
연령별										
18~29세	679	724	5%	32%	12%	2%	7%	1%	41%	
30대	609	637	3%	48%	12%	5%	7%	1%	24%	
40대	749	762	2%	53%	11%	5%	9%	1%	19%	
50대	832	788	4%	43%	19%	5%	10%	0%	18%	
60대 이상	1,134	1,089	3%	37%	30%	2%	4%	1%	24%	
성/연령별										
남성 18~29세	354	380	6%	24%	18%	1%	5%	0%	45%	
남성 30대	323	328	3%	42%	15%	6%	7%	1%	26%	
남성 40대	389	387	2%	53%	9%	5%	10%	1%	20%	
남성 50대	416	397	4%	42%	19%	6%	11%	0%	17%	
남성 60대 이상	515	492	3%	38%	31%	3%	4%	1%	20%	
여성 18~29세	325	344	4%	41%	6%	3%	9%	1%	36%	
여성 30대	286	309	2%	54%	9%	4%	8%		23%	
여성 40대	360	375	2%	53%	12%	5%	8%	1%	19%	
여성 50대	416	391	4%	44%	19%	4%	8%	0%	20%	
여성 60대 이상	619	598	3%	36%	29%	2%	3%	1%	27%	
직업별										
농/임/어업	98	94	1%	44%	28%	2%	6%	1%	18%	
자영업	568	560	3%	39%	25%	5%	7%		20%	
기능노무/서비스	599	591	4%	43%	16%	4%	7%	1%	25%	
사무/관리	1,227	1,246	4%	49%	13%	4%	9%	1%	21%	
전업주부	692	676	3%	42%	22%	3%	6%	1%	24%	
학생	315	336	4%	30%	10%	3%	9%	1%	43%	
무직/은퇴/기타	504	497	2%	35%	25%	2%	4%	1%	31%	
성향별										
보수	912	897	4%	22%	46%	3%	3%	1%	22%	
중도	1,220	1,232	6%	40%	13%	3%	8%	1%	29%	
진보	1,199	1,204	2%	66%	4%	5%	11%	1%	11%	
모름/응답거절	672	667	2%	31%	16%	3%	3%	1%	45%	
대통령 긍정 평가자	2,295	2,294	2%	64%	5%	6%	9%	0%	14%	
직무 부정 평가자	1,338	1,331	7%	10%	40%	1%	5%	1%	36%	

*한국갤럽 데일리 오피니언 제407호 www.gallup.co.kr

정당 지지도 - 2020년 7, 8월

2020년 7월(1~5주) 통합	조사완료 사례수 (명)	가중적용 사례수 (명)	정당 지지도							무당층 無黨層
			국민의당	더불어 민주당	미래 통합당	열린 민주당	정의당	기타		
전체	5,003	5,000	4%	39%	21%	3%	7%	1%	26%	
지역별										
서울	973	963	4%	38%	19%	3%	6%	1%	28%	
인천/경기	1,550	1,543	4%	40%	19%	3%	7%	1%	26%	
강원	154	150	5%	30%	27%	3%	5%	1%	29%	
대전/세종/충청	521	527	3%	40%	18%	4%	7%	1%	28%	
광주/전라	494	494	1%	69%	2%	3%	8%	1%	16%	
대구/경북	492	495	4%	23%	37%	2%	5%	1%	28%	
부산/울산/경남	755	765	4%	32%	29%	1%	7%	1%	27%	
제주	64	63	1%	41%	16%	4%	13%	4%	20%	
성별										
남성	2,568	2,480	4%	38%	22%	3%	7%	1%	25%	
여성	2,435	2,520	3%	40%	20%	2%	6%	1%	27%	
연령별										
18~29세	763	905	3%	36%	11%	1%	6%	2%	41%	
30대	744	797	4%	45%	12%	3%	7%	0%	29%	
40대	927	952	4%	48%	13%	5%	9%	1%	21%	
50대	1,067	985	4%	39%	25%	3%	7%	1%	20%	
60대 이상	1,502	1,362	3%	31%	36%	2%	5%	0%	22%	
성/연령별										
남성 18~29세	422	475	4%	31%	15%	1%	3%	1%	44%	
남성 30대	405	410	4%	43%	15%	2%	7%	1%	29%	
남성 40대	508	484	4%	50%	12%	6%	10%	1%	18%	
남성 50대	542	497	5%	39%	24%	3%	10%	1%	18%	
남성 60대 이상	691	615	4%	31%	36%	3%	7%	1%	19%	
여성 18~29세	341	430	2%	42%	5%	0%	9%	3%	37%	
여성 30대	339	387	3%	47%	9%	3%	8%		30%	
여성 40대	419	468	3%	46%	13%	5%	7%	1%	24%	
여성 50대	525	488	4%	39%	26%	3%	5%	1%	22%	
여성 60대 이상	811	747	2%	31%	35%	2%	4%	0%	25%	
직업별										
농/임/어업	161	147	2%	38%	35%	3%	7%		16%	
자영업	750	724	5%	40%	24%	4%	5%	1%	22%	
기능노무/서비스	728	720	2%	44%	18%	3%	8%	1%	25%	
사무/관리	1,490	1,555	4%	44%	13%	4%	9%	1%	24%	
전업주부	904	869	3%	34%	27%	2%	6%	1%	27%	
학생	328	382	2%	34%	12%	1%	7%	2%	43%	
무직/은퇴/기타	642	603	3%	28%	33%	2%	6%	0%	27%	
성향별										
보수	1,225	1,196	4%	19%	48%	2%	4%	1%	22%	
중도	1,474	1,499	7%	35%	17%	2%	7%	1%	30%	
진보	1,435	1,441	1%	65%	4%	5%	11%	1%	13%	
모름/응답거절	869	864	1%	29%	18%	2%	3%	1%	46%	
대통령 긍정 평가자	2,307	2,322	1%	67%	3%	5%	9%	1%	15%	
직무 부정 평가자	2,223	2,191	7%	14%	41%	1%	5%	1%	31%	

*한국갤럽 데일리 오피니언 제412호 www.gallup.co.kr

2020년 8월(1~4주) 통합	조사완료 사례수 (명)	가중적용 사례수 (명)	정당 지지도							무당층 無黨層
			국민의당	더불어 민주당	미래 통합당	열린 민주당	정의당	기타		
전체	4,005	4,000	3%	37%	24%	3%	7%	1%	27%	
지역별										
서울	775	770	4%	35%	23%	4%	7%	0%	27%	
인천/경기	1,246	1,235	3%	37%	22%	3%	8%	1%	27%	
강원	122	120	3%	28%	22%	2%	4%	1%	40%	
대전/세종/충청	410	422	3%	40%	24%	2%	6%	1%	25%	
광주/전라	394	395	1%	65%	3%	3%	7%		20%	
대구/경북	400	396	4%	19%	42%	1%	5%	1%	29%	
부산/울산/경남	608	612	2%	32%	30%	2%	5%	1%	27%	
제주	50	50		27%	26%	2%	13%	4%	28%	
성별										
남성	2,034	1,984	4%	35%	26%	3%	7%	1%	24%	
여성	1,971	2,016	2%	38%	21%	2%	6%	1%	29%	
연령별										
18~29세	591	724	3%	30%	14%	1%	9%	1%	41%	
30대	590	637	3%	43%	16%	2%	7%	1%	28%	
40대	777	762	2%	46%	17%	4%	8%	1%	22%	
50대	846	788	4%	38%	29%	3%	6%	0%	19%	
60대 이상	1,201	1,089	3%	30%	35%	2%	4%	0%	25%	
성/연령별										
남성 18~29세	319	380	5%	25%	20%	1%	6%	1%	43%	
남성 30대	333	328	4%	39%	20%	3%	5%	1%	28%	
남성 40대	407	387	3%	47%	16%	4%	9%	1%	21%	
남성 50대	434	397	6%	39%	28%	3%	9%	0%	15%	
남성 60대 이상	541	492	3%	29%	42%	4%	6%	0%	17%	
여성 18~29세	272	344	1%	36%	7%	2%	12%	2%	40%	
여성 30대	257	309	2%	48%	11%	2%	9%	1%	28%	
여성 40대	370	375	2%	44%	19%	3%	7%	1%	23%	
여성 50대	412	391	3%	37%	30%	3%	4%	1%	23%	
여성 60대 이상	660	598	2%	31%	30%	2%	2%	0%	32%	
직업별										
농/임/어업	129	118	3%	30%	36%	4%	5%	2%	21%	
자영업	596	568	4%	34%	30%	3%	4%	0%	24%	
기능노무/서비스	553	542	2%	39%	21%	3%	7%	1%	27%	
사무/관리	1,242	1,287	3%	44%	18%	3%	8%	1%	24%	
전업주부	696	663	2%	35%	30%	2%	4%	0%	27%	
학생	241	297	4%	27%	15%	2%	9%	1%	43%	
무직/은퇴/기타	548	525	3%	30%	29%	3%	6%	0%	29%	
성향별										
보수	1,003	987	4%	17%	53%	1%	4%	1%	21%	
중도	1,149	1,153	5%	36%	21%	2%	6%	0%	29%	
진보	1,122	1,135	1%	61%	5%	5%	12%	1%	14%	
모름/응답거절	731	725	1%	27%	17%	1%	2%	0%	51%	
대통령 긍정 평가자	1,754	1,767	1%	65%	4%	5%	9%	1%	16%	
직무 부정 평가자	1,912	1,882	5%	13%	45%	1%	5%	1%	31%	

*한국갤럽 데일리 오피니언 제416호 www.gallup.co.kr

한국갤럽 데일리 오피니언

한국갤럽조사연구소는 1974년 6월 박무익 회장이 설립한 한국 최초의 법인 형태 조사 전문 회사입니다.
1980년대부터 대통령 직무 수행 평가와 정당 지지도 조사 결과를 발표해 왔으며, 우리 국민의 71%가 한국갤럽을 알고 있습니다.



한국갤럽은 2012년부터 조사의 중립성, 지속성, 대표성을 확보한 ‘한국갤럽 데일리 오피니언’을 제공합니다.
관심 있는 분이든 누구나, 무료로, 매주 금요일, 한국갤럽 홈페이지 www.gallup.co.kr 에서 새로운 결과를 만나실 수 있습니다.

- **중립성**: 정치권, 이해 관계자, 특정 언론의 의뢰가 아닌, 한국갤럽이 자체 기획, 운영, 공개합니다.
- **지속성**: 특정 이벤트, 특정 시기, 단 하루의 조사 표본 영향력을 최소화하기 위해 연중 지속적으로 매주 추적 조사합니다.
- **대표성**: 전국 유권자 모집단의 특성을 최대한 반영하기 위해 무선 RDD 표본 프레임을 이용합니다.



무작위로 생성한 휴대전화 번호를 이용해 한국갤럽 조사원이 전화를 걸어 매주 화~목 사흘간 약 1,000명 유효표본을 확보합니다.
수집한 데이터는 전국 8권역, 성/연령대 특성 비율로 사후 셀(Cell) 가중처리합니다.



한국갤럽 조사에 관심 가져주셔서 고맙습니다.
데일리 오피니언 조사 결과는 한국갤럽의 자산이므로 상업적 용도의 재판매를 금지합니다. 인용하실 때는 반드시 출처를 밝혀주시요.
문의: 한국갤럽 02-3702-2100(대표)/2571/2621/2622 또는 홈페이지 Q&A
주소: 본관 03167 서울시 종로구 사직로 70, 신관 03042 서울시 종로구 자하문로 70